

INTRODUCCIÓN

El Tomo de Órganos Autónomos presenta la información contable, presupuestaria y programática consolidada e integrada de los Órganos Autónomos, del Instituto Electoral de Tlaxcala, del Tribunal de Conciliación y Arbitraje, de la Comisión Estatal de los Derechos Humanos, de la Comisión de Acceso a la Información Pública y Protección de Datos Personales del Estado de Tlaxcala y de la Universidad Autónoma de Tlaxcala.

Conforme a lo dispuesto por el Acuerdo por el que se armoniza la estructura de las cuentas públicas, el Tomo de Órganos Autónomos se integra a su vez por los estados financieros y demás información presupuestaria, programática y contable que presentan los citados Órganos Autónomos.

El presente Tomo se estructura atendiendo a lo dispuesto en el artículo 53 de la Ley General de Contabilidad Gubernamental, por lo que cada apartado correspondiente al Instituto Electoral de Tlaxcala, al Tribunal de Conciliación y Arbitraje, a la Comisión Estatal de los Derechos Humanos, a la Comisión de Acceso a la Información Pública y Protección de Datos Personales del Estado de Tlaxcala y a la Universidad Autónoma de Tlaxcala, contiene lo siguiente:

- Introducción
- Información contable
- Información presupuestaria
- Información programática

Adicionalmente a la información contenida en el presente Tomo, y atendiendo a lo dispuesto por el último párrafo del artículo 23 de la Ley General de Contabilidad Gubernamental, se adjunta en disco compacto un apartado de anexo en el que se incorpora la relación de los bienes que componen el patrimonio de los citados Órganos Autónomos.



Comisión Estatal de Derechos Humanos
Tlaxcala

Introducción

INTRODUCCIÓN

La Comisión Estatal de Derechos Humanos es un organismo autónomo, con personalidad jurídica y patrimonio propio, cuya finalidad es la protección, observancia, promoción, estudio y divulgación de los derechos humanos.

En el marco de la armonización contable la cual se define como "la revisión, reestructuración y compatibilización de los modelos contables vigentes a nivel nacional, a partir de la adecuación y fortalecimiento, de las disposiciones jurídicas que las rigen, de los procedimientos para el registro de las operaciones, de la información que deben generar los sistemas de contabilidad gubernamental, y de las características y contenidos de los principales informes de rendición de cuentas" y con fundamento en el título IV de la Ley General de Contabilidad Gubernamental, las Normas emitidas por el CONAC en relación a la obligación de presentar la Cuenta Pública del Ejercicio 2014 y lo establecido en el artículo 46 de la Ley de Contabilidad Gubernamental, en razón de lo anterior la Comisión Estatal de Derechos Humanos del Estado de Tlaxcala expone la Cuenta Pública 2014 con la siguiente estructura:

I. INTRODUCCIÓN

II. INFORMACIÓN CONTABLE

1. Estado de actividades
2. Estado de situación financiera
3. Estado de cambios en la situación financiera
4. Estado analítico del activo
5. Estado analítico de la deuda y otros pasivos
6. Estado de variación de la hacienda pública
7. Estado flujos de efectivo
- ✓ Informe de pasivos contingentes
- ✓ Notas a los estados financieros
 - a) Notas de desglose
 - b) Notas de memoria (cuentas de orden)
 - c) Notas de gestión administrativa

III. INFORMACIÓN PRESUPUESTARIA

1. Estado analítico de ingresos (por rubro y por fuente de financiamiento)
2. Estado analítico del ejercicio del presupuesto de Egresos Clasificación Administrativa
3. Estado analítico del ejercicio del presupuesto de Egresos Clasificación por Objeto de Gasto (capítulo y concepto)
4. Estado analítico del ejercicio del presupuesto de Egresos Clasificación Económica (por Tipo de Gasto)
5. Estado analítico del ejercicio del presupuesto de Egresos Clasificación Funcional (Finalidad y Función)
6. Endeudamiento neto

7. Interés de la deuda
8. Indicadores de postura fiscal

IV INFORMACIÓN PROGRAMÁTICA

1. Gasto por Categoría Programática
2. Indicadores de Resultados

V. ANEXOS


1. Relación de Bienes Muebles que Componen el Patrimonio
2. Relación de Bienes Inmuebles que Componen el Patrimonio
3. Relación de Cuentas Bancarias Productivas Especificas

De acuerdo a los resultados obtenidos en el estado de actividades podemos observar que esta Comisión ejerció más del 99% de los recursos asignados para el ejercicio 2014 sobresaliendo un ahorro en el ejercicio. Mientras tanto en el estado de situación financiera destacamos la disminución del 82% en los derechos a recibir efectivo o equivalentes por concepto de deudores diversos en comparación con el ejercicio 2013, lo cual representa una buena cobranza en nuestra cartera de deudores. Referente al estado analítico del activo la variación relevante se encuentra en el activo no circulante debido a la compra de bienes muebles. En el estado de variación en la hacienda pública se determinó una disminución en el saldo neto entre el ejercicio 2014 y 2013 lo cual revela el flujo de recursos recibidos y ejercidos en cumplimiento del cometido de la CEDHT durante el ejercicio 2014.

Dentro de la información programática se encuentran los indicadores de resultados los cuales permiten observar el cumplimiento de nuestras metas entre las cuales destacan: el porcentaje de relación interinstitucional con la sociedad civil cuyo indicador engloba las orientaciones y asesorías otorgadas así como la asistencia social brindada en forma de acompañamientos, consultas médicas, valoraciones psicológicas, terapias psicológicas, entre otras. El porcentaje de quejas concluidas incluyendo actividades como la revisión de los proyectos de conclusión de queja y las sesiones celebradas por el consejo consultivo en donde se aprueban dichos proyectos. El porcentaje de programas preventivos dirigidos a grupos vulnerables en donde se agrupan actividades como el diagnostico general sobre derechos humanos y la asistencia penitenciaria otorgada. Finalmente el grado de aceptación por parte de las autoridades en defensa y aplicación de los derechos humanos en base a las capacitaciones, cursos, talleres, conferencias, foros y diplomados impartidos a servidores públicos y sociedad civil de igual forma los festivales de derechos humanos realizados y el desarrollo de la escuela virtual de derechos humanos, realizando el 100% de lo programado en cada uno de los indicadores mencionados.

En cuanto a los anexos podemos aludir la relación de bienes muebles e inmuebles que componen el patrimonio de la Comisión informando el código del bien, la descripción y su valor en libros, con lo cual brindaremos la información detallada del activo no circulante de la CEDHT, en cuanto a la relación de cuentas bancarias productivas especificas se revelara la procedencia de los recursos, el número de cuenta y la institución bancaria en donde se realizan las operaciones.

La Cuenta Pública del ejercicio fiscal 2014, adicionalmente de contar con una estructura armonizada, presenta a su vez sus contenidos y formatos armonizados, facilitando con ello la consolidación de la información financiera. Lo anterior contribuye a la fiscalización de los activos, pasivos, ingresos y gastos, así como a la transparencia y a la rendición de cuentas.

A large, stylized handwritten signature in black ink is written over a circular stamp. The signature is highly cursive and overlaps the stamp. The stamp itself is mostly obscured by the ink but appears to be a circular official seal.



Comisión Estatal de Derechos Humanos
Tlaxcala

Información Contable

CUENTA PÚBLICA | 2014
ENTIDAD FEDERATIVA DE TLAXCALA

AUTÓNOMO

Cuenta Pública 2014
Estado de Actividades
Del 1 de enero al 31 de diciembre de 2014 y 2013
(Pesos)

Ente Público:

Comisión Estatal de Derechos Humanos de Tlaxcala

| Concepto | 2014 | 2013 | Concepto | 2014 | 2013 |
|---|-------------------|-------------------|---|-------------------|-------------------|
| INGRESOS Y OTROS BENEFICIOS | | | GASTOS Y OTRAS PÉRDIDAS | | |
| Ingresos de la Gestión | 0 | 0 | Gastos de Funcionamiento | 17,755,234 | 17,152,224 |
| Impuestos | 0 | 0 | Servicios Personales | 15,195,167 | 14,816,358 |
| Cuotas y Aportaciones de Seguridad Social | 0 | 0 | Materiales y Suministros | 772,416 | 750,970 |
| Contribuciones de Mejoras | 0 | 0 | Servicios Generales | 1,787,651 | 1,584,896 |
| Derechos | 0 | 0 | Transferencia, Asignaciones, Subsidios y Otras Ayudas | 0 | 0 |
| Productos de Tipo Corriente | 0 | 0 | Transferencias Internas y Asignaciones al Sector Público | 0 | 0 |
| Aprovechamientos de Tipo Corriente | 0 | 0 | Transferencias al Resto del Sector Público | 0 | 0 |
| Ingresos por Venta de Bienes y Servicios | 0 | 0 | Subsidios y Subvenciones | 0 | 0 |
| Ingresos no Comprendidos en las Fracciones de la Ley de Ingresos Causados en Ejercicios Fiscales Anteriores | 0 | 0 | Ayudas Sociales | 0 | 0 |
| Pendientes de Liquidación o Pago | 0 | 0 | Pensiones y Jubilaciones | 0 | 0 |
| Participaciones, Aportaciones, Transferencias, Asignaciones, Subsidios y Otras Ayudas | 17,816,219 | 17,540,811 | Transferencias a Fideicomisos, Mandatos y Contratos Análogos | 0 | 0 |
| Participaciones y Aportaciones | 0 | 0 | Transferencias a la Seguridad Social | 0 | 0 |
| Transferencia, Asignaciones, Subsidios y Otras ayudas | 17,816,219 | 17,540,811 | Donativos | 0 | 0 |
| Otros Ingresos y Beneficios | 0 | 9,878 | Transferencias al Exterior | 0 | 0 |
| Ingresos Financieros | 0 | 9,878 | Participaciones y Aportaciones | 0 | 0 |
| Incremento por Variación de Inventarios | 0 | 0 | Participaciones | 0 | 0 |
| Disminución del Exceso de Estimaciones por Pérdida o Deterioro u Obsolescencia | 0 | 0 | Aportaciones | 0 | 0 |
| Disminución del Exceso de Provisiones | 0 | 0 | Convenios | 0 | 0 |
| Otros Ingresos y Beneficios Varios | 0 | 0 | Intereses, Comisiones y Otros Gastos de la Deuda Pública | 0 | 0 |
| Total de Ingresos y Otros Beneficios | 17,816,219 | 17,550,689 | Intereses de la Deuda Pública | 0 | 0 |
| | | | Comisiones de la Deuda Pública | 0 | 0 |
| | | | Gastos de la Deuda Pública | 0 | 0 |
| | | | Costo por Coberturas | 0 | 0 |
| | | | Apoyos Financieros | 0 | 0 |
| | | | Otros Gastos y Pérdidas Extraordinarias | 0 | 0 |
| | | | Estimaciones, Depreciaciones, Deterioros, Obsolescencia y Provisiones | 0 | 0 |
| | | | Disminución de Inventarios | 0 | 0 |
| | | | Aumento por Insuficiencia de Estimaciones por Pérdida o Deterioro y Obsolescencia | 0 | 0 |
| | | | Aumento por Insuficiencia de Provisiones | 0 | 0 |
| | | | Otros Gastos | 0 | 0 |
| | | | Inversión Pública | 0 | 0 |
| | | | Inversión Pública no Capitalizable | 0 | 0 |
| | | | Total de Gastos y Otras Pérdidas | 17,755,234 | 17,152,224 |
| | | | Resultados del Ejercicio (Ahorro/Desahorro) | 60,985 | 398,465 |

Bajo protesta de decir verdad declaramos que los Estados Financieros y sus Notas son razonablemente correctos y responsabilidad del emisor

Mtro. Francisco Mixcoatl Antonio
Presidente de la C.E.D.H.T.

Lic. Ana Inés Zamora García
Directora Administrativa

CUE PÚBLICA | 2014
ENTIDAD FEDERATIVA DE TLAXCALA

Cuenta Pública 2014
Estado de Situación Financiera
Al 31 de diciembre de 2014 y 2013
(Pesos)
Comisión Estatal de Derechos Humanos de Tlaxcala

Ente Público: _____

| CONCEPTO | Año | | CONCEPTO | Año | |
|---|------------------|------------------|---|------------------|------------------|
| | 2014 | 2013 | | 2014 | 2013 |
| ACTIVO | | | PASIVO | | |
| Activo Circulante | | | Activo Circulante | | |
| Efectivo y Equivalentes | 479,047 | 170,791 | Cuentas por Pagar a Corto Plazo | 578,154 | 430,578 |
| Derechos a Recibir Efectivo o Equivalentes | 29,864 | 367,302 | Documentos por Pagar a Corto Plazo | 0 | 0 |
| Derechos a Recibir Bienes o Servicios | 0 | 30,000 | Porción a Corto Plazo de la Deuda Pública a Largo Plazo | 0 | 0 |
| Inventarios | 0 | 0 | Titulos y Valores a Corto Plazo | 0 | 0 |
| Almacenes | 0 | 0 | Pasivos Diferidos a Corto Plazo | 0 | 0 |
| Estimación por Pérdida o Deterioro de Activos Circulantes | 0 | 0 | Fondos y Bienes de Terceros en Garantía y/o Administración a Corto Plazo | 0 | 0 |
| Otros Activos Circulantes | 0 | 0 | Provisiones a Corto Plazo | 0 | 0 |
| | | | Otros Pasivos a Corto Plazo | 0 | 0 |
| Total de Activos Circulantes | 508,911 | 568,093 | Total de Pasivos Circulantes | 578,154 | 430,578 |
| Activo No Circulante | | | Activo No Circulante | | |
| Inversiones Financieras a Largo Plazo | 0 | 0 | Cuentas por Pagar a Largo Plazo | 0 | 0 |
| Derechos a Recibir Efectivo o Equivalentes a Largo Plazo | 0 | 0 | Documentos por Pagar a Largo Plazo | 0 | 0 |
| Bienes Inmuebles, Infraestructura y Construcciones en Proceso | 1,140,000 | 1,140,000 | Deuda Pública a Largo Plazo | 0 | 0 |
| Bienes Muebles | 2,362,439 | 2,343,210 | Pasivos Diferidos a Largo Plazo | 0 | 0 |
| Activos Intangibles | 0 | 0 | Fondos y Bienes de Terceros en Garantía y/o en Administración a Largo Plazo | 0 | 0 |
| Depreciación, Deterioro y Amortización Acumulada de Bienes | 0 | 0 | Provisiones a Largo Plazo | 0 | 0 |
| Activos Diferidos | 0 | 0 | | | |
| Estimación por Pérdida o Deterioro de Activos no Circulantes | 0 | 0 | Total de Pasivos No Circulantes | 0 | 0 |
| Otros Activos no Circulantes | 0 | 0 | Total del Pasivo | 578,154 | 430,578 |
| Total de Activos No Circulantes | 3,502,439 | 3,483,210 | HACIENDA PÚBLICA/ PATRIMONIO | | |
| Total del Activo | 4,011,350 | 4,051,303 | Hacienda Pública/Patrimonio Contribuido | 0 | 0 |
| | | | Aportaciones | 0 | 0 |
| | | | Donaciones de Capital | 0 | 0 |
| | | | Actualización de la Hacienda Pública / Patrimonio | 0 | 0 |
| | | | Hacienda Pública/Patrimonio Generado | 3,433,196 | 3,620,725 |
| | | | Resultados del Ejercicio (Ahorro / Desahorro) | 60,985 | 398,465 |
| | | | Resultados de Ejercicios Anteriores | 61,518 | -88,433 |
| | | | Revalúos | 0 | 0 |
| | | | Reservas | 0 | 0 |
| | | | Rectificaciones de Resultados de Ejercicios Anteriores | 3,310,693 | 3,310,693 |
| | | | Exceso o Insuficiencia en la Actualización de la Hacienda Pública/Patrimonio | 0 | 0 |
| | | | Resultado por Posición Monetaria | 0 | 0 |
| | | | Resultado por Tenencia de Activos no Monetarios | 0 | 0 |
| | | | Total Hacienda Pública/ Patrimonio | 3,433,196 | 3,620,725 |
| | | | Total del Pasivo y Hacienda Pública / Patrimonio | 4,011,350 | 4,051,303 |

Bajo protesta de decir verdad declaramos que los Estados Financieros y sus Notas son razonablemente correctos y responsabilidad del emisor.

Mtro. Francisco Mixcoatl Amador
Presidente de la C.E.D.H.T.

Lic. Ana Inés Zamora Gracia
Directora Administrativa

AUTÓNOMO

Cuenta Pública 2014
Estado de Cambios en la Situación Financiera
Al 31 de diciembre de 2014 y 2013
(Pesos)

Ente Público: Comisión Estatal de Derechos Humanos de Tlaxcala

| Concepto | Origen | Aplicación | Concepto | Origen | Aplicación |
|---|----------------|----------------|---|----------------|----------------|
| ACTIVO | 367,438 | 327,485 | PASIVO | 147,576 | 0 |
| Activo Circulante | 367,438 | 308,256 | Pasivo Circulante | 147,576 | 0 |
| Efectivo y Equivalentes | 0 | 308,256 | Cuentas por Pagar a Corto Plazo | 147,576 | 0 |
| Derechos a Recibir Efectivo o Equivalentes | 337,438 | 0 | Documentos por Pagar a Corto Plazo | 0 | 0 |
| Derechos a Recibir Bienes o Servicios | 30,000 | 0 | Porción a Corto Plazo de la Deuda Pública a Largo Plazo | 0 | 0 |
| Inventarios | 0 | 0 | Títulos y Valores a Corto Plazo | 0 | 0 |
| Almacenes | 0 | 0 | Pasivos Diferidos a Corto Plazo | 0 | 0 |
| Estimación por Pérdida o Deterioro de Activos Circulantes | 0 | 0 | Fondos y Bienes de Terceros en Garantía y/o Administración a Corto Plazo | 0 | 0 |
| Otros Activos Circulantes | 0 | 0 | Provisiones a Corto Plazo | 0 | 0 |
| Activo No Circulante | 0 | 19,229 | Otros Pasivos a Corto Plazo | 0 | 0 |
| Inversiones Financieras a Largo Plazo | 0 | 0 | Pasivo No Circulante | 0 | 0 |
| Derechos a Recibir Efectivo o Equivalentes a Largo Plazo | 0 | 0 | Cuentas por Pagar a Largo Plazo | 0 | 0 |
| Bienes Inmuebles, Infraestructura y Construcciones en Proceso | 0 | 0 | Documentos por Pagar a Largo Plazo | 0 | 0 |
| Bienes Muebles | 0 | 19,229 | Deuda Pública a Largo Plazo | 0 | 0 |
| Activos Intangibles | 0 | 0 | Pasivos Diferidos a Largo Plazo | 0 | 0 |
| Depreciación, Deterioro y Amortización Acumulada de Bienes | 0 | 0 | Fondos y Bienes de Terceros en Garantía y/o en Administración a Largo Plazo | 0 | 0 |
| Activos Diferidos | 0 | 0 | Provisiones a Largo Plazo | 0 | 0 |
| Estimación por Pérdida o Deterioro de Activos no Circulantes | 0 | 0 | HACIENDA PÚBLICA/ PATRIMONIO | 149,951 | 337,480 |
| Otros Activos no Circulantes | 0 | 0 | Hacienda Pública/Patrimonio Contribuido | 0 | 0 |
| | | | Aportaciones | 0 | 0 |
| | | | Donaciones de Capital | 0 | 0 |
| | | | Actualización de la Hacienda Pública / Patrimonio | 0 | 0 |
| | | | Hacienda Pública/Patrimonio Generado | 149,951 | 337,480 |
| | | | Resultados del Ejercicio (Ahorro / Desahorro) | 0 | 337,480 |
| | | | Resultados de Ejercicios Anteriores | 149,951 | 0 |
| | | | Revalúos | 0 | 0 |
| | | | Reservas | 0 | 0 |
| | | | Rectificaciones de Resultados de Ejercicios Anteriores | 0 | 0 |
| | | | Exceso o Insuficiencia en la Actualización de la Hacienda Pública/Patrimonio | 0 | 0 |
| | | | Resultado por Posición Monetaria | 0 | 0 |
| | | | Resultado por Tenencia de Activos no Monetarios | 0 | 0 |

Bajo protesta de decir verdad declaramos que los Estados Financieros y sus Notas son razonablemente correctos y responsabilidad del emisor

Mtro. Francisco Mixcoatl-Antón
Presidente de la C.E.D.H.T.

Lic. Alma Inés Zamora Gracia
Directora Administrativa

Cuenta Pública 2014
Estado Analítico del Activo
Del 1 de enero al 31 de diciembre de 2014
(Pesos)

Ente Público: Comisión Estatal de Derechos Humanos de Tlaxcala

| Concepto | Saldo Inicial 1 | Cargos del Periodo 2 | Abonos del Periodo 3 | Saldo Final 4 = (1+2-3) | Variación del Periodo (4-1) |
|---|--------------------|-------------------------|-------------------------|----------------------------|--------------------------------|
| ACTIVO | 4,051,303 | 37,284,951 | 37,324,904 | 4,011,350 | -39,953 |
| Activo Circulante | 568,093 | 37,239,258 | 37,298,440 | 508,911 | -59,182 |
| Efectivo y Equivalentes | 170,791 | 36,285,674 | 35,977,418 | 479,047 | 308,256 |
| Derechos a Recibir Efectivo o Equivalentes | 367,302 | 953,584 | 1,291,022 | 29,864 | -337,438 |
| Derechos a Recibir Bienes o Servicios | 30,000 | 0 | 30,000 | 0 | -30,000 |
| Inventarios | 0 | 0 | 0 | 0 | 0 |
| Almacenes | 0 | 0 | 0 | 0 | 0 |
| Estimación por Pérdida o Deterioro de Activos Circulantes | 0 | 0 | 0 | 0 | 0 |
| Otros Activos Circulantes | 0 | 0 | 0 | 0 | 0 |
| Activo No Circulante | 3,483,210 | 45,693 | 26,464 | 3,502,439 | 19,229 |
| Inversiones Financieras a Largo Plazo | 0 | 0 | 0 | 0 | 0 |
| Derechos a Recibir Efectivo o Equivalentes a Largo Plazo | 0 | 0 | 0 | 0 | 0 |
| Bienes Inmuebles, Infraestructura y Construcciones en Proceso | 1,140,000 | 0 | 0 | 1,140,000 | 0 |
| Bienes Muebles | 2,343,210 | 45,693 | 26,464 | 2,362,439 | 19,229 |
| Activos Intangibles | 0 | 0 | 0 | 0 | 0 |
| Depreciación, Deterioro y Amortización Acumulada de Bienes | 0 | 0 | 0 | 0 | 0 |
| Activos Diferidos | 0 | 0 | 0 | 0 | 0 |
| Estimación por Pérdida o Deterioro de Activos no Circulantes | 0 | 0 | 0 | 0 | 0 |
| Otros Activos no Circulantes | 0 | 0 | 0 | 0 | 0 |

Bajo protesta de decir verdad declaramos que los Estados Financieros y sus Notas son razonablemente correctos y responsabilidad del emisor

Mtro. Francisco Mixcoatl Antonio
Presidente de la C.E.D.H.T.

Lic. Alma Inés Zamora Gracia
Directora Administrativa

AUTÓNOMO

Cuenta Pública 2014
Estado Analítico de la Deuda y Otros Pasivos
Del 1 de enero al 31 de diciembre de 2014
(Pesos)

Ente Público: _____

Comisión Estatal de Derechos Humanos de Tlaxcala

| Denominación de las Deudas | Moneda de Contratación | Institución o País Acreedor | Saldo Inicial del Periodo | Saldo Final del Periodo |
|--|------------------------|-----------------------------|---------------------------|-------------------------|
| DEUDA PÚBLICA | | | | |
| Corto Plazo | | | | |
| Deuda Interna | | | 0 | 0 |
| Instituciones de Crédito | | | 0 | 0 |
| Títulos y Valores | | | 0 | 0 |
| Arrendamientos Financieros | | | 0 | 0 |
| Deuda Externa | | | 0 | 0 |
| Organismos Financieros Internacionales | | | 0 | 0 |
| Deuda Bilateral | | | 0 | 0 |
| Títulos y Valores | | | 0 | 0 |
| Arrendamientos Financieros | | | 0 | 0 |
| Subtotal a Corto Plazo | | | 0 | 0 |
| Largo Plazo | | | | |
| Deuda Interna | | | 0 | 0 |
| Instituciones de Crédito | | | 0 | 0 |
| Títulos y Valores | | | 0 | 0 |
| Arrendamientos Financieros | | | 0 | 0 |
| Deuda Externa | | | 0 | 0 |
| Organismos Financieros Internacionales | | | 0 | 0 |
| Deuda Bilateral | | | 0 | 0 |
| Títulos y Valores | | | 0 | 0 |
| Arrendamientos Financieros | | | 0 | 0 |
| Subtotal a Largo Plazo | | | 0 | 0 |
| Otros Pasivos | | | 430,578 | 578,154 |
| Total Deuda y Otros Pasivos | | | 430,578 | 578,154 |

Bajo protesta de decir verdad declaramos que los Estados Financieros y sus Notas son razonablemente correctos y responsabilidad del emisor

Mtro. Francisco Mixcoatl Antonio
Presidente de la C.E.D.H.T.

Lic. Alma Inés Zamora Gracia
Directora Administrativa

AUTÓNOMO

Cuenta Pública 2014
Estado de Flujos de Efectivo
Del 1 de enero al 31 de diciembre de 2014 y 2013
(Pesos)

Ente Público:

Comisión Estatal de Derechos Humanos de Tlaxcala

| Concepto | 2014 | 2013 | Concepto | 2014 | 2013 |
|--|-------------------|-------------------|--|----------------|------------------|
| Flujos de Efectivo de las Actividades de Operación | | | Flujos de Efectivo de las Actividades de Inversión | | |
| Origen | 17,816,219 | 17,550,689 | Origen | 0 | 555,547 |
| Impuestos | 0 | 0 | Bienes Inmuebles, Infraestructura y Construcciones en Proceso | 0 | 0 |
| Cuotas y Aportaciones de Seguridad Social | 0 | 0 | Bienes Muebles | 0 | 555,547 |
| Contribuciones de mejoras | 0 | 0 | Otros Origenes de Inversión | 0 | 0 |
| Derechos | 0 | 0 | Aplicación | 19,229 | 0 |
| Productos de Tipo Corriente | 0 | 9,878 | Bienes Inmuebles, Infraestructura y Construcciones en Proceso | 0 | 0 |
| Aprovechamientos de Tipo Corriente | 0 | 0 | Bienes Muebles | 19,229 | 0 |
| Ingresos por Venta de Bienes y Servicios | 0 | 0 | Otras Aplicaciones de Inversión | 0 | 0 |
| Ingresos no Comprendidos en las Fracciones de la Ley de Ingresos Causados en Ejercicios Fiscales Anteriores Pendientes de Liquidación o Pago | 0 | 0 | Flujos Netos de Efectivo por Actividades de Inversión | -19,229 | 555,547 |
| Participaciones y Aportaciones | 0 | 0 | | | |
| Transferencias, Asignaciones y Subsidios y Otras ayudas | 17,816,219 | 17,540,811 | Flujo de Efectivo de las Actividades de Financiamiento | | |
| Otros Origenes de Operación | 0 | 0 | Origen | 664,965 | 550,235 |
| Aplicación | 17,755,234 | 17,152,224 | Endeudamiento Neto | 0 | 0 |
| Servicios Personales | 15,195,167 | 14,816,358 | Interno | 0 | 0 |
| Materiales y Suministros | 772,416 | 750,970 | Externo | 0 | 0 |
| Servicios Generales | 1,787,651 | 1,584,896 | Otros Origenes de Financiamiento | 664,965 | 550,235 |
| Transferencias Internas y Asignaciones al Sector Público | 0 | 0 | Aplicación | 398,465 | 1,347,583 |
| Transferencias al resto del Sector Público | 0 | 0 | Servicios de la Deuda | 0 | 0 |
| Subsidios y Subvenciones | 0 | 0 | Interno | 0 | 0 |
| Ayudas Sociales | 0 | 0 | Externo | 0 | 0 |
| Pensiones y Jubilaciones | 0 | 0 | Otras Aplicaciones de Financiamiento | 398,465 | 1,347,583 |
| Transferencias a Fideicomisos, Mandatos y Contratos Análogos | 0 | 0 | Flujos netos de Efectivo por Actividades de Financiamiento | 266,500 | -797,348 |
| Transferencias a la Seguridad Social | 0 | 0 | | | |
| Donativos | 0 | 0 | Incremento/Disminución Neta en el Efectivo y Equivalentes al Efectivo | 308,256 | 156,664 |
| Transferencias al Exterior | 0 | 0 | | | |
| Participaciones | 0 | 0 | Efectivo y Equivalentes al Efectivo al inicio del Ejercicio | 170,791 | 14,127 |
| Aportaciones | 0 | 0 | Efectivo y Equivalentes al Efectivo al final del Ejercicio | 479,047 | 170,791 |
| Convenios | 0 | 0 | | | |
| Otros Aplicaciones de Operación | 0 | 0 | | | |
| Flujos Netos de Efectivo por Actividades de Operación | 60,985 | 398,465 | | | |

Bajo protesta de decir verdad declaramos que los Estados Financieros y sus Notas son razonablemente correctos y responsabilidad del emisor


Mtro. Francisco Mixcoatl Antonio
Presidente de la CE D.H.T.

Lic. Alpha Inés Zamora Gracia
Directora Administrativa


Informe de Pasivos Contingentes

La Comisión Estatal de Derechos Humanos del Estado de Tlaxcala cuenta con Pasivos Contingentes que ascienden a \$ 13, 000,000 debido a condenas por laudos laborales en contra de esta Comisión, cuyos conflictos fueron heredados por administraciones pasadas, sin omitir mencionar que la cantidad aludida no es exacta, toda vez que se actualiza día a día, en razón del tiempo que transcurre, sin embargo se debe contemplar dicho monto para efectos de registrar el valor estimado y provisionarlo para atender dichos pasivos porque son una obligación a futuro de esta Comisión.

Bajo protesta de decir la verdad declaramos que los Estados Financieros y sus Notas son razonablemente correctos y responsabilidad del emisor



Mtro. Francisco Mixcoatl Antonio
Presidente de la C.E.D.H.T.



Lic. Alma Inés Zamora Gracia
Directora Administrativa

Notas a los Estados Financieros

➤ a) Notas de Desglose.

♦ Notas al Estado de Situación Financiera

– Efectivo y Equivalentes:

| Concepto | 2014 | 2013 |
|--------------------|-----------------------|-----------------------|
| Bancos – Tesorería | 479,047 | 170,791 |
| Total | <u>479,047</u> | <u>170,791</u> |

– Derechos a Recibir Efectivo y Equivalentes:


| Concepto | 2014 | 2013 |
|--|----------------------|-----------------------|
| Deudores por anticipo de la tesorería a Corto Plazo | | 5,106 |
| Deudores diversos por cobrar a Corto Plazo (Gastos a Comprobar) | | 116,000 |
| Préstamos otorgados a Corto Plazo (Préstamos Personales) | 28,000 | 245,610 |
| Otros derechos a recibir efectivo o equivalentes a Corto Plazo (Subsidio para el empleo) | 1,864 | 586 |
| Total | <u>29,864</u> | <u>367,302</u> |

– Bienes Muebles e Inmuebles:

| Bienes Muebles | 2014 | 2013 |
|---|-------------------------|-------------------------|
| Mobiliario y Equipo de Administración | 670,761 | 637,736 |
| Mobiliario y Equipo Educacional y Recreativo | 27,158 | 27,158 |
| Equipo e Instrumental Médico y de Laboratorio | 5,900 | 5,900 |
| Equipo de Transporte | 1,614,998 | 1,614,998 |
| Maquinaria, Otros Equipos y Herramientas | 43,623 | 52,780 |
| Colecciones, Obras de Arte y Objetos Valiosos | | 4,083 |
| Total | <u>2,362,439</u> | <u>2,343,210</u> |

| Bienes Inmuebles | 2014 | 2013 |
|------------------|-------------------------|-------------------------|
| Terrenos | 1,140,000 | 1,140,000 |
| Total | <u>1,140,000</u> | <u>1,140,000</u> |

En relación a la cuenta de Bienes Muebles la Comisión Estatal de Derechos Humanos de Tlaxcala, realizó la desincorporación del capítulo 5000 en el ejercicio fiscal 2013 por la cantidad de \$ 172,517 y 2014 por la cantidad de \$ 41,994, debido a que la Comisión registra sus operaciones contables de forma tradicional, cabe mencionar que las modificaciones se ven reflejadas en el rubro Rectificaciones de Resultados de Ejercicios Anteriores, grupo Hacienda Pública / Patrimonio Generado, del genero Hacienda Pública / Patrimonio de los ejercicios antes mencionados, en referencia al ejercicio fiscal 2014 la cuenta pública se presenta de forma armonizada conforme a la normatividad aplicable vigente y a las disposiciones que emite el CONAC, en coordinación con la Secretaría de Planeación y Finanzas del Estado de Tlaxcala.



- Pasivos

| Retenciones y Contribuciones por Pagar a Corto Plazo | Vencimiento | 2014 | 2013 |
|---|---------------|----------------|----------------|
| Retenciones De ISR por salarios | - De 365 Días | 514,750.15 | 370,188.72 |
| Retenciones De ISR por honorarios profesionales | - De 365 Días | 0.35 | 0.07 |
| Retenciones por arrendamientos | - De 365 Días | 519.30 | 889.86 |
| Contribuciones por Pagar (Imp. S/Nóminas e IVA Causado) | - De 365 Días | 62,884.00 | 59,499.00 |
| Total Contribuciones | | 578,154 | 430,578 |

• Notas al Estado de Actividades

- Ingresos de Gestión:

| Concepto | 2014 | 2013 |
|--|--------------------------|--------------------------|
| Transferencias, Asignaciones, Subsidios y Otras Ayudas | 17,816,219 | 17,550,689 |
| Total Ingresos | <u>17,816,219</u> | <u>17,550,689</u> |

– Gastos y Otras Pérdidas:

| Gastos de Funcionamiento | 2014 | % | 2013 | % |
|--------------------------|-----------------------------|-------------|-----------------------------|-------------|
| Servicios Personales | 15,195,167 | 85.58% | 14,816,358 | 86.38% |
| Materiales y Suministros | 772,416 | 4.35% | 750,970 | 4.38% |
| Servicios Generales | 1,787,651 | 10.07% | 1,584,896 | 9.24% |
| Total de Gastos | <u>\$ 17,755,234</u> | 100% | <u>\$ 17,152,224</u> | 100% |

Al cierre del ejercicio 2014 los Servicios Personales corresponden el 85.58% y es el gasto más representativo de la Comisión, gasto razonable en función a las actividades que desempeña la CEDHT.

• **Notas al Estado de Variación en la Hacienda Pública**

Cabe mencionar que la CEDHT no cuenta con patrimonio Contribuido y los recursos que modificaron el patrimonio generado del ejercicio 2014 de esta Comisión son los siguientes:

| Concepto | Importe |
|---|-------------------------|
| Rectificaciones de Resultados de Ejercicios Anteriores | 3,460,455 |
| Resultado del Ejercicio (Ahorro/Desahorro) | 60,985 |
| Resultado de Ejercicios Anteriores | -88,234 |
| Saldo Neto en la Hacienda Pública /Patrimonio 2014 | <u>3,433,196</u> |

• **Notas al Estado de Flujos de Efectivo**

– Efectivo y equivalentes



| Efectivo y Equivalentes | 2014 | 2013 |
|---|-----------------------|-----------------------|
| Efectivo en Bancos – Tesorería | 479,047 | 170,791 |
| Total de Efectivo y Equivalentes | <u>479,047</u> | <u>170,791</u> |

– Detalle de las adquisiciones de bienes muebles e inmuebles del 1 de enero al 31 de diciembre de 2014:

| Cuenta | Concepto | Adquisiciones |
|---------|---------------------------------------|----------------------|
| 1.2.4.1 | Mobiliario y Equipo de Administración | 41,994 |
| | Total Bienes Muebles | <u>41,994</u> |

– Conciliación entre los Flujos de Efectivos Netos de las Actividades de Operación y la cuenta de Ahorro/Desahorro:

| | 2014 | 2013 |
|---|----------------------|-----------------------|
| Ahorro/Desahorro | 60,985 | 398,465 |
| ± Movimientos de partidas (o rubros que no afectan al efectivo) | | |
| Flujos Netos de las Actividades de Operación | <u>60,985</u> | <u>398,465</u> |

La CEDHT no cuenta con ninguna partida o rubros que no afectan al efectivo.

➤ **b) Notas de Memoria (Cuentas de Orden).**

• **Contables:**

Esta Comisión no cuenta con Valores, Emisión de obligaciones, avales y garantías o alguna otra cuenta de orden contable.

• **Presupuestarias:**

- Cuentas de Ingresos

| Nombre | 2014 |
|--|------------|
| Ley de Ingresos Estimada | 17,816,219 |
| Ampliaciones y Reducciones | 0 |
| Modificaciones a la ley de Ingresos Estimada | 17,816,219 |
| Ley de Ingresos Devengada | 17,816,219 |
| Ley de Ingresos Recaudada | 17,816,219 |

- Cuentas de Egresos

| Nombre | 2014 |
|---|--------------|
| Presupuesto de Egresos Aprobado | \$17,816,219 |
| Ampliaciones y / (Reducciones) | 0 |
| Modificaciones al Presupuesto de Egresos Aprobado | 17,816,219 |
| Presupuesto de Egresos Comprometido | 0 |
| Presupuesto de Egresos Devengado | 17,797.228 |
| Presupuesto de Egresos Ejercido | 17,797.228 |
| Presupuesto de Egresos Pagado | 17,797.228 |

➤ c) Notas de Gestión Administrativa.

♦ Introducción

Los Estados Financieros de la Comisión Estatal de Derechos Humanos del Estado de Tlaxcala, proveen de información financiera a los principales usuarios de la misma, al Congreso del Estado y a los ciudadanos.


El objetivo del presente documento es la revelación del contexto y de los aspectos económicos y financieros más relevantes que influyeron en las decisiones del período.

♦ Panorama Económico y Financiero

Las condiciones económicas y financieras bajo las cuales la Comisión Estatal de Derechos Humanos del Estado de Tlaxcala estuvo operando, son las mismas a las que se sujeta el Presupuesto de Egresos del Estado.

♦ Autorización e Historia

La Comisión Estatal de Derechos Humanos es un Organismo autónomo, con personalidad jurídica y patrimonio propio con base a lo dispuesto en la Ley de la Comisión Estatal de Derechos Humanos del Estado de Tlaxcala, por lo que establece sus propias disposiciones y lineamientos normativos para cumplir con las funciones que le han sido encomendadas conforme a los siguientes antecedentes:

Con fecha 24 de Febrero de 1993, se publicó en el Periódico Oficial del gobierno del Estado de Tlaxcala el Decreto por el que se crea la Comisión Estatal de Derechos Humanos como un organismo autónomo, con personalidad jurídica y patrimonio propios cuya finalidad es la protección, observancia, promoción, estudio y divulgación de los Derechos Humanos previstos por el orden Jurídico mexicano.

Con fecha 21 de Junio del 2011 se publicó en el Periódico Oficial del gobierno del Estado de Tlaxcala, la última reforma de la Ley de la Comisión Estatal de Derechos Humanos.

Organización y Objeto Social

– Objeto Social

El objetivo esencial de este Organismo es la protección, observancia, promoción, estudio y divulgación de los Derechos Humanos previstos por el orden jurídico mexicano.

– Principal Actividad

La protección y defensa de los Derechos Humanos en el Estado de Tlaxcala.

– Ejercicio Fiscal

Los Estados Financieros que se presentan corresponden al periodo del 1 de enero al 31 de diciembre de 2014 comparados con los del 1 de enero al 31 de diciembre de 2013, los cuales contabilizan los eventos y las transacciones económicas cuantificables de las operaciones expresadas y contabilizadas en moneda nacional.

– Régimen Jurídico

Como ya se mencionó anteriormente, la Comisión Estatal de Derechos Humanos del Estado de Tlaxcala es un Organismo que cuenta con autonomía de gestión y presupuestaria, personalidad jurídica y patrimonio propios, con base en lo dispuesto en el artículo 2° de la Ley de la Comisión Estatal de Derechos Humanos.

– Consideraciones Fiscales de la CNDH

La CEDHT está obligada a retener y enterar el ISR, derivado de servicios profesionales independientes y arrendamientos, pagados a personas físicas, así como los impuestos derivados de sueldos pagados al personal.

– Estructura Organizacional Básica

La Comisión Estatal de Derechos Humanos del Estado de Tlaxcala se integrara, por un presidente, un Consejo Consultivo, Visitadurías, una Secretaria Ejecutiva y el personal técnico y administrativo necesario para el desarrollo de sus funciones, de acuerdo al artículo 7 de la Ley de la Comisión Estatal de Derechos Humanos.

♦ Bases de Preparación de los Estados Financieros

Los Estados Financieros de la Comisión Estatal de Derechos Humanos del Estado de Tlaxcala se elaboran en apego y con fundamento en el título IV de la Ley General de Contabilidad Gubernamental, las Normas emitidas por el CONAC en relación a la obligación de presentar la Cuenta Pública del Ejercicio 2014 y lo establecido en el artículo 46 de la Ley de Contabilidad Gubernamental.

Los Estados Financieros y sus Notas al 31 de diciembre de 2014 y al 31 de diciembre de 2013, fueron determinados y están presentados en pesos mexicanos.

Asimismo, se han observado los lineamientos emitidos por el CONAC para el reconocimiento, valuación y revelación de los diferentes rubros de la información financiera, la base de medición utilizada ha sido el costo histórico, de acuerdo con el marco normativo aplicable.

Los Postulados Básicos de Contabilidad Gubernamental, son los elementos fundamentales de referencia que configuran el Sistema de Contabilidad Gubernamental, teniendo incidencia en la identificación, el análisis, la interpretación, la captación, el procesamiento y el reconocimiento de las transformaciones, transacciones y otros eventos que afectan a la Comisión Estatal de Derechos Humanos del Estado de Tlaxcala. Asimismo, permiten uniformar los métodos, procedimientos y prácticas contables.

Los postulados sustentan de manera técnica el registro de las operaciones, la elaboración y presentación de estados financieros; basados en su razonamiento, eficiencia, respaldo en legislación especializada y aplicación de la Ley General de Contabilidad Gubernamental, con la finalidad de uniformar los métodos, procedimientos y prácticas contables.

♦ **Políticas de Contabilidad Significativas**

El 31 de diciembre de 2008 se publicó la Ley General de Contabilidad Gubernamental (LGCG) vigente al día siguiente de su publicación, ordenamiento legal que establece en sus artículos 1 segundo párrafo y 17, que su contenido es de observancia obligatoria, entre otros, para los órganos autónomos; asimismo, precisa que cada ente público será el responsable de su contabilidad, de la operación del sistema, así como del cumplimiento de lo dispuesto en la ley referida y de las decisiones que emita el Consejo Nacional de Armonización Contable.

A partir de este ejercicio 2014, la administración de la CEDHT en coordinación con la Secretaría de Planeación y Finanzas del Estado de Tlaxcala, adopta las acciones necesarias para establecer los nuevos métodos de registro y sistemas de información contable presupuestal en los términos de la propia LGCG y el CONAC.

♦ **Proceso de Mejora**

– **Principales Políticas de Control Interno**

La Administración de la CEDHT es la responsable del establecimiento y mantenimiento de los sistemas de control interno relacionados con la preparación de los estados financieros.

A continuación se destacan los aspectos más importantes sobre el control interno:

La CEDHT es auditada por el H. Órgano de Fiscalización del Estado quien es el encargado de auditar y hacer revisiones en la Contabilidad de esta Comisión.

Lo anterior constituye el marco sobre la actitud favorable de la Administración hacia los controles internos establecidos.

1. Estructura Organizacional.

La estructura organizacional está aprobada y autorizada por el Presidente de la CEDHT y refleja una relación jerárquica lógica, asignación de responsabilidades y facultades.

2. Autoridad y Responsabilidad.

Las facultades y responsabilidades de los servidores públicos están dadas en razón de la Ley de la Comisión Estatal de Derechos Humanos y del Reglamento Interno.

3. Control Administrativo.

La Administración cuenta con un Programa Operativo Anual de trabajo, que le permiten medir el cumplimiento de sus objetivos, metas e indicadores.

En relación al sistema contable, se está sujeto a Ley General de Contabilidad Gubernamental y las normas contables y lineamientos emitidos por el Consejo Nacional de Armonización Contable.

- **Sistema Contable.**

Para el registro, control y seguimiento presupuestal, financiero y contable, la CEDHT cuenta con un sistema llamado (SCGII) Sistema de Contabilidad Gubernamental II, el cual permite identificar transacciones reales y elegibles; analizarlas, detallarlas, clasificarlas, valorizarlas y registrarlas en el periodo correspondiente.

- **Partes relacionadas**

No existen partes relacionadas que pudieran ejercer influencia significativa sobre la toma de decisiones financieras y operativas de la Comisión Estatal de Derechos Humanos.


- **Responsabilidad Sobre la Presentación Razonable de los Estados Financieros**

Los Estados Financieros y sus notas, son razonablemente correctos y son responsabilidad del emisor.

Bajo protesta de decir verdad declaramos que los Estados Financieros y sus Notas son razonablemente correctos y responsabilidad del emisor



Mtro. Francisco Mixcoatl Antonio
Presidente de la C.E.D.H.T.



Lic. Alma Inés Zamora Gracia
Directora Administrativa



Comisión Estatal de Derechos Humanos
Tlaxcala

Información Presupuestaria

AUTONOMO

Cuenta Pública 2014
Autónomo
Estado Analítico de Ingresos
Del 1 de enero al 31 de diciembre de 2014

| Rubro de Ingresos | Ingreso | | | | | Diferencia (6= 5 - 1) |
|--|-------------------|----------------------------|-------------------|--|-------------------|--------------------------|
| | Estimado | Ampliaciones y Reducciones | Modificado | Devengado | Recaudado | |
| | (1) | (2) | (3= 1 + 2) | (4) | (5) | |
| Impuestos | 0 | 0 | 0 | 0 | 0 | 0 |
| Cuotas y Aportaciones de Seguridad Social | 0 | 0 | 0 | 0 | 0 | 0 |
| Contribuciones de Mejoras | 0 | 0 | 0 | 0 | 0 | 0 |
| Derechos | 0 | 0 | 0 | 0 | 0 | 0 |
| Productos | 0 | 0 | 0 | 0 | 0 | 0 |
| Corriente | 0 | 0 | 0 | 0 | 0 | 0 |
| Capital | 0 | 0 | 0 | 0 | 0 | 0 |
| Aprovechamientos | 0 | 0 | 0 | 0 | 0 | 0 |
| Corriente | 0 | 0 | 0 | 0 | 0 | 0 |
| Capital | 0 | 0 | 0 | 0 | 0 | 0 |
| Ingresos por Ventas de Bienes y Servicios | 0 | 0 | 0 | 0 | 0 | 0 |
| Participaciones y Aportaciones | 0 | 0 | 0 | 0 | 0 | 0 |
| Transferencias, Asignaciones, Subsidios y Otras Ayudas | 17,816,219 | 0 | 17,816,219 | 17,816,219 | 17,816,219 | 0 |
| Ingresos Derivados de Financiamientos | 0 | 0 | 0 | 0 | 0 | 0 |
| Total | 17,816,219 | 0 | 17,816,219 | 17,816,219 | 17,816,219 | 0 |
| | | | | Ingresos excedentes¹ | | 0 |

| Estado Analítico de Ingresos Por Fuente de Financiamiento | Ingreso | | | | | Diferencia (6= 5 - 1) |
|--|-------------------|----------------------------|-------------------|--|-------------------|--------------------------|
| | Estimado | Ampliaciones y Reducciones | Modificado | Devengado | Recaudado | |
| | (1) | (2) | (3= 1 + 2) | (4) | (5) | |
| Ingresos del Gobierno | 17,816,219 | 0 | 17,816,219 | 17,816,219 | 17,816,219 | 0 |
| Impuestos | 0 | 0 | 0 | 0 | 0 | 0 |
| Contribuciones de Mejoras | 0 | 0 | 0 | 0 | 0 | 0 |
| Derechos | 0 | 0 | 0 | 0 | 0 | 0 |
| Productos | 0 | 0 | 0 | 0 | 0 | 0 |
| Corriente | 0 | 0 | 0 | 0 | 0 | 0 |
| Capital | 0 | 0 | 0 | 0 | 0 | 0 |
| Aprovechamientos | 0 | 0 | 0 | 0 | 0 | 0 |
| Corriente | 0 | 0 | 0 | 0 | 0 | 0 |
| Capital | 0 | 0 | 0 | 0 | 0 | 0 |
| Participaciones y Aportaciones | 0 | 0 | 0 | 0 | 0 | 0 |
| Transferencias, Asignaciones, Subsidios y Otras Ayudas | 17,816,219 | 0 | 17,816,219 | 17,816,219 | 17,816,219 | 0 |
| Ingresos de Organismos y Empresas | 0 | 0 | 0 | 0 | 0 | 0 |
| Cuotas y Aportaciones de Seguridad Social | 0 | 0 | 0 | 0 | 0 | 0 |
| Ingresos por Ventas de Bienes y Servicios | 0 | 0 | 0 | 0 | 0 | 0 |
| Transferencias, Asignaciones, Subsidios y Otras Ayudas | 0 | 0 | 0 | 0 | 0 | 0 |
| Ingresos derivados de financiamiento | 0 | 0 | 0 | 0 | 0 | 0 |
| Ingresos Derivados de Financiamientos | 0 | 0 | 0 | 0 | 0 | 0 |
| Total | 17,816,219 | 0 | 17,816,219 | 17,816,219 | 17,816,219 | 0 |
| | | | | Ingresos excedentes¹ | | 0 |

Cuenta Pública 2014
Autónomo
Estado Analítico del Ejercicio del Presupuesto de Egresos
Clasificación Administrativa
Del 1 de enero al 31 de diciembre de 2014

| Concepto | Egresos | | | | | Subejercicio |
|--|------------|--------------------------------|-------------|------------|------------|--------------|
| | Aprobado | Ampliaciones/ (Reducciones) | Modificado | Devengado | Pagado | |
| | 1 | 2 | 3 = (1 + 2) | 4 | 5 | |
| Consejo Consultivo | 1,822,009 | 0 | 1,822,009 | 1,822,009 | 1,822,009 | 0 |
| Secretaría Ejecutiva | 2,685,638 | 0 | 2,685,638 | 2,685,638 | 2,685,638 | 0 |
| Dirección Administrativa | 4,727,900 | 0 | 4,727,900 | 4,708,909 | 4,708,909 | 18,991 |
| Dirección de Programas y Atención a la Sociedad Civil | 1,327,389 | 0 | 1,327,389 | 1,327,389 | 1,327,389 | 0 |
| Dirección Centro de Investigación y Capacitación en Derechos Humanos | 1,267,888 | 0 | 1,267,888 | 1,267,888 | 1,267,888 | 0 |
| Dirección de Comunicación Social | 948,325 | 0 | 948,325 | 948,325 | 948,325 | 0 |
| Visitadurías Generales | 4,780,313 | 0 | 4,780,313 | 4,780,313 | 4,780,313 | 0 |
| Departamento de Información y Orientación | 256,757 | 0 | 256,757 | 256,757 | 256,757 | 0 |
| Total del Gasto | 17,816,219 | 0 | 17,816,219 | 17,797,228 | 17,797,228 | 18,991 |

AUTONOMO

Cuenta Pública 2014
Autónomo
Estado Analítico del Ejercicio del Presupuesto de Egresos
Clasificación por Objeto del Gasto (Capítulo y Concepto)
Del 1 de enero al 31 de diciembre de 2014

| Concepto | Egresos | | | | | Subejercicio |
|---|------------|--------------------------------|-------------|------------|------------|--------------|
| | Aprobado | Ampliaciones/ (Reducciones) | Modificado | Devengado | Pagado | |
| | 1 | 2 | 3 = (1 + 2) | 4 | 5 | |
| Servicios Personales | 14,754,597 | 142,520 | 14,897,117 | 14,897,117 | 14,897,117 | 0 |
| Remuneraciones al Personal de Carácter Permanente | 4,959,698 | -241,083 | 4,718,615 | 4,718,615 | 4,718,615 | 0 |
| Remuneraciones al Personal de Carácter Transitorio | 0 | 0 | 0 | 0 | 0 | 0 |
| Remuneraciones Adicionales y Especiales | 8,038,499 | 311,976 | 8,350,475 | 8,350,475 | 8,350,475 | 0 |
| Seguridad Social | 0 | 0 | 0 | 0 | 0 | 0 |
| Otras Prestaciones Sociales y Económicas | 1,756,400 | 71,627 | 1,828,027 | 1,828,027 | 1,828,027 | 0 |
| Previsiones | 0 | 0 | 0 | 0 | 0 | 0 |
| Pago de Estímulos a Servidores Públicos | 0 | 0 | 0 | 0 | 0 | 0 |
| Materiales y Suministros | 835,350 | -62,934 | 772,416 | 772,416 | 772,416 | 0 |
| Materiales de Administración, Emisión de Documentos y Artículos Oficiales | 262,750 | -12,950 | 249,800 | 249,800 | 249,800 | 0 |
| Alimentos y Utensilios | 102,000 | 11,958 | 113,958 | 113,958 | 113,958 | 0 |
| Materias Primas y Materiales de Producción y Comercialización | 0 | 0 | 0 | 0 | 0 | 0 |
| Materiales y Artículos de Construcción y de Reparación | 26,000 | -3,338 | 22,662 | 22,662 | 22,662 | 0 |
| Productos Químicos, Farmacéuticos y de Laboratorio | 15,000 | -7,499 | 7,501 | 7,501 | 7,501 | 0 |
| Combustibles, Lubricantes y Aditivos | 330,000 | 0 | 330,000 | 330,000 | 330,000 | 0 |
| Vestuario, Blancos, Prendas de Protección y Artículos Deportivos | 30,000 | -22,020 | 7,980 | 7,980 | 7,980 | 0 |
| Materiales y Suministros Para Seguridad | 0 | 0 | 0 | 0 | 0 | 0 |
| Herramientas, Refacciones y Accesorios Menores | 69,600 | -29,085 | 40,515 | 40,515 | 40,515 | 0 |
| Servicios Generales | 2,048,272 | 37,429 | 2,085,701 | 2,085,701 | 2,085,701 | 0 |
| Servicios Básicos | 445,700 | -29,354 | 416,346 | 416,346 | 416,346 | 0 |
| Servicios de Arrendamiento | 249,900 | -9,369 | 240,531 | 240,531 | 240,531 | 0 |
| Servicios Profesionales, Científicos, Técnicos y Otros Servicios | 151,000 | 55,220 | 206,220 | 206,220 | 206,220 | 0 |
| Servicios Financieros, Bancarios y Comerciales | 123,250 | -9,278 | 113,972 | 113,972 | 113,972 | 0 |
| Servicios de Instalación, Reparación, Mantenimiento y Conservación | 171,500 | 64,338 | 235,838 | 235,838 | 235,838 | 0 |
| Servicios de Comunicación Social y Publicidad. | 277,630 | 66,038 | 343,668 | 343,668 | 343,668 | 0 |
| Servicios de Traslado y Viáticos | 78,600 | -9,250 | 69,350 | 69,350 | 69,350 | 0 |
| Servicios Oficiales | 190,000 | -74,803 | 115,197 | 115,197 | 115,197 | 0 |
| Otros Servicios Generales | 360,692 | -16,113 | 344,579 | 344,579 | 344,579 | 0 |

Cuenta Pública 2014
Autónomo
Estado Analítico del Ejercicio del Presupuesto de Egresos
Clasificación por Objeto del Gasto (Capítulo y Concepto)
Del 1 de enero al 31 de diciembre de 2014

| Concepto | Egresos | | | | | Subejercicio 6 = (3 - 4) |
|--|----------|--------------------------------|---------------|-----------|--------|-------------------------------|
| | Aprobado | Ampliaciones/ (Reducciones) | Modificado | Devengado | Pagado | |
| | 1 | 2 | 3 = (1 + 2) | 4 | 5 | |
| Transferencias, Asignaciones, Subsidios y Otras Ayudas | 0 | 0 | 0 | 0 | 0 | 0 |
| Transferencias Internas y Asignaciones al Sector Público | 0 | 0 | 0 | 0 | 0 | 0 |
| Transferencias al Resto del Sector Público | 0 | 0 | 0 | 0 | 0 | 0 |
| Subsidios y Subvenciones | 0 | 0 | 0 | 0 | 0 | 0 |
| Ayudas Sociales | 0 | 0 | 0 | 0 | 0 | 0 |
| Pensiones y Jubilaciones | 0 | 0 | 0 | 0 | 0 | 0 |
| Transferencias a Fideicomisos, Mandatos y Otros Análogos | 0 | 0 | 0 | 0 | 0 | 0 |
| Transferencias a la Seguridad Social | 0 | 0 | 0 | 0 | 0 | 0 |
| Donativos | 0 | 0 | 0 | 0 | 0 | 0 |
| Transferencias al Exterior | 0 | 0 | 0 | 0 | 0 | 0 |
| Bienes Muebles, Inmuebles e Intangibles | 178,000 | -117,015 | 60,985 | 41,994 | 41,994 | 18,991 |
| Mobiliario y Equipo de Administración | 170,000 | -109,015 | 60,985 | 41,994 | 41,994 | 18,991 |
| Mobiliario y Equipo Educativo y Recreativo | 8,000 | -8,000 | 0 | 0 | 0 | 0 |
| Equipo e Instrumental Médico y de Laboratorio | 0 | 0 | 0 | 0 | 0 | 0 |
| Vehículos y Equipo de Transporte | 0 | 0 | 0 | 0 | 0 | 0 |
| Equipo de Defensa y Seguridad | 0 | 0 | 0 | 0 | 0 | 0 |
| Maquinaria, Otros Equipos y Herramientas | 0 | 0 | 0 | 0 | 0 | 0 |
| Activos Biológicos | 0 | 0 | 0 | 0 | 0 | 0 |
| Bienes Inmuebles | 0 | 0 | 0 | 0 | 0 | 0 |
| Activos Intangibles | 0 | 0 | 0 | 0 | 0 | 0 |
| Inversión Pública | 0 | 0 | 0 | 0 | 0 | 0 |
| Obra Pública en Bienes de Dominio Público | 0 | 0 | 0 | 0 | 0 | 0 |
| Obra Pública en Bienes Propios | 0 | 0 | 0 | 0 | 0 | 0 |
| Proyectos Productivos y Acciones de Fomento | 0 | 0 | 0 | 0 | 0 | 0 |


AUTÓNOMO

Cuenta Pública 2014
Autónomo
Estado Analítico del Ejercicio del Presupuesto de Egresos
Clasificación por Objeto del Gasto (Capítulo y Concepto)
Del 1 de enero al 31 de diciembre de 2014

| Concepto | Egresos | | | | | Subejercicio 6 = (3 - 4) |
|---|-------------------|--------------------------------|-------------------|-------------------|-------------------|-------------------------------|
| | Aprobado | Ampliaciones/ (Reducciones) | Modificado | Devengado | Pagado | |
| | 1 | 2 | 3 = (1 + 2) | 4 | 5 | |
| Inversiones Financieras y Otras Provisiones | 0 | 0 | 0 | 0 | 0 | 0 |
| Inversiones Para el Fomento de Actividades Productivas. | 0 | 0 | 0 | 0 | 0 | 0 |
| Acciones y Participaciones de Capital | 0 | 0 | 0 | 0 | 0 | 0 |
| Compra de Títulos y Valores | 0 | 0 | 0 | 0 | 0 | 0 |
| Concesión de Préstamos | 0 | 0 | 0 | 0 | 0 | 0 |
| Inversiones en Fideicomisos, Mandatos y Otros Análogos | 0 | 0 | 0 | 0 | 0 | 0 |
| Otras Inversiones Financieras | 0 | 0 | 0 | 0 | 0 | 0 |
| Provisiones para Contingencias y Otras Erogaciones Especiales | 0 | 0 | 0 | 0 | 0 | 0 |
| Participaciones y Aportaciones | 0 | 0 | 0 | 0 | 0 | 0 |
| Participaciones | 0 | 0 | 0 | 0 | 0 | 0 |
| Aportaciones | 0 | 0 | 0 | 0 | 0 | 0 |
| Convenios | 0 | 0 | 0 | 0 | 0 | 0 |
| Deuda Pública | 0 | 0 | 0 | 0 | 0 | 0 |
| Amortización de la Deuda Pública | 0 | 0 | 0 | 0 | 0 | 0 |
| Intereses de la Deuda Pública | 0 | 0 | 0 | 0 | 0 | 0 |
| Comisiones de la Deuda Pública | 0 | 0 | 0 | 0 | 0 | 0 |
| Gastos de la Deuda Pública | 0 | 0 | 0 | 0 | 0 | 0 |
| Costo por Coberturas | 0 | 0 | 0 | 0 | 0 | 0 |
| Apoyos Financieros | 0 | 0 | 0 | 0 | 0 | 0 |
| Adeudos de Ejercicios Fiscales Anteriores (Adefas) | 0 | 0 | 0 | 0 | 0 | 0 |
| Total del Gasto | 17,816,219 | 0 | 17,816,219 | 17,797,228 | 17,797,228 | 18,991 |

Cuenta Pública 2014
Autónomo
Estado Analítico del Ejercicio del Presupuesto de Egresos
Clasificación Económica (por Tipo de Gasto)
Del 1 de enero al 31 de diciembre de 2014

| Concepto | Egresos | | | | | Subejercicio 6 = (3 - 4) |
|---|-------------------|--------------------------------|-------------------|-------------------|-------------------|-------------------------------|
| | Aprobado | Ampliaciones/ (Reducciones) | Modificado | Devengado | Pagado | |
| | 1 | 2 | 3 = (1 + 2) | 4 | 5 | |
| Gasto Corriente | 17,638,219 | 117,015 | 17,755,234 | 17,755,234 | 17,755,234 | 0 |
| Gasto de Capital | 178,000 | -117,015 | 60,985 | 41,994 | 41,994 | 18,991 |
| Amortización de la Deuda y Disminución de Pasivos | 0 | 0 | 0 | 0 | 0 | 0 |
| Total del Gasto | 17,816,219 | 0 | 17,816,219 | 17,797,228 | 17,797,228 | 18,991 |



AUTÓNOMO

Cuenta Pública 2014
Autónomo
Estado Analítico del Ejercicio del Presupuesto de Egresos
Clasificación Funcional (Finalidad y Función)
Del 1 de enero al 31 de diciembre 2014

| Concepto | Egresos | | | | | Subejercicio 6 = (3 - 4) |
|---|-------------------|--------------------------------|-------------------|-------------------|-------------------|-------------------------------|
| | Aprobado | Ampliaciones/ (Reducciones) | Modificado | Devengado | Pagado | |
| | 1 | 2 | 3 = (1 + 2) | 4 | 5 | |
| Gobierno | 17,816,219 | 0 | 17,816,219 | 17,797,228 | 17,797,228 | 18,991 |
| Legislación | 0 | 0 | 0 | 0 | 0 | 0 |
| Justicia | 17,816,219 | 0 | 17,816,219 | 17,797,228 | 17,797,228 | 18,991 |
| Coordinación de la Política de Gobierno | 0 | 0 | 0 | 0 | 0 | 0 |
| Relaciones Exteriores | 0 | 0 | 0 | 0 | 0 | 0 |
| Asuntos Financieros y Hacendarios | 0 | 0 | 0 | 0 | 0 | 0 |
| Seguridad Nacional | 0 | 0 | 0 | 0 | 0 | 0 |
| Asuntos de Orden Público y de Seguridad Interior | 0 | 0 | 0 | 0 | 0 | 0 |
| Otros Servicios Generales | 0 | 0 | 0 | 0 | 0 | 0 |
| Desarrollo Social | 0 | 0 | 0 | 0 | 0 | 0 |
| Protección Ambiental | 0 | 0 | 0 | 0 | 0 | 0 |
| Vivienda y Servicios a la Comunidad | 0 | 0 | 0 | 0 | 0 | 0 |
| Salud | 0 | 0 | 0 | 0 | 0 | 0 |
| Recreación, Cultura y Otras Manifestaciones Sociales | 0 | 0 | 0 | 0 | 0 | 0 |
| Educación | 0 | 0 | 0 | 0 | 0 | 0 |
| Protección Social | 0 | 0 | 0 | 0 | 0 | 0 |
| Otros Asuntos Sociales | 0 | 0 | 0 | 0 | 0 | 0 |
| Desarrollo Económico | 0 | 0 | 0 | 0 | 0 | 0 |
| Asuntos Económicos, Comerciales y Laborales en General | 0 | 0 | 0 | 0 | 0 | 0 |
| Agropecuaria, Silvicultura, Pesca y Caza | 0 | 0 | 0 | 0 | 0 | 0 |
| Combustibles y Energía | 0 | 0 | 0 | 0 | 0 | 0 |
| Minería, Manufacturas y Construcción | 0 | 0 | 0 | 0 | 0 | 0 |
| Transporte | 0 | 0 | 0 | 0 | 0 | 0 |
| Comunicaciones | 0 | 0 | 0 | 0 | 0 | 0 |
| Turismo | 0 | 0 | 0 | 0 | 0 | 0 |
| Ciencia, Tecnología e Innovación | 0 | 0 | 0 | 0 | 0 | 0 |
| Otras Industrias y Otros Asuntos Económicos | 0 | 0 | 0 | 0 | 0 | 0 |
| Otras no Clasificadas en Funciones Anteriores | 0 | 0 | 0 | 0 | 0 | 0 |
| Transacciones de la Deuda Pública / Costo Financiero de la Deuda | 0 | 0 | 0 | 0 | 0 | 0 |
| Transferencias, Participaciones y Aportaciones entre Diferentes Niveles y Ordenes de Gobierno | 0 | 0 | 0 | 0 | 0 | 0 |
| Saneamiento del Sistema Financiero | 0 | 0 | 0 | 0 | 0 | 0 |
| Adeudos de Ejercicios Fiscales Anteriores | 0 | 0 | 0 | 0 | 0 | 0 |
| Total del Gasto | 17,816,219 | 0 | 17,816,219 | 17,797,228 | 17,797,228 | 18,991 |

**Cuenta Pública 2014
 Autónomo
 Endeudamiento Neto
 Del 1 de enero al 31 de diciembre 2014**


| Identificación de Crédito o Instrumento | Colocación A | Amortización B | Endeudamiento Neto C = A - B |
|---|-----------------|-------------------|---------------------------------|
| Créditos Bancarios | | | |
| | 0 | 0 | 0 |
| | | | |
| | | | |
| | | | |
| | | | |
| | | | |
| | | | |
| Total Créditos Bancarios | 0 | 0 | 0 |
| Otros Instrumentos de Deuda | | | |
| | 0 | 0 | 0 |
| | | | |
| | | | |
| | | | |
| | | | |
| | | | |
| | | | |
| Total Otros Instrumentos de Deuda | 0 | 0 | 0 |
| TOTAL | 0 | 0 | 0 |

AUTÓNOMO

**Cuenta Pública 2014
Autónomo
Intereses de la Deuda
Del 1 de enero al 31 de diciembre de 2014**

| Identificación de Crédito o Instrumento | Devengado | Pagado |
|---|-----------|--------|
| Créditos Bancarios | | |
| | 0 | 0 |
| | | |
| | | |
| | | |
| | | |
| | | |
| | | |
| | | |
| Total Créditos Bancarios | 0 | 0 |
| Otros Instrumentos de Deuda | | |
| | 0 | 0 |
| | | |
| | | |
| | | |
| | | |
| | | |
| | | |
| | | |
| Total Otros Instrumentos de Deuda | 0 | 0 |
| TOTAL | 0 | 0 |

Autónomo
Indicadores de Postura Fiscal
Del 1 de enero al 31 de diciembre de 2014

| Concepto | Estimado | Devengado | Pagado ³ |
|---|----------|-----------|---------------------|
| I. Ingresos Presupuestarios (I=1+2) | 0 | 0 | 0 |
| 1. Ingresos del Gobierno de la Entidad Federativa ¹ | 0 | 0 | 0 |
| 2. Ingresos del Sector Paraestatal ¹ | 0 | 0 | 0 |
| II. Egresos Presupuestarios (II=3+4) | 0 | 0 | 0 |
| 3. Egresos del Gobierno de la Entidad Federativa ² | | | |
| 4. Egresos del Sector Paraestatal ² | | | |
| III. Balance Presupuestario (Superávit o Déficit) (III = I - II) | 0 | 0 | 0 |

| Concepto | Estimado | Devengado | Pagado ³ |
|---|----------|-----------|---------------------|
| III. Balance presupuestario (Superávit o Déficit) | 0 | 0 | 0 |
| IV. Intereses, Comisiones y Gastos de la Deuda | | | |
| V. Balance Primario (Superávit o Déficit) (V= III - IV) | 0 | 0 | 0 |

| Concepto | Estimado | Devengado | Pagado ³ |
|--|----------|-----------|---------------------|
| A. Financiamiento | 0 | 0 | 0 |
| B. Amortización de la deuda | | | |
| C. Endeudamiento ó desendeudamiento (C = A - B) | 0 | 0 | 0 |

1 Los Ingresos que se presentan son los ingresos presupuestario totales sin incluir los ingresos por financiamientos. Los Ingresos del Gobierno de la Entidad Federativa corresponden a los del Poder Ejecutivo, Legislativo Judicial y Autónomos

2 Los egresos que se presentan son los egresos presupuestarios totales sin incluir los egresos por amortización. Los egresos del Gobierno de la Entidad Federativa corresponden a los del Poder Ejecutivo, Legislativo, Judicial y Organos Autónomos

3 Para Ingresos se reportan los ingresos recaudados; para egresos se reportan los egresos pagados



Comisión Estatal de Derechos Humanos
Tlaxcala

Información Programática

AUTÓNOMO


Cuenta Pública 2014
Autónomo
Gasto por Categoría Programática
Del 1 de enero al 31 de diciembre 2014

| Concepto | Egresos | | | | |
|--|------------|--------------------------------|-------------|------------|------------|
| | Aprobado | Ampliaciones/ (Reducciones) | Modificado | Devengado | Pagado |
| | 1 | 2 | 3 = (1 + 2) | 4 | 5 |
| Programas | | | | | |
| Subsidios: Sector Social y Privado o Entidades Federativas y Municipios | 0 | 0 | 0 | 0 | 0 |
| Sujetos a Reglas de Operación | 0 | 0 | 0 | 0 | 0 |
| Otros Subsidios | 0 | 0 | 0 | 0 | 0 |
| Desempeño de las Funciones | 17,816,219 | 0 | 17,816,219 | 17,797,228 | 17,797,228 |
| Prestación de Servicios Públicos | 17,816,219 | 0 | 17,816,219 | 17,797,228 | 17,797,228 |
| Provisión de Bienes Públicos | 0 | 0 | 0 | 0 | 0 |
| Planeación, seguimiento y evaluación de políticas públicas | 0 | 0 | 0 | 0 | 0 |
| Promoción y fomento | 0 | 0 | 0 | 0 | 0 |
| Regulación y supervisión | 0 | 0 | 0 | 0 | 0 |
| Funciones de las Fuerzas Armadas (Únicamente Gobierno Federal) | 0 | 0 | 0 | 0 | 0 |
| Específicos | 0 | 0 | 0 | 0 | 0 |
| Proyectos de Inversión | 0 | 0 | 0 | 0 | 0 |
| Administrativos y de Apoyo | 0 | 0 | 0 | 0 | 0 |
| Apoyo al proceso presupuestario y para mejorar la eficiencia institucional | 0 | 0 | 0 | 0 | 0 |
| Apoyo a la función pública y al mejoramiento de la gestión | 0 | 0 | 0 | 0 | 0 |
| Operaciones ajenas | 0 | 0 | 0 | 0 | 0 |
| Compromisos | 0 | 0 | 0 | 0 | 0 |
| Obligaciones de cumplimiento de resolución jurisdiccional | 0 | 0 | 0 | 0 | 0 |
| Desastres Naturales | 0 | 0 | 0 | 0 | 0 |
| Obligaciones | 0 | 0 | 0 | 0 | 0 |
| Pensiones y jubilaciones | 0 | 0 | 0 | 0 | 0 |
| Aportaciones a la seguridad social | 0 | 0 | 0 | 0 | 0 |
| Aportaciones a fondos de estabilización | 0 | 0 | 0 | 0 | 0 |
| Aportaciones a fondos de inversión y reestructura de pensiones | 0 | 0 | 0 | 0 | 0 |
| Programas de Gasto Federalizado (Gobierno Federal) | 0 | 0 | 0 | 0 | 0 |
| Gasto Federalizado | 0 | 0 | 0 | 0 | 0 |
| Participaciones a entidades federativas y municipios | 0 | 0 | 0 | 0 | 0 |
| Costo financiero, deuda o apoyos a deudores y ahorradores de la banca | 0 | 0 | 0 | 0 | 0 |
| Adeudos de ejercicios fiscales anteriores | 0 | 0 | 0 | 0 | 0 |

Programas y Proyectos de Inversión

No aplica

Actualmente la Comisión Estatal de derechos Humanos de Tlaxcala no cuenta y no tiene programas y proyectos de inversión.

A large, stylized handwritten signature in black ink, consisting of several overlapping loops and lines.A large, stylized handwritten signature in black ink, featuring a prominent circular loop at the top and several sweeping lines below.

Cuenta Pública 2014
Autónomo
Indicadores de Resultados
Del 1 de enero al 31 de diciembre 2014

| Dirección / área | Proyecto | Nivel | Indicador | Unidad de medida | Frecuencia de medición | Meta anual | Meta acumulada | | % Avance | |
|---|--|------------|--|------------------|------------------------|------------|----------------|-----------|----------|-----------|
| | | | | | | | Programado | Alcanzado | Anual | Acumulado |
| Consejo Consultivo | Fomentar el Respeto de los Valores y Principios de Convivencia Social Salvaguardando la Integridad de los Derechos Humanos | Componente | Desarrollo y presentación de Informe anual de actividades de la C.E.D.H.T. | Porcentaje | Anual | 100 | 1 | 1 | 1 | 100 |
| Secretaría Ejecutiva | | Componente | Porcentaje de Seguimiento de las recomendaciones emitidas por la C.E.D.H.T. | Porcentaje | Mensual | 100 | 67 | 195 | 195 | 100 |
| D.P.A.S.C. / Visitadurías Generales / Depto. De Información y Orientación | | Componente | Porcentaje de la relación interinstitucional con la sociedad civil | Porcentaje | Mensual | 100 | 3602 | 5060 | 5060 | 100 |
| Visitadurías Generales | | Componente | Porcentaje de quejas recibidas interpuestas por la sociedad civil | Porcentaje | Mensual | 100 | 435 | 401 | 401 | 92 |
| C.C., S.E. / Vta. Grales. | | Componente | Porcentaje de quejas concluidas | Porcentaje | Mensual | 100 | 859 | 1132 | 1132 | 100 |
| Dirección Administrativa | | Componente | Porcentaje de sistema electrónico de quejas actualizado | Porcentaje | Trimestral | 100 | 4 | 4 | 4 | 100 |
| | | Componente | Grado de avance en la administración oportuna de los recursos materiales, financieros y tecnológicos | Porcentaje | Mensual | 100 | 20 | 13 | 13 | 65 |
| Dirección de Programas y Atención a la Sociedad Civil | | Componente | Porcentaje de programas preventivos dirigido a grupo vulnerables | Porcentaje | Mensual | 100 | 367 | 884 | 884 | 100 |
| Ctro. De Inv. Y Cap. En Derechos Humanos / Dirección Administrativa | | Componente | Grado de aceptación por parte de las autoridades en la defensa y aplicación de los derechos humanos | Porcentaje | Mensual | 100 | 318 | 669 | 669 | 100 |
| Dirección de Comunicación Social | | Componente | Porcentaje de convenios celebrados con los diferentes medios de verificación | Porcentaje | Anual | 100 | 8 | 6 | 6 | 100 |



Comisión Estatal de Derechos Humanos
Tlaxcala

Anexos


AUTÓNOMO

**Relación de Bienes Muebles que Componen el Patrimonio
Cuenta Pública 2014
(Pesos)**

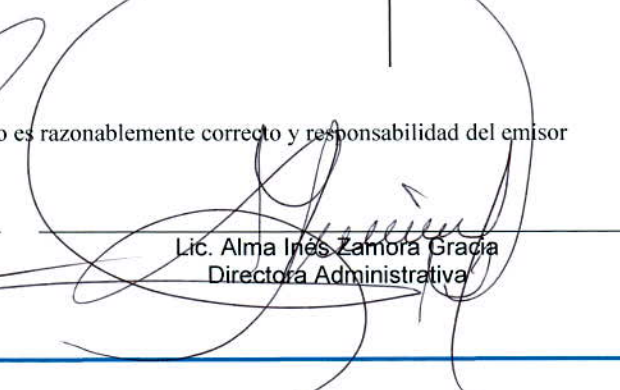
Ente Público: Comisión Estatal de Derechos Humanos de Tlaxcala

| Código | Descripción del Bien Mueble | Valor en libros |
|--------|--|-----------------|
| | La información correspondiente a este anexo se presenta de forma digital (medio magnético) | |
| 1002 | Escritorio milenium | 2,000 |
| 1003 | Sillón ejecutivo de tela | 850 |
| 1004 | Silla cromada plegable vinil negro | 161 |
| 1005 | Silla cromada plegable vinil negro | 161 |
| 1006 | Silla cromada plegable vinil negro | 161 |
| 1007 | Silla cromada plegable vinil negro | 161 |
| 1008 | Silla cromada plegable vinil negro | 161 |
| 1009 | Silla cromada plegable vinil negro | 161 |
| 1010 | Silla cromada plegable vinil negro | 161 |
| 1011 | Silla cromada plegable vinil negro | 161 |
| 1012 | Silla cromada plegable vinil negro | 161 |
| 1013 | Silla cromada plegable vinil negro | 161 |
| 1014 | Silla cromada plegable vinil negro | 161 |
| 1015 | Silla cromada plegable vinil negro | 161 |
| 1016 | Silla cromada plegable vinil negro | 161 |
| 1017 | Silla cromada plegable vinil negro | 161 |
| 1018 | Silla cromada plegable vinil negro | 161 |
| 1019 | Silla cromada plegable vinil negro | 161 |
| 1020 | Silla cromada plegable vinil negro | 161 |
| 1021 | Silla cromada plegable vinil negro | 161 |
| 1022 | Silla cromada plegable vinil negro | 161 |
| 1023 | Silla cromada plegable vinil negro | 161 |
| 1024 | Silla cromada plegable vinil negro | 161 |
| 1025 | Silla cromada plegable vinil negro | 161 |
| 1026 | Silla cromada plegable vinil negro | 161 |
| 1027 | Silla cromada plegable vinil negro | 161 |
| 1028 | Silla cromada plegable vinil negro | 161 |
| 1029 | Silla cromada plegable vinil negro | 161 |
| 1030 | Silla cromada plegable vinil negro | 161 |
| 1031 | Silla cromada plegable vinil negro | 161 |
| 1032 | Silla cromada plegable vinil negro | 161 |
| 1033 | Silla cromada plegable vinil negro | 161 |
| 1034 | Silla cromada plegable vinil negro | 161 |
| 1035 | Silla cromada plegable vinil negro | 161 |
| 1036 | Silla cromada plegable vinil negro | 161 |
| 1037 | Silla cromada plegable vinil negro | 161 |

Bajo protesta de decir verdad declaramos que la Relación de Bienes Muebles que Componen el Patrimonio es razonablemente correcto y responsabilidad del emisor



Mtro. Francisco Mixcoatl Antonio
Presidente de la C.E.D.H.T



Lic. Alma Inés Zamora Gracia
Directora Administrativa

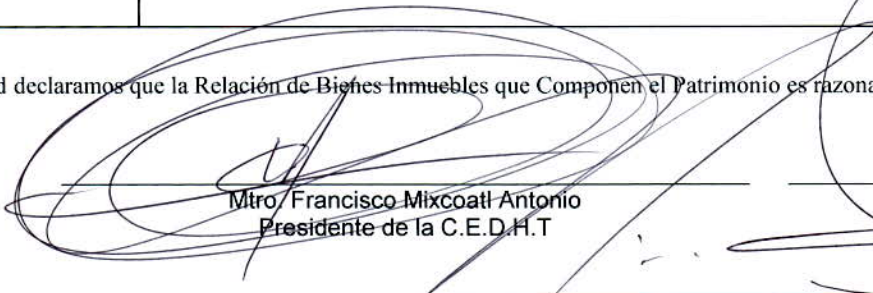
Relación de Bienes Inmuebles que Componen el Patrimonio
Cuenta Pública 2014
(Pesos)


Ente Público:

Comisión Estatal de Derechos Humanos de Tlaxcala

| Código | Descripción del Bien Inmueble | Valor en libros |
|--------|-------------------------------|-----------------|
| 1001 | Terreno oficinas centrales | 1,140,000 |

Bajo protesta de decir verdad declaramos que la Relación de Bienes Inmuebles que Componen el Patrimonio es razonablemente correcto y responsabilidad del emisor




Mtro. Francisco Mixcoatl Antonio
Presidente de la C.E.D.H.T


Lic. Alma Inés Zamora Gracia
Directora Administrativa

Relación de esquemas bursátiles y de coberturas financieras

No aplica

Actualmente la Comisión Estatal de derechos Humanos de Tlaxcala no cuenta con esquemas bursátiles y de coberturas financieras

A large, stylized handwritten signature in black ink, consisting of several overlapping loops and a long, sweeping tail that extends upwards and to the right.A large, stylized handwritten signature in black ink, featuring a prominent circular loop on the left side and a long, sweeping tail that extends downwards and to the right.

Información adicional que dispongan otras leyes

No aplica