



Comisión Estatal de Derechos Humanos
Tlaxcala

Introducción

INTRODUCCIÓN

En cumplimiento a lo establecido en los artículos 7, 44, 45, 46,47, 49, 52, 53 Y 54 de la Ley de Contabilidad Gubernamental y al acuerdo por el que se armoniza la estructura de las cuentas públicas, publicado en el Diario Oficial de la Federación de fecha 30 de diciembre de 2013 y reformado el 06 de Octubre de 2014, en razón de lo anterior la Comisión Estatal de Derechos Humanos del Estado de Tlaxcala expone la Cuenta Pública Anual del ejercicio 2016 con la siguiente estructura:


I. INTRODUCCIÓN

II. INFORMACIÓN CONTABLE

1. Estado de actividades
2. Estado de situación financiera
3. Estado de cambios en la situación financiera
4. Estado analítico del activo
5. Estado analítico de la deuda y otros pasivos
6. Estado de variación de la hacienda pública
7. Estado flujos de efectivo
- ✓ Informe de pasivos contingentes
- ✓ Notas a los estados financieros
 - a) Notas de desglose
 - b) Notas de memoria (cuentas de orden)
 - c) Notas de gestión administrativa

III. INFORMACIÓN PRESUPUESTARIA

1. Estado analítico de ingresos (por rubro y por fuente de financiamiento)
2. Estado analítico del ejercicio del presupuesto de Egresos Clasificación Administrativa
3. Estado analítico del ejercicio del presupuesto de Egresos Clasificación por Objeto de Gasto (capítulo y concepto)
4. Estado analítico del ejercicio del presupuesto de Egresos Clasificación Económica (por Tipo de Gasto)
5. Estado analítico del ejercicio del presupuesto de Egresos Clasificación Funcional (Finalidad y Función)
6. Endeudamiento neto
7. Interés de la deuda
8. Indicadores de postura fiscal



IV INFORMACIÓN PROGRAMÁTICA

1. Gasto por Categoría Programática
2. Indicadores de Resultados


V. ANEXOS

1. Relación de Bienes Muebles que Componen el Patrimonio
2. Relación de Bienes Inmuebles que Componen el Patrimonio
3. Relación de Cuentas Bancarias Productivas Especificas

La Comisión Estatal de Derechos Humanos es un organismo autónomo, con personalidad jurídica y patrimonio propio; su objetivo es la protección, observancia, promoción, estudio y divulgación de los derechos humanos, de conformidad con los principios de universalidad, interdependencia, invisibilidad y progresividad. La Comisión Estatal de Derechos Humanos conocerá de quejas por actos u omisiones de naturaleza administrativa, provenientes de cualquier servidor público estatal o municipal en ejercicio de sus funciones que presuntamente viole estos derechos. Y si de la investigación de la queja aparece la responsabilidad del servidor público, formulara recomendación y no vinculatoria. Asimismo podrá hacer denuncias y quejas de hechos vinculatorios de los derechos humanos ante las autoridades respectivas.

Dentro de los resultados obtenidos del 01 de Enero al 30 de Septiembre de 2016 podemos destacar que se ejerció el 98.63% del total de ingresos recaudados, el gasto más representativo es en el rubro de servicios personales, gasto razonable en función a las actividades que desempeña la Cedht. Se cumplió en cada una de las metas del Programa Operativo Anual más del 90% de lo programado. Las adquisiciones de este ejercicio ascienden a un total de \$ 39,526.00.

La Cuenta Pública del ejercicio 2016 de la Cedht, contribuye a la fiscalización de sus activos, pasivos, ingresos y gastos, así como a la transparencia y a la rendición de cuentas.





Comisión Estatal de Derechos Humanos
Tlaxcala

Información Contable

CUENTA PÚBLICA
ENTIDAD FEDERATIVA DE TLAXCALA | 2016

AUTÓNOMO

Cuenta Pública 2016
Estado de Actividades
Del 1 de enero al 30 de septiembre de 2016 y del 1 de enero al 31 diciembre 2015
(Pesos)

Ente Público: _____

Comisión Estatal de Derechos Humanos de Tlaxcala

Concepto	2016	2015	Concepto	2016	2015
INGRESOS Y OTROS BENEFICIOS			GASTOS Y OTRAS PÉRDIDAS		
Ingresos de la Gestión	0	0	Gastos de Funcionamiento	15,843,843	21,925,036
Impuestos	0	0	Servicios Personales	13,716,589	18,952,122
Cuotas y Aportaciones de Seguridad Social	0	0	Materiales y Suministros	619,411	813,911
Contribuciones de Mejoras	0	0	Servicios Generales	1,507,843	2,159,003
Derechos	0	0	Transferencia, Asignaciones, Subsidios y Otras Ayudas	0	0
Productos de Tipo Corriente	0	0	Transferencias Internas y Asignaciones al Sector Público	0	0
Aprovechamientos de Tipo Corriente	0	0	Transferencias al Resto del Sector Público	0	0
Ingresos por Venta de Bienes y Servicios	0	0	Subsidios y Subvenciones	0	0
Ingresos no Comprendidos en las Fracciones de la Ley de Ingresos Causados en Ejercicios Fiscales Anteriores	0	0	Ayudas Sociales	0	0
Pendientes de Liquidación o Pago	0	0	Pensiones y Jubilaciones	0	0
Participaciones, Aportaciones, Transferencias, Asignaciones, Subsidios y Otras Ayudas	16,064,170	22,315,380	Transferencias a Fidelcomisos, Mandatos y Contratos Análogos	0	0
Participaciones y Aportaciones	16,064,170	22,315,380	Transferencias a la Seguridad Social	0	0
Transferencia, Asignaciones, Subsidios y Otras ayudas	0	0	Donativos	0	0
Otros Ingresos y Beneficios	0	0	Transferencias al Exterior	0	0
Ingresos Financieros	0	0	Participaciones y Aportaciones	0	0
Incremento por Variación de Inventarios	0	0	Participaciones	0	0
Disminución del Exceso de Estimaciones por Pérdida o Deterioro u Obsolescencia	0	0	Aportaciones	0	0
Disminución del Exceso de Provisiones	0	0	Convenios	0	0
Otros Ingresos y Beneficios Varios	0	0	Intereses, Comisiones y Otros Gastos de la Deuda Pública	0	0
Total de Ingresos y Otros Beneficios	16,064,170	22,315,380	Intereses de la Deuda Pública	0	0
			Comisiones de la Deuda Pública	0	0
			Gastos de la Deuda Pública	0	0
			Costo por Coberturas	0	0
			Apoyos Financieros	0	0
			Otros Gastos y Pérdidas Extraordinarias	0	390,212
			Estimaciones, Depreciaciones, Deterioros, Obsolescencia y Provisiones	0	390,212
			Disminución de Inventarios	0	0
			Aumento por Insuficiencia de Estimaciones por Pérdida o Deterioro u Obsolescencia	0	0
			Aumento por Insuficiencia de Provisiones	0	0
			Otros Gastos	0	0
			Inversión Pública	0	0
			Inversión Pública no Capitalizable	0	0
			Total de Gastos y Otras Pérdidas	15,843,843	22,315,248
			Resultados del Ejercicio (Ahorro/Desahorro)	220,327	132

Bajo protesta de decir verdad declaramos que los Estados Financieros y sus Notas son razonablemente correctos y responsabilidad del emisor

Mtro. Francisco Micolet Antonio
Presidente de la C.M.D.H.T.

Lic. Ana Inés Zamora Gracia
Encargada de la Dirección Administrativa

CUF PÚBLICA | 2016
ENTIDAD FEDERATIVA DE TLAXCALA

Cuenta Pública 2016
Estado de Situación Financiera
Al 30 de septiembre de 2016 y al 31 de diciembre 2015
(Pesos)

Ente Público: Comisión Estatal de Derechos Humanos de Tlaxcala

CONCEPTO	Año		CONCEPTO	Año	
	2016	2015		2016	2015
ACTIVO			PASIVO		
<i>Activo Circulante</i>			<i>Pasivo Circulante</i>		
Efectivo y Equivalentes	338,038	357,289	Cuentas por Pagar a Corto Plazo	311,829	668,380
Derechos a Recibir Efectivo o Equivalentes	70,480	226,980	Documentos por Pagar a Corto Plazo	0	0
Derechos a Recibir Bienes o Servicios	0	0	Porción a Corto Plazo de la Deuda Pública a Largo Plazo	0	0
Inventarios	0	0	Títulos y Valores a Corto Plazo	0	0
Almacenes	0	0	Pasivos Diferidos a Corto Plazo	0	0
Estimación por Pérdida o Deterioro de Activos Circulantes	0	0	Fondos y Bienes de Terceros en Garantía y/o Administración a Corto Plazo	0	0
Otros Activos Circulantes	0	0	Provisiones a Corto Plazo	0	0
			Otros Pasivos a Corto Plazo	0	0
Total de Activos Circulantes	408,518	684,269	Total de Pasivos Circulantes	311,829	668,380
<i>Activo No Circulante</i>			<i>Pasivo No Circulante</i>		
Inversiones Financieras a Largo Plazo	0	0	Cuentas por Pagar a Largo Plazo	0	0
Derechos a Recibir Efectivo o Equivalentes a Largo Plazo	0	0	Documentos por Pagar a Largo Plazo	0	0
Bienes Inmuebles, Infraestructura y Construcciones en Proceso	1,140,000	1,140,000	Deuda Pública a Largo Plazo	0	0
Bienes Muebles	2,792,178	2,752,652	Pasivos Diferidos a Largo Plazo	0	0
Activos Intangibles	0	0	Fondos y Bienes de Terceros en Garantía y/o en Administración a Largo Plazo	0	0
Depreciación, Deterioro y Amortización Acumulada de Bienes	-390,212	-390,212	Provisiones a Largo Plazo	0	0
Activos Diferidos	0	0			
Estimación por Pérdida o Deterioro de Activos no Circulantes	0	0	Total de Pasivos No Circulantes	0	0
Otros Activos no Circulantes	0	0			
Total de Activos No Circulantes	3,541,966	3,502,440	Total del Pasivo	311,829	668,380
Total del Activo	3,950,484	4,086,709	HACIENDA PÚBLICA/ PATRIMONIO		
			<i>Hacienda Pública/Patrimonio Contribuido</i>		
				0	0
			Aportaciones	0	0
			Donaciones de Capital	0	0
			Actualización de la Hacienda Pública / Patrimonio	0	0
			Hacienda Pública/Patrimonio Generado	3,638,656	3,418,328
			Resultados del Ejercicio (Ahorro / Desahorro)	220,326	132
			Resultados de Ejercicios Anteriores	-84,110	-84,242
			Revalúos	0	0
			Reservas	0	0
			Rectificaciones de Resultados de Ejercicios Anteriores	3,502,439	3,502,439
			Exceso o insuficiencia en la Actualización de la Hacienda Pública/Patrimonio	0	0
			Resultado por Posición Monetaria	0	0
			Resultado por Tenencia de Activos no Monetarios	0	0
			Total Hacienda Pública/ Patrimonio	3,638,656	3,418,328
			Total del Pasivo y Hacienda Pública / Patrimonio	3,950,484	4,086,709

Bajo protesta de decir verdad declaramos que los Estados Financieros y sus Notas son razonablemente correctos y responsabilidad del emisor

Mtro. Francisco Mizcoatl Antonio
Presidente de la C.E.D.H.T.

Lic. Simón José Estrella Gracia
Encargado de la Dirección Administrativa

AUTÓNOMO

Cuenta Pública 2016
Estado de Cambios en la Situación Financiera
Al 30 de septiembre de 2016 y al 31 de diciembre de 2015
(Pesos)

Ente Público:

Comisión Estatal de Derechos Humanos de Tlaxcala

Concepto	Origen	Aplicación	Concepto	Origen	Aplicación
ACTIVO	175,751	39,526	PASIVO	0	356,551
Activo Circulante	175,751	0	Pasivo Circulante	0	356,551
Efectivo y Equivalentes	19,251	0	Cuentas por Pagar a Corto Plazo	0	356,551
Derechos a Recibir Efectivo o Equivalentes	156,500	0	Documentos por Pagar a Corto Plazo	0	0
Derechos a Recibir Bienes o Servicios	0	0	Porción a Corto Plazo de la Deuda Pública a Largo Plazo	0	0
Inventarios	0	0	Títulos y Valores a Corto Plazo	0	0
Almacenes	0	0	Pasivos Diferidos a Corto Plazo	0	0
Estimación por Pérdida o Deterioro de Activos Circulantes	0	0	Fondos y Bienes de Terceros en Garantía y/o Administración a Corto Plazo	0	0
Otros Activos Circulantes	0	0	Provisiones a Corto Plazo	0	0
Activo No Circulante	0	39,526	Otros Pasivos a Corto Plazo	0	0
Inversiones Financieras a Largo Plazo	0	0	Pasivo No Circulante	0	0
Derechos a Recibir Efectivo o Equivalentes a Largo Plazo	0	0	Cuentas por Pagar a Largo Plazo	0	0
Bienes Inmuebles, Infraestructura y Construcciones en	0	0	Documentos por Pagar a Largo Plazo	0	0
Bienes Muebles	0	39,526	Deuda Pública a Largo Plazo	0	0
Activos Intangibles	0	0	Pasivos Diferidos a Largo Plazo	0	0
Depreciación, Deterioro y Amortización Acumulada de Bienes	0	0	Fondos y Bienes de Terceros en Garantía y/o en Administración a Largo Plazo	0	0
Activos Diferidos	0	0	Provisiones a Largo Plazo	0	0
Estimación por Pérdida o Deterioro de Activos no Circulantes	0	0			
Otros Activos no Circulantes	0	0	HACIENDA PÚBLICA/ PATRIMONIO	220,326	0
			Hacienda Pública/Patrimonio Contribuido	0	0
			Aportaciones	0	0
			Donaciones de Capital	0	0
			Actualización de la Hacienda Pública / Patrimonio	0	0
			Hacienda Pública/Patrimonio Generado	220,326	0
			Resultados del Ejercicio (Ahorro / Desahorro)	220,194	0
			Resultados de Ejercicios Anteriores	132	0
			Revalúos	0	0
			Reservas	0	0
			Rectificaciones de Resultados de Ejercicios Anteriores	0	0
			Exceso o Insuficiencia en la Actualización de la Hacienda Pública/Patrimonio	0	0
			Resultado por Posición Monetaria	0	0
			Resultado por Tenencia de Activos no Monetarios	0	0

Bajo protesta de decir verdad declaramos que los Estados Financieros y sus Notas son razonablemente correctos y responsabilidad del emisor

Mtro. Francisco Mixcoatl Antonio
Presidente de la C.E.D.H.T.

Lic. Alma Ives Zamora Gracia
Encargada de la Dirección Administrativa

Cuenta Pública 2016
Estado Analítico del Activo
Del 1 de enero al 30 de septiembre de 2016
(Pesos)

Ente Público: Comisión Estatal de Derechos Humanos de Tlaxcala

Concepto	Saldo Inicial 1	Cargos del Periodo 2	Abonos del Periodo 3	Saldo Final 4=(1+2-3)	Variación del Periodo (4-1)
ACTIVO	4,086,709	34,997,922	35,134,147	3,950,484	-136,225
Activo Circulante	584,269	34,958,396	35,134,147	408,518	-175,751
Efectivo y Equivalentes	357,289	17,628,710	17,647,961	338,038	-19,251
Derechos a Recibir Efectivo o Equivalentes	226,980	17,329,686	17,486,186	70,480	-156,500
Derechos a Recibir Bienes o Servicios	0	0	0	0	0
Inventarios	0	0	0	0	0
Almacenes	0	0	0	0	0
Estimación por Pérdida o Deterioro de Activos Circulantes	0	0	0	0	0
Otros Activos Circulantes	0	0	0	0	0
Activo No Circulante	3,502,440	39,526	0	3,541,966	39,526
Inversiones Financieras a Largo Plazo	0	0	0	0	0
Derechos a Recibir Efectivo o Equivalentes a Largo Plazo	0	0	0	0	0
Bienes Inmuebles, Infraestructura y Construcciones en Proceso	1,140,000	0	0	1,140,000	0
Bienes Muebles	2,752,652	39,526	0	2,792,178	39,526
Activos Intangibles	0	0	0	0	0
Depreciación, Deterioro y Amortización Acumulada de Bienes	-390,212	0	0	-390,212	0
Activos Diferidos	0	0	0	0	0
Estimación por Pérdida o Deterioro de Activos no Circulantes	0	0	0	0	0
Otros Activos no Circulantes	0	0	0	0	0

Bajo protesta de decir verdad declaramos que los Estados Financieros y sus Notas son razonablemente correctos y responsabilidad del emisor

Mtro. Francisco Mixcoatl Antonio
Presidente de la C.E.D.H.T.

Lic. Alma Inés Zamora Gracia
Encargada de la Dirección Administrativa

AUTÓNOMO

Cuenta Pública 2016
Estado Analítico de la Deuda y Otros Pasivos
Del 1 de enero al 30 de septiembre de 2016
(Pesos)

Ente Público:

Comisión Estatal de Derechos Humanos de Tlaxcala

Denominación de las Deudas	Moneda de Contratación	Institución o País Acreedor	Saldo Inicial del Periodo	Saldo Final del Periodo
DEUDA PÚBLICA				
Corto Plazo				
Deuda Interna				
Instituciones de Crédito			0	0
Títulos y Valores			0	0
Arrendamientos Financieros			0	0
Deuda Externa				
Organismos Financieros Internacionales			0	0
Deuda Bilateral			0	0
Títulos y Valores			0	0
Arrendamientos Financieros			0	0
Subtotal a Corto Plazo			0	0
Largo Plazo				
Deuda Interna				
Instituciones de Crédito			0	0
Títulos y Valores			0	0
Arrendamientos Financieros			0	0
Deuda Externa				
Organismos Financieros Internacionales			0	0
Deuda Bilateral			0	0
Títulos y Valores			0	0
Arrendamientos Financieros			0	0
Subtotal a Largo Plazo			0	0
Otros Pasivos			668,380	311,829
Total Deuda y Otros Pasivos			668,380	311,829

Bajo protesta de decir verdad declaramos que los Estados Financieros y sus Notas son razonablemente correctos y responsabilidad del emisor

Mtro. Francisco Mixcoatl Antonio
Presidente de la C.E.D.H.T.

Lic. Alma Inés Zamora Gracia
Encargada de la Dirección Administrativa

Cuenta Pública 2016
Estado de Variación en la Hacienda Pública
Del 1 de enero al 30 de septiembre de 2016
(pesos)

Ente Público: Comisión Estatal de Derechos Humanos de Tlaxcala

Concepto	Hacienda Pública/Patrimonio Contribuido	Hacienda Pública/Patrimonio Generado de Ejercicios Anteriores	Hacienda Pública/Patrimonio Generado del Ejercicio	Ajustes por Cambios de Valor	TOTAL
Rectificaciones de Resultados de Ejercicios Anteriores	0	3,502,439	0	0	3,502,439
Patrimonio Neto Inicial Ajustado del Ejercicio	0	0	0	0	0
Aportaciones	0	0	0	0	0
Donaciones de Capital	0	0	0	0	0
Actualización de la Hacienda Pública/Patrimonio	0	0	0	0	0
Variaciones de la Hacienda Pública/Patrimonio Neto del Ejercicio	0	-84,110	0	0	-84,110
Resultados del Ejercicio (Ahorro/Desahorro)	0	132	0	0	132
Resultados de Ejercicios Anteriores	0	-84,242	0	0	-84,242
Revalúos	0	0	0	0	0
Reservas	0	0	0	0	0
Hacienda Pública/Patrimonio Neto Final del Ejercicio 2015	0	3,418,329	0	0	3,418,329
Cambios en la Hacienda Pública/Patrimonio Neto del Ejercicio 2016	0	0	0	0	0
Aportaciones	0	0	0	0	0
Donaciones de Capital	0	0	0	0	0
Actualización de la Hacienda Pública/Patrimonio	0	0	0	0	0
Variaciones de la Hacienda Pública/Patrimonio Neto del Ejercicio 2016	0	0	220,326	0	220,326
Resultados del Ejercicio (Ahorro/Desahorro)	0	0	220,326	0	220,326
Resultados de Ejercicios Anteriores	0	0	0	0	0
Revalúos	0	0	0	0	0
Reservas	0	0	0	0	0
Saldo Neto en la Hacienda Pública / Patrimonio 2016	0	3,418,329	220,326	0	3,638,655

Bajo protesta de decir verdad declaramos que los Estados Financieros y sus Notas son razonablemente correctos y responsabilidad del emisor

Mtro. Francisco Mixcoatl Antonio
Presidente de la C.E.D.H.T.

Lic. Alma Inés Zamora Gracia
Encargada de la Dirección

AUTÓNOMO

Cuenta Pública 2016
Estado de Flujos de Efectivo
Del 1 de enero al 30 de septiembre de 2016 y del 1 de enero al 31 de diciembre 2015
(Pesos)

Ente Público:

Comisión Estatal de Derechos Humanos de Tlaxcala

Concepto	2016	2015	Concepto	2016	2015
Flujos de Efectivo de las Actividades de Operación			Flujos de Efectivo de las Actividades de Inversión		
Origen	16,064,170	22,315,380	Origen	0	0
Impuestos	0	0	Bienes Inmuebles, Infraestructura y Construcciones en Proceso	0	0
Cuotas y Aportaciones de Seguridad Social	0	0	Bienes Muebles	0	0
Contribuciones de mejoras	0	0	Otros Orígenes de Inversión	0	0
Derechos	0	0	Aplicación	39,526	390,212
Productos de Tipo Corriente	0	0	Bienes Inmuebles, Infraestructura y Construcciones en Proceso	0	0
Aprovechamientos de Tipo Corriente	0	0	Bienes Muebles	39,526	390,212
Ingresos por Venta de Bienes y Servicios	0	0	Otras Aplicaciones de Inversión	0	0
Ingresos no Comprendidos en las Fracciones de la Ley de Ingresos Causados en Ejercicios Fiscales Anteriores Pendientes de Liquidación o Pago	0	0	Flujos Netos de Efectivo por Actividades de Inversión	-39,526	-390,212
Participaciones y Aportaciones	16,064,170	22,315,380			
Transferencias, Asignaciones y Subsidios y Otras ayudas	0	0			
Otros Orígenes de Operación	0	0			
Aplicación	15,843,843	21,925,036	Flujo de Efectivo de las Actividades de Financiamiento		
Servicios Personales	13,716,589	18,952,122	Origen	-356,552	75,227
Materiales y Suministros	619,411	813,911	Endeudamiento Neto	0	0
Servicios Generales	1,507,843	2,159,003	Interno	0	0
Transferencias Internas y Asignaciones al Sector Público	0	0	Externo	0	0
Transferencias al resto del Sector Público	0	0	Otros Orígenes de Financiamiento	-356,552	75,227
Subsidios y Subvenciones	0	0	Aplicación	-156,500	197,117
Ayudas Sociales	0	0	Servicios de la Deuda	0	0
Pensiones y Jubilaciones	0	0	Interno	0	0
Transferencias a Fideicomisos, Mandatos y Contratos Análogos	0	0	Externo	0	0
Transferencias a la Seguridad Social	0	0	Otras Aplicaciones de Financiamiento	-156,500	197,117
Donativos	0	0	Flujos netos de Efectivo por Actividades de Financiamiento	-200,052	-121,890
Transferencias al Exterior	0	0			
Participaciones	0	0			
Aportaciones	0	0			
Convenios	0	0			
Otros Aplicaciones de Operación	0	0			
Flujos Netos de Efectivo por Actividades de Operación	220,327	390,344	Incremento/Disminución Neta en el Efectivo y Equivalentes al Efectivo	-19,251	-121,758
			Efectivo y Equivalentes al Efectivo al inicio del Ejercicio	357,289	479,047
			Efectivo y Equivalentes al Efectivo al final del Ejercicio	338,038	357,289

Bajo protesta de decir verdad declaramos que los Estados Financieros y sus Notas son razonablemente correctos y responsabilidad del emisor

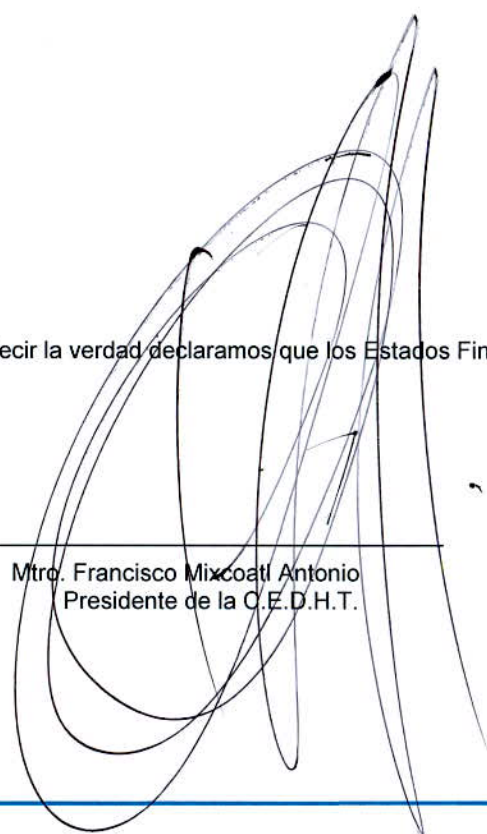
Mtro. Francisco Mixcoatl Antonio
Presidente de la C.E.D.H.T.

Lic. Ana Inés Zamora Gracia
Encargada de la Dirección Administrativa


Informe de Pasivos Contingentes

La Comisión Estatal de Derechos Humanos del Estado de Tlaxcala cuenta con Pasivos Contingentes que ascienden a \$ 15, 000,000 debido a condenas por laudos laborales en contra de esta Comisión, cuyos conflictos fueron heredados por administraciones pasadas, sin omitir mencionar que la cantidad aludida no es exacta, toda vez que se actualiza día a día, en razón del tiempo que transcurre, sin embargo se debe contemplar dicho monto para efectos de registrar el valor estimado y provisionarlo para atender dichos pasivos porque son una obligación a futuro de esta Comisión.

Bajo protesta de decir la verdad declaramos que los Estados Financieros y sus Notas son razonablemente correctos y responsabilidad del emisor



Mtro. Francisco Mixcoatl Antonio
Presidente de la C.E.D.H.T.



Lic. Alma Ines Zamora Gracia
Encargada de La Dirección Administrativa

Notas a los Estados Financieros
01 de Enero al 30 de Septiembre 2016

➤ a) Notas de Desglose.

• Notas al Estado de Situación Financiera

– Efectivo y Equivalentes:

Concepto	2016	2015
Bancos –Tesorería	338,038	357,289
Total	<u>338,038</u>	<u>357,289</u>

– Derechos a Recibir Efectivo y Equivalentes:

Concepto	2016	2015
Deudores por anticipo de la tesorería a Corto Plazo	0	0
Deudores diversos por cobrar a Corto Plazo (Gastos a Comprobar)	0.00	226,500
Préstamos otorgados a Corto Plazo (Préstamos Personales)	70,000	0
Otros derechos a recibir efectivo o equivalentes a Corto Plazo (Subsidio al empleo)	480	480
Total	<u>70,480</u>	<u>226,980</u>


– Bienes Muebles e Inmuebles:

Bienes Muebles	2016	2015
Mobiliario y Equipo de Administración	748,399	708,873
Mobiliario y Equipo Educacional y Recreativo	27,158	27,158
Equipo e Instrumental Médico y de Laboratorio	5,900	5,900
Equipo de Transporte	1,967,098	1,967,098
Maquinaria, Otros Equipos y Herramientas	43,623	43,623
Total	<u>2,792,178</u>	<u>2,752,652</u>

– Depreciación de los activos

Depreciación de Bienes Muebles	2016	2015
Mobiliario y Equipo de Administración	0	-38,112
Equipo de Transporte	0	-352,100
Total	<u>0</u>	<u>-390,212</u>

Se realizó la depreciación al 100% de los bienes muebles adquiridos en el ejercicio 2015 en base a un acuerdo emitido por el Consejo de este Organismo.



Bienes Inmuebles	2016	2015
Terrenos	1,140,000	1,140,000
Total	<u>1,140,000</u>	<u>1,140,000</u>

- Pasivos

Retenciones y Contribuciones por Pagar a Corto Plazo	Vencimiento	2016	2015
Retenciones de ISR por salarios	- De 365 Días	266,582	578,760
Retenciones de ISR por honorarios profesionales	- De 365 Días	944	659
Retenciones por arrendamientos	- De 365 Días	1,528	1,043
IVA retenido	- De 365 Días	0	0
Contribuciones por Pagar (Imp. S/Nóminas)	- De 365 Días	42,775	87,918
Total Contribuciones		<u>311,829</u>	<u>668,380</u>

• **Notas al Estado de Actividades**

- Ingresos de Gestión:

Concepto	2016	2015
Transferencias, Asignaciones, Subsidios y Otras Ayudas	16,064,170	22,315,380
Total Ingresos	<u>16,064,170</u>	<u>22,315,380</u>

– Gastos y Otras Pérdidas:

Gastos de Funcionamiento	2016	%	2015	%
Servicios Personales	13,716,589	86.57%	18,952,122	86.44%
Materiales y Suministros	619,411	3.91%	813,911	3.71%
Servicios Generales	1,507,843	9.52%	2,159,003	9.85%
Total de Gastos	<u>\$ 15,843,843</u>	100%	<u>\$ 21,925,036</u>	100%

Al cierre del tercer trimestre 2016 los Servicios Personales corresponden el 86.57%, siendo el gasto más representativo de la Comisión, gasto razonable en función a las actividades que desempeña la CEDHT.

• **Notas al Estado de Variación en la Hacienda Pública**

Cabe mencionar que la CEDHT no cuenta con patrimonio Contribuido y los recursos que modificaron el patrimonio generado del ejercicio 2016 de esta Comisión son los siguientes:

Concepto	Importe 2016
Hacienda Pública/Patrimonio Neto al Final del Ejercicio Anterior	3,502,439
Resultado del Ejercicio (Ahorro/Desahorro)	220,326
Resultado de Ejercicios Anteriores	-84,110
Saldo Neto en la Hacienda Pública /Patrimonio 2016	<u>3,638,655</u>

• **Notas al Estado de Flujos de Efectivo**

– Efectivo y equivalentes

Efectivo y Equivalentes	2016	2015
Efectivo en Bancos – Tesorería	338,038	357,289
Total de Efectivo y Equivalentes	<u>338,038</u>	<u>357,289</u>

– Detalle de las adquisiciones de bienes muebles e inmuebles del ejercicio 2016:



Cuenta	Concepto	Adquisiciones
1.2.4.1	Mobiliario y Equipo de Administración	39,526
		0
	Total Bienes Muebles	<u>39,526</u>

– Conciliación entre los Flujos de Efectivos Netos de las Actividades de Operación y la cuenta de Ahorro/Desahorro:

	2016	2015
Flujos de Efectivos Netos de las Actividades de Operación	220,326	390,344
Ahorro/Desahorro	220,326	132
± Movimientos de partidas (o rubros que no afectan al efectivo)		

La CEDHT no cuenta con ninguna partida o rubros que no afectan al efectivo.

Se considera un importe de \$ 220,326 entre los Flujos de Efectivos Netos de las Actividades de Operación y la cuenta de Ahorro/Desahorro.

- Conciliación entre los Ingresos Presupuestarios y Contables, así como entre los Egresos Presupuestarios y los Gastos Contables:

Comisión Estatal de Derechos Humanos de Tlaxcala Conciliación entre los Ingresos Presupuestarios y Contables Correspondiente del 1 de enero al 30 de septiembre de 2016 (Cifras en pesos)		
1. Ingresos Presupuestarios		16,064,170
2. Más ingresos contables no presupuestarios		0
Incremento por variación de inventarios	0	
Disminución del exceso de estimaciones por pérdida o deterioro u obsolescencia	0	
Disminución del exceso de provisiones	0	
Otros ingresos y beneficios varios	0	
Otros ingresos contables no presupuestarios	0	
3. Menos ingresos presupuestarios no contables		0
Productos de capital	0	
Aprovechamientos capital	0	
Ingresos derivados de financiamientos	0	
Otros Ingresos presupuestarios no contables	0	
4. Ingresos Contables (4 = 1 + 2 - 3)		16,064,170

Comisión Estatal de Derechos Humanos de Tlaxcala Conciliación entre los Egresos Presupuestarios y los Gastos Contables Correspondiente del 1 de enero al 30 de septiembre de 2016 (Cifras en pesos)		
1. Total de egresos (presupuestarios)		15,883,369
2. Menos egresos presupuestarios no contables		39,526
Mobiliario y equipo de administración	39,526	
Mobiliario y equipo educacional y recreativo	0	
Equipo e instrumental médico y de laboratorio	0	
Vehículos y equipo de transporte	0	
Equipo de defensa y seguridad	0	
Maquinaria, otros equipos y herramientas	0	
Activos biológicos	0	
Bienes inmuebles	0	
Activos intangibles	0	
Obra pública en bienes propios	0	
Acciones y participaciones de capital	0	
Compra de títulos y valores	0	
Inversiones en fideicomisos, mandatos y otros análogos	0	
Provisiones para contingencias y otras erogaciones especiales	0	
Amortización de la deuda pública	0	
Adeudos de ejercicios fiscales anteriores (ADEFAS)	0	
Otros Egresos Presupuestarios No Contables	0	
3. Más Gasto Contables No Presupuestales		0
Estimaciones, depreciaciones, deterioros, obsolescencia y amortizaciones	0	
Provisiones	0	
Disminución de inventarios	0	
Aumento por insuficiencia de estimaciones por pérdida o deterioro u obsolescencia	0	
Aumento por insuficiencia de provisiones	0	
Otros Gastos	0	
Otros Gastos Contables No Presupuestales	0	
4. Total de Gasto Contable (4 = 1 - 2 + 3)		15,843,843

Bajo protesta de decir verdad declaramos que los Estados Financieros y sus Notas son razonablemente correctos y responsabilidad del emisor

Mtro. Francisco Mixcoatl Antonio
Presidente de la C.E.D.H.T.

Lic. Alma Inés Zamora Gracia
Encargada de la Dirección Administrativa

- b) Notas de Memoria (Cuentas de Orden).
- Contables:

Esta Comisión no cuenta con Valores, Emisión de obligaciones, avales y garantías o alguna otra cuenta de orden contable.

- Presupuestarias:

- Cuentas de Ingresos

Nombre	2016
Ley de Ingresos Estimada	19,316,000
Ampliaciones y Reducciones	1,805,024
Modificaciones a la ley de Ingresos Estimada	21,121,024
Ley de Ingresos Devengada	16,064,170
Ley de Ingresos Recaudada	16,064,170

El presupuesto original de esta Comisión fue por un monto equivalente a \$19,316,000 mediante el rubro de Participaciones y Aportaciones.

Las ampliaciones obtenidas se derivaron por los siguientes conceptos:



Concepto	Mes	Importe
Terminación de la relación laboral		\$ 400,000
Devolución de ISR por concepto de sueldos y salarios	Febrero	145,560
	Marzo	287,101
	Abril	293,443
	Mayo	89,331
	Junio	156,556



AUTONOMO

Julio	92,321
Agosto	105,654
Septiembre	235,058
Total	\$ 1,805,024


- Cuentas de Egresos

Nombre	2016
Presupuesto de Egresos Aprobado	\$19,316,000
Ampliaciones y / (Reducciones)	1,805.024
Modificaciones al Presupuesto de Egresos	21,121,024
Presupuesto de Egresos Devengado	15,883,369
Presupuesto de Egresos Pagado	15,840,594

Bajo protesta de decir verdad declaramos que los Estados Financieros y sus Notas son razonablemente correctos y responsabilidad del emisor



Mtro. Francisco Mixcoatl Antonio
Presidente de la C.E.D.H.T.



Lic. Alma Inés Zamora Gracia
Encargada de la Dirección Administrativa

➤ **c) Notas de Gestión Administrativa.**

♦ **Introducción**

Los Estados Financieros de la Comisión Estatal de Derechos Humanos del Estado de Tlaxcala, proveen de información financiera a los principales usuarios de la misma, al Congreso del Estado, al Órgano de Fiscalización Superior y a los ciudadanos en general.

El objetivo del presente documento es la revelación del contexto y de los aspectos económicos y financieros más relevantes que influyeron en las decisiones del período.

♦ **Panorama Económico y Financiero**

Las condiciones económicas y financieras bajo las cuales la Comisión Estatal de Derechos Humanos del Estado de Tlaxcala estuvo operando, son las mismas a las que se sujeta el Presupuesto de Egresos del Estado.

♦ **Autorización e Historia**

La Comisión Estatal de Derechos Humanos es un Organismo autónomo, con personalidad jurídica y patrimonio propio con base a lo dispuesto en la Ley de la Comisión Estatal de Derechos Humanos del Estado de Tlaxcala, por lo que establece sus propias disposiciones y lineamientos normativos para cumplir con las funciones que le han sido encomendadas conforme a los siguientes antecedentes:

Con fecha 24 de Febrero de 1993, se publicó en el Periódico Oficial del gobierno del Estado de Tlaxcala el Decreto por el que se crea la Comisión Estatal de Derechos Humanos como un organismo autónomo, con personalidad jurídica y patrimonio propios cuya finalidad es la protección, observancia, promoción, estudio y divulgación de los Derechos Humanos previstos por el orden Jurídico mexicano.

Con fecha 14 de Julio del 2015 se publicó en el Periódico Oficial del gobierno del Estado de Tlaxcala, la última reforma de la Ley de la Comisión Estatal de Derechos Humanos.

Organización y Objeto Social

– **Objeto Social**

El objetivo esencial de este Organismo es la protección, observancia, promoción, estudio y divulgación de los Derechos Humanos previstos por el orden jurídico mexicano.

– **Principal Actividad**

La protección y defensa de los Derechos Humanos en el Estado de Tlaxcala.

– **Ejercicio Fiscal**

Los Estados Financieros que se presentan corresponden al periodo del 1 de enero al 30 de septiembre del ejercicio 2016 comparados con los del 1 de enero al 31 de diciembre del ejercicio 2015, los cuales contabilizan los eventos y las transacciones económicas cuantificables de las operaciones expresadas y contabilizadas en moneda nacional.

– **Régimen Jurídico**

Como ya se mencionó anteriormente, la Comisión Estatal de Derechos Humanos del Estado de Tlaxcala es un Organismo que cuenta con autonomía de gestión y presupuestaria, personalidad jurídica y patrimonio propios, con base en lo dispuesto en el artículo 2° de la Ley de la Comisión Estatal de Derechos Humanos.

– **Consideraciones Fiscales de la Cedht**

La CEDHT está obligada a retener y enterar el ISR, derivado de servicios profesionales independientes y arrendamientos, pagados a personas físicas, así como los impuestos derivados de sueldos pagados al personal.

– **Estructura Organizacional Básica**

La Comisión Estatal de Derechos Humanos del Estado de Tlaxcala se integrará, por un presidente, un Consejo Consultivo, Visitadurías, una Secretaria Ejecutiva y el personal técnico y administrativo necesario para el desarrollo de sus funciones, de acuerdo al artículo 7 de la Ley de la Comisión Estatal de Derechos Humanos.

♦ **Bases de Preparación de los Estados Financieros**

Los Estados Financieros y sus Notas del 01 de enero al 30 de septiembre del ejercicio 2016 y del 01 de enero al 31 de diciembre del ejercicio 2015, fueron determinados y están presentados en pesos mexicanos.

Asimismo, se han observado los lineamientos emitidos por el CONAC para el reconocimiento, valuación y revelación de los diferentes rubros de la información financiera.

Los Postulados Básicos de Contabilidad Gubernamental, son los elementos fundamentales de referencia que configuran el Sistema de Contabilidad Gubernamental, teniendo incidencia en la identificación, el análisis, la interpretación, la captación, el procesamiento y el reconocimiento de las transformaciones, transacciones y otros eventos que afectan a la Comisión Estatal de Derechos Humanos del Estado de Tlaxcala. Asimismo, permiten uniformar los métodos, procedimientos y prácticas contables.

Los postulados sustentan de manera técnica el registro de las operaciones, la elaboración y presentación de estados financieros; basados en su razonamiento, eficiencia, respaldo en legislación especializada y aplicación de la Ley General de Contabilidad Gubernamental, con la finalidad de uniformar los métodos, procedimientos y prácticas contables.

♦ **Políticas de Contabilidad Significativas**

El 31 de diciembre de 2008 se publicó la Ley General de Contabilidad Gubernamental (LGCG), última reforma el 09 de Diciembre de 2013 ordenamiento legal que establece en sus artículos 1 segundo párrafo y 17, que su contenido es de observancia obligatoria, entre otros, para los órganos autónomos; asimismo, precisa que cada ente público será el responsable de su contabilidad, de la operación del sistema, así como del cumplimiento de lo dispuesto en la ley referida y de las decisiones que emita el Consejo Nacional de Armonización Contable.

♦ **Proceso de Mejora**

– **Principales Políticas de Control Interno**

La Administración de la CEDHT es la responsable del establecimiento y mantenimiento de los sistemas de control interno relacionados con la preparación de los estados financieros.

A continuación se destacan los aspectos más importantes sobre el control interno:

La CEDHT es auditada por el H. Órgano de Fiscalización del Estado quien es el encargado de auditar y hacer revisiones en la Contabilidad de esta Comisión.

Lo anterior constituye el marco sobre la actitud favorable de la Administración hacia los controles internos establecidos.

1. Estructura Organizacional.

La estructura organizacional está aprobada y autorizada por el Presidente de la CEDHT y refleja una relación jerárquica lógica, asignación de responsabilidades y facultades.

2. Autoridad y Responsabilidad.

Las facultades y responsabilidades de los servidores públicos están dadas en razón de la Ley de la Comisión Estatal de Derechos Humanos y del Reglamento Interno de la misma.

3. Control Administrativo.

La Administración cuenta con un Programa Operativo Anual de trabajo, que le permiten medir el cumplimiento de sus objetivos, metas e indicadores.

En relación al sistema contable, se está sujeto a Ley General de Contabilidad Gubernamental y las normas contables y lineamientos emitidos por el Consejo Nacional de Armonización Contable.

• **Sistema Contable.**

Para el registro, control y seguimiento presupuestal, financiero y contable, la CEDHT cuenta con un sistema llamado (SCGIII) Sistema de Contabilidad Gubernamental III, el cual permite identificar las transacciones; analizarlas, detallarlas, clasificarlas, valorizarlas y registrarlas en el periodo correspondiente.


♦ **Partes relacionadas**

No existen partes relacionadas que pudieran ejercer influencia significativa sobre la toma de decisiones financieras y operativas de la Comisión Estatal de Derechos Humanos.


♦ **Responsabilidad Sobre la Presentación Razonable de los Estados Financieros**

Los Estados Financieros y sus notas, son razonablemente correctos y son responsabilidad del emisor.

Bajo protesta de decir verdad declaramos que los Estados Financieros y sus Notas son razonablemente correctos y responsabilidad del emisor



Mtro. Francisco Mixcoatl Antonio
Presidente de la C.E.D.H.T.



Lic. Alma Inés Zamora Gracia
Encargada de la Dirección Administrativa



Comisión Estatal de Derechos Humanos
Tlaxcala

Información Presupuestaria

AUTONOMO

Cuenta Pública 2016
Autónomo
Estado Analítico de Ingresos
Del 1 de enero al 30 de septiembre de 2016

Rubro de Ingresos	Ingreso					Diferencia (6= 5 - 1)
	Estimado	Ampliaciones y Reducciones	Modificado	Devengado	Recaudado	
	(1)	(2)	(3= 1 + 2)	(4)	(5)	
Impuestos	0	0	0	0	0	0
Cuotas y Aportaciones de Seguridad Social	0	0	0	0	0	0
Contribuciones de Mejoras	0	0	0	0	0	0
Derechos	0	0	0	0	0	0
Productos	0	0	0	0	0	0
Corriente	0	0	0	0	0	0
Capital	0	0	0	0	0	0
Aprovechamientos	0	0	0	0	0	0
Corriente	0	0	0	0	0	0
Capital	0	0	0	0	0	0
Ingresos por Ventas de Bienes y Servicios	0	0	0	0	0	0
Participaciones y Aportaciones	19,316,000	1,805,024	21,121,024	16,064,170	16,064,170	-3,251,830
Transferencias, Asignaciones, Subsidios y Otras Ayudas	0	0	0	0	0	0
Ingresos Derivados de Financiamientos	0	0	0	0	0	0
Total	19,316,000	1,805,024	21,121,024	16,064,170	16,064,170	-3,251,830
				Ingresos excedentes¹		

Estado Analítico de Ingresos Por Fuente de Financiamiento	Ingreso					Diferencia (6= 5 - 1)
	Estimado	Ampliaciones y Reducciones	Modificado	Devengado	Recaudado	
	(1)	(2)	(3= 1 + 2)	(4)	(5)	
Ingresos del Gobierno	19,316,000	1,805,024	21,121,024	16,064,170	16,064,170	-3,251,830
Impuestos	0	0	0	0	0	0
Contribuciones de Mejoras	0	0	0	0	0	0
Derechos	0	0	0	0	0	0
Productos	0	0	0	0	0	0
Corriente	0	0	0	0	0	0
Capital	0	0	0	0	0	0
Aprovechamientos	0	0	0	0	0	0
Corriente	0	0	0	0	0	0
Capital	0	0	0	0	0	0
Participaciones y Aportaciones	19,316,000	1,805,024	21,121,024	16,064,170	16,064,170	-3,251,830
Transferencias, Asignaciones, Subsidios y Otras Ayudas	0	0	0	0	0	0
Ingresos de Organismos y Empresas	0	0	0	0	0	0
Cuotas y Aportaciones de Seguridad Social	0	0	0	0	0	0
Ingresos por Ventas de Bienes y Servicios	0	0	0	0	0	0
Transferencias, Asignaciones, Subsidios y Otras Ayudas	0	0	0	0	0	0
Ingresos derivados de financiamiento	0	0	0	0	0	0
Ingresos Derivados de Financiamientos	0	0	0	0	0	0
Total	19,316,000	1,805,024	21,121,024	16,064,170	16,064,170	-3,251,830
				Ingresos excedentes¹		

Cuenta Pública 2016
Autónomo
Estado Analítico del Ejercicio del Presupuesto de Egresos
Clasificación Administrativa
Del 1 de enero al 30 de septiembre de 2016

Concepto	Egresos					Subejercicio
	Aprobado	Ampliaciones/ (Reducciones)	Modificado	Devengado	Pagado	
	1	2	3 = (1 + 2)	4	5	
Consejo Consultivo	2,081,686	351,664	2,433,350	1,835,245	1,835,245	598,105
Secretaría Ejecutiva	1,749,912	172,750	1,922,662	1,819,751	1,819,751	102,911
Dirección Administrativa	6,374,046	775,809	7,149,855	5,735,457	5,692,682	1,414,398
Dirección de Programas y Atención a la Sociedad Civil	1,521,303	138,412	1,659,715	1,316,232	1,316,232	343,483
Dirección Centro de Investigación y Capacitación en Derechos Humanos	1,288,428	68,739	1,357,167	1,089,930	1,089,930	267,237
Dirección de Comunicación Social	1,028,151	96,548	1,124,699	893,025	893,025	231,674
Visitadurías Generales	5,034,704	192,599	5,227,303	3,000,496	3,000,496	2,226,807
Departamento de Información y Orientación	237,770	8,503	246,273	193,233	193,233	53,040
Total del Gasto	19,316,000	1,805,024	21,121,024	15,883,369	15,840,594	5,237,655

AUTONOMO

Cuenta Pública 2016
Autónomo
Estado Analítico del Ejercicio del Presupuesto de Egresos
Clasificación por Objeto del Gasto (Capítulo y Concepto)
Del 1 de enero al 30 de septiembre de 2016

Concepto	Egresos					Subejercicio
	Aprobado	Ampliaciones/ (Reducciones)	Modificado	Devengado	Pagado	
	1	2	3 = (1 + 2)	4	5	
Servicios Personales	16,240,043	1,805,024	18,045,067	13,716,588	13,716,588	4,328,479
Remuneraciones al Personal de Carácter Permanente	5,141,400	0	5,141,400	3,759,313	3,759,313	1,382,087
Remuneraciones al Personal de Carácter Transitorio	0		0	0	0	0
Remuneraciones Adicionales y Especiales	7,939,156	1,345,024	9,284,180	6,863,719	6,863,719	2,420,461
Seguridad Social	0		0	0	0	0
Otras Prestaciones Sociales y Económicas	3,159,487	460,000	3,619,487	3,093,556	3,093,556	525,931
Previsiones	0	0	0	0	0	0
Pago de Estímulos a Servidores Públicos	0	0	0	0	0	0
Materiales y Suministros	821,400	0	821,400	619,412	619,412	201,988
Materiales de Administración, Emisión de Documentos y Artículos Oficiales	244,900	0	244,900	188,909	188,909	55,991
Alimentos y Utensilios	121,500	0	121,500	105,269	105,269	16,231
Materias Primas y Materiales de Producción y Comercialización	0		0	0	0	0
Materiales y Artículos de Construcción y de Reparación	15,500	0	15,500	7,149	7,149	8,351
Productos Químicos, Farmacéuticos y de Laboratorio	11,000	0	11,000	0	0	11,000
Combustibles, Lubricantes y Aditivos	363,000	0	363,000	275,000	275,000	88,000
Vestuario, Blancos, Prendas de Protección y Artículos Deportivos	15,000	0	15,000	15,000	15,000	0
Materiales y Suministros Para Seguridad	0		0	0	0	0
Herramientas, Refacciones y Accesorios Menores	50,500	0	50,500	28,085	28,085	22,415
Servicios Generales	2,204,557	0	2,204,557	1,507,843	1,465,068	696,714
Servicios Básicos	418,300	0	418,300	283,782	283,782	134,518
Servicios de Arrendamiento	250,800	0	250,800	180,948	180,948	69,852
Servicios Profesionales, Científicos, Técnicos y Otros Servicios	218,000	0	218,000	96,812	96,812	121,188
Servicios Financieros, Bancarios y Comerciales	148,200	0	148,200	99,151	99,151	49,049
Servicios de Instalación, Reparación, Mantenimiento y Conservación	195,500	0	195,500	159,005	159,005	36,495
Servicios de Comunicación Social y Publicidad.	335,400	0	335,400	223,927	223,927	111,473
Servicios de Traslado y Viáticos	74,400	0	74,400	33,354	33,354	41,046
Servicios Oficiales	172,000	0	172,000	139,131	139,131	32,869
Otros Servicios Generales	391,957	0	391,957	291,733	248,958	100,224

Cuenta Pública 2016
Autónomo
Estado Analítico del Ejercicio del Presupuesto de Egresos
Clasificación por Objeto del Gasto (Capítulo y Concepto)
Del 1 de enero al 30 de septiembre de 2016

Concepto	Egresos					Subejercicio 6 = (3 - 4)
	Aprobado	Ampliaciones/ (Reducciones)	Modificado	Devengado	Pagado	
	1	2	3 = (1 + 2)	4	5	
Transferencias, Asignaciones, Subsidios y Otras Ayudas	0	0	0	0	0	0
Transferencias Internas y Asignaciones al Sector Público	0	0	0	0	0	0
Transferencias al Resto del Sector Público	0	0	0	0	0	0
Subsidios y Subvenciones	0	0	0	0	0	0
Ayudas Sociales	0	0	0	0	0	0
Pensiones y Jubilaciones	0	0	0	0	0	0
Transferencias a Fideicomisos, Mandatos y Otros Análogos	0	0	0	0	0	0
Transferencias a la Seguridad Social	0	0	0	0	0	0
Donativos	0	0	0	0	0	0
Transferencias al Exterior	0	0	0	0	0	0
Bienes Muebles, Inmuebles e Intangibles	50,000	0	50,000	39,526	39,526	10,474
Mobiliario y Equipo de Administración	50,000	0	50,000	39,526	39,526	10,474
Mobiliario y Equipo Educativo y Recreativo	0	0	0	0	0	0
Equipo e Instrumental Médico y de Laboratorio	0	0	0	0	0	0
Vehículos y Equipo de Transporte	0	0	0	0	0	0
Equipo de Defensa y Seguridad	0	0	0	0	0	0
Maquinaria, Otros Equipos y Herramientas	0	0	0	0	0	0
Activos Biológicos	0	0	0	0	0	0
Bienes Inmuebles	0	0	0	0	0	0
Activos Intangibles	0	0	0	0	0	0
Inversión Pública	0	0	0	0	0	0
Obra Pública en Bienes de Dominio Público	0	0	0	0	0	0
Obra Pública en Bienes Propios	0	0	0	0	0	0
Proyectos Productivos y Acciones de Fomento	0	0	0	0	0	0

AUTÓNOMO

Cuenta Pública 2016
Autónomo
Estado Analítico del Ejercicio del Presupuesto de Egresos
Clasificación por Objeto del Gasto (Capítulo y Concepto)
Del 1 de enero al 30 de septiembre de 2016

Concepto	Egresos					Subejercicio 6 = (3 - 4)
	Aprobado	Ampliaciones/ (Reducciones)	Modificado	Devengado	Pagado	
	1	2	3 = (1 + 2)	4	5	
Inversiones Financieras y Otras Provisiones	0	0	0	0	0	0
Inversiones Para el Fomento de Actividades Productivas.	0	0	0	0	0	0
Acciones y Participaciones de Capital	0	0	0	0	0	0
Compra de Títulos y Valores	0	0	0	0	0	0
Concesión de Préstamos	0	0	0	0	0	0
Inversiones en Fideicomisos, Mandatos y Otros Análogos	0	0	0	0	0	0
Otras Inversiones Financieras	0	0	0	0	0	0
Provisiones para Contingencias y Otras Erogaciones Especiales	0	0	0	0	0	0
Participaciones y Aportaciones	0	0	0	0	0	0
Participaciones	0	0	0	0	0	0
Aportaciones	0	0	0	0	0	0
Convenios	0	0	0	0	0	0
Deuda Pública	0	0	0	0	0	0
Amortización de la Deuda Pública	0	0	0	0	0	0
Intereses de la Deuda Pública	0	0	0	0	0	0
Comisiones de la Deuda Pública	0	0	0	0	0	0
Gastos de la Deuda Pública	0	0	0	0	0	0
Costo por Coberturas	0	0	0	0	0	0
Apoyos Financieros	0	0	0	0	0	0
Adeudos de Ejercicios Fiscales Anteriores (Adefas)	0	0	0	0	0	0
Total del Gasto	19,316,000	1,805,024	21,121,024	15,883,369	15,840,594	5,237,655

Cuenta Pública 2015
Autónomo
Estado Analítico del Ejercicio del Presupuesto de Egresos
Clasificación Económica (por Tipo de Gasto)
Del 1 de enero al 30 de septiembre de 2016

Concepto	Egresos					Subejercicio
	Aprobado	Ampliaciones/ (Reducciones)	Modificado	Devengado	Pagado	
	1	2	3 = (1 + 2)	4	5	6 = (3 - 4)
Gasto Corriente	19,316,000	1,805,024	21,121,024	15,883,369	15,840,594	5,237,655
Gasto de Capital	0	0	0	0	0	0
Amortización de la Deuda y Disminución de Pasivos	0	0	0	0	0	0
Total del Gasto	19,316,000	1,805,024	21,121,024	15,883,369	15,840,594	5,237,655

AUTONOMO

Cuenta Pública 2016
Autónomo
Estado Analítico del Ejercicio del Presupuesto de Egresos
Clasificación Funcional (Finalidad y Función)
Del 1 de enero al 30 de septiembre 2016

Concepto	Egresos					Subejercicio 6 = (3 - 4)
	Aprobado	Ampliaciones/ (Reducciones)	Modificado	Devengado	Pagado	
	1	2	3 = (1 + 2)	4	5	
Gobierno	19,316,000	1,805,024	21,121,024	15,883,369	15,840,594	5,237,655
Legislación	0	0	0	0	0	0
Justicia	19,316,000	1,805,024	21,121,024	15,883,369	15,840,594	5,237,655
Coordinación de la Política de Gobierno	0	0	0	0	0	0
Relaciones Exteriores	0	0	0	0	0	0
Asuntos Financieros y Hacendarios	0	0	0	0	0	0
Seguridad Nacional	0	0	0	0	0	0
Asuntos de Orden Público y de Seguridad Interior	0	0	0	0	0	0
Otros Servicios Generales	0	0	0	0	0	0
Desarrollo Social	0	0	0	0	0	0
Protección Ambiental	0	0	0	0	0	0
Vivienda y Servicios a la Comunidad	0	0	0	0	0	0
Salud	0	0	0	0	0	0
Recreación, Cultura y Otras Manifestaciones Sociales	0	0	0	0	0	0
Educación	0	0	0	0	0	0
Protección Social	0	0	0	0	0	0
Otros Asuntos Sociales	0	0	0	0	0	0
Desarrollo Económico	0	0	0	0	0	0
Asuntos Económicos, Comerciales y Laborales en General	0	0	0	0	0	0
Agropecuaria, Silvicultura, Pesca y Caza	0	0	0	0	0	0
Combustibles y Energía	0	0	0	0	0	0
Minería, Manufacturas y Construcción	0	0	0	0	0	0
Transporte	0	0	0	0	0	0
Comunicaciones	0	0	0	0	0	0
Turismo	0	0	0	0	0	0
Ciencia, Tecnología e Innovación	0	0	0	0	0	0
Otras Industrias y Otros Asuntos Económicos	0	0	0	0	0	0
Otras no Clasificadas en Funciones Anteriores	0	0	0	0	0	0
Transacciones de la Deuda Pública / Costo Financiero de la Deuda	0	0	0	0	0	0
Transferencias, Participaciones y Aportaciones entre Diferentes Niveles y Ordenes de Gobierno	0	0	0	0	0	0
Saneamiento del Sistema Financiero	0	0	0	0	0	0
Adeudos de Ejercicios Fiscales Anteriores	0	0	0	0	0	0
Total del Gasto	19,316,000	1,805,024	21,121,024	15,883,369	15,840,594	5,237,655



**Cuenta Pública 2016
 Autónomo
 Endeudamiento Neto
 Del 1 de enero al 30 de septiembre 2016**

Identificación de Crédito o Instrumento	Colocación A	Amortización B	Endeudamiento Neto C = A - B
Creditos Bancarios			
	0	0	0
Total Créditos Bancarios	0	0	0
Otros Instrumentos de Deuda			
	0	0	0
Total Otros Instrumentos de Deuda	0	0	0
TOTAL	0	0	0

AUTONOMO

Cuenta Pública 2016
Autónomo
Intereses de la Deuda
Del 1 de enero al 30 de septiembre de 2016

Identificación de Crédito o Instrumento	Devengado	Pagado
Créditos Bancarios		
	0	0
Total Créditos Bancarios	0	0
Otros Instrumentos de Deuda		
	0	0
Total Otros Instrumentos de Deuda	0	0
TOTAL	0	0



Autónomo
Indicadores de Postura Fiscal
Del 1 de enero al 30 de septiembre de 2016

Concepto	Estimado	Devengado	Pagado ³
I. Ingresos Presupuestarios (I=1+2)	21,121,024	16,064,170	16,064,170
1. Ingresos del Gobierno de la Entidad Federativa ¹	21,121,024	16,064,170	16,064,170
2. Ingresos del Sector Paraestatal ¹	0	0	0
II. Egresos Presupuestarios (II=3+4)	21,121,024	15,883,369	15,840,594
3. Egresos del Gobierno de la Entidad Federativa ²	21,121,024	15,883,369	15,840,594
4. Egresos del Sector Paraestatal ²			
III. Balance Presupuestario (Superávit o Déficit) (III = I - II)	0	180,801	223,576

Concepto	Estimado	Devengado	Pagado ³
III. Balance presupuestario (Superávit o Déficit)	0	180,801	223,576
IV. Intereses, Comisiones y Gastos de la Deuda			
V. Balance Primario (Superávit o Déficit) (V= III - IV)	0	180,801	223,576

Concepto	Estimado	Devengado	Pagado ³
A. Financiamiento	21,121,024	16,064,170	16,064,170
B. Amortización de la deuda			
C. Endeudamiento ó desendeudamiento (C = A - B)	21,121,024	16,064,170	16,064,170

1 Los Ingresos que se presentan son los ingresos presupuestario totales sin incluir los ingresos por financiamientos. Los Ingresos del Gobierno de la Entidad Federativa corresponden a los del Poder Ejecutivo, Legislativo Judicial y Autónomos

2 Los egresos que se presentan son los egresos presupuestarios totales sin incluir los egresos por amortización. Los egresos del Gobierno de la Entidad Federativa corresponden a los del Poder Ejecutivo, Legislativo, Judicial y Órganos Autónomos

3 Para Ingresos se reportan los ingresos recaudados; para egresos se reportan los egresos pagados



Comisión Estatal de Derechos Humanos
Tlaxcala

Información Programática

AUTONOMO



Cuenta Pública 2016
Autónomo
Gasto por Categoría Programática
Del 1 de enero al 30 de septiembre 2016

Concepto	Egresos				
	Aprobado	Ampliaciones/ (Reducciones)	Modificado	Devengado	Pagado
	1	2	3 = (1 + 2)	4	5
Programas					
Subsidios: Sector Social y Privado o Entidades Federativas y Municipios	0	0	0	0	0
Sujetos a Reglas de Operación	0	0	0	0	0
Otros Subsidios	0	0	0	0	0
Desempeño de las Funciones	19,316,000	1,805,024	21,121,024	15,883,369	15,840,594
Prestación de Servicios Públicos	19,316,000	1,805,024	21,121,024	15,883,369	15,840,594
Provisión de Bienes Públicos	0	0	0	0	0
Planeación, seguimiento y evaluación de políticas públicas	0	0	0	0	0
Promoción y fomento	0	0	0	0	0
Regulación y supervisión	0	0	0	0	0
Funciones de las Fuerzas Armadas (Únicamente Gobierno Federal)	0	0	0	0	0
Específicos	0	0	0	0	0
Proyectos de Inversión	0	0	0	0	0
Administrativos y de Apoyo	0	0	0	0	0
Apoyo al proceso presupuestario y para mejorar la eficiencia institucional	0	0	0	0	0
Apoyo a la función pública y al mejoramiento de la gestión	0	0	0	0	0
Operaciones ajenas	0	0	0	0	0
Compromisos	0	0	0	0	0
Obligaciones de cumplimiento de resolución jurisdiccional	0	0	0	0	0
Desastres Naturales	0	0	0	0	0
Obligaciones	0	0	0	0	0
Pensiones y jubilaciones	0	0	0	0	0
Aportaciones a la seguridad social	0	0	0	0	0
Aportaciones a fondos de estabilización	0	0	0	0	0
Aportaciones a fondos de inversión y reestructura de pensiones	0	0	0	0	0
Programas de Gasto Federalizado (Gobierno Federal)	0	0	0	0	0
Gasto Federalizado	0	0	0	0	0
Participaciones a entidades federativas y municipios	0	0	0	0	0
Costo financiero, deuda o apoyos a deudores y ahorradores de la banca	0	0	0	0	0
Adeudos de ejercicios fiscales anteriores	0	0	0	0	0

Programas y Proyectos de Inversión

No aplica

Actualmente la Comisión Estatal de derechos Humanos de Tlaxcala no cuenta y no tiene programas y proyectos de inversión.



AUTONOMO

Cuenta Pública 2016
Autónomo
Indicadores de Resultados
Del 1 de julio al 30 de septiembre 2016

Dirección / área responsable	Proyecto	Nivel	Indicador	Unidad de medida	Frecuencia de med.	Meta anual	Meta (julio-septiembre)			
							Programado	Alcanzada	% Prog.	% Alcanz.
Secretaría Ejecutiva	Fomentar el Respeto de los Valores y Principios de Convivencia Social Salvaguardando la Integridad de los Derechos Humanos	Componente	Porcentaje de procedimientos de queja concluidos	Porcentaje	Mensual	292	80	58	27.39%	19.86%
Secretaría Ejecutiva		Componente	Porcentaje de servicios brindados en las visitadurías	Porcentaje	Mensual	2442	615	455	25.18%	18.63%
Dirección Administrativa		Componente	Porcentaje de satisfacción en el suministro de bienes y servicios	Porcentaje	Mensual	12	3	3	25%	25%
Dirección de Prog. y Aten. a la Soc. Civil		Componente	Porcentaje de atención de grupos en situación de vulnerabilidad	Porcentaje	Mensual	2790	696	1102	24.94%	39.49%
Dirección de Prog. y Aten. a la Soc. Civil		Componente	Porcentaje de vinculación con la sociedad civil y organizaciones institucionales	Porcentaje	Mensual	288	66	63	22.91%	21.87%
Ctro. de Inv. y Cap. en Derechos Humanos		Componente	Porcentaje de capacitación sobre derechos humanos en el estado	Porcentaje	Mensual	414	76	39	18.35	9.42%
Consejo Consultivo		Actividad	Porcentaje de reuniones y eventos de carácter institucional celebrados	Porcentaje	Mensual	27	7	7	25.92%	25.92%
Consejo Consultivo		Actividad	Porcentaje de informe anual de actividades de la cedht rendido	Porcentaje	Anual	1	0	0	0%	0%
Dirección Administrativa		Actividad	Porcentaje de pago de remuneraciones y demás prestaciones al personal de la cedht, así como el pago por terminación laboral	Porcentaje	Mensual	43	8	8	18.60%	18.60%
Dirección Administrativa		Actividad	Porcentaje de insumos y suministros otorgados a las diferentes áreas de la cedht	Porcentaje	Mensual	12	3	3	25%	25%
Dirección Administrativa		Actividad	Porcentaje de servicios básicos pagados	Porcentaje	Mensual	12	3	3	25%	25%
Dirección Administrativa		Actividad	Porcentaje de servicios profesionales contratados	Porcentaje	Anual	2	0	0	0%	0%
Dirección Administrativa	Actividad	Porcentaje de cursos de capacitación impartidos al personal de la comisión y la S.C. en gral.	Porcentaje	Mensual	12	3	3	25%	25%	

Cuenta Pública 2016
Autónomo
Indicadores de Resultados
Del 1 de julio al 30 de septiembre 2016

Dirección / área responsable	Nivel	Indicador	Unidad de medida	Frecuencia de med.	Meta anual	Meta (julio-septiembre)			
						Programado	Alcanzada	% Prog.	% Alcanz.
Dirección Administrativa	Actividad	Porcentaje de funcionamiento adecuado de las instalaciones y de los bienes muebles e inmuebles, así como seguros contratados	Porcentaje	Mensual	13	3	3	23.07%	23.07%
Dirección Administrativa	Actividad	Porcentaje de impuestos federales y estatales pagados	Porcentaje	Mensual	13	3	3	23.07%	23.07%
Dirección Administrativa	Actividad	Porcentaje de equipo tecnológico, mobiliario y equipo de oficina adquirido	Porcentaje	Anual	10	0	0	0%	0%
Dirección De Comunicación Social	Actividad	Contratar suscripciones con medios de comunicación	Número	Anual	5	0	0	0%	0%
Dirección De Programas Y Atención A La Sociedad Civil	Actividad	Porcentaje de actividades de vinculación y reuniones interinstitucionales con servidores públicos y la S.C. en geral. realizadas	Porcentaje	Mensual	31	8	13	25.80%	41.93%
Dirección De Comunicación Social	Actividad	Porcentaje de actividades de la comisión difundidas y convenios de información con medios de comunicación celebrados	Porcentaje	Mensual	18	3	3	16.66%	16.66%



Comisión Estatal de Derechos Humanos
Tlaxcala

Anexos

AUTONOMO

Relación de Bienes Muebles que Componen el Patrimonio
 Cuenta Pública 2016
 (Pesos)

Ente Público:

Comisión Estatal de Derechos Humanos de Tlaxcala

Código	Descripción del Bien Mueble	Valor en libros
1002	Escritorio milenium	2,000
1003	Sillón ejecutivo de tela	850
1004	Silla cromada plegable vinil negro	161
1005	Silla cromada plegable vinil negro	161
1006	Silla cromada plegable vinil negro	161
1007	Silla cromada plegable vinil negro	161
1008	Silla cromada plegable vinil negro	161
1009	Silla cromada plegable vinil negro	161
1010	Silla cromada plegable vinil negro	161
1011	Silla cromada plegable vinil negro	161
1012	Silla cromada plegable vinil negro	161
1013	Silla cromada plegable vinil negro	161
1014	Silla cromada plegable vinil negro	161
1015	Silla cromada plegable vinil negro	161
1016	Silla cromada plegable vinil negro	161
1017	Silla cromada plegable vinil negro	161
1018	Silla cromada plegable vinil negro	161
1019	Silla cromada plegable vinil negro	161
1020	Silla cromada plegable vinil negro	161
1021	Silla cromada plegable vinil negro	161
1022	Silla cromada plegable vinil negro	161
1023	Silla cromada plegable vinil negro	161
1024	Silla cromada plegable vinil negro	161
1025	Silla cromada plegable vinil negro	161
1026	Silla cromada plegable vinil negro	161
1027	Silla cromada plegable vinil negro	161
1028	Silla cromada plegable vinil negro	161
1029	Silla cromada plegable vinil negro	161
1030	Silla cromada plegable vinil negro	161
1031	Silla cromada plegable vinil negro	161
1032	Silla cromada plegable vinil negro	161
1033	Silla cromada plegable vinil negro	161
1034	Silla cromada plegable vinil negro	161
1035	Silla cromada plegable vinil negro	161
1036	Silla cromada plegable vinil negro	161
1037	Silla cromada plegable vinil negro	161
1038	Silla cromada plegable vinil negro	161

**Relación de Bienes Muebles que Componen el Patrimonio
Cuenta Pública 2016
(Pesos)**

Ente Público:

Comisión Estatal de Derechos Humanos de Tlaxcala

Código	Descripción del Bien Mueble	Valor en libros
1039	Silla cromada plegable vinil negro	161
1040	Silla cromada plegable vinil negro	161
1041	Silla cromada plegable vinil negro	161
1042	Silla cromada plegable vinil negro	161
1043	Silla cromada plegable vinil negro	161
1044	Silla cromada plegable vinil negro	161
1045	Silla cromada plegable vinil negro	161
1046	Silla cromada plegable vinil negro	161
1047	Silla cromada plegable vinil negro	161
1048	Silla cromada plegable vinil negro	161
1049	Silla cromada plegable vinil negro	161
1050	Silla cromada plegable vinil negro	161
1051	Silla cromada plegable vinil negro	161
1052	Silla cromada plegable vinil negro	161
1053	Silla cromada plegable vinil negro	161
1054	Silla cromada plegable vinil negro	161
1055	Silla cromada plegable vinil negro	161
1056	Silla cromada plegable vinil negro	161
1057	Silla cromada plegable vinil negro	161
1058	Silla cromada plegable vinil negro	161
1059	Silla cromada plegable vinil negro	161
1060	Silla cromada plegable vinil negro	161
1061	Silla cromada plegable vinil negro	161
1062	Silla cromada plegable vinil negro	161
1063	Silla cromada plegable vinil negro	161
1064	Silla cromada plegable vinil negro	161
1065	Silla cromada plegable vinil negro	161
1066	Silla cromada plegable vinil negro	161
1067	Silla cromada plegable vinil negro	161
1068	Silla cromada plegable vinil negro	161
1069	Silla cromada plegable vinil negro	161
1070	Silla cromada plegable vinil negro	161
1071	Silla cromada plegable vinil negro	161
1072	Silla cromada plegable vinil negro	161
1073	Silla cromada plegable vinil negro	161
1074	Silla cromada plegable vinil negro	161
1075	Silla cromada plegable vinil negro	161

AUTONOMO

Relación de Bienes Muebles que Componen el Patrimonio
Cuenta Pública 2016
(Pesos)

Ente Público:

Comisión Estatal de Derechos Humanos de Tlaxcala

Código	Descripción del Bien Mueble	Valor en libros
1076	Silla cromada plegable vinil negro	161
1077	Silla cromada plegable vinil negro	161
1078	Silla cromada plegable vinil negro	161
1079	Silla cromada plegable vinil negro	161
1080	Silla cromada plegable vinil negro	161
1081	Silla cromada plegable vinil negro	161
1082	Silla cromada plegable vinil negro	161
1083	Silla cromada plegable vinil negro	161
1084	Silla cromada plegable vinil negro	161
1085	Silla cromada plegable vinil negro	161
1086	Silla cromada plegable vinil negro	161
1087	Silla cromada plegable vinil negro	161
1088	Silla cromada plegable vinil negro	161
1089	Silla cromada plegable vinil negro	161
1090	Silla cromada plegable vinil negro	161
1091	Silla cromada plegable vinil negro	161
1092	Silla cromada plegable vinil negro	161
1093	Silla cromada plegable vinil negro	161
1094	Silla cromada plegable vinil negro	161
1095	Silla cromada plegable vinil negro	161
1096	Silla cromada plegable vinil negro	161
1097	Silla cromada plegable vinil negro	161
1098	Silla cromada plegable vinil negro	161
1099	Silla cromada plegable vinil negro	161
1100	Silla cromada plegable vinil negro	161
1101	Silla cromada plegable vinil negro	161
1102	Silla cromada plegable vinil negro	161
1103	Silla cromada plegable vinil negro	161
1104	Soporte para video proyector p-101	758
1105	Sala modular malaga	30,000
1106	Juego de mesas de centro pisis	5,000
1107	Micro grabadora digital sony px720	1,433
1108	Escalera de aluminio 2.65mts.	1,148
1109	Estante 6 charolas 30X85 gris	870
1110	Estante 6 charolas 30X85 gris	870
1111	Estante 6 charolas 30X85 gris	870
1112	Estante 6 charolas 30X85 gris	870

**Relación de Bienes Muebles que Componen el Patrimonio
Cuenta Pública 2016
(Pesos)**

Ente Público:

Comisión Estatal de Derechos Humanos de Tlaxcala

Código	Descripción del Bien Mueble	Valor en libros
1113	Guillotina de 12" swinqline classicut-pro	676
1114	Fax hp 2140	1,491
1115	Aspiradora 6 galones koblez wd60	998
1116	Cafetera negra 12 tasas oster	799
1117	Trituradora de papel fellowes p-57cs	1,499
1118	Estante con 6 charolas 30X85 blanco	922
1119	Estante con 6 charolas 30X85 blanco	922
1120	Estante con 6 charolas 30X85 blanco	922
1121	Estante con 6 charolas 30X85 blanco	922
1122	Estante con 6 charolas 30X85 blanco	922
1123	Cafetera para 12 tazas hamilton beach	384
1124	Cafetera para 12 tazas durabrand pil-hc08103	149
1125	Guillotina de 15" swinqline cbc9115	866
1126	Perforadora / engargoladora kombo 500	3,220
1127	Silla secretarial color negro	522
1128	Silla secretarial color negro	522
1129	Escritorio juvenil de 120X60	2,082
1130	Sillón de piel II color negro	899
1131	Horno 1.6p panasonic	1,699
1132	Cámara j10 sony dsc	1,490
1133	Cámara j10 sony dsc	1,490
1134	Cámara j10 sony dsc	1,490
1135	Cámara j10 sony dsc	1,490
1136	Cámara j10 sony dsc	1,490
1137	Cámara j10 sony dsc	1,490
1138	Cámara j10 sony dsc	1,490
1139	Cámara j10 sony dsc	1,490
1140	Dvd vios dvdv1103	299
1141	Frigobar frigidaire frd056ubhxm	1,679
1142	Pantalla 19" lcd hd blusens	1,439
1143	Refrigerador daewoo dfr-9030ddb	3,790
1144	Silla piel	674
1145	Silla piel	674
1146	Silla piel	674
1147	Silla piel	674
1148	Silla piel	674
1149	Silla piel	674

AUTONOMO

Relación de Bienes Muebles que Componen el Patrimonio
Cuenta Pública 2016
(Pesos)

Ente Público:

Comisión Estatal de Derechos Humanos de Tlaxcala

Código	Descripción del Bien Mueble	Valor en libros
1150	Silla piel	674
1151	Silla piel	674
1152	Silla piel	674
1153	Silla piel	674
1154	Silla de trabajo gales	599
1155	Silla de trabajo gales	599
1156	Silla de trabajo gales	599
1157	Escritorio nova con pedestal	4,083
1158	Escritorio nova con pedestal	4,083
1159	Escritorio nova con pedestal	4,083
1160	Escritorio nova con pedestal	4,083
1161	Librero alto abierto con 5 entrepauos spazio	3,152
1162	Estante metálico con seis charolas	1,320
1163	Estante metálico con seis charolas	1,320
1164	Estante metálico con seis charolas	1,320
1165	Estante metálico con seis charolas	1,320
1166	Estante metálico con seis charolas	1,320
1167	Estante metálico con seis charolas	1,320
1168	Estante metálico con seis charolas	1,320
1169	Hidro karcher k2 425	2,659
1170	Estante metálico con 8 charolas c/gris	2,074
1171	Estante metálico con 8 charolas c/gris	2,074
1172	Carro de computo movible	1,099
1173	Carro de computo movible	1,099
1174	Silla de trabajo gales	799
1175	Silla de trabajo gales	799
1176	Silla de trabajo gales	799
1177	Aspiradora 12 galones	1,399
1348	Escritorio metalico color negro caoba	0
1349	Silla apilable visita	0
1350	Silla apilable visita	0
1351	Locker metalico color negro gris	0
1352	Archivero linea innovant	0
1353	Silla apilable nueva italia	0
1354	Silla apilable nueva italia	0
1355	Silla apilable nueva italia	0
1356	Silla apilable nueva italia	0

Relación de Bienes Muebles que Componen el Patrimonio
 Cuenta Pública 2016
 (Pesos)

Ente Público:

Comisión Estatal de Derechos Humanos de Tlaxcala

Código	Descripción del Bien Mueble	Valor en libros
1357	Silla apilable nueva italia	0
1358	Escritorio l linea innovant	0
1363	Trituradora swingline	0
1365	Escritorio metalico	1,850
1366	Escritorio metalico	1,850
1367	Escritorio metalico	1,850
1368	Escritorio madera	1,980
1178	Multifuncional hp C4180	3,800
1179	Computadora portátil acer aspire	10,750
1180	Computadora portátil acer aspire	10,750
1181	Computadora portátil acer aspire	10,750
1182	Computadora portátil acer aspire	10,750
1183	Computadora portátil	8,099
1184	Computadora ensamble k-mex2a67	6,901
1185	Computadora ensamble k-mex2a67	6,901
1186	Computadora ensamble k-mex2a67	6,901
1187	Computadora ensamble k-mex2a67	6,901
1188	Computadora ensamble k-mex2a67	6,901
1189	Computadora thinksentre	10,000
1190	Switchs baseline 3c16470b	1,099
1191	Switchs baseline 3c16470b	1,099
1192	Switchs baseline 3c16470b	1,099
1193	Switchs baseline 3c16470b	1,099
1194	Switchs baseline 3c16470b	1,099
1195	Switchs baseline 3c16470b	1,099
1196	Switchs baseline 3c16470b	1,099
1197	Switchs baseline 3c16470b	1,099
1198	Monitor lcd 15" emachines e151h	1,389
1199	Monitor lcd 15.6" acer wide	1,500
1200	Rack 2 postes 1.30mts. cat-5e	1,492
1201	Switch 3com 24 puertos	3,944
1202	Lap top dell vostro	10,192
1203	Monitor lcd 18.5" samsung	1,500
1204	Presentador digital logitech	699
1205	Terminal de huella bionet	2,300
1206	Terminal de huella bionet	2,300
1207	Terminal de huella bionet	2,300

AUTÓNOMO

Relación de Bienes Muebles que Componen el Patrimonio
Cuenta Pública 2016
(Pesos)

Ente Público:

Comisión Estatal de Derechos Humanos de Tlaxcala

Código	Descripción del Bien Mueble	Valor en libros
1208	Terminal de huella bionet	2,300
1209	Terminal de huella bionet	2,300
1210	Terminal de huella bionet	2,300
1211	Terminal de huella bionet	2,300
1212	Terminal de huella bionet	2,300
1213	Terminal de huella bionet	2,300
1214	Terminal de huella bionet	2,300
1215	No break regulador complet	1,102
1216	Monitor lcd emachines e180vh	1,448
1217	Monitor lcd emachines e180vh	1,448
1218	Computadora ensamblada vorago	3,438
1219	Computadora ensamblada vorago	3,438
1220	Computadora ensamblada vorago	3,438
1221	Monitor aoc	1,169
1222	Monitor aoc	1,169
1223	Monitor aoc	1,169
1224	Monitor aoc	1,169
1225	Monitor aoc	1,169
1226	Monitor aoc	1,169
1227	Lap top cq43-210	5,855
1228	Computadora ensamblada vorago	3,439
1229	Computadora ensamblada vorago	3,439
1230	Computadora ensamblada vorago	3,439
1231	Computadora ensamblada vorago	3,439
1232	Computadora ensamblada vorago	3,439
1233	Computadora ensamblada vorago	3,439
1234	Computadora ensamblada vorago	3,439
1235	Computadora ensamblada vorago	3,439
1236	Computadora ensamblada vorago	3,439
1237	Computadora ensamblada vorago	3,439
1238	Computadora ensamblada vorago	3,439
1239	Computadora ensamblada vorago	3,439
1240	Computadora ensamblada vorago	3,439
1241	Monitor aoc	1,169
1242	Monitor aoc	1,169
1243	Monitor aoc	1,169
1244	Monitor aoc	1,169

**Relación de Bienes Muebles que Componen el Patrimonio
Cuenta Pública 2016
(Pesos)**

Ente Público:

Comisión Estatal de Derechos Humanos de Tlaxcala

Código	Descripción del Bien Mueble	Valor en libros
1245	Monitor aoc	1,169
1246	Monitor aoc	1,169
1247	Monitor aoc	1,169
1248	Monitor aoc	1,169
1249	Monitor aoc	1,169
1250	Monitor aoc	1,169
1251	Monitor aoc	1,169
1252	Monitor aoc	1,169
1253	Computadora ensamblada vorago	3,438
1254	Computadora ensamblada vorago	3,438
1255	Computadora ensamblada vorago	3,438
1256	Monitor aoc	1,169
1257	Monitor aoc	1,169
1258	Monitor aoc	1,169
1259	Monitor aoc	1,169
1260	Monitor aoc	1,169
1261	Monitor aoc	1,169
1262	Monitor aoc	1,169
1263	Monitor aoc	1,169
1264	Monitor aoc	1,169
1265	Monitor aoc	1,169
1266	Computadora ensamblada vorago	3,438
1267	Computadora ensamblada vorago	3,438
1268	Computadora ensamblada vorago	3,438
1269	Computadora ensamblada vorago	3,438
1270	Computadora ensamblada vorago	3,438
1271	Computadora ensamblada vorago	3,438
1272	Computadora ensamblada vorago	3,438
1273	Computadora ensamblada vorago	3,438
1274	Computadora ensamblada vorago	3,438
1275	Impresora a color laserjet hp 400	10,434
1276	Proyector sony vpl-ex100//csyq	8,183
1277	Laptop sony vaio	8,499
1278	Computadora all in one 1105 hp	6,990
1279	Computadora all in one 1105 hp	6,990
1280	Computadora all in one 1105 hp	6,990
1281	Computadora all in one 1105 hp	6,990

AUTONOMO

Relación de Bienes Muebles que Componen el Patrimonio
Cuenta Pública 2016
(Pesos)

Ente Público:

Comisión Estatal de Derechos Humanos de Tlaxcala

Código	Descripción del Bien Mueble	Valor en libros
1282	Computadora all in one 1105 hp	6,990
1283	Computadora all in one 1105 hp	6,990
1284	Computadora all in one 1105 hp	6,990
1285	Computadora all in one 1105 hp	6,990
1286	Computadora all in one 1105 hp	6,990
1287	Computadora all in one 1105 hp	6,990
1288	Computadora all in one 1105 hp	6,990
1289	Computadora all in one 1105 hp	6,990
1290	Computadora all in one 1105 hp	6,990
1291	Computadora all in one 1105 hp	6,990
1292	Apc no break ups	4,518
1293	Fortinet fg-80c dual	19,830
1294	Computadora all in one 1105 hp	6,999
1295	Computadora all in one 1105 hp	6,999
1296	Computadora all in one 1105 hp	6,999
1297	Computadora all in one 1105 hp	6,999
1298	Proyector sony vp1dx100/c1syq	7,999
1299	Terminal de huella bionet	2,300
1300	Computadora ideacentre aio lenovo c240	6,999
1301	Computadora ideacentre aio lenovo c240	6,999
1302	Computadora ideacentre aio lenovo c240	6,999
1303	Computadora ideacentre aio lenovo c240	6,999
1304	Computadora ideacentre aio lenovo c240	6,999
1305	Computadora ideacentre aio lenovo c240	6,999
1359	No break apc 1300va	0
1360	Hp pavilion note book	0
1361	Hp pavilion note book	0
1362	Multifuncional hp laserjetpro	0
1364	Desktop hp	0
1369	Desktop hp	7,999
1370	Desktop hp	7,999
1371	Desktop hp	7,999
1372	Desktop hp	7,999
1306	Video proyector eps on s4	8,999
1307	Set de micrófonos inalámbricos fussion acustic	2,700
1308	Cámara fotográfica color negro nikon	2,140
1309	Impresora multifuncional cannon mp160	899

**Relación de Bienes Muebles que Componen el Patrimonio
Cuenta Pública 2016
(Pesos)**

Ente Público:

Comisión Estatal de Derechos Humanos de Tlaxcala

Código	Descripción del Bien Mueble	Valor en libros
1310	Impresora multifuncional cannon mp450	1,799
1311	Kit de cámara c/dvd canon pc1060	5,549
1312	Mini sistema de audio gradiente tm620	1,653
1313	Micrograbadora digital sony cfc-w338	846
1314	Set de micrófono inalámbrico sound trak	400
1315	Receptor de doble mano inalámbrico sound trak	747
1316	Pedestal para micrófono	967
1317	Enmicadora 4X6 office depot	459
1318	Estuche de diagnostico medico wally	3,900
1319	Estetoscopio riester	1,050
1320	Baumanometro heine gama 4	950
1321	Pick up f-150 ford 1992	52,296
1322	Automóvil chevy 3 puertas plata oxido chevrolet 2007	83,000
1323	Automóvil tsuru sedan gsll estándar gris nissan 2001	45,000
1324	Automóvil stratus 4 puertas automático blanco chrysler 2000	35,000
1325	Automóvil tsuru gsi color champagne nissan 2002	26,400
1326	Automóvil focus 4 puertas automático gris ford 2001	39,298
1327	Motocicleta color rojo honda 2000	10,200
1328	Motocicleta color negro honda 2002	13,900
1329	Automóvil tsuri gsi sandstone nissan 2011	122,600
1330	Automóvil tsuri gsi sandstone nissan 2011	122,600
1331	Automóvil tsuri gsi sandstone nissan 2011	122,600
1332	Automóvil tsuri gsi sandstone nissan 2011	122,600
1333	Automóvil tsuri gsi sandstone nissan 2011	122,600
1334	Automóvil tsuri gsi sandstone nissan 2011	122,600
1335	X-trail slx nissan 2010	250,000
1337	Tsuru gsi austero color rojo nissan 2001	90,800
1338	Chevy pop e color azul chevrolet 2002	79,990
1339	Tsuru sedan 4 puertas color blanco nissan 1993	38,714
1340	Fiesta sedan color platino ford 2005	114,800
1347	Hiace g/v s long 2014	0
1341	Aparato telefónico telmex mx29391	479
1342	Conmutador panasonic pa-kx-tda100bx	37,758
1343	Aparato telefónico panasonic kxt7730x	2,175
1344	Teléfono digital multilinea panasonic kx-t7730	2,198
1345	Gato mecánico de botella	171
1346	Taladro tool craft	841
Total bienes muebles		<u>2,401,966</u>

Bajo protesta de decir verdad declaramos que la Relación de Bienes Muebles que Componen el Patrimonio es razonablemente correcto y responsabilidad del emisor

Mtro. Francisco Mixcoatl Antonio
Presidente de la C.E.D.H.T

Lic. Alma Inés Zamora Gracia
Encargada de la Dirección Administrativa

AUTONOMO

Relación de Bienes Inmuebles que Componen el Patrimonio
Cuenta Pública 2016
(Pesos)

Ente Público:

Comisión Estatal de Derechos Humanos de Tlaxcala

Código	Descripción del Bien Inmueble	Valor en libros
1001	Terreno oficinas centrales	1,140,000
Total bienes Inmuebles		<u>1,140,000</u>

Bajo protesta de decir verdad declaramos que la Relación de Bienes Inmuebles que Componen el Patrimonio es razonablemente correcto y responsabilidad del emisor


Mtro. Francisco Mixcoatl Antonio
Presidente de la C.E.D.H.T.

Lic. Alma Inés Zamora Gracia
Encargada de la Dirección Administrativa

Relación de esquemas bursátiles y de coberturas financieras

No aplica

Actualmente la Comisión Estatal de derechos Humanos de Tlaxcala no cuenta con esquemas bursátiles y de coberturas financieras

A handwritten signature and a large scribble. The signature is on the right, consisting of several loops and a long horizontal stroke. To its left is a large, dense scribble made of many overlapping, curved lines.

Información adicional que dispongan otras leyes

La información será publicada en la página web de este Organismo Público Autónomo:

www.cedhtlax.org.mx

Icono de **Transparencia**

Apartado **Cuenta Pública Armonizada**.

De conformidad con el artículo 51 de la Ley de General de Contabilidad Gubernamental, así como el artículo 63 fracción XXI de la Ley de Transparencia y Acceso a la Información Pública del Estado de Tlaxcala.

A large, circular, scribbled-out stamp or seal is positioned on the left side of the page. To its right is a handwritten signature in black ink, consisting of several loops and a vertical line extending downwards.