



A handwritten signature in black ink, consisting of a stylized initial followed by a long, sweeping horizontal line.



# Introducción

A handwritten signature in black ink, consisting of a stylized 'C' followed by a horizontal line and a long diagonal stroke.

## INTRODUCCIÓN

En cumplimiento a la Ley General de Contabilidad Gubernamental en su artículo 53, que establece que la Cuenta Pública del Gobierno Federal se formulará por la Secretaría de Hacienda y Crédito Público, y al Acuerdo por el que se armoniza la estructura de las cuentas públicas, emitido por el Consejo Nacional de Armonización Contable, a continuación se presenta el Tomo 3 correspondiente al Poder Ejecutivo.

Este tomo presenta la información contable, presupuestaria, programática y anexos del Instituto de Catastro del Estado de Tlaxcala.

De conformidad con el Acuerdo por el que se armoniza la estructura de las cuentas públicas, la información contable que se presenta, es la siguiente:

- a) Estado de actividades
- b) Estado de situación financiera;
- c) Estado de cambios en la situación financiera;
- d) Estado analítico del activo;
- e) Estado analítico de la deuda y otros pasivos
- f) Estado de variación en la hacienda pública
- g) Estado de flujos de efectivo
  - ✓ Informe sobre pasivos contingentes
  - ✓ Notas a los estado financieros
  - ✓ Notas de Desglose
  - ✓ Notas de memoria (cuentas de orden)
  - ✓ Notas de Gestión Administrativa.

Por su parte la información presupuestaria que se presenta es la siguiente:

- a) Estado analítico de ingresos por (rubro y fuente de financiamiento);
- b) Estado analítico del ejercicio del presupuesto de egresos clasificación administrativa
- c) Estado analítico del ejercicio del presupuesto de egresos clasificación por objeto del gasto (capítulo y concepto)
- d) Estado analítico del ejercicio del presupuesto de egresos clasificación económica (por tipo de gasto)
- e) Estado analítico del ejercicio del presupuesto de egresos clasificación funcional (finalidad y función)

- f) Endeudamiento neto;
- g) Intereses de la deuda;
- h) Indicadores de postura fiscal

En cumplimiento a la fracción V del artículo 53 de la Ley General de Contabilidad Gubernamental, la información relativa al Estado analítico del ejercicio del presupuesto de egresos se encuentra organizada por el Instituto de Catastro.

A su vez la información programática que se presenta es la siguiente:


- a) Gasto por categoría programática;
- b) Programas y proyectos de inversión;
- c) Indicadores de resultados,

En cumplimiento a la fracción V del artículo 53 de la Ley General de Contabilidad Gubernamental, la información programática que se presenta se encuentra organizada por el Instituto de Catastro..

En el apartado de anexos, se presenta la siguiente información:

- a) Relación de bienes inmuebles.
- b) Relación de bienes que componen su patrimonio (se presenta en disco compacto)
- c) Relación de cuentas bancarias bursátiles y coberturas financieras.

La información anteriormente mencionada se publicará en la página de internet del Instituto de Catastro, siendo esta: <http://catastro.tlaxcala.gob.mx>





# Información Contable

A handwritten signature in black ink, consisting of a stylized 'R' followed by a vertical line.



# SECTOR PARAESTATAL

Cuenta Pública 2016  
Estado de Actividades  
Del 01 de enero al 30 de septiembre de 2016 y del 01 de enero al 31 de diciembre de 2015  
(Pesos)

Ente Público:

Instituto de Catastro

Concepto	2016	2015	Concepto	2016	2015
<b>INGRESOS Y OTROS BENEFICIOS</b>			<b>GASTOS Y OTRAS PÉRDIDAS</b>		
Ingresos de la Gestión	0	0	Gastos de Funcionamiento	3,375,109	4,562,797
Impuestos	0	0	Servicios Personales	2,886,765	4,005,534
Cuotas y Aportaciones de Seguridad Social	0	0	Materiales y Suministros	346,563	319,533
Contribuciones de Mejoras	0	0	Servicios Generales	141,781	237,730
Derechos	0	0	<b>Transferencia, Asignaciones, Subsidios y Otras Ayudas</b>	0	0
Productos de Tipo Corriente	0	0	Transferencias Internas y Asignaciones al Sector Público	0	0
Aprovechamientos de Tipo Corriente	0	0	Transferencias al Resto del Sector Público	0	0
Ingresos por Venta de Bienes y Servicios	0	0	Subsidios y Subvenciones	0	0
Ingresos no Comprendidos en las Fracciones de la Ley de	0	0			
Ingresos Causados en Ejercicios Fiscales Anteriores			Ayudas Sociales	0	0
Pendientes de Liquidación o Pago			Pensiones y Jubilaciones	0	0
<b>Participaciones, Aportaciones, Transferencias, Asignaciones, Subsidios y Otras Ayudas</b>	<b>3,450,693</b>	<b>4,742,011</b>	Transferencias a Fideicomisos, Mandatos y Contratos Análogos	0	0
Participaciones y Aportaciones	3,450,693	4,742,011	Transferencias a la Seguridad Social	0	0
Transferencia, Asignaciones, Subsidios y Otras ayudas	0	0	Donativos	0	0
<b>Otros Ingresos y Beneficios</b>	<b>10</b>	<b>8</b>	Transferencias al Exterior	0	0
Ingresos Financieros	10	8	<b>Participaciones y Aportaciones</b>	<b>0</b>	<b>0</b>
Incremento por Variación de Inventarios	0	0	Participaciones	0	0
Disminución del Exceso de Estimaciones por Pérdida o Deterioro u Obsolescencia	0	0	Aportaciones	0	0
Disminución del Exceso de Provisiones	0	0	Convenios	0	0
Otros Ingresos y Beneficios Varios	0	0	<b>Intereses, Comisiones y Otros Gastos de la Deuda Pública</b>	<b>0</b>	<b>0</b>
<b>Total de Ingresos y Otros Beneficios</b>	<b>3,450,703</b>	<b>4,742,019</b>	Intereses de la Deuda Pública	0	0
			Comisiones de la Deuda Pública	0	0
			Gastos de la Deuda Pública	0	0
			Costo por Coberturas	0	0
			Apoyos Financieros	0	0
			<b>Otros Gastos y Pérdidas Extraordinarias</b>	<b>0</b>	<b>0</b>
			Estimaciones, Depreciaciones, Deterioros, Obsolescencia y Provisiones	0	0
			Disminución de Inventarios	0	0
			Aumento por Insuficiencia de Estimaciones por Pérdida o Deterioro u Obsolescencia	0	0
			Aumento por Insuficiencia de Provisiones	0	0
			Otros Gastos	0	0
			<b>Inversión Pública</b>	<b>0</b>	<b>0</b>
			Inversión Pública no Capitalizable	0	0
			<b>Total de Gastos y Otras Pérdidas</b>	<b>3,375,109</b>	<b>4,562,797</b>
			<b>Resultados del Ejercicio (Ahorro/Desahorro)</b>	<b>75,594</b>	<b>179,222</b>

Bajo protesta de decir verdad declaramos que los Estados Financieros y sus Notas son razonablemente correctos y responsabilidad del emisor

Ing. Efraim Minor Molina  
Director General del IDC

Lic. Josefina Corona Jaramillo  
Jefe de Departamento Administrativo del IDC

Cuenta Pública 2016  
Estado de Situación Financiera  
Del 01 de enero al 30 de septiembre de 2016 y del 01 de enero al 31 de diciembre de 2015  
(Pesos)  
Instituto de Catastro

Ente Público: \_\_\_\_\_

CONCEPTO	Año		CONCEPTO	Año	
	2016	2015		2016	2015
<b>ACTIVO</b>			<b>PASIVO</b>		
<i>Activo Circulante</i>			<i>Pasivo Circulante</i>		
Efectivo y Equivalentes	62,610	148,656	Cuentas por Pagar a Corto Plazo	0	0
Derechos a Recibir Efectivo o Equivalentes	13,119	5,069	Documentos por Pagar a Corto Plazo	0	0
Derechos a Recibir Bienes o Servicios	0	0	Porción a Corto Plazo de la Deuda Pública a Largo Plazo	0	0
Inventarios	0	0	Títulos y Valores a Corto Plazo	0	0
Almacenes	0	0	Pasivos Diferidos a Corto Plazo	0	0
Estimación por Pérdida o Deterioro de Activos Circulantes	0	0	Fondos y Bienes de Terceros en Garantía y/o Administración a Corto Plazo	0	0
Otros Activos Circulantes	0	0	Provisiones a Corto Plazo	0	0
			Otros Pasivos a Corto Plazo	0	0
<b>Total de Activos Circulantes</b>	<b>75,729</b>	<b>163,725</b>	<b>Total de Pasivos Circulantes</b>	<b>0</b>	<b>0</b>
<i>Activo No Circulante</i>			<i>Pasivo No Circulante</i>		
Inversiones Financieras a Largo Plazo	0	0	Cuentas por Pagar a Largo Plazo	0	0
Derechos a Recibir Efectivo o Equivalentes a Largo Plazo	0	0	Documentos por Pagar a Largo Plazo	0	0
Bienes Inmuebles, Infraestructura y Construcciones en Proceso	0	0	Deuda Pública a Largo Plazo	0	0
Bienes Muebles	6,792,778	5,478,504	Pasivos Diferidos a Largo Plazo	0	0
Activos Intangibles	0	0	Fondos y Bienes de Terceros en Garantía y/o en Administración a Largo Plazo	0	0
Depreciación, Deterioro y Amortización Acumulada de Bienes	0	0	Provisiones a Largo Plazo	0	0
Activos Diferidos	0	0			
Estimación por Pérdida o Deterioro de Activos no Circulantes	0	0	<b>Total de Pasivos No Circulantes</b>	<b>0</b>	<b>0</b>
Otros Activos no Circulantes	0	0	<b>Total del Pasivo</b>	<b>0</b>	<b>0</b>
<b>Total de Activos No Circulantes</b>	<b>6,792,778</b>	<b>5,478,504</b>	<b>HACIENDA PÚBLICA/ PATRIMONIO</b>		
<b>Total del Activo</b>	<b>6,868,507</b>	<b>5,632,229</b>	<i>Hacienda Pública/Patrimonio Contribuido</i>	0	0
			Aportaciones	0	0
			Donaciones de Capital	0	0
			Actualización de la Hacienda Pública / Patrimonio	0	0
			<b>Hacienda Pública/Patrimonio Generado</b>	<b>6,868,507</b>	<b>6,632,229</b>
			Resultados del Ejercicio (Ahorro / Desahorro)	75,594	179,222
			Resultados de Ejercicios Anteriores	135	-25,497
			Revelúos	0	0
			Reservas	0	0
			Rectificaciones de Resultados de Ejercicios Anteriores	6,792,778	5,478,504
			<b>Exceso o Insuficiencia en la Actualización de la Hacienda Pública/Patrimonio</b>	<b>0</b>	<b>0</b>
			Resultado por Posición Monetaria	0	0
			Resultado por Tenencia de Activos no Monetarios	0	0
			<b>Total Hacienda Pública/Patrimonio</b>	<b>6,868,507</b>	<b>6,632,229</b>
			<b>Total del Pasivo y Hacienda Pública / Patrimonio</b>	<b>6,868,507</b>	<b>6,632,229</b>

Bajo protesta de decir verdad declaramos que los Estados Financieros y sus Notas son razonablemente correctos y responsabilidad del emisor

Ing. Emilio Minor Molina  
Director General del IDC

Lic. Josefina Corona Jaramillo  
Jefe de departamento Administrativo del IDC

SECTOR PARAESTATAL


Cuenta Pública 2016  
Estado de Cambios en la Situación Financiera  
Al 30 de septiembre de 2016  
(Pesos)

Ente Público:


Instituto de Catastro

Concepto	Origen	Aplicación	Concepto	Origen	Aplicación
<b>ACTIVO</b>	<b>86,046</b>	<b>1,322,324</b>	<b>PASIVO</b>	<b>0</b>	<b>0</b>
<b>Activo Circulante</b>	<b>86,046</b>	<b>8,050</b>	<b>Pasivo Circulante</b>	<b>0</b>	<b>0</b>
Efectivo y Equivalentes	86,046	0	Cuentas por Pagar a Corto Plazo	0	0
Derechos a Recibir Efectivo o Equivalentes	0	8,050	Documentos por Pagar a Corto Plazo	0	0
Derechos a Recibir Bienes o Servicios	0	0	Porción a Corto Plazo de la Deuda Pública a Largo Plazo	0	0
Inventarios	0	0	Títulos y Valores a Corto Plazo	0	0
Almacenes	0	0	Pasivos Diferidos a Corto Plazo	0	0
Estimación por Pérdida o Deterioro de Activos Circulantes	0	0	Fondos y Bienes de Terceros en Garantía y/o Administración a Corto Plazo	0	0
Otros Activos Circulantes	0	0	Provisiones a Corto Plazo	0	0
<b>Activo No Circulante</b>	<b>0</b>	<b>1,314,274</b>	Otros Pasivos a Corto Plazo	0	0
Inversiones Financieras a Largo Plazo	0	0	<b>Pasivo No Circulante</b>	<b>0</b>	<b>0</b>
Derechos a Recibir Efectivo o Equivalentes a Largo Plazo	0	0	Cuentas por Pagar a Largo Plazo	0	0
Bienes Inmuebles, Infraestructura y Construcciones en Bienes Muebles	0	0	Documentos por Pagar a Largo Plazo	0	0
Activos Intangibles	0	1,314,274	Deuda Pública a Largo Plazo	0	0
Depreciación, Deterioro y Amortización Acumulada de Bienes	0	0	Pasivos Diferidos a Largo Plazo	0	0
Activos Diferidos	0	0	Fondos y Bienes de Terceros en Garantía y/o en Administración a Largo Plazo	0	0
Estimación por Pérdida o Deterioro de Activos no Circulantes	0	0	Provisiones a Largo Plazo	0	0
Otros Activos no Circulantes	0	0	<b>HACIENDA PÚBLICA/ PATRIMONIO</b>	<b>1,339,906</b>	<b>11,957,387</b>
			<b>Hacienda Pública/Patrimonio Contribuido</b>	<b>0</b>	<b>0</b>
			Aportaciones	0	0
			Donaciones de Capital	0	0
			Actualización de la Hacienda Pública / Patrimonio	0	0
			<b>Hacienda Pública/Patrimonio Generado</b>	<b>1,339,906</b>	<b>103,628</b>
			Resultados del Ejercicio (Ahorro / Desahorro)	0	103,628
			Resultados de Ejercicios Anteriores	25,632	0
			Revalúos	0	0
			Reservas	0	0
			Rectificaciones de Resultados de Ejercicios Anteriores	1,314,274	0
			<b>Exceso o Insuficiencia en la Actualización de la Hacienda Pública/Patrimonio</b>	<b>0</b>	<b>0</b>
			Resultado por Posición Monetaria	0	0
			Resultado por Tenencia de Activos no Monetarios	0	0

Bajo protesta de decir verdad declaramos que los Estados Financieros y sus Notas son razonablemente correctos y responsabilidad del emisor



Ing. Emilio Miror Molina  
Director General del IDC



Lic. Josefina Corona Jaramillo  
Jefe de Departamento Administrativo del IDC



**Cuenta Pública 2016**  
**Estado Analítico del Activo**  
**Del 1 de enero al 30 de septiembre de 2016**  
**(Pesos)**

Ente Público: \_\_\_\_\_ Instituto de Catastro

Concepto	Saldo Inicial 1	Cargos del Periodo 2	Abonos del Periodo 3	Saldo Final 4=(1+2-3)	Variación del Periodo (4-1)
<b>ACTIVO</b>	<b>5,632,229</b>	<b>2,315,828</b>	<b>1,079,550</b>	<b>6,868,507</b>	<b>1,236,278</b>
<b>Activo Circulante</b>	<b>153,725</b>	<b>758,424</b>	<b>836,420</b>	<b>75,729</b>	<b>-77,996</b>
Efectivo y Equivalentes	148,656	726,174	812,220	62,610	-86,046
Derechos a Recibir Efectivo o Equivalentes	5,069	32,250	24,200	13,119	8,050
Derechos a Recibir Bienes o Servicios	0	0	0	0	0
Inventarios	0	0	0	0	0
Almacenes	0	0	0	0	0
Estimación por Pérdida o Deterioro de Activos Circulantes	0	0	0	0	0
Otros Activos Circulantes	0	0	0	0	0
<b>Activo No Circulante</b>	<b>5,478,504</b>	<b>1,557,404</b>	<b>243,130</b>	<b>6,792,778</b>	<b>1,314,274</b>
Inversiones Financieras a Largo Plazo	0	0	0	0	0
Derechos a Recibir Efectivo o Equivalentes a Largo Plazo	0	0	0	0	0
Bienes Inmuebles, Infraestructura y Construcciones en Proceso	0	0	0	0	0
Bienes Muebles	5,478,504	1,557,404	243,130	6,792,778	1,314,274
Activos Intangibles	0	0	0	0	0
Depreciación, Deterioro y Amortización Acumulada de Bienes	0	0	0	0	0
Activos Diferidos	0	0	0	0	0
Estimación por Pérdida o Deterioro de Activos no Circulantes	0	0	0	0	0
Otros Activos no Circulantes	0	0	0	0	0

Bajo protesta de decir verdad declaramos que los Estados Financieros y sus Notas son razonablemente correctos y responsabilidad del emisor

Ing. Emilio Minor Molina  
Director General del IDC

Lc. Josefine Corona Jaramillo  
Jefe de Departamento Administrativo del IDC


SECTOR PARAESTATAL


Cuenta Pública 2016  
 Estado Analítico de la Deuda y Otros Pasivos  
 Del 1 de enero al 30 de septiembre de 2016  
 (Pesos)

Ente Público: Instituto de Catastro

Denominación de las Deudas	Moneda de Contratación	Institución o País Acreedor	Saldo Inicial del Periodo	Saldo Final del Periodo
<b>DEUDA PÚBLICA</b>				
<b>Corto Plazo</b>				
<b>Deuda Interna</b>			<b>0</b>	<b>0</b>
Instituciones de Crédito			0	0
Títulos y Valores			0	0
Arrendamientos Financieros			0	0
<b>Deuda Externa</b>			<b>0</b>	<b>0</b>
Organismos Financieros Internacionales			0	0
Deuda Bilateral			0	0
Títulos y Valores			0	0
Arrendamientos Financieros			0	0
<b>Subtotal a Corto Plazo</b>			<b>0</b>	<b>0</b>
<b>Largo Plazo</b>				
<b>Deuda Interna</b>			<b>0</b>	<b>0</b>
Instituciones de Crédito			0	0
Títulos y Valores			0	0
Arrendamientos Financieros			0	0
<b>Deuda Externa</b>			<b>0</b>	<b>0</b>
Organismos Financieros Internacionales			0	0
Deuda Bilateral			0	0
Títulos y Valores			0	0
Arrendamientos Financieros			0	0
<b>Subtotal a Largo Plazo</b>			<b>0</b>	<b>0</b>
<b>Otros Pasivos</b>			<b>0</b>	<b>0</b>
<b>Total Deuda y Otros Pasivos</b>			<b>0</b>	<b>0</b>

Bajo protesta de decir verdad declaramos que los Estados Financieros y sus Notas son razonablemente correctos y responsabilidad del emisor

  
 Ing. Emilio Minbr Molina  
 Director General del IDC

  
 Lic. Joseline Corona Jaramillo  
 Jefe de Departamento Administrativo del IDC

**Cuenta Pública 2016**  
**Estado de Variación en la Hacienda Pública**  
**Del 1 de enero al 30 de septiembre de 2016 y del 01 de enero al 31 de diciembre de 2015**  
**(pesos)**


Ente Público:

Instituto de Catastro

Concepto	Hacienda Pública/Patrimonio Contribuido	Hacienda Pública/Patrimonio Generado de Ejercicios Anteriores	Hacienda Pública/Patrimonio Generado del Ejercicio	Ajustes por Cambios de Valor	TOTAL
<b>Rectificaciones de Resultados de Ejercicios Anteriores</b>	0	5,478,504	0	0	5,478,504
<b>Patrimonio Neto Inicial Ajustado del Ejercicio</b>	0	0	0	0	0
Aportaciones	0	0	0	0	0
Donaciones de Capital	0	0	0	0	0
Actualización de la Hacienda Pública/Patrimonio	0	0	0	0	0
<b>Variaciones de la Hacienda Pública/Patrimonio Neto del Ejercicio</b>	0	-25,497	179,222	0	153,725
Resultados del Ejercicio (Ahorro/Desahorro)	0	0	179,222	0	179,222
Resultados de Ejercicios Anteriores	0	-25,497	0	0	-25,497
Revalúos	0	0	0	0	0
Reservas	0	0	0	0	0
<b>Hacienda Pública/Patrimonio Neto Final del Ejercicio 2015</b>	0	5,453,007	179,222	0	5,632,229
<b>Cambios en la Hacienda Pública/Patrimonio Neto del Ejercicio 2016</b>	0	0	0	0	0
Aportaciones	0	0	0	0	0
Donaciones de Capital	0	0	0	0	0
Actualización de la Hacienda Pública/Patrimonio	0	0	0	0	0
<b>Variaciones de la Hacienda Pública/Patrimonio Neto del Ejercicio 2016</b>	0	25,632	1,210,646	0	1,236,278
Resultados del Ejercicio (Ahorro/Desahorro)	0	0	-103,628	0	-103,628
Resultados de Ejercicios Anteriores	0	25,632	1,314,274	0	1,339,906
Revalúos	0	0	0	0	0
Reservas	0	0	0	0	0
<b>Saldo Neto en la Hacienda Pública / Patrimonio 2016</b>	0	5,478,639	1,389,868	0	6,868,507

Bajo protesta de decir verdad declaramos que los Estados Financieros y sus Notas son razonablemente correctos y responsabilidad del emisor

  
Ing. Enriip Minor Molina  
Director General del IDC

  
Lic. Joseline Corona Jaramillo  
Jefe de Departamento Administrativo del IDC



# SECTOR PARAESTATAL

Cuenta Pública 2016  
Estado de Flujos de Efectivo  
Del 01 de enero al 30 de septiembre de 2016 y del 01 de enero al 31 de diciembre de 2015  
(Pesos)

Ente Público:

Instituto de Catastro

Concepto	2016	2015	Concepto	2016	2015
<b>Flujos de Efectivo de las Actividades de Operación</b>			<b>Flujos de Efectivo de las Actividades de Inversión</b>		
<b>Origen</b>	<b>726,036</b>	<b>1,026,849</b>	<b>Origen</b>	<b>0</b>	<b>0</b>
Impuestos	0	0	Bienes Inmuebles, Infraestructura y Construcciones en Proceso	0	0
Cuotas y Aportaciones de Seguridad Social	0	0	Bienes Muebles	0	0
Contribuciones de mejoras	0	0	Otros Origenes de Inversión	0	0
Derechos	0	0	<b>Aplicación</b>	<b>0</b>	<b>0</b>
Productos de Tipo Corriente	0	0	Bienes Inmuebles, Infraestructura y Construcciones en Proceso	0	0
Aprovechamientos de Tipo Corriente	0	0	Bienes Muebles	0	0
Ingresos por Venta de Bienes y Servicios	0	0	Otras Aplicaciones de Inversión	0	0
Ingresos no Comprendidos en las Fracciones de la Ley de Ingresos Causados en Ejercicios Fiscales Anteriores Pendientes de Liquidación o Pago	0	0	<b>Flujos Netos de Efectivo por Actividades de Inversión</b>	<b>0</b>	<b>0</b>
Participaciones y Aportaciones	721,462	1,018,149	<b>Flujo de Efectivo de las Actividades de Financiamiento</b>		
Transferencias, Asignaciones y Subsidios y Otras ayudas	0	0	<b>Origen</b>	<b>0</b>	<b>0</b>
Otros Origenes de Operación	4,574	8,500	Endeudamiento Neto	0	0
<b>Aplicación</b>	<b>812,082</b>	<b>935,088</b>	Interno	0	0
Servicios Personales	157,529	281,905	Externo	0	0
Materiales y Suministros	346,563	319,533	Otros Origenes de Financiamiento	0	0
Servicios Generales	141,781	237,730	<b>Aplicación</b>	<b>0</b>	<b>0</b>
Transferencias Internas y Asignaciones al Sector Público	0	0	Servicios de la Deuda	0	0
Transferencias al resto del Sector Público	0	0	Interno	0	0
Subsidios y Subvenciones	0	0	Externo	0	0
Ayudas Sociales	0	0	Otras Aplicaciones de Financiamiento	0	0
Pensiones y Jubilaciones	0	0	<b>Flujos netos de Efectivo por Actividades de Financiamiento</b>	<b>0</b>	<b>0</b>
Transferencias a Fideicomisos, Mandatos y Contratos Análogos	0	0	<b>Incremento/Disminución Neta en el Efectivo y Equivalentes al Efectivo</b>	<b>-86,046</b>	<b>91,561</b>
Transferencias a la Seguridad Social	0	0	<b>Efectivo y Equivalentes al Efectivo al inicio del Ejercicio</b>	<b>148,656</b>	<b>57,095</b>
Donativos	0	0	<b>Efectivo y Equivalentes al Efectivo al final del Ejercicio</b>	<b>62,610</b>	<b>148,656</b>
Transferencias al Exterior	0	0			
Participaciones	0	0			
Aportaciones	0	0			
Convenios	0	0			
Otros Aplicaciones de Operación	166,209	95,920			
<b>Flujos Netos de Efectivo por Actividades de Operación</b>	<b>-86,046</b>	<b>91,561</b>			

Bajo protesta de decir verdad declaramos que los Estados Financieros y sus Notas son razonablemente correctos y responsabilidad del emisor

Ing. Emilio Muñoz Medina  
Director General del IDC

Lic. Josefina Corona Jaramillo  
Jefe de Departamento Administrativo del IDC




Informe de Pasivos Contingentes

Por política y operatividad el Instituto de Catastro al 30 de Septiembre del Ejercicio Fiscal 2016, no cuenta con saldos en Pasivos Contingentes, ya que se trata de un ente descentralizado tal y como lo establece el Decreto de Creación, sin embargo no se omite mencionar que cabe la posibilidad que se presente alguna situación de esta naturaleza, misma que será reconocida e informada en los Estados Financieros en el momento en que nazca dicha probabilidad.



Ing. Emilio Minor Molina  
Director General del I.D.C.  
Autorizó



Lic. Joseline Corona Jaramillo  
Jefe de Departamento Administrativo del I.D.C.  
Elaboró

## NOTAS A LOS ESTADOS FINANCIEROS

## a) NOTAS DE DESGLOSE

## I) NOTAS AL ESTADO DE SITUACIÓN FINANCIERA

## Activo

**Efectivo y Equivalentes**

1. El saldo por \$62,610.00 corresponde a participaciones recibidas.

**Derechos a recibir Efectivo y Equivalentes y Bienes o Servicios a Recibir**

2. Se informa que el IDC cuenta derechos a recibir efectivo y equivalentes por \$13,119.00 se estima que la factibilidad de cobro y/o cancelación sea a corto plazo, derivado a un depósito que está pendiente por realizarse por parte del Ex Administrativo del I.D.C. por el importe de \$5,069.00, y de un gasto por comprobar a nombre del Titular del Instituto de Catastro por \$8,050.00

**Bienes Disponibles para su Transformación o Consumo (inventarios)**

4. No existen bienes disponibles para su transformación, por lo que no aplica revelar información alguna.  
5. No se tiene la cuenta de Almacén.

**Inversiones Financieras**

6. No se cuenta con Inversiones financieras, por lo que no aplica.  
7. No aplica presentar información de las inversiones financieras, ni saldos de las participaciones y aportaciones de capital.

**Bienes Muebles, Inmuebles e Intangibles**

8. El rubro de Bienes Muebles se integra de la siguiente manera:

Equipo de transporte	\$673,572.00
Equipo de cómputo	5,557,364.00
Muebles de oficina y estantería	263,242.00
Equipos de generación eléctrica	<u>298,600.00</u>
Total	<b>\$6,792,778.00</b>

Es importante aclarar que el importe que se refleja en libros es el mismo al que se muestra en el anexo de bienes muebles; mismos que se encuentran autorizados por integrantes del Consejo Técnico.

A la fecha de los estados financieros, no se ha calculado depreciación de bienes muebles.

De manera general, los bienes muebles se encuentran en buen y regular estado.

No se cuenta con bienes inmuebles.

9. No se cuenta con cuenta con activos intangibles.

**Estimaciones y Deterioros**

10. No se han elaborado estimaciones ni deterioros.

**Otros Activos**

11. No se tienen cuentas de Otros activos.

**Pasivo**

1. No Existen pasivos.

**II) NOTAS AL ESTADO DE ACTIVIDADES**

**Ingresos de Gestión**

1. Se registraron ingresos por Participaciones en cantidad de \$3,450,693.00 cabe señalar que de éste importe, únicamente se recibieron efectivamente \$721,462.00 el resto corresponde a cargos presupuestales por concepto de nómina, y que no se recibieron, ya que son directamente cubiertos por el Gobierno del Estado de Tlaxcala.
2. **Gastos y Otras Pérdidas:**
  1. Los gastos por concepto de Servicios Personales ascienden a \$2,886,765.00 mismos que incluyen remuneraciones al personal de carácter permanente, remuneraciones adicionales y especiales (aguinaldo y prima vacacional), otras compensaciones (cuotas despensa, servicio médico, aportaciones a pensiones).
  2. Los materiales y suministros se registraron erogaciones por \$346,563.00
3. En Servicios Generales se registraron erogaciones por \$141,781.00

**III) NOTAS AL ESTADO DE VARIACIÓN EN LA HACIENDA PÚBLICA**

1. Se informa que el patrimonio contribuido se modificó, debido a que al 31 de diciembre del ejercicio fiscal de 2015 se etiquetó un recurso para el pago de Gasto Médico a proveedores y del 2% sobre nómina a favor del Gobierno del Estado, mismos que fueron pagados a partir del enero de 2016, asimismo las necesidades del Instituto de Catastro fueron superiores a lo que se tenía estimado, por el importe de \$153,590.00, no se omite mencionar que se han realizado reintegros a la cuenta de resultados \$391.00, reflejando así un saldo al 30 de septiembre de \$135.00
2. Se informa que el patrimonio generado en el ejercicio (resultado del ejercicio) es de \$75,594.00
3. Hubo modificaciones en el patrimonio Bienes muebles por \$1,314,274.00 por concepto de bajas de bienes que no cumplen con los requisitos que establece los lineamientos de CONAC, y por estar en condiciones de obsolescencia, así como por alta de equipo de cómputo; por lo que al 30 de septiembre se cuenta con un patrimonio de bienes muebles de \$6,792,778.00



IV) NOTAS AL ESTADO DE FLUJOS DE EFECTIVO

**Efectivo y equivalentes**

1. El análisis de los saldos inicial y final que figuran en la última parte del Estado de Flujo de Efectivo en la cuenta de efectivo y equivalentes es como sigue:

	2016	2015
Efectivo en Bancos –Tesorería	62,610.00	148,656.00
Efectivo en Bancos- Dependencias	0.00	0.00
Inversiones temporales (hasta 3 meses)	0.00	0.00
Fondos con afectación específica	0.00	0.00
Depósitos de fondos de terceros y otros	0.00	0.00
<b>Total de Efectivo y Equivalentes</b>	<b>62,610.00</b>	<b>148,656.00</b>

2. No se adquirieron bienes muebles e inmuebles.  
 3. Conciliación de los Flujos de Efectivo Netos de las Actividades de Operación y la cuenta de Ahorro/Desahorro antes de Rubros Extraordinarios. A continuación se presenta un ejemplo de la elaboración de la conciliación.

	2016	2015
<b>Ahorro/Desahorro antes de rubros Extraordinarios</b>	<b>62,610.00</b>	<b>179,222.00</b>
<i>Movimientos de partidas (o rubros) que no afectan al efectivo.</i>		
Depreciación	0.00	0.00
Amortización	0.00	0.00
Incrementos en las provisiones	0.00	0.00
Incremento en inversiones producido por revaluación	(0.00)	(0.00)
Ganancia/pérdida en venta de propiedad, planta y equipo	(0.00)	(0.00)
Incremento en cuentas por cobrar	(0.00)	(0.00)
Partidas extraordinarias	(0.00)	(0.00)

Se informa que el Instituto de Catastro tuvo una variación en flujos de efectivo por el importe -86,046.00

V) CONCILIACIÓN ENTRE LOS INGRESOS PRESUPUESTARIOS Y CONTABLES, ASÍ COMO ENTRE LOS EGRESOS PRESUPUESTARIOS Y LOS GASTOS CONTABLES

La conciliación se presentará atendiendo a lo dispuesto por el Acuerdo por el que se emite el formato de conciliación entre los ingresos presupuestarios y contables, así como entre los egresos presupuestarios y los gastos contables.



Nombre del Ente Público		
Conciliación entre los Ingresos Presupuestarios y Contables		
Correspondiente del 1 de enero al 30 de septiembre de 2016		
(Cifras en pesos)		
<b>1. Ingresos Presupuestarios</b>		<b>\$3,450,693</b>
<b>2. Más ingresos contables no presupuestarios</b>		<b>\$0.00</b>
Incremento por variación de inventarios	\$0.00	
Disminución del exceso de estimaciones por pérdida o deterioro u obsolescencia	\$0.00	
Disminución del exceso de provisiones	\$0.00	
Otros ingresos y beneficios varios	\$0.00	
Otros ingresos contables no presupuestarios	\$0.00	
<b>3. Menos ingresos presupuestarios no contables</b>		<b>\$0.00</b>
Productos de capital	\$0.00	
Aprovechamientos capital	\$0.00	
Ingresos derivados de financiamientos	\$0.00	
Otros ingresos presupuestarios no contables	\$0.00	
<b>4. Ingresos Contables (4 = 1 + 2 - 3)</b>		<b>\$3,450,693.00</b>

Nombre del Ente Público		
Conciliación entre los Egresos Presupuestarios y los Gastos Contables		
Correspondiente del 1 de enero al 30 de septiembre de 2016		
(Cifras en pesos)		
<b>1. Total de egresos (presupuestarios)</b>		<b>\$3,375,109.00</b>
<b>2. Menos egresos presupuestarios no contables</b>		<b>\$0.00</b>
Mobiliario y equipo de administración	\$0.00	
Mobiliario y equipo educacional y recreativo	\$0.00	
Equipo e instrumental médico y de laboratorio	\$0.00	
Vehículos y equipo de transporte	\$0.00	
Equipo de defensa y seguridad	\$0.00	
Maquinaria, otros equipos y herramientas	\$0.00	
Activos biológicos	\$0.00	
Bienes inmuebles	\$0.00	
Activos intangibles	\$0.00	
Obra pública en bienes propios	\$0.00	
Acciones y participaciones de capital	\$0.00	
Compra de títulos y valores	\$0.00	
Inversiones en fideicomisos, mandatos y otros análogos	\$0.00	
Provisiones para contingencias y otras erogaciones especiales	\$0.00	
Amortización de la deuda pública	\$0.00	
Adelantos de ejercicios fiscales anteriores (ADEFAE)	\$0.00	
Otros Egresos Presupuestales No Contables	\$0.00	
<b>3. Más Gasto Contables No Presupuestales</b>		<b>\$0.00</b>
Estimaciones, depreciaciones, deterioros, obsolescencia y amortizaciones	\$0.00	
Provisiones	\$0.00	
Disminución de inventarios	\$0.00	
Aumento por insuficiencia de estimaciones por pérdida o deterioro u obsolescencia	\$0.00	
Aumento por insuficiencia de provisiones	\$0.00	
Otros Gastos	\$0.00	
Otros Gastos Contables No Presupuestales	\$0.00	
<b>4. Total de Gasto Contable (4 = 1 - 2 + 3)</b>		<b>\$3,375,109</b>

**b) NOTAS DE MEMORIA (CUENTAS DE ORDEN)**

No se registraron movimientos en las cuentas de orden Contables ya que son cuentas que no maneja el IDC:

**Cuentas de Orden Contables:**

*Contables:*

Valores  
Emisión de obligaciones  
Avales y garantías  
Juicios  
Contratos para Inversión Mediante Proyectos para Prestación de Servicios (PPS) y Similares  
Bienes concesionados o en comodato

Y con lo que respecta a las cuentas de orden **Presupuestarias**, se informa que quedaron saldadas ya que se trata del cierre del ejercicio fiscal, por lo que no hay información a revelar.

*Presupuestarias:*

Cuentas de ingresos  
Cuentas de egresos

Se informará, de manera agrupada, en las notas a los Estados Financieros las cuentas de orden contables y cuentas de orden presupuestario:

1. Los valores en custodia de instrumentos prestados a formadores de mercado e instrumentos de crédito recibidos en garantía de los formadores de mercado u otros.
2. Por tipo de emisión de instrumento: monto, tasa y vencimiento.
3. Los contratos firmados de construcciones por tipo de contrato.

**c) NOTAS DE GESTIÓN ADMINISTRATIVA**

**1. Introducción**

Los Estados Financieros del Instituto de Catastro del Estado de Tlaxcala, proveen de información financiera a los principales usuarios de la misma, al Congreso y a los ciudadanos.

El objetivo del presente documento es proporcionar información relevante de los aspectos económicos-financieros que influyeron en las decisiones del ejercicio fiscal 2016 y que fueron considerados en la elaboración de los estados financieros para la mayor comprensión de los mismos y sus particularidades.

Para el Instituto de Catastro del Estado de Tlaxcala, la elaboración de los estados financieros ha sido un gran reto, ya que la migración de la contabilidad tradicional a la contabilidad armonizada, implicó la incorporación de los lineamientos que fueron publicados a través del CONAC, para dar cumplimiento a la Ley General de Contabilidad Gubernamental, por lo que dicha adaptación no afectará la toma de decisiones en los periodos posteriores.



## 2. Panorama Económico y Financiero

El Instituto de Catastro del Estado de Tlaxcala contó con un presupuesto autorizado y publicado en el periódico oficial del Gobierno del Estado de Tlaxcala, de \$4,817,000.00, publicado en el periódico oficial el 31 de diciembre de 2015 sin embargo derivado de las medidas de austeridad y racionalidad del gasto se vio en la necesidad de reducir el presupuesto anual autorizado el 6%, correspondiendo al importe de \$289,020.00 y una ampliación por \$72,516.00, dando un presupuesto modificado de \$4,600,496.00

## 3. Autorización e Historia

Se informará sobre:

- a) El Instituto de Catastro fue creado el 30 de enero de 2005, tal y como lo establece el Decreto que crea el Instituto de Catastro del Estado de Tlaxcala, publicado en el Periódico Oficial del Gobierno del Estado de Tlaxcala.
- b) No ha presentado cambios en su estructura.

## 4. Organización y Objeto Social

Se informará sobre:

- a) Objeto social: Coadyuvar al fortalecimiento de las haciendas públicas estatales, municipales a través de la modernización del catastro de la entidad.
- b) Principal actividad: Mantener actualizado el inventario de los bienes Inmuebles del Estado.
- c) Ejercicio fiscal: 2016
- d) Régimen jurídico: Organismo público desconcentrado.
- e) Consideraciones fiscales del ente: El Instituto de Catastro no está obligado a pagar ningún tipo de contribución, sin embargo en caso de la prestación de servicios personales independientes (honorarios), está obligado a realizar la retención y entero del ISR.
- f) Estructura organizacional básica:
  - 1 Director General
  - 4 Jefes de departamento (Administrativo, valuación, topografía y gestión y coordinación).
  - 2 Jefes de Oficina
  - 4 Analistas
  - 1 Auxiliar de mantenimiento
  - 1 Auxiliar administrativo
  - 1 Auxiliar de archivo
- g) El Instituto de Catastro no tiene ni forma parte de Fideicomisos, mandatos y análogos de los cuales es fideicomitente o fiduciario, por lo que no hay información a revelar.

## 5. Bases de Preparación de los Estados Financieros

Se informa sobre:

- a) Los Estados Financieros se han elaborado en base a la normatividad emitida por el CONAC y las disposiciones legales aplicables.
- b) El reconocimiento y valuación de los diferentes rubros de la información financiera, ha sido en base a costo histórico.
- c) Se han observado los Postulados básicos emitidos por el CONAC para la elaboración y presentación de la información financiera.
- d) No se aplica Normatividad supletoria.

- e) El Instituto de Catastro ha venido implementando la base devengado de acuerdo a la Ley General de Contabilidad Gubernamental.

#### 6. Políticas de Contabilidad Significativas

Se informa sobre:

- a) No se ha implementado algún método de Actualización del valor de los activos, pasivos y Hacienda Pública y/o patrimonio
- b) No se realizan operaciones en el extranjero por lo que no afecta la información financiera del IDC.
- c) No se tienen inversiones en acciones en el Sector Paraestatal.
- d) No se implementa ningún Sistema y método de valuación de inventarios, en virtud de que no se utiliza esta cuenta.
- e) No se manejan Beneficios a empleados, toda vez que la nómina es calculada y pagada por el Gobierno del Estado a través de la Dirección de Recursos Humanos.
- f) No cuenta con pasivos por concepto de Provisiones de gasto médico.
- g) No se cuenta con Reservas
- h) No existieron Cambios en políticas contables ni corrección de errores.
- i) No se registraron reclasificaciones durante el ejercicio fiscal 2016.
- j) No fue necesario depuración y cancelación de saldos.

#### 7. Posición en Moneda Extranjera y Protección por Riesgo Cambiario

Las operaciones que realiza el Instituto de Catastro, son en Moneda Nacional, por lo que no hay información a revelar con respecto a Moneda Extranjera.

#### 8. Reporte Analítico del Activo

Se informa lo siguiente:

- a) No se ha aplicado un método de depreciación ni amortización en los diferentes tipos de activos.
- b) No aplica cambios en el porcentaje de depreciación o valor residual de los activos.
- c) No se realizan gastos capitalizados en el ejercicio, tanto financieros como de investigación y desarrollo.
- d) No se registran inversiones financieras.
- e) Se dieron de baja en saldos de bienes muebles por actualización de inventario con respecto al inventario físico, por el importe de -\$243,130.00
- f) No se tiene bienes en garantía, señalados en embargos, litigios, títulos de inversiones entregados en garantías, baja significativa del valor de inversiones financieras, etc.
- g) No se realizaron el Desmantelamiento de Activos, procedimientos, implicaciones, efectos contables
- h) El IDC cuenta con activos como Efectivo y Equivalentes, mismos que serán utilizados de manera eficiente para la operación del Instituto.

Adicionalmente, se deben incluir las explicaciones de las principales variaciones en el activo, en cuadros comparativos como sigue:

- a) No se registraron Inversiones en valores.
- b) El Patrimonio del IDC se modificó por afectación resultados de ejercicios anteriores por el importe de -\$153,590.00
- c) No se tienen inversiones en empresas de participación mayoritaria.
- d) No se tienen inversiones en empresas de participación minoritaria.

#### 9. Fideicomisos, Mandatos y Análogos

No se cuentan con Fideicomisos, Mandatos y Análogos.



**10. Reporte de la Recaudación**

El Instituto de Catastro no registra recaudación.

**11. Información sobre la Deuda y el Reporte Analítico de la Deuda**

No se cuenta con Deuda.

**12. Calificaciones otorgadas**

El Instituto de Catastro no ha sido sujeto a una calificación crediticia.

**13. Proceso de Mejora**

Se informa de:

- a) Principales Políticas de control interno son las que establece el Reglamento interior del IDC
- b) Indicadores presupuestales que revela las medidas de desempeño financiero, e indicadores programáticos que revela el cumplimiento de metas y alcance.

**14. Información por Segmentos**

Cuando es necesario revelar la información financiera de manera segmentada.

**15. Eventos Posteriores al Cierre**

No hay hechos a revelar del período posterior al que informa.

**16. Partes Relacionadas**

El Instituto de Catastro no tiene operaciones con Partes Relacionadas.

**17. Responsabilidad Sobre la Presentación Razonable de la Información Contable**

La Información Contable está firmada en cada página de la misma e incluye al final la siguiente leyenda: "Bajo protesta de decir verdad declaramos que los Estados Financieros y sus notas, son razonablemente correctos y son responsabilidad del emisor". Lo anterior, no será aplicable para la información contable consolidada.

Bajo protesta de decir verdad declaramos que los Estados Financieros y sus Notas son razonablemente correctos y son responsabilidad del emisor

Ing. Emilio Minor Molina  
Director General del IDC  
Autorizó

Lic. Celseline Corona Jaramillo  
Jefe de Departamento Administrativo del IDC  
Elaboró



# Información Presupuestaria

A handwritten signature in black ink, consisting of a stylized initial 'C' followed by a vertical line that curves at the top.

SECTOR PARAESTATAL

Cuenta Pública 2016  
Instituto de Catastro  
Estado Analítico de Ingresos  
Del 1 de enero al 30 de septiembre de 2016

Rubro de Ingresos	Ingreso					Diferencia (6= 5 - 1)
	Estimado (1)	Ampliaciones y Reducciones (2)	Modificado (3= 1 + 2)	Devengado (4)	Recaudado (5)	
Impuestos	0	0	0	0	0	0
Cuotas y Aportaciones de Seguridad Social	0	0	0	0	0	0
Contribuciones de Mejoras	0	0	0	0	0	0
Derechos	0	0	0	0	0	0
Productos	0	0	0	0	0	0
Corriente	0	0	0	0	0	0
Capital	0	0	0	0	0	0
Aprovechamientos	0	0	0	0	0	0
Corriente	0	0	0	0	0	0
Capital	0	0	0	0	0	0
Ingresos por Ventas de Bienes y Servicios	0	0	0	0	0	0
Participaciones y Aportaciones	4,817,000	-216,504	4,600,496	3,450,693	3,450,693	1,149,803
Transferencias, Asignaciones, Subsidios y Otras Ayudas	0	0	0	0	0	0
Ingresos Derivados de Financiamientos	0	0	0	0	0	0
<b>Total</b>						
				<b>Ingresos excedentes¹</b>		<b>1,149,803</b>

Estado Analítico de Ingresos Por Fuente de Financiamiento	Ingreso					Diferencia (6= 5 - 1)
	Estimado (1)	Ampliaciones y Reducciones (2)	Modificado (3= 1 + 2)	Devengado (4)	Recaudado (5)	
Ingresos del Gobierno	0	0	0	0	0	0
Impuestos	0	0	0	0	0	0
Contribuciones de Mejoras	0	0	0	0	0	0
Derechos	0	0	0	0	0	0
Productos	0	0	0	0	0	0
Corriente	0	0	0	0	0	0
Capital	0	0	0	0	0	0
Aprovechamientos	0	0	0	0	0	0
Corriente	0	0	0	0	0	0
Capital	0	0	0	0	0	0
Participaciones y Aportaciones	0	0	0	0	0	0
Transferencias, Asignaciones, Subsidios y Otras Ayudas	0	0	0	0	0	0
Ingresos de Organismos y Empresas	0	0	0	0	0	0
Cuotas y Aportaciones de Seguridad Social	0	0	0	0	0	0
Ingresos por Ventas de Bienes y Servicios	0	0	0	0	0	0
Transferencias, Asignaciones, Subsidios y Otras Ayudas	0	0	0	0	0	0
Ingresos derivados de financiamiento	0	0	0	0	0	0
Ingresos Derivados de Financiamientos	0	0	0	0	0	0
<b>Total</b>						
				<b>Ingresos excedentes¹</b>		<b>0</b>



Cuenta Pública 2016  
 Instituto de Catastro  
 Estado Analítico del Ejercicio del Presupuesto de Egresos  
 Clasificación Administrativa  
 Del 1 de enero al 30 de septiembre de 2016

Concepto	Egresos					Subejercicio 6 = ( 3 - 4 )
	Aprobado	Ampliaciones/ (Reducciones)	Modificado	Devengado	Pagado	
	1	2	3 = ( 1 + 2 )	4	5	
Instituto de Catastro	4,817,000	-216,504	4,600,496	3,375,109	3,375,109	1,225,387
<b>Total del Gasto</b>	<b>4,817,000</b>	<b>-216,504</b>	<b>4,600,496</b>	<b>3,375,109</b>	<b>3,375,109</b>	<b>1,225,387</b>



SECTOR PAKAESTATAL

Cuenta Pública 2016  
 Instituto de Catastro  
 Estado Analítico del Ejercicio del Presupuesto de Egresos  
 Clasificación por Objeto del Gasto (Capítulo y Concepto)  
 Del 1 de enero al 30 de septiembre de 2016

Concepto	Egresos					Subejercicio 6 = (3 - 4)
	Aprobado	Ampliaciones/ (Reducciones)	Modificado	Devengado	Pagado	
	1	2	3 = (1 + 2)	4	5	
<b>Servicios Personales</b>	<b>4,249,000</b>	<b>-289,020</b>	<b>3,959,980</b>	<b>2,886,765</b>	<b>2,886,765</b>	<b>1,073,215</b>
Remuneraciones al Personal de Carácter Permanente	1,447,000	-3,488	1,443,512	1,084,800	1,084,800	358,712
Remuneraciones al Personal de Carácter Transitorio	0	0	0	0	0	0
Remuneraciones Adicionales y Especiales	349,000	39,438	388,438	321,160	321,160	67,278
Seguridad Social	226,000	-2,808	223,192	182,207	182,207	40,985
Otras Prestaciones Sociales y Económicas	2,227,000	-322,162	1,904,838	1,298,598	1,298,598	606,240
Previsiones	0	0	0	0	0	0
Pago de Estímulos a Servidores Públicos	0	0	0	0	0	0
<b>Materiales y Suministros</b>	<b>384,900</b>	<b>43,189</b>	<b>428,089</b>	<b>346,563</b>	<b>346,563</b>	<b>81,526</b>
Materiales de Administración, Emisión de Documentos y Artículos Oficiales	252,500	43,793	296,293	239,767	239,767	56,526
Alimentos y Utensilios	35,000	2,631	37,631	29,631	29,631	8,000
Materias Primas y Materiales de Producción y Comercialización	0	0	0	0	0	0
Materiales y Artículos de Construcción y de Reparación	3,400	-870	2,530	2,530	2,530	0
Productos Químicos, Farmacéuticos y de Laboratorio	1,000	-198	802	802	802	0
Combustibles, Lubricantes y Aditivos	70,000	0	70,000	53,000	53,000	17,000
Vestuario, Blancos, Prendas de Protección y Artículos Deportivos	23,000	-2,167	20,833	20,833	20,833	0
Materiales y Suministros Para Seguridad	0	0	0	0	0	0
Herramientas, Refacciones y Accesorios Menores	0	0	0	0	0	0
<b>Servicios Generales</b>	<b>183,100</b>	<b>29,327</b>	<b>212,427</b>	<b>141,781</b>	<b>141,781</b>	<b>70,646</b>
Servicios Básicos	24,000	-2,148	21,852	16,389	16,389	5,463
Servicios de Arrendamiento	0	0	0	0	0	0
Servicios Profesionales, Científicos, Técnicos y Otros Servicios	6,000	44,390	50,390	26,610	26,610	23,780
Servicios Financieros, Bancarios y Comerciales	21,100	-9,403	11,697	11,697	11,697	0
Servicios de Instalación, Reparación, Mantenimiento y Conservación	58,000	4,273	62,273	44,201	44,201	18,072
Servicios de Comunicación Social y Publicidad.	0	0	0	0	0	0
Servicios de Traslado y Viáticos	10,000	412	10,412	2,362	2,362	8,050
Servicios Oficiales	0	0	0	0	0	0
Otros Servicios Generales	64,000	-8,197	55,803	40,522	40,522	15,281

**Cuenta Pública 2016**  
**Instituto de Catastro**  
**Estado Analltico del Ejercicio del Presupuesto de Egresos**  
**Clasificación por Objeto del Gasto (Capítulo y Concepto)**  
**Del 1 de enero al 30 de septiembre de 2016**

Concepto	Egresos					Subejercicio
	Aprobado	Ampliaciones/ (Reducciones)	Modificado	Devengado	Pagado	
	1	2	3 = (1 + 2)	4	5	
Transferencias, Asignaciones, Subsidios y Otras Ayudas	0	0	0	0	0	0
Transferencias Internas y Asignaciones al Sector Público	0	0	0	0	0	0
Transferencias al Resto del Sector Público	0	0	0	0	0	0
Subsidios y Subvenciones	0	0	0	0	0	0
Ayudas Sociales	0	0	0	0	0	0
Pensiones y Jubilaciones	0	0	0	0	0	0
Transferencias a Fideicomisos, Mandatos y Otros Análogos	0	0	0	0	0	0
Transferencias a la Seguridad Social	0	0	0	0	0	0
Donativos	0	0	0	0	0	0
Transferencias al Exterior	0	0	0	0	0	0
Bienes Muebles, Inmuebles e Intangibles	0	0	0	0	0	0
Mobiliario y Equipo de Administración	0	0	0	0	0	0
Mobiliario y Equipo Educativo y Recreativo	0	0	0	0	0	0
Equipo e Instrumental Médico y de Laboratorio	0	0	0	0	0	0
Vehículos y Equipo de Transporte	0	0	0	0	0	0
Equipo de Defensa y Seguridad	0	0	0	0	0	0
Maquinaria, Otros Equipos y Herramientas	0	0	0	0	0	0
Activos Biológicos	0	0	0	0	0	0
Bienes Inmuebles	0	0	0	0	0	0
Activos Intangibles	0	0	0	0	0	0
Inversión Pública	0	0	0	0	0	0
Obra Pública en Bienes de Dominio Público	0	0	0	0	0	0
Obra Pública en Bienes Propios	0	0	0	0	0	0
Proyectos Productivos y Acciones de Fomento	0	0	0	0	0	0



SECTOR PARAESTATAL

Cuenta Pública 2016  
Instituto de Catastro  
Estado Analítico del Ejercicio del Presupuesto de Egresos  
Clasificación por Objeto del Gasto (Capítulo y Concepto)  
Del 1 de Enero al 30 de septiembre de 2016

Concepto	Egresos					Subejercicio
	Aprobado	Ampliaciones/ (Reducciones)	Modificado	Devengado	Pagado	
	1	2	3 = (1 + 2)	4	5	
Inversiones Financieras y Otras Provisiones	0	0	0	0	0	0
Inversiones Para el Fomento de Actividades Productivas.	0	0	0	0	0	0
Acciones y Participaciones de Capital	0	0	0	0	0	0
Compra de Títulos y Valores	0	0	0	0	0	0
Concesión de Préstamos	0	0	0	0	0	0
Inversiones en Fideicomisos, Mandatos y Otros Análogos	0	0	0	0	0	0
Otras Inversiones Financieras	0	0	0	0	0	0
Provisiones para Contingencias y Otras Erogaciones Especiales	0	0	0	0	0	0
Participaciones y Aportaciones	0	0	0	0	0	0
Participaciones	0	0	0	0	0	0
Aportaciones	0	0	0	0	0	0
Convenios	0	0	0	0	0	0
Deuda Pública	0	0	0	0	0	0
Amortización de la Deuda Pública	0	0	0	0	0	0
Intereses de la Deuda Pública	0	0	0	0	0	0
Comisiones de la Deuda Pública	0	0	0	0	0	0
Gastos de la Deuda Pública	0	0	0	0	0	0
Costo por Coberturas	0	0	0	0	0	0
Apoyos Financieros	0	0	0	0	0	0
Adeudos de Ejercicios Fiscales Anteriores (Adefas)	0	0	0	0	0	0
<b>Total del Gasto</b>	<b>4,817,000</b>	<b>-216,504</b>	<b>4,600,496</b>	<b>3,375,109</b>	<b>3,375,109</b>	<b>1,225,387</b>



**Cuenta Pública 2016**  
**Instituto de Catastro**  
**Estado Analítico del Ejercicio del Presupuesto de Egresos**  
**Clasificación Económica (por Tipo de Gasto)**  
**Del 1 de Enero al 30 de septiembre de 2016**

Concepto	Egresos					Subejercicio
	Aprobado	Ampliaciones/ (Reducciones)	Modificado	Devengado	Pagado	
	1	2	3 = (1 + 2)	4	5	
Gasto Corriente	4,817,000	-216,504	4,600,496	3,375,109	3,375,109	1,225,387
Gasto de Capital	0	0	0	0	0	0
Amortización de la Deuda y Disminución de Pasivos	0	0	0	0	0	0
<b>Total del Gasto</b>	<b>4,817,000</b>	<b>-216,504</b>	<b>4,600,496</b>	<b>3,375,109</b>	<b>3,375,109</b>	<b>1,225,387</b>

SECTOR PAKAESTATAL

Cuenta Pública 2016  
Instituto de Catastro  
Estado Analítico del Ejercicio del Presupuesto de Egresos  
Clasificación Funcional (Finalidad y Función)  
Del 01 de Enero al 30 de septiembre de 2016

Concepto	Egresos					Subejercicio 6 = ( 3 - 4 )
	Aprobado	Ampliaciones/ (Reducciones)	Modificado	Devengado	Pagado	
	1	2	3 = ( 1 + 2 )	4	5	
<b>Gobierno</b>	4,817,000	-216,504	4,600,496	3,375,109	3,375,109	1,225,387
Legislación	0					
Justicia	0	0	0	0	0	0
Coordinación de la Política de Gobierno	0	0	0	0	0	0
Relaciones Exteriores	0	0	0	0	0	0
Asuntos Financieros y Hacendarios	0	0	0	0	0	0
Seguridad Nacional	0	0	0	0	0	0
Asuntos de Orden Público y de Seguridad Interior	0	0	0	0	0	0
Otros Servicios Generales	4,817,000	-216,504	4,600,496	3,375,109	3,375,109	1,225,387
<b>Desarrollo Social</b>	0	0	0	0	0	0
Protección Ambiental	0	0	0	0	0	0
Vivienda y Servicios a la Comunidad	0	0	0	0	0	0
Salud	0	0	0	0	0	0
Recreación, Cultura y Otras Manifestaciones Sociales	0	0	0	0	0	0
Educación	0	0	0	0	0	0
Protección Social	0	0	0	0	0	0
Otros Asuntos Sociales	0	0	0	0	0	0
<b>Desarrollo Económico</b>	0	0	0	0	0	0
Asuntos Económicos, Comerciales y Laborales en General	0	0	0	0	0	0
Agropecuaria, Silvicultura, Pesca y Caza	0	0	0	0	0	0
Combustibles y Energía	0	0	0	0	0	0
Minería, Manufacturas y Construcción	0	0	0	0	0	0
Transporte	0	0	0	0	0	0
Comunicaciones	0	0	0	0	0	0
Turismo	0	0	0	0	0	0
Ciencia, Tecnología e Innovación	0	0	0	0	0	0
Otras Industrias y Otros Asuntos Económicos	0	0	0	0	0	0
<b>Otras no Clasificadas en Funciones Anteriores</b>	0	0	0	0	0	0
Transacciones de la Deuda Pública / Costo Financiero de la Deuda	0	0	0	0	0	0
Transferencias, Participaciones y Aportaciones entre Diferentes Niveles y Ordenes de Gobierno	0	0	0	0	0	0
Sanearamiento del Sistema Financiero	0	0	0	0	0	0
Adeudos de Ejercicios Fiscales Anteriores	0	0	0	0	0	0
<b>Total del Gasto</b>	<b>4,817,000</b>	<b>-216,504</b>	<b>4,600,496</b>	<b>3,375,109</b>	<b>3,375,109</b>	<b>1,225,387</b>

Cuenta Pública 2016 Instituto de Catastro Endeudamiento Neto Del 1 de enero al 30 de septiembre de 2016			
Identificación de Crédito o Instrumento	Colocación A	Amortización B	Endeudamiento Neto C = A - B
<b>Créditos Bancarios</b>			
Total Créditos Bancarios	0	0	0
<b>Otros Instrumentos de Deuda</b>			
Total Otros Instrumentos de Deuda	0	0	0
TOTAL	0	0	0



SECTOR PARAESTATAL

Cuenta Pública 2016  
 Instituto de Catastro  
 Intereses de la Deuda  
 Del 1 de enero al 30 de septiembre de 2016

Identificación de Crédito o Instrumento	Devengado	Pagado
<b>Créditos Bancarios</b>		
Total Créditos Bancarios	0	0
<b>Otros Instrumentos de Deuda</b>		
Total Otros Instrumentos de Deuda	0	0
TOTAL	0	0

**Instituto de Catastro**  
**Indicadores de Postura Fiscal**  
**Del 1 de enero al 30 de septiembre de 2016**

Concepto	Estimado	Devengado	Pagado <sup>3</sup>
<b>I. Ingresos Presupuestarios (I=1+2)</b>	4,817,000	3,450,693	3,450,693
1. Ingresos del Gobierno de la Entidad Federativa <sup>1</sup>	0	0	0
2. Ingresos del Sector Paraestatal <sup>1</sup>	4,817,000	3,450,693	3,450,693
<b>II. Egresos Presupuestarios (II=3+4)</b>	4,817,000	3,375,109	3,375,109
3. Egresos del Gobierno de la Entidad Federativa <sup>2</sup>	4,817,000	3,375,109	3,375,109
4. Egresos del Sector Paraestatal <sup>2</sup>	0	0	
<b>III. Balance Presupuestario (Superávit o Déficit) (III = I - II)</b>	0	75,584	75,584

Concepto	Estimado	Devengado	Pagado <sup>3</sup>
<b>III. Balance presupuestario (Superávit o Déficit)</b>	0	75,584	75,584
<b>IV. Intereses, Comisiones y Gastos de la Deuda</b>	0	0	0
<b>V. Balance Primario ( Superávit o Déficit) (V= III - IV)</b>	0	75,584	75,584

Concepto	Estimado	Devengado	Pagado <sup>3</sup>
<b>A. Financiamiento</b>	0	0	0
<b>B. Amortización de la deuda</b>	0	0	0
<b>C. Endeudamiento ó desendeudamiento (C = A - B)</b>	0	0	0

1 Los Ingresos que se presentan son los ingresos presupuestario totales sin incluir los ingresos por financiamientos. Los Ingresos del Gobierno de la Entidad Federativa corresponden a los del Poder Ejecutivo,

2 Los egresos que se presentan son los egresos presupuestarios totales sin incluir los egresos por amortización. Los egresos del Gobierno de la Entidad Federativa corresponden a los del Poder Ejecutivo, Legislativo, Judicial y Órganos Autónomos

3 Para Ingresos se reportan los ingresos recaudados; para egresos se reportan los egresos pagados





# Información Programática

A handwritten signature in black ink, consisting of a stylized initial followed by a vertical line.




SECTOR PARAESTATAL

Cuenta Pública 2016  
 Instituto de Catastro  
 Gasto por Categoría Programática  
 Del 1 de enero al 30 de septiembre de 2016

Concepto	Egresos					Subejercicio 6 = ( 3 - 4 )
	Aprobado	Ampliaciones/ (Reducciones)	Modificado	Devengado	Pagado	
	1	2	3 = (1 + 2)	4	5	
Programas	0	0	0	0	0	0
Subsidios: Sector Social y Privado o Entidades Federativas y Municipios	0	0	0	0	0	0
Sujetos a Reglas de Operación	0	0	0	0	0	0
Otros Subsidios	0	0	0	0	0	0
Desempeño de las Funciones	4,817,000	-216,504	4,600,496	3,375,109	3,375,109	1,225,387
Prestación de Servicios Públicos	4,817,000	-216,504	4,600,496	3,375,109	3,375,109	1,225,387
Provisión de Bienes Públicos	0	0	0	0	0	0
Planeación, seguimiento y evaluación de políticas públicas	0	0	0	0	0	0
Promoción y fomento	0	0	0	0	0	0
Regulación y supervisión	0	0	0	0	0	0
Funciones de las Fuerzas Armadas (Únicamente Gobierno Federal)	0	0	0	0	0	0
Específicos	0	0	0	0	0	0
Proyectos de Inversión	0	0	0	0	0	0
Administrativos y de Apoyo	0	0	0	0	0	0
Apoyo al proceso presupuestario y para mejorar la eficiencia institucional	0	0	0	0	0	0
Apoyo a la función pública y al mejoramiento de la gestión	0	0	0	0	0	0
Operaciones ajenas	0	0	0	0	0	0
Compromisos	0	0	0	0	0	0
Obligaciones de cumplimiento de resolución jurisdiccional	0	0	0	0	0	0
Desastres Naturales	0	0	0	0	0	0
Obligaciones	0	0	0	0	0	0
Pensiones y jubilaciones	0	0	0	0	0	0
Aportaciones a la seguridad social	0	0	0	0	0	0
Aportaciones a fondos de estabilización	0	0	0	0	0	0
Aportaciones a fondos de inversión y reestructura de pensiones	0	0	0	0	0	0
Programas de Gasto Federalizado (Gobierno Federal)	0	0	0	0	0	0
Gasto Federalizado	0	0	0	0	0	0
Participaciones a entidades federativas y municipios	0	0	0	0	0	0
Costo financiero, deuda o apoyos a deudores y ahorradores de la banca	0	0	0	0	0	0
Adeudos de ejercicios fiscales anteriores	0	0	0	0	0	0
<b>Total del Gasto</b>	<b>4,817,000</b>	<b>-216,504</b>	<b>4,600,496</b>	<b>3,375,109</b>	<b>3,375,109</b>	<b>1,225,387</b>


Programas y Proyectos de Inversión

Lo que comprende el periodo del 1ro. De Enero al 30 de septiembre del Ejercicio Fiscal 2016, y con forme a lo establecido en el Decreto de Creación del Instituto de Catastro su fin es dar servicios en materia catastral a los contribuyentes, dependencias de Gobierno Federal y Estatal y público en general, y no llevar a cabo programas ni proyectos de Inversión.



---

Ing. Emilio Minor Molina  
Director General del I.D.C.  
Autorizó



---

Lic. Joseline Corona Jaramillo  
Jefe de Departamento Administrativo del I.D.C.  
Elaboró

SECTOR PARAESTATAL

Indicadores de Resultados



**GOBIERNO DEL ESTADO DE TLAXCALA**  
**SECRETARÍA DE PLANEACIÓN Y FINANZAS**  
**REPORTE DE VARIABLE**



**ESTRUCTURA PROGRAMÁTICA**

DEPENDENCIA: 28-INSTITUTO DE CATASTRO

TIPO DE INDICADOR: DE GESTIÓN

PROYECTO: 14-REGULARIZACIÓN SISTEMÁTICA CATASTRAL

DIMENSIÓN QUE ATIENDE: EFICIENCIA




OBJETIVOS: 117-IMPARTICIÓN DE CAPACITACIONES A LOS SERVIDORES PÚBLICOS MUNICIPALES.

UNIDAD DE MEDIDA: PORCENTAJE

INDICADOR: 65-PORCENTAJE DE CAPACITACIONES IMPARTIDAS DEL SISTEMA ÓPTIMO DE CATASTRO.

MEDIO DE VERIFICACIÓN: INFORME DE PROGRAMAS DEL IDC.

	ENE	FEB	MAR	ABR	MAY	JUN	JUL	AGO	SEP	OCT	NOV	DIC
PROGRAMADO	0.00	1.00	1.00	1.00	1.00	1.00	1.00	1.00	1.00	1.00	1.00	0.00
ALCANZADO	0.00	1.00	1.00	1.00	1.00	1.00	1.00	1.00	1.00	0.00	0.00	0.00
% DE AVANCE	0.00	100.00	100.00	100.00	100.00	100.00	100.00	100.00	100.00	0.00	0.00	0.00

ELABORÓ	RESPONSABLE DE PROYECTO	AUTORIZÓ
 L.C. JOHELINE CORONA JARAMILLO JEFA DE DEPARTAMENTO	 ING. EMILIO MINOR MOLINA DIRECTOR GENERAL	 ING. EMILIO MINOR MOLINA DIRECTOR GENERAL





**GOBIERNO DEL ESTADO DE TLAXCALA**  
**SECRETARÍA DE PLANEACIÓN Y FINANZAS**  
**FICHA DE AVANCE DE INDICADOR**



**ESTRUCTURA ADMINISTRATIVA Y PROGRAMÁTICA**

**DEPENDENCIA:** 28. INSTITUTO DE CATASTRO  
**PROYECTO:** 14 / 0E. REGULARIZACIÓN SISTEMÁTICA CATASTRAL  
**OBJETIVO:** 121. ACTUALIZACIÓN DE LOS PLANOS CARTOGRÁFICOS.  
**INDICADOR:** 90. PORCENTAJE DE PADRONES CARTOGRÁFICOS INTEGRADOS.

**TIPO DE INDICADOR:** DE GESTIÓN  
**DIMENSIÓN QUE ATIENDE:** EFICIENCIA  
**FRECUENCIA DEL INDICADOR:** MENSUAL  
**UNIDAD DE MEDIDA:** PORCENTAJE

**MÉTODO DE CÁLCULO**

(NÚMERO DE PADRONES CARTOGRÁFICOS INTEGRADOS EN EL MES / NÚMERO DE PADRONES CARTOGRÁFICOS PROGRAMADOS) \* 100

**ESTRUCTURA DEL INDICADOR**

TIPO	ELEMENTO	DESCRIPCIÓN	VALOR	UNIDAD DE MEDIDA
VARIABLE	NPCIM	NÚMERO DE PADRONES CARTOGRÁFICOS INTEGRADOS EN EL MES	5.00	PREDIO
CONSTANTE	NPCP	NÚMERO DE PADRONES CARTOGRÁFICOS PROGRAMADOS	100.00	PREDIO

	ENE	FEB	MAR	ABR	MAY	JUN	JUL	AGO	SEP	OCT	NOV	DIC
PROGRAMADO	10.00	10.00	5.00	10.00	10.00	5.00	10.00	10.00	5.00	10.00	10.00	5.00
EVJUBADO	10.00	10.00	5.00	10.00	10.00	5.00	10.00	10.00	5.00	0.00	0.00	0.00

*[Handwritten signature and mark]*



**GOBIERNO DEL ESTADO DE TLAXCALA**  
**SECRETARÍA DE PLANEACIÓN Y FINANZAS**  
**FICHA DE AVANCE DE INDICADOR**



**ESTRUCTURA ADMINISTRATIVA Y PROGRAMÁTICA**

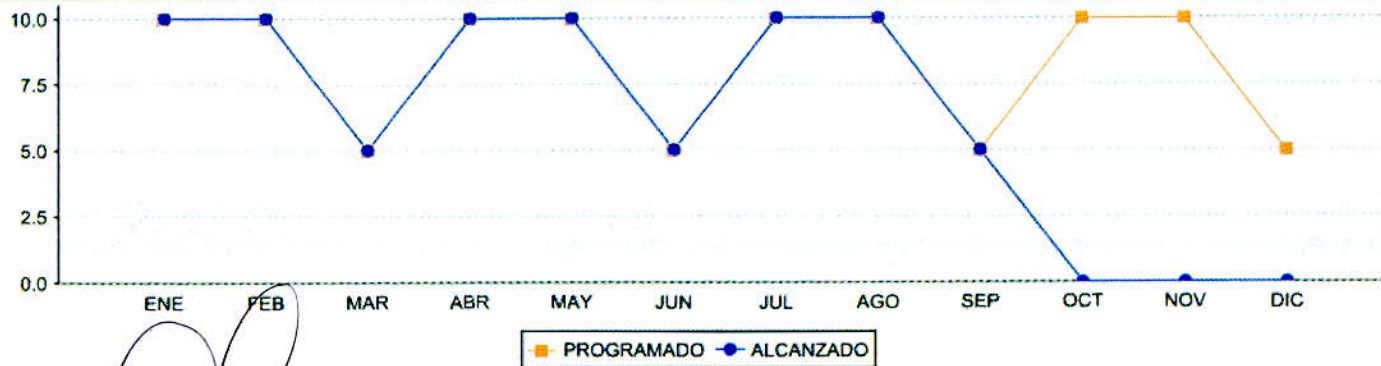
**DEPENDENCIA:** 28. INSTITUTO DE CATASTRO

**TIPO DE INDICADOR:** DE GESTIÓN

**PROYECTO:** 14 / 06. REGULARIZACIÓN SISTEMÁTICA CATASTRAL

**DIMENSIÓN QUE ATIENDE:** EFICIENCIA

**COMPORTAMIENTO DEL INDICADOR**



ELABORÓ	RESPONSABLE DEL PROYECTO	AUTORIZÓ
 LIC. JOVELINE CORONA JARAMILLO JEFA DE DEPARTAMENTO	 ING. EMILIO MINOR MOLINA DIRECTOR GENERAL	 ING. EMILIO MINOR MOLINA DIRECTOR GENERAL





**GOBIERNO DEL ESTADO DE TLAXCALA**  
**SECRETARÍA DE PLANEACIÓN Y FINANZAS**  
**REPORTE DE VARIABLE**



**ESTRUCTURA PROGRAMÁTICA**

**DEPENDENCIA:** 28-INSTITUTO DE CATASTRO **TIPO DE INDICADOR:** DE GESTIÓN  
**PROYECTO:** 14-REGULARIZACIÓN SISTEMÁTICA CATASTRAL **DIMENSIÓN QUE ATIENDE:** EFICIENCIA  
**OBJETIVOS:** 121-ACTUALIZACIÓN DE LOS PLANOS CARTOGRAFICOS. **UNIDAD DE MEDIDA:** PORCENTAJE  
**INDICADOR:** 90-PORCENTAJE DE PADRONES CARTOGRAFICOS INTEGRADOS.  
**MEDIO DE VERIFICACIÓN:** ARCHIVO EXISTENTE EN EL IDC DE CARTOGRAFIA.

	ENE	FEB	MAR	ABR	MAY	JUN	JUL	AGO	SEP	OCT	NOV	DIC
<b>PROGRAMADO</b>	10.00	10.00	5.00	10.00	10.00	5.00	10.00	10.00	5.00	10.00	10.00	5.00
<b>ALCANZADO</b>	10.00	10.00	5.00	10.00	10.00	5.00	10.00	10.00	5.00	0.00	0.00	0.00
<b>% DE AVANCE</b>	100.00	100.00	100.00	100.00	100.00	100.00	100.00	100.00	100.00	0.00	0.00	0.00

ELABORÓ	RESPONSABLE DEL PROYECTO	AUTORIZÓ
LIC. JOSELINE CORONA JARAMILLO JEFA DE DEPARTAMENTO	ING. EMILIO MENOR MOLINA DIRECTOR GENERAL	ING. EMILIO MENOR MOLINA DIRECTOR GENERAL





**GOBIERNO DEL ESTADO DE TLAXCALA**  
**SECRETARÍA DE PLANEACIÓN Y FINANZAS**  
**FICHA DE AVANCE DE INDICADOR**



**ESTRUCTURA ADMINISTRATIVA Y PROGRAMÁTICA**

**DEPENDENCIA:** 28. INSTITUTO DE CATASTRO **TIPO DE INDICADOR:** DE GESTIÓN  
**PROYECTO:** 14 / 0E. REGULARIZACIÓN SISTEMÁTICA CATASTRAL **DIMENSIÓN QUE ATIENDE:** EFICIENCIA  
**OBJETIVO:** 117. IMPARTICIÓN DE CAPACITACIONES A LOS SERVIDORES PÚBLICOS MUNICIPALES. **FRECUENCIA DEL INDICADOR:** OTRO PERIODO  
**INDICADOR:** 65. PORCENTAJE DE CAPACITACIONES IMPARTIDAS DEL SISTEMA ÓPTIMO DE CATASTRO. **UNIDAD DE MEDIDA:** PORCENTAJE

**MÉTODO DE CÁLCULO**

(NÚMERO DE CAPACITACIONES IMPARTIDAS EN EL MES / NÚMERO DE CAPACITACIONES PROGRAMADAS) \* 100

**ESTRUCTURA DEL INDICADOR**

TIPO	ELEMENTO	DESCRIPCIÓN	VALOR	UNIDAD DE MEDIDA
VARIABLE	NCIM	NÚMERO DE CAPACITACIONES IMPARTIDAS EN EL MES	1.00	CAPACITACIÓN
CONSTANTE	NCP	NÚMERO DE CAPACITACIONES PROGRAMADAS	10.00	CAPACITACIÓN

	ENE	FEB	MAR	ABR	MAY	JUN	JUL	AGO	SEP	OCT	NOV	DIC
<b>PROGRAMADO</b>	0.00	10.00	10.00	10.00	10.00	10.00	10.00	10.00	10.00	10.00	10.00	0.00
<b>EVALUADO</b>	0.00	10.00	10.00	10.00	10.00	10.00	10.00	10.00	10.00	0.00	0.00	0.00

*[Handwritten signature]*



**GOBIERNO DEL ESTADO DE TLAXCALA**  
 SECRETARÍA DE PLANEACIÓN Y FINANZAS  
 FICHA DE AVANCE DE INDICADOR



**ESTRUCTURA ADMINISTRATIVA Y PROGRAMÁTICA**

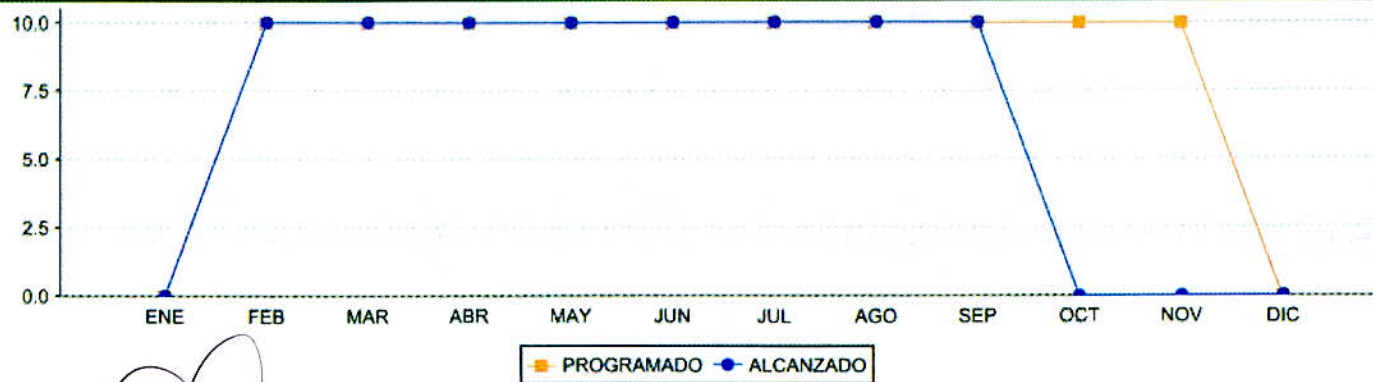
DEPENDENCIA: 28. INSTITUTO DE CATASTRO

TIPO DE INDICADOR: DE GESTIÓN

PROYECTO: 14 / 0E. REGULARIZACIÓN SISTEMÁTICA CATASTRAL

DIMENSIÓN QUE ATIENDE: EFICIENCIA

**COMPORTAMIENTO DEL INDICADOR**



<b>ELABORÓ</b>	<b>RESPONSABLE DEL PROYECTO</b>	<b>AUTORIZÓ</b>
L.C. JOSELYNE CORONA JARAMILLO JEFE DE DEPARTAMENTO	ING. EMILIO MINOR MOLINA DIRECTOR GENERAL	ING. EMILIO MINOR MOLINA DIRECTOR GENERAL



OF.I.D.C.- 1444 IX-2016

Asunto: Metas (Julio-Septiembre)

C.P. JORGE VALDÉS AGUILERA  
SECRETARIO DE PLANEACIÓN Y FINANZAS  
PRESENTE.

GOBIERNO DEL ESTADO DE TLAXCALA  
SECRETARÍA DE PLANEACIÓN Y FINANZAS  
RECIBIDO  
26 SET. 2016  
DIRECCIÓN DE SUBSISTEMAS SUBSECTORIALES

005620  
121A

Por este medio envío el avance trimestral de metas de la Matriz de Indicadores de Resultados (MIR) del proyecto de Regularización del Sistema Catastral de este Instituto, correspondiente al periodo de Julio - Septiembre del presente ejercicio fiscal, con la finalidad de informar el cumplimiento de objetivos y metas aprobados. Anexo reporte trimestral de metas

Sin más por el momento, reciba un cordial saludo.

Tlaxcala, de Xicoléncatl a 26 de Septiembre de 2016

ATENTAMENTE



ING. EMILIO MINOR MOLINA  
DIRECTOR GENERAL DEL IDC

Recibido de copia de oficina  
005485  
Ines  
12-21

SECRETARÍA DE PLANEACIÓN Y FINANZAS  
RECIBIDO  
27 SEP 2016  
DESPACHO DEL SECRETARIO

GOBIERNO DEL ESTADO DE TLAXCALA  
10 SEP 2016  
RECIBIDO



UNA NUEVA REALIDAD

Km. 1.5 s/n Carretera Tlaxcala-Puebla Tlaxcala Centro C.P. 90000 Tel (246) 468 56 11, (246) 465 09 00 Ext. 1358, 1360  
instituto.catastro@tlaxcala.gob.mx

*[Handwritten signature]*





**REPORTE BIMESTRAL DE METAS DE LA MIR  
 JULIO - SEPTIEMBRE 2016**

Programa:	Democracia participativa y estado de derecho
Subprograma:	Gobierno cercano a la gente de calidad y transparencia
Dependencia o Entidad:	Instituto de Catastro del Estado de Tlaxcala
U. Responsable:	Instituto de Catastro del Estado de Tlaxcala
Proyecto:	Regularización Sistema Catastral

Fecha elaboración: 20-sep-16

NIVEL	OP	DESCRIPCIÓN DE META	META ANUAL		META TRIMESTRAL		OBSERVACIONES
			CANTIDAD	UNIDAD DE MEDIDA	PROGRAMADO	ALCANZADO	
FIN	F	CONTRIBUIR A LA CONFIANZA DE LA POBLACION DEL ESTADO A TENER CERTIDAZA FÍSICA Y GEOGRÁFICA DE SU PROPIEDAD INMOBILIARIA, MEDIANTE LA REGULARIZACIÓN SISTEMÁTICA EFICIENTE DEL CATASTRO EN EL ESTADO DE TLAXCALA.	37	Porcentaje			Anual
PROPOSITO	P	SISTEMATIZACIÓN EFICIENTEMENTE REGULARIZADA DE LA PROPIEDAD INMOBILIARIA DEL ESTADO DE TLAXCALA	67	Porcentaje			Anual
COMPONENTE	1	SISTEMA OPTIMO DE CATASTRO, OPERADO	90	Sistema			Semestral
COMPONENTE	2	VALOR INTEGRAL DEL TERRITORIO ACTUALIZADO	7,208	Pedidos			Semestral
COMPONENTE	3	INFORMACIÓN CARTOGRAFICA CON VALOR ACTUALIZADO	5	Documentos			Semestral
ACTIVIDAD	1.1	CAPACITAR A SERVIDORES PUBLICOS	10	Capacitaciones	3	3	Trimestral
ACTIVIDAD	2.1	EMITIR PROPUUESTAS DE TABLAS DE VALORES CATASTRALES	10	Tablas	2	2	Trimestral
ACTIVIDAD	3.1	INTEGRAR PADRONES CARTOGRAFICOS	100	Pedidos	25	26	Trimestral

ELABORÓ:

LIC. JOSELINE CORONA JARAMILLO  
 JEFE DE DEPARTAMENTO ADMINISTRATIVO DEL IDC



AUTORIZÓ:

ING. EMILIO MINOR MOLINA  
 DIRECTOR GENERAL DEL IDC



# Anexos

*[Handwritten signature]*

Cuenta Pública 2016 Instituto de Catastro		
Relación de cuentas bancarias productivas específicas		
Fondo, Programa o Convenio	Datos de la Cuenta Bancaria	
	Institución Bancaria	Número de Cuenta
	0	0
	0	0

*[Handwritten signature]*



Relación de esquemas bursátiles y de coberturas financieras


(Artículo 46, último párrafo LGCG)

Con el objetivo de dar cumplimiento al artículo 46 último párrafo último de la Ley General de Contabilidad Gubernamental, y de acuerdo a lo que establece el Decreto de Creación del Instituto de Catastro, la operatividad de éste se basa en otorgar servicios en materia catastral a los contribuyentes, dependencias de Gobierno Federal y Estatal y público en general, por lo tanto no es susceptible a manejar esquemas bursátiles y de coberturas financieras.



---

Ing. Emilio Minor Molina  
Director General del I.D.C.  
Autorizó




---

Lic. Joseline Corona Jaramillo  
Jefe de Departamento Administrativo del I.D.C.  
Elaboró

Información adicional que dispongan otras leyes

El Instituto de Catastro desde el 13 de enero de 2003, momento en que fue creado el Instituto al 30 de septiembre de 2016, se rige por el Código Financiero para el Estado de Tlaxcala y sus Municipios, sin embargo se está en espera de la aprobación de la Ley de Catastro, para proceder a su publicación y vinculación con otras disposiciones de carácter Legal; cabe aclarar que la Ley del Instituto de Catastro está en proceso de Publicación por parte del H. Congreso del Estado de Tlaxcala, misma que será la parte fundamental legal de este Instituto.



Ing. Emilio Minor Molina  
Director General del I.D.C.  
Autorizó



Lic. Joseline Corona Jaramillo  
Jefe de Departamento Administrativo del I.D.C.  
Elaboró


## SECTOR PARAESTATAL

---


### LIGA DE TRANSPARENCIA

Con fundamento por el Título Quinto, Capítulo I, artículo 56, párrafo primero, de la Ley de Contabilidad Gubernamental donde establece que "La generación y publicación de la información financiera de los entes públicos a que se refiere este Título, se hará conforme a las normas, estructura, formatos, y contenido de la información, que para tal efecto establezca el consejo y difundirse en la página de internet del ente público", misma que se establece como tal:

<http://catastro.tlaxcala.gob.mx>



Ing. Emilio Minor Molina  
Director General del I.D.C.  
Autorizó



Lic. Joseline Corona Jaramillo  
Jefe de Departamento Administrativo del I.D.C.  
Elaboró