





Introducción

Introducción

La comisión Estatal de Agua de Tlaxcala es un organismo público descentralizado, que tiene por objeto ejercer las atribuciones en materia hídrica y fungir como órgano superior encargado de normar el uso de los recursos hídricos en el Estado de Tlaxcala con la finalidad de regular la gestión integral de los recursos hídricos, con especial énfasis en la promoción del valor social, ambiental y económico de los recursos, la participación y la corresponsabilidad de usuarios, instancias reguladoras y normativas de los gobiernos en sus diferentes órdenes, en el marco del desarrollo sustentable del Estado de Tlaxcala.

Como lo establece el Plan Estatal de Desarrollo del Estado de Tlaxcala, existe una sobre explotación de los recursos naturales, que en la zona sur del Estado se empieza a manifestar en poca disponibilidad, por lo que se han dirigido recursos para la zona norte donde existe mayor disponibilidad del líquido, sin embargo, estos esfuerzos pueden presentar nuevas presiones sobre los mantos señalados y en el mediano plazo, problemas de abasto. Los municipios y comunidades aún desconocen de forma precisa y clara el funcionamiento de sus sistemas de abastecimiento de agua potable, como acceder a los beneficios de los programas de apoyo de la federación, así como la actualización de sus padrones de usuarios y como mejorar su recaudación. Es por ello que para dar cumplimiento a lo establecido en el Plan Estatal de Desarrollo la Comisión Estatal de Agua durante el ejercicio 2016 estableció diversos programas de apoyo como: Actualización de los Sistemas de Abastecimiento de Agua Potable en el Estado, Asesoría y capacitación permanente en aspectos técnicos para llevar a cabo la rehabilitación de los mismos, así como concientizar a la población a través del programa de cultura del agua, con ello se pretende brindar un enfoque integral al uso y manejo del vital líquido.

De igual forma en el 2015 se consolida el programa de rehabilitación de la infraestructura hidráulica estatal a través de la coordinación con los ayuntamientos del Estado realizando diversas acciones entre las que destacan la rehabilitación de pozos de agua potable, y el equipamiento con bombas de alta eficiencia, la rehabilitación de tanques, sustitución de drenaje en calles, que ahora evita que el agua circule por calles Adicionalmente y por primera ocasión se logra captar recursos del programa federalizado de mejoramiento de eficiencias de organismos operadores (PROME), lo anterior con la finalidad de mejorar los sistemas de abastecimiento del Estado.

Con el objetivo de promover el cuidado del agua a través de estrategias que permitan el trabajo en conjunto con la ciudadanía, la Comisión Estatal de Agua ofrece talleres dirigidos a escuelas, municipios y empresas, que ayudan a fortalecer la cultura en materia hídrica. Dentro del Programa de asesoría en aspectos técnicos administrativos, financieros y de cultura del agua en el 2016 se consolida el programa de capacitación y asesoría brindando asesorías técnico-administrativo a las comunidades que cuentan con algún sistema de abastecimiento o saneamiento de agua, para festejar el día mundial del agua la comisión Estatal de Agua en coordinación con instituciones educativas realizó una magna celebración en la universidad politécnica de Tlaxcala.

Con estas acciones la comisión Estatal de Agua de Tlaxcala dentro de sus atribuciones que le competen en la Ley de aguas del Estado de Tlaxcala, fija y cumple las políticas, estrategias, planes y programas del Gobierno del Estado para la Administración de las aguas, uso, aprovechamiento y preservación de las mismas, para su consumo humano, industrial y de servicios.

De conformidad a lo establecido en la Ley de Contabilidad Gubernamental la Comisión Estatal de Agua de Tlaxcala presenta dentro de esta cuenta pública la información contable, presupuestaria, programática y anexos correspondientes al ejercicio 2015 como a continuación se detalla:

1.-Información contable:

- Estado de actividades
- Estado de situación financiera
- Estado de cambios en la situación financiera
- Estado analítico del activo



- Estado analítico de la deuda y otros pasivos
- Estado de variación en la hacienda pública
- Estado de flujos de efectivo.
- Informes sobre pasivos contingentes
- Notas a los estados financieros

2.- Información presupuestal:


- Estado analítico de ingresos
- Estado analítico del ejercicio del presupuesto de egresos con las siguientes clasificaciones:
 - ✓ Administrativa
 - ✓ Por objeto del gasto (capítulo y concepto)
 - ✓ Económica (Por Tipo de Gasto)
 - ✓ Funcional (Finalidad y Función)
- Endeudamiento neto
- Intereses de la deuda
- Indicadores de Postura Fiscal

3.- Información programática:

- Gasto por Categoría Programática
- Programas y Proyectos de Inversión
- Indicadores de Resultados

4.- Anexos

- Relación de bienes muebles
- Relación de bienes inmuebles
- Relación de cuentas bancarias productivas específicas
- Relación de esquemas bursátiles y de coberturas financieras





Información Contable


SECTOR PARAESTATAL


Cuenta Pública 2016
Estado de Actividades
Del 01 de enero al 30 de septiembre 2016 y del 01 de enero al 31 de diciembre de 2015
(Pesos)

Ente Público: Comisión Estatal de Agua de Tlaxcala

Concepto	2016	2015	Concepto	2016	2015
INGRESOS Y OTROS BENEFICIOS			GASTOS Y OTRAS PÉRDIDAS		
Ingresos de la Gestión	1,954	6,116	Gastos de Funcionamiento	2,217,052	3,231,828
Impuestos	0	0	Servicios Personales	1,849,436	2,690,506
Cuotas y Aportaciones de Seguridad Social	0	0	Materiales y Suministros	170,187	282,107
Contribuciones de Mejoras	0	0	Servicios Generales	197,429	259,215
Derechos	0	0			
Productos de Tipo Corriente	1,954	6,116	Transferencia, Asignaciones, Subsidios y Otras Ayudas	0	2,873,823
Aprovechamientos de Tipo Corriente	0	0	Transferencias Internas y Asignaciones al Sector Público	0	2,873,823
Ingresos por Venta de Bienes y Servicios	0	0	Transferencias al Resto del Sector Público	0	0
Ingresos no Comprendidos en las Fracciones de la Ley de Ingresos Causados en Ejercicios Fiscales Anteriores Pendientes de Liquidación o Pago	0	0	Subsidios y Subvenciones	0	0
Participaciones, Aportaciones, Transferencias, Asignaciones, Subsidios y Otras Ayudas	23,028,031	24,272,355	Ayudas Sociales	0	0
Participaciones y Aportaciones	23,028,031	24,272,355	Pensiones y Jubilaciones	0	0
Transferencia, Asignaciones, Subsidios y Otras ayudas	0	0			
Otros Ingresos y Beneficios	0	0	Transferencias a Fideicomisos, Mandatos y Contratos Análogos	0	0
Ingresos Financieros	0	0	Transferencias a la Seguridad Social	0	0
Incremento por Variación de Inventarios	0	0	Donativos	0	0
Disminución del Exceso de Estimaciones por Pérdida o Deterioro u Obsolescencia	0	0	Transferencias al Exterior	0	0
Disminución del Exceso de Provisiones	0	0	Participaciones y Aportaciones	0	0
Otros Ingresos y Beneficios Varios	0	0	Participaciones	0	0
Total de Ingresos y Otros Beneficios	23,029,985	24,278,471	Aportaciones	0	0
			Convenios	0	0
			Intereses, Comisiones y Otros Gastos de la Deuda Pública	0	0
			Intereses de la Deuda Pública	0	0
			Comisiones de la Deuda Pública	0	0
			Gastos de la Deuda Pública	0	0
			Costo por Coberturas	0	0
			Apoyos Financieros	0	0
			Otros Gastos y Pérdidas Extraordinarias	0	0
			Estimaciones, Depreciaciones, Deterioros, Obsolescencia y Amortizaciones	0	0
			Provisiones	0	0
			Disminución de Inventarios	0	0
			Aumento por Insuficiencia de Estimaciones por Pérdida o Deterioro y Obsolescencia	0	0
			Aumento por Insuficiencia de Provisiones	0	0
			Otros Gastos	0	0
			Inversión Pública	14,251,362	18,030,945
			Inversión Pública no Capitalizable	14,251,362	18,030,945
			Total de Gastos y Otras Pérdidas	16,468,414	24,136,596
			Resultados del Ejercicio (Ahorro/Desahorro)	6,561,571	141,875

Bajo protesta de decir verdad declaramos que los Estados Financieros y sus Notas son razonablemente correctos y responsabilidad del emisor


Néstor Montañez Saucedo
Director General


Maribel Flores Guevara
Jefe Administrativo


CUENTA PÚBLICA | 2016
ENTIDAD FEDERATIVA DE TLAXCALA


Cuenta Pública 2016
Estado de Situación Financiera
Al 30 de septiembre 2016 y del 01 de enero al 31 de diciembre de 2016
(Pesos)

Ente Público: Comisión Estatal de Agua de Tlaxcala

CONCEPTO	Año		CONCEPTO	Año	
	2016	2015		2016	2015
ACTIVO			PASIVO		
Activo Circulante			Pasivo Circulante		
Efectivo y Equivalentes	6,751,943	446,541	Cuentas por Pagar a Corto Plazo	177,288	229,110
Derechos a Recibir Efectivo o Equivalentes	3,000	3,000	Documentos por Pagar a Corto Plazo	0	0
Derechos a Recibir Bienes o Servicios	0	0	Porción a Corto Plazo de la Deuda Pública a Largo Plazo	0	0
Inventarios	0	0	Títulos y Valores a Corto Plazo	0	0
Almacenes	0	0	Pasivos Diferidos a Corto Plazo	0	0
Estimación por Pérdida o Deterioro de Activos Circulantes	0	0	Fondos y Bienes de Terceros en Garantía y/o Administración a Corto Plazo	0	0
Otros Activos Circulantes	0	0	Provisiones a Corto Plazo	0	0
Total de Activos Circulantes	6,764,943	449,541	Otros Pasivos a Corto Plazo	0	0
Activo No Circulante			Total de Pasivos Circulantes	177,288	229,110
Inversiones Financieras a Largo Plazo	0	0	Pasivo No Circulante		
Derechos a Recibir Efectivo o Equivalentes a Largo Plazo	0	0	Cuentas por Pagar a Largo Plazo	0	0
Bienes Inmuebles, Infraestructura y Construcciones en Proceso	0	0	Documentos por Pagar a Largo Plazo	0	0
Bienes Muebles	1,479,876	1,479,876	Deuda Pública a Largo Plazo	0	0
Activos Intangibles	3,506,435	3,506,435	Pasivos Diferidos a Largo Plazo	0	0
Depreciación, Deterioro y Amortización Acumulada de Bienes	0	0	Fondos y Bienes de Terceros en Garantía y/o en Administración a Largo Plazo	0	0
Activos Diferidos	0	0	Provisiones a Largo Plazo	0	0
Estimación por Pérdida o Deterioro de Activos no Circulantes	0	0	Total de Pasivos No Circulantes	0	0
Otros Activos no Circulantes	0	0	Total del Pasivo	177,288	229,110
Total de Activos No Circulantes	4,986,311	4,986,311	HACIENDA PÚBLICA/ PATRIMONIO		
Total del Activo	11,741,254	6,436,852	Hacienda Pública/Patrimonio Contribuido	0	0
			Aportaciones	0	0
			Donaciones de Capital	0	0
			Actualización de la Hacienda Pública / Patrimonio	0	0
			Hacienda Pública/Patrimonio Generado	11,663,966	6,206,742
			Resultados del Ejercicio (Ahorro / Desahorro)	6,561,571	141,875
			Resultados de Ejercicios Anteriores	16,074	78,556
			Revalúos	0	0
			Reservas	0	0
			Rectificaciones de Resultados de Ejercicios Anteriores	4,986,311	4,986,311
			Exceso o In suficiencia en la Actualización de la Hacienda Pública/Patrimonio	0	0
			Resultado por Posición Monetaria	0	0
			Resultado por Tenencia de Activos no Monetarios	0	0
			Total Hacienda Pública/ Patrimonio	11,663,966	6,206,742
			Total del Pasivo y Hacienda Pública / Patrimonio	11,741,264	6,436,852

Bajo protesta de decir verdad declaramos que los Estados Financieros y sus Notas son razonablemente correctos y responsabilidad del emisor


Néstor Montañez Sayago
Director General


Maribel Flores Guivara
Jefe Administrativo

SECTOR PARAESTATAL

Cuenta Pública 2016
Estado de cambios en la Situación Financiera
Al 30 de septiembre 2016 y del 01 de enero al 31 de diciembre de 2015
(Pesos)


Ente Público: Comisión Estatal de Agua de Tlaxcala

Concepto	Origen	Aplicación	Concepto	Origen	Aplicación
ACTIVO	0	6,305,402	PASIVO	0	51,812
Activo Circulante	0	6,305,402	Pasivo Circulante	0	51,812
Efectivo y Equivalentes	0	6,305,402	Cuentas por Pagar a Corto Plazo	0	51,812
Derechos a Recibir Efectivo o Equivalentes	0	0	Documentos por Pagar a Corto Plazo	0	0
Derechos a Recibir Bienes o Servicios	0	0	Porción a Corto Plazo de la Deuda Pública a Largo Plazo	0	0
Inventarios	0	0	Títulos y Valores a Corto Plazo	0	0
Almacenes	0	0	Pasivos Diferidos a Corto Plazo	0	0
Estimación por Pérdida o Deterioro de Activos Circulantes	0	0	Fondos y Bienes de Terceros en Garantía y/o Administración a Corto Plazo	0	0
Otros Activos Circulantes	0	0	Provisiones a Corto Plazo	0	0
Activo No Circulante	0	0	Otros Pasivos a Corto Plazo	0	0
Inversiones Financieras a Largo Plazo	0	0	Pasivo No Circulante	0	0
Derechos a Recibir Efectivo o Equivalentes a Largo Plazo	0	0	Cuentas por Pagar a Largo Plazo	0	0
Bienes Inmuebles, Infraestructura y Construcciones en	0	0	Documentos por Pagar a Largo Plazo	0	0
Bienes Muebles	0	0	Deuda Pública a Largo Plazo	0	0
Activos Intangibles	0	0	Pasivos Diferidos a Largo Plazo	0	0
Depreciación, Deterioro y Amortización Acumulada de Bienes	0	0	Fondos y Bienes de Terceros en Garantía y/o en Administración a Largo Plazo	0	0
Activos Diferidos	0	0	Provisiones a Largo Plazo	0	0
Estimación por Pérdida o Deterioro de Activos no Circulantes	0	0			
Otros Activos no Circulantes	0	0	HACIENDA PÚBLICA/ PATRIMONIO	6,419,696	0
			Hacienda Pública/Patrimonio Contribuido	0	0
			Aportaciones	0	0
			Donaciones de Capital	0	0
			Actualización de la Hacienda Pública / Patrimonio	0	0
			Hacienda Pública/Patrimonio Generado	6,419,696	0
			Resultados del Ejercicio (Ahorro / Desahorro)	6,419,696	0
			Resultados de Ejercicios Anteriores	0	0
			Revalúos	0	0
			Reservas	0	0
			Rectificaciones de Resultados de Ejercicios Anteriores	0	0
			Exceso o Insuficiencia en la Actualización de la Hacienda Pública/Patrimonio	0	0
			Resultado por Posición Monetaria	0	0
			Resultado por Tenencia de Activos no Monetarios	0	0

Bajo protesta de decir verdad declaramos que los Estados Financieros y sus Notas son razonablemente correctos y responsabilidad del emisor



Néstor Montañez Saucedo
Director General



Maribel Flores Guevara
Jefe Administrativo

Cuenta Pública 2016
Estado Analítico del Activo
Del 01 de enero al 30 de septiembre de 2016
(Pesos)


Ente Público: Comisión Estatal de Agua de Tlaxcala

Concepto	Saldo Inicial 1	Cargos del Periodo 2	Abonos del Periodo 3	Saldo Final 4=(1+2-3)	Variación del Periodo (4-1)
ACTIVO	11,493,836	19,565,106	19,317,688	11,741,254	247,418
Activo Circulante	6,507,525	19,565,106	19,317,688	6,754,943	247,418
Efectivo y Equivalentes	6,504,525	19,554,174	19,306,756	6,751,943	247,418
Derechos a Recibir Efectivo o Equivalentes	3,000	10,932	10,932	3,000	0
Derechos a Recibir Bienes o Servicios	0	0	0	0	0
Inventarios	0	0	0	0	0
Almacenes	0	0	0	0	0
Estimación por Pérdida o Deterioro de Activos Circulantes	0	0	0	0	0
Otros Activos Circulantes	0	0	0	0	0
Activo No Circulante	4,986,311	0	0	4,986,311	0
Inversiones Financieras a Largo Plazo	0	0	0	0	0
Derechos a Recibir Efectivo o Equivalentes a Largo Plazo	0	0	0	0	0
Bienes Inmuebles, Infraestructura y Construcciones en Proceso	0	0	0	0	0
Bienes Muebles	1,479,876	0	0	1,479,876	0
Activos Intangibles	3,506,435	0	0	3,506,435	0
Depreciación, Deterioro y Amortización Acumulada de Bienes	0	0	0	0	0
Activos Diferidos	0	0	0	0	0
Estimación por Pérdida o Deterioro de Activos no Circulantes	0	0	0	0	0
Otros Activos no Circulantes	0	0	0	0	0

Bajo protesta de decir verdad declaramos que los Estados Financieros y sus Notas son razonablemente correctos y responsabilidad del emisor



Néstor Montañez Saucedo
Director General



Maribel Flores Guevara
Jefe Administrativo

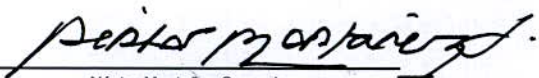
SECTOR PARAESTATAL


Cuenta Pública 2016
Estado Analítico de la Deuda y Otros Pasivos
Del 01 de enero al 30 de septiembre de 2016
(Pesos)

Ente Público: Comisión Estatal de Agua de Tlaxcala

Denominación de las Deudas	Moneda de Contratación	Institución o País Acreedor	Saldo Inicial del Periodo	Saldo Final del Periodo
Corto Plazo				
Deuda Interna			0	0
Instituciones de Crédito			0	0
Títulos y Valores			0	0
Arrendamientos Financieros			0	0
Deuda Externa			0	0
Organismos Financieros Internacionales			0	0
Deuda Bilateral			0	0
Títulos y Valores			0	0
Arrendamientos Financieros			0	0
Subtotal a Corto Plazo			0	0
Largo Plazo				
Deuda Interna			0	0
Instituciones de Crédito			0	0
Títulos y Valores			0	0
Arrendamientos Financieros			0	0
Deuda Externa			0	0
Organismos Financieros Internacionales			0	0
Deuda Bilateral			0	0
Títulos y Valores			0	0
Arrendamientos Financieros			0	0
Subtotal a Largo Plazo			0	0
Otros Pasivos			229,110	177,298
Total Deuda y Otros Pasivos			229,110	177,298

Bajo protesta de decir verdad declaramos que los Estados Financieros y sus Notas son razonablemente correctos y responsabilidad del emisor


 Néstor Montañez Saucedo
 Director General



 Maribel Flores Guevara
 Jefe Administrativo

Cuenta Pública 2016
Estado de Variación en la Hacienda Pública
Del 01 de enero al 30 de septiembre de 2016
(pesos)


Ente Público: Comisión Estatal de Agua de Tlaxcala

Concepto	Hacienda Pública/Patrimonio Contribuido	Hacienda Pública/Patrimonio Generado de Ejercicios Anteriores	Hacienda Pública/Patrimonio Generado del Ejercicio	Ajustes por Cambios de Valor	TOTAL
Rectificaciones de Resultados de Ejercicios Anteriores	0	4,986,311	0	0	4,986,311
Patrimonio Neto Inicial Ajustado del Ejercicio	0	0	0	0	0
Aportaciones	0	0	0	0	0
Donaciones de Capital	0	0	0	0	0
Actualización de la Hacienda Pública/Patrimonio	0	0	0	0	0
Variaciones de la Hacienda Pública/Patrimonio Neto del Ejercicio	0	141,875	78,556	0	220,431
Resultados del Ejercicio (Ahorro/Desahorro)	0	0	78,556	0	78,556
Resultados de Ejercicios Anteriores	0	141,875	0	0	141,875
Revalúos	0	0	0	0	0
Reservas	0	0	0	0	0
Hacienda Pública/Patrimonio Neto Final del Ejercicio 2015	0	5,128,186	78,556	0	5,206,742
Cambios en la Hacienda Pública/Patrimonio Neto del Ejercicio 2016	0	0	0	0	0
Aportaciones	0	0	0	0	0
Donaciones de Capital	0	0	0	0	0
Actualización de la Hacienda Pública/Patrimonio	0	0	0	0	0
Variaciones de la Hacienda Pública/Patrimonio Neto del Ejercicio	0	0	6,357,214	0	6,357,214
Resultados del Ejercicio (Ahorro/Desahorro)	0	0	6,561,571	0	6,561,571
Resultados de Ejercicios Anteriores	0	0	-204,357	0	-204,357
Revalúos	0	0	0	0	0
Reservas	0	0	0	0	0
Saldo Neto en la Hacienda Pública / Patrimonio 2016	0	5,128,186	6,435,770	0	11,563,956

Bajo protesta de decir verdad declaramos que los Estados Financieros y sus Notas son razonablemente correctos y responsabilidad del emisor



Néstor Montañez Saucedo
Director General



Maribel Flores Guevara
Jefe Administrativo

SECTOR PARAESTATAL


Cuenta Pública 2015
Estado de Flujos de Efectivo
Del 01 de enero al 30 de septiembre 2016 y del 01 de enero al 31 de diciembre de 2015
(Pesos)

Ente Público:


Comisión Estatal de Agua de Tlaxcala

Concepto	2016	2015	Concepto	2016	2015
Flujos de Efectivo de las Actividades de Gestión			Flujos de Efectivo de las Actividades de Inversión		
Origen	23,029,985	24,278,471	Origen	0	0
Impuestos	0	0	Bienes Inmuebles, Infraestructura y Construcciones en Proceso	0	0
Cuotas y Aportaciones de Seguridad Social	0	0	Bienes Muebles	0	0
Contribuciones de mejoras	0	0	Otros Orígenes de Inversión	0	0
Derechos	0	0	Aplicación	14,510,531	25,011,219
Productos de Tipo Corriente	1,954	6,116	Bienes Inmuebles, Infraestructura y Construcciones en Proceso	0	0
Aprovechamientos de Tipo Corriente	0	0	Bienes Muebles	259,169	6,980,274
Ingresos por Venta de Bienes y Servicios	0	0	Otras Aplicaciones de Inversión	14,251,362	18,030,945
Ingresos no Comprendidos en las Fracciones de la Ley de Ingresos Causados en Ejercicios Fiscales Anteriores Pendientes de Liquidación o Pago	0	0	Flujos Netos de Efectivo por Actividades de Inversión	-14,510,531	-25,011,219
Participaciones y Aportaciones	23,028,031	24,272,355	Flujo de Efectivo de las Actividades de Financiamiento		
Transferencias, Asignaciones y Subsidios y Otras Ayudas	0	0	Origen	0	0
Otros Orígenes de Operación	0	0	Endeudamiento Neto	0	0
Aplicación	2,217,052	6,105,651	Interno	0	0
Servicios Personales	1,849,436	2,690,506	Externo	0	0
Materiales y Suministros	170,187	282,107	Otros Orígenes de Financiamiento	0	0
Servicios Generales	197,429	259,215	Aplicación	0	0
Transferencias Internas y Asignaciones al Sector Público	0	2,873,823	Servicios de la Deuda	0	0
Transferencias al resto del Sector Público	0	0	Interno	0	0
Subsidios y Subvenciones	0	0	Externo	0	0
Ayudas Sociales	0	0	Otras Aplicaciones de Financiamiento	0	0
Pensiones y Jubilaciones	0	0	Flujos netos de Efectivo por Actividades de Financiamiento	0	0
Transferencias a Fideicomisos, Mandatos y Contratos Análogos	0	0	Incremento/Disminución Neta en el Efectivo y Equivalentes al Efectivo	6,302,402	-6,838,399
Transferencias a la Seguridad Social	0	0	Efectivo y Equivalente al Efectivo al Inicio del Ejercicio	449,541	7,284,940
Donativos	0	0	Efectivo y Equivalente al Efectivo al Final del Ejercicio	6,751,943	446,541
Transferencias al Exterior	0	0			
Participaciones	0	0			
Aportaciones	0	0			
Convenios	0	0			
Otras Aplicaciones de Operación	0	0			
Flujos Netos de Efectivo por Actividades de Operación	20,812,933	18,172,820			

Bajo protesta de decir verdad declaramos que los Estados Financieros y sus Notas son razonablemente correctos y responsabilidad del emisor



Néstor Montañez Saucedo
Director General




Maribel Flores Guevara
Jefe Administrativo

Informe de Pasivos Contingentes

NO APLICA


Néstor Montañez Saucedo
Director General


Maribel Flores Guevara
Jefe Administrativo

SECTOR PARAESTATAL

NOTAS A LOS ESTADOS FINANCIEROS

a) NOTAS DE DESGLOSE

I) NOTAS AL ESTADO DE SITUACIÓN FINANCIERA

Activo

Efectivo y Equivalentes

Las cuentas bancarias a cargo de la Comisión Estatal de Agua de Tlaxcala son:

CUENTA	BANCO	FONDO	MONTO
0573	SANTANDER	RESULTADO DE EJERCICIOS ANTERIORES	\$ 16,928
1144	SANTANDER	PARTICIPACIONES 2016	\$360,854
1218	SANTANDER	ACCIONES DE REHABILITACIÓN 2016	\$1,583,939
1312	SANTANDER	PRODI	\$4,790,220

Derechos a recibir Efectivo y Equivalentes y Bienes o Servicios a Recibir

Se tiene disponible el fondo revolvente por un importe de \$ 3,000

Bienes Disponibles para su Transformación o Consumo (inventarios)

No aplica

Inversiones Financieras

No aplica

Bienes Muebles, Inmuebles e Intangibles

Bienes Muebles

RUBRO DE BIEN MUEBLE	MONTO
MOBILIARIO Y EQUIPO DE ADMINISTRACIÓN	\$ 144,296
EQUIPO DE CÓMPUTO Y TECNOLOGÍAS DE LA INFORMACIÓN	\$ 335,169
VEHÍCULOS Y EQUIPO DE TRANSPORTE	\$ 989,026
EQUIPO DE COMUNICACIÓN O TELECOMUNICACIÓN	\$ 11,385

Bienes Intangibles

RUBRO DE BIEN INTAGIBLE	MONTO
software	\$ 3,506,435

Se realiza la desincorporación del patrimonio de los bienes muebles e intangibles por un importe de \$ 4,986,311 colocándose dicho importe en la cuenta de Rectificaciones a Resultados de Ejercicios Anteriores

Estimaciones y Deterioros

No aplica

Otros Activos

No aplica

Pasivo

Cuentas por Pagar a corto plazo

Servicios Personales por Pagar a Corto Plazo	\$ 21,981
ISR sueldos y salarios	\$ 24,226
5 al millar	\$ 109,109
Fondo de ahorro aportación trabajador	\$ 21,981

II) NOTAS AL ESTADO DE ACTIVIDADES

Ingresos de Gestión

Productos	\$ 1,954
Participaciones y Aportaciones	\$ 23,028,031

SECTOR PARAESTATAL

Gastos y Otras Pérdidas:

Gastos de funcionamiento

Servicios Personales	\$ 1,849,436
Materiales y Suministros	\$ 170,187
Servicios Generales	\$ 197,429

III) NOTAS AL ESTADO DE VARIACIÓN EN LA HACIENDA PÚBLICA

Resultado de Ejercicios Anteriores	\$ 16,074
Resultado del Ejercicio Ahorro/Desahorro	\$ 6,561,571

IV) NOTAS AL ESTADO DE FLUJOS DE EFECTIVO

Efectivo y equivalentes

1.El análisis de los saldos inicial y final que figuran en la última parte del Estado de Flujo de Efectivo en la cuenta de efectivo y equivalentes es como sigue:

	2016	2015
Efectivo en Bancos –Tesorería	6,754,943	449,541
Efectivo en Bancos- Dependencias	0.00	0.00
Inversiones temporales (hasta 3 meses)	0.00	0.00
Fondos con afectación específica	0.00	0.00
Depósitos de fondos de terceros y otros	0.00	0.00
Total de Efectivo y Equivalentes	6,754,943	449,541

2.Detallar las adquisiciones de bienes muebles e inmuebles con su monto global

Bienes Muebles

RUBRO DE BIEN MUEBLE	MONTO
MOBILIARIO Y EQUIPO DE ADMINISTRACIÓN	\$ 144,296
EQUIPO DE CÓMPUTO Y TECNOLOGIAS DE LA INFORMACIÓN	\$ 335,169
VEHÍCULOS Y EQUIPO DE TRANSPORTE	\$ 989,026
EQUIPO DE COMUNICACIÓN O TELECOMUNICACIÓN	\$ 11,385



Se realiza la desincorporación del patrimonio de los bienes muebles e intangibles por un importe de \$ 4,986,311 colocándose dicho importe en la cuenta de Rectificaciones a Resultados de Ejercicios Anteriores

3. Conciliación de los Flujos de Efectivo Netos de las Actividades de Operación y la cuenta de Ahorro/Desahorro antes de Rubros Extraordinarios. A continuación se presenta un ejemplo de la elaboración de la conciliación.

	2016	2015
Ahorro/Desahorro antes de rubros Extraordinarios		
<i>Movimientos de partidas (o rubros) que no afectan al efectivo.</i>	\$ 6,561,571	\$231,093

V) CONCILIACIÓN ENTRE LOS INGRESOS PRESUPUESTARIOS Y CONTABLES, ASÍ COMO ENTRE LOS EGRESOS PRESUPUESTARIOS Y LOS GASTOS CONTABLES

La conciliación se presentará atendiendo a lo dispuesto por la Acuerdo por el que se emite el formato de conciliación entre los ingresos presupuestarios y contables, así como entre los egresos presupuestarios y los gastos contables.

Comisión Estatal de Agua de Tlaxcala Conciliación entre los Ingresos Presupuestarios y Contables Correspondiente del 1 de enero al 30 de septiembre de 2016 (Cifras en pesos)			
1. Ingresos Presupuestarios			23,029,985
2. Más ingresos contables no			0
	Incremento por variación de inventarios	0	
	Disminución del exceso de estimaciones por pérdida o deterioro u obsolescencia	0	
	Disminución del exceso de provisiones	0	
	Otros ingresos y beneficios varios	0	
	Otros ingresos contables no presupuestarios	0	
3. Menos ingresos presupuestarios no			0
	Productos de capital		
	Aprovechamientos capital	0	
	Ingresos derivados de financiamientos	0	
	Otros Ingresos presupuestarios no contabl	0	
4. Ingresos Contables (4 = 1 + 2 - 3)			23,029,985



SECTOR PARAESTATAL

Comisión Estatal de Agua de Tlaxcala Conciliación entre los Egresos Presupuestarios y los Gastos Contables Correspondiente del 1 de enero al 30 de septiembre de 2016 (Cifras en pesos)		
1. Total de egresos (presupuestarios)		16,468,414
2. Menos egresos presupuestarios no contables		
Mobiliario y equipo de administración	0	
Mobiliario y equipo educacional y recreativo	0	
Equipo e instrumental médico y de laboratorio	0	
Vehículos y equipo de transporte	0	
Equipo de defensa y seguridad	0	
Maquinaria, otros equipos y herramientas	0	
Activos biológicos	0	
Bienes inmuebles	0	
Activos intangibles	0	
Obra pública en bienes propios	0	
Acciones y participaciones de capital	0	
Compra de títulos y valores	0	
Inversiones en fideicomisos, mandatos y otros análogos	0	
Provisiones para contingencias y otras erogaciones especiales	0	
Amortización de la deuda pública	0	
Adeudos de ejercicios fiscales anteriores (ADEFAS)	0	
Otros Egresos Presupuestales No Contables	0	
3. Más Gasto Contables No Presupuestales		0
Estimaciones, depreciaciones, deterioros, obsolescencia y amortizaciones	0	
Provisiones	0	
Disminución de inventarios	0	
Aumento por insuficiencia de estimaciones por pérdida o deterioro u obsolescencia	0	
Aumento por insuficiencia de provisiones	0	
Otros Gastos	0	
Otros Gastos Contables No Presupuestales	0	
4. Total de Gasto Contable (4 - 1 - 2 + 3)	16,468,414	

Néstor Montañez Saucedo

Néstor Montañez Saucedo
 Director General

Maribel Flores Guevara

Maribel Flores Guevara
 Jefe Administrativo

b) NOTAS DE MEMORIA (CUENTAS DE ORDEN)

Las cuentas de orden se utilizan para registrar movimientos de valores que no afecten o modifiquen el balance del ente, sin embargo, su incorporación en libros es necesaria con fines de recordatorio contable, de control y en general sobre los aspectos administrativos, o bien para consignar sus derechos o responsabilidades contingentes que puedan o no presentarse en el futuro.

Las cuentas que se manejan para efectos de este documento son las siguientes:

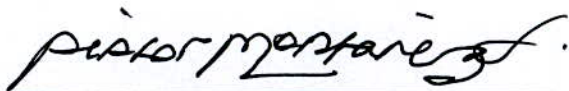
Cuentas de Orden Contables y Presupuestarias:

Contables:


Valores
Emisión de obligaciones
Avales y garantías
Juicios

Presupuestarias:

Cuentas de ingresos
Cuentas de egresos



Néstor Montañez Saucedo
Director General



Maribel Flores Guevara
Jefe Administrativo

c) NOTAS DE GESTIÓN ADMINISTRATIVA

1. Introducción

Como lo establece el Plan Estatal de Desarrollo del Estado de Tlaxcala, existe una sobre explotación de los recursos naturales, que en la zona sur del Estado se empieza a manifestar en poca disponibilidad, por lo que se han dirigido recursos para la zona norte donde existe mayor disponibilidad del líquido, sin embargo, estos esfuerzos pueden presentar nuevas presiones sobre las mantos señalados y en el mediano plazo, problemas de abasto. Los municipios y comunidades aún desconocen de forma precisa y clara el funcionamiento de sus sistemas de abastecimiento de agua potable, como acceder a los beneficios de los programas de apoyo de la federación, así como la actualización de sus padrones de usuarios y como mejorar su recaudación. Se han establecido diversos programas de apoyo como: Actualización de los Sistemas de Abastecimiento de Agua Potable en el Estado, Asesoría y capacitación permanente en aspectos técnicos para llevar a cabo la rehabilitación de los mismos, así como concientizar a la población a través del programa de cultura del agua, con ello se pretende dar cumplimiento al Plan Estatal de Desarrollo de brindar un enfoque integral al uso y manejo del vital líquido.

2. Panorama Económico y Financiero

La comisión Estatal de Agua de Tlaxcala cuenta con recursos por participaciones estatales y realiza convenios con los municipios para llevar a cabo el Programa de Rehabilitación a la Infraestructura Hidráulica del Estado.

3. Autorización e Historia

La Comisión Estatal de Agua de Tlaxcala se crea el 29 de Diciembre de 2009.

3. Organización y Objeto Social

- a) Objeto social
Contribuir a proteger el medio ambiente y la biodiversidad tratando del agua residual generada, para la población del estado de Tlaxcala
- b) Principal actividad
Asesoría y rehabilitación de sistemas de abastecimiento de Agua potable
- c) Ejercicio fiscal
2015
- d) Régimen jurídico
Ley de Aguas para el Estado de Tlaxcala
- e) Consideraciones fiscales del ente:
La Comisión Estatal de Agua de Tlaxcala retiene el ISR sobre los sueldos y salarios, el 5 al millar de las Obras realizadas y el Fondo de Ahorro Aportación trabajador.
- f) Estructura organizacional básica
 - Dirección General
 - Departamento de Administración y Finanzas
 - Departamento de Planeación
 - Departamento de Informática
- g) Fideicomisos, mandatos y análogos de los cuales es fideicomitente o fiduciario

No aplica

5. Bases de Preparación de los Estados Financieros

Se ha observado la normatividad emitida por el CONAC y las disposiciones legales aplicables.

6. Políticas de Contabilidad Significativas

No aplica

7. Posición en Moneda Extranjera y Protección por Riesgo Cambiario

No aplica

8. Reporte Analítico del Activo

No Aplica

9. Fideicomisos, Mandatos y Análogos

No aplica

10. Reporte de la Recaudación

La recaudación de los ingresos del CEAT se obtienen de la siguiente manera, el recurso de Participaciones Estatales se radica de forma mensual.

11. Información sobre la Deuda y el Reporte Analítico de la Deuda

No Aplica

12. Calificaciones otorgadas

No Aplica

13. Proceso de Mejora

No Aplica

14. Información por Segmentos

No Aplica


15. Eventos Posteriores al Cierre

No Aplica




16. Partes Relacionadas

No existen partes relacionadas que pudieran ejercer influencia significativa sobre la toma de decisiones financieras y operativas.



Néstor Montañez Saucedo
Director General



Maribel Flores Guevara
Jefe Administrativo



Información Presupuestaria

SECTOR PARAESTATAL

Cuenta Pública 2016
Sector Paraestatal
Estado Analítico de Ingresos
Del 1 de enero al 30 de septiembre de 2016


Rubro de Ingresos	Ingreso					Diferencia (6 = 5 - 1)
	Estimado	Ampliaciones y Reducciones	Modificado	Devengado	Recaudado	
	(1)	(2)	(3 = 1 + 2)	(4)	(5)	
Impuestos	0	0	0	0	0	0
Cuotas y Aportaciones de Seguridad Social	0	0	0	0	0	0
Contribuciones de Mejoras	0	0	0	0	0	0
Derechos	0	0	0	0	0	0
Productos	0	0	0	1,954	1,954	-1,409
Corriente	0	0	0	1,954	1,954	-1,409
Capital	0	0	0	0	0	0
Aprovechamientos	0	0	0	0	0	0
Corriente	0	0	0	0	0	0
Capital	0	0	0	0	0	0
Ingresos por Ventas de Bienes y Servicios	0	0	0	0	0	0
Participaciones y Aportaciones	22,600,000	10,543,411	33,143,411	23,028,031	23,028,031	10,115,380
Transferencias, Asignaciones, Subsidios y Otras Ayudas	0	0	0	0	0	0
Ingresos Derivados de Financiamientos	0	0	0	0	0	0
Total	22,600,000	10,543,411	33,143,411	23,029,985	23,029,985	10,113,971
				Ingresos excedentes'		

Estado Analítico de Ingresos Por Fuente de Financiamiento	Ingreso					Diferencia (6 = 5 - 1)
	Estimado	Ampliaciones y Reducciones	Modificado	Devengado	Recaudado	
	(1)	(2)	(3 = 1 + 2)	(4)	(5)	
Ingresos del Gobierno	22,600,000	10,543,411	33,143,411	23,029,985	23,029,985	10,113,971
Impuestos	0	0	0	0	0	0
Contribuciones de Mejoras	0	0	0	0	0	0
Derechos	0	0	0	0	0	0
Productos	0	0	0	1,954	1,954	-1,409
Corriente	0	0	0	1,954	1,954	-1,409
Capital	0	0	0	0	0	0
Aprovechamientos	0	0	0	0	0	0
Corriente	0	0	0	0	0	0
Capital	0	0	0	0	0	0
Participaciones y Aportaciones	0	0	0	0	0	0
Transferencias, Asignaciones, Subsidios y Otras Ayudas	22,600,000	10,543,411	33,143,411	23,028,031	23,028,031	10,115,380
Ingresos de Organismos y Empresas	0	0	0	0	0	0
Cuotas y Aportaciones de Seguridad Social	0	0	0	0	0	0
Ingresos por Ventas de Bienes y Servicios	0	0	0	0	0	0
Transferencias, Asignaciones, Subsidios y Otras Ayudas	0	0	0	0	0	0
Ingresos derivados de financiamiento	0	0	0	0	0	0
Ingresos Derivados de Financiamientos	0	0	0	0	0	0
Total	22,600,000	10,543,411	33,143,411	23,029,985	23,029,985	10,113,971
				Ingresos excedentes'		

m. jul

Cuenta Pública 2016
Sector Paraestatal
Estado Analítico del Ejercicio del Presupuesto de Egresos
Clasificación Administrativa
Del 1 de enero al 30 de septiembre de 2016

Concepto	Egresos					Subejercicio 6 = (3 - 4)
	Aprobado	Ampliaciones/ (Reducciones)	Modificado	Devengado	Pagado	
	1	2	3 = (1 + 2)	4	5	
Dirección General	22,600,000	10,543,411	33,143,411	16,468,414	16,468,414	16,674,997
Total del Gasto	22,600,000	10,543,411	33,143,411	16,468,414	16,468,414	16,674,997



SECTOR PARAESTATAL

Cuenta Pública 2016
Sector Paraestatal
Estado Analítico del Ejercicio del Presupuesto de Egresos
Clasificación por Objeto del Gasto (Capítulo y Concepto)
Del 1 de enero al 30 de septiembre de 2016

Concepto	Egresos					Subejercicio 6 = (3 - 4)
	Aprobado	Ampliaciones/ (Reducciones)	Modificado	Devengado	Pagado	
	1	2	3 = (1 + 2)	4	5	
Servicios Personales	3,129,000	-203,000	2,926,000	1,849,436	1,849,436	1,076,564
Remuneraciones al Personal de Carácter Permanente	729,000	-152,000	577,000	425,976	425,976	151,024
Remuneraciones al Personal de Carácter Transitorio	1,489,000	0	1,489,000	1,043,478	1,043,478	445,522
Remuneraciones Adicionales y Especiales	742,000	-27,000	715,000	282,586	282,586	432,414
Seguridad Social	0	0	0	0	0	0
Otras Prestaciones Sociales y Económicas	169,000	-24,000	145,000	97,396	97,396	47,604
Previsiones	0	0	0	0	0	0
Pago de Estímulos a Servidores Públicos	0	0	0	0	0	0
Materiales y Suministros	410,000	-156,017	253,983	170,187	170,187	83,796
Materiales de Administración, Emisión de Documentos y Artículos Oficiales	139,000	-84,966	54,034	48,530	48,530	5,504
Alimentos y Utensilios	20,000	-12,000	8,000	1,153	1,153	6,847
Materias Primas y Materiales de Producción y Comercialización	0	0	0	0	0	0
Materiales y Artículos de Construcción y de Reparación	2,000	-2,000	0	0	0	0
Productos Químicos, Farmacéuticos y de Laboratorio	1,000	-1,000	0	0	0	0
Combustibles, Lubricantes y Aditivos	168,000	-5,259	162,741	91,297	91,297	71,444
Vestuario, Blancos, Prendas de Protección y Artículos Deportivos	0	0	0	0	0	0
Materiales y Suministros Para Seguridad	0	0	0	0	0	0
Herramientas, Refacciones y Accesorios Menores	80,000	-50,792	29,208	29,207	29,207	1
Servicios Generales	387,000	-133,267	253,733	197,429	197,429	56,304
Servicios Básicos	28,000	-1,957	26,043	20,566	20,566	5,477
Servicios de Arrendamiento	25,000	-25,000	0	0	0	0
Servicios Profesionales, Científicos, Técnicos y Otros Servicios	50,000	-32,000	18,000	15,890	15,890	2,110
Servicios Financieros, Bancarios y Comerciales	94,000	-37,310	56,690	48,160	48,160	8,530
Servicios de Instalación, Reparación, Mantenimiento y Conservación	82,000	-27,000	55,000	53,044	53,044	1,956
Servicios de Comunicación Social y Publicidad.	10,000	0	10,000	10,000	10,000	0
Servicios de Traslado y Viáticos	18,000	-10,000	8,000	5,720	5,720	2,280
Servicios Oficiales	0	0	0	0	0	0
Otros Servicios Generales	80,000	0	80,000	44,049	44,049	35,951

Cuenta Pública 2016
Sector Paraestatal
Estado Analítico del Ejercicio del Presupuesto de Egresos
Clasificación por Objeto del Gasto (Capítulo y Concepto)
Del 1 de enero al 30 de septiembre de 2016

Concepto	Egresos					Subejercicio
	Aprobado	Ampliaciones/ (Reducciones)	Modificado	Devengado	Pagado	
	1	2	3 = (1 + 2)	4	5	
Transferencias, Asignaciones, Subsidios y Otras Ayudas	0	13,815,600	13,815,600	0	0	13,815,600
Transferencias Internas y Asignaciones al Sector Público	0	13,815,600	13,815,600	0	0	13,815,600
Transferencias al Resto del Sector Público	0	0	0	0	0	0
Subsidios y Subvenciones	0	0	0	0	0	0
Ayudas Sociales	0	0	0	0	0	0
Pensiones y Jubilaciones	0	0	0	0	0	0
Transferencias a Fideicomisos, Mandatos y Otros Análogos	0	0	0	0	0	0
Transferencias a la Seguridad Social	0	0	0	0	0	0
Donativos	0	0	0	0	0	0
Transferencias al Exterior	0	0	0	0	0	0
Bienes Muebles, Inmuebles e Intangibles	0	0	0	0	0	0
Mobiliario y Equipo de Administración	0	0	0	0	0	0
Mobiliario y Equipo Educativo y Recreativo	0	0	0	0	0	0
Equipo e Instrumental Médico y de Laboratorio	0	0	0	0	0	0
Vehículos y Equipo de Transporte	0	0	0	0	0	0
Equipo de Defensa y Seguridad	0	0	0	0	0	0
Maquinaria, Otros Equipos y Herramientas	0	0	0	0	0	0
Activos Biológicos	0	0	0	0	0	0
Bienes Inmuebles	0	0	0	0	0	0
Activos Intangibles	0	0	0	0	0	0
Inversión Pública	18,674,000	-2,779,905	15,894,095	14,251,362	14,251,362	1,642,733
Obra Pública en Bienes de Dominio Público	18,674,000	-2,779,905	15,894,095	14,251,362	14,251,362	1,642,733
Obra Pública en Bienes Propios	0	0	0	0	0	0
Proyectos Productivos y Acciones de Fomento	0	0	0	0	0	0
Inversiones Financieras y Otras Provisiones	0	0	0	0	0	0
Inversiones Para el Fomento de Actividades Productivas	0	0	0	0	0	0
Acciones y Participaciones de Capital	0	0	0	0	0	0
Compra de Títulos y Valores	0	0	0	0	0	0
Concesión de Préstamos	0	0	0	0	0	0
Inversiones en Fideicomisos, Mandatos y Otros Análogos	0	0	0	0	0	0
Otras Inversiones Financieras	0	0	0	0	0	0
Provisiones para Contingencias y Otras Erogaciones Especiales	0	0	0	0	0	0
Participaciones y Aportaciones	0	0	0	0	0	0
Participaciones	0	0	0	0	0	0
Aportaciones	0	0	0	0	0	0
Convenios	0	0	0	0	0	0

SECTOR PARAESTATAL

Cuenta Pública 2016
Sector Paraestatal
Estado Analítico del Ejercicio del Presupuesto de Egresos
Clasificación por Objeto del Gasto (Capítulo y Concepto)
Del 1 de enero al 30 de septiembre de 2016

Concepto	Egresos					Subejercicio
	Aprobado	Ampliaciones/ (Reducciones)	Modificado	Devengado	Pagado	
	1	2	3 = (1 + 2)	4	5	
Deuda Pública	0	0	0	0	0	0
Amortización de la Deuda Pública	0	0	0	0	0	0
Intereses de la Deuda Pública	0	0	0	0	0	0
Comisiones de la Deuda Pública	0	0	0	0	0	0
Gastos de la Deuda Pública	0	0	0	0	0	0
Costo por Coberturas	0	0	0	0	0	0
Apoyos Financieros	0	0	0	0	0	0
Adeudos de Ejercicios Fiscales Anteriores (Adefas)	0	0	0	0	0	0
Total del Gasto	22,600,000	10,543,411	33,143,411	16,468,414	16,468,414	16,674,997

Cuenta Pública 2016
Sector Paraestatal
Estado Analítico del Ejercicio del Presupuesto de Egresos
Clasificación Económica (por Tipo de Gasto)
Del 1 de enero al 30 de septiembre de 2016

Concepto	Egresos					Subejercicio
	Aprobado	Ampliaciones/ (Reducciones)	Modificado	Devengado	Pagado	
	1	2	3 = (1 + 2)	4	5	
Gasto Corriente	3,926,000	13,323,316	17,249,316	2,217,052	2,217,052	15,032,264
Gasto de Capital	18,674,000	-2,779,905	15,894,095	14,251,362	14,251,362	1,642,733
Amortización de la Deuda y Disminución de Pasivos	0	0	0	0	0	0
Total del Gasto	22,600,000	10,543,411	33,143,411	16,468,414	16,468,414	16,674,997

[Handwritten signature]
[Handwritten mark]

SECTOR PARAESTATAL


Cuenta Pública 2016
Sector Paraestatal
Estado Analítico del Ejercicio del Presupuesto de Egresos
Clasificación Funcional (Finalidad y Función)
Del 1 de enero al 30 de septiembre de 2016

Concepto	Egresos					Subejercicio
	Aprobado	Ampliaciones/ (Reducciones)	Modificado	Devengado	Pagado	
	1	2	3 = (1+2)	4	5	
Gobierno	0	0	0	0	0	0
Legislación	0	0	0	0	0	0
Justicia	0	0	0	0	0	0
Coordinación de la Política de Gobierno	0	0	0	0	0	0
Relaciones Exteriores	0	0	0	0	0	0
Asuntos Financieros y Hacendarios	0	0	0	0	0	0
Seguridad Nacional	0	0	0	0	0	0
Asuntos de Orden Público y de Seguridad Interior	0	0	0	0	0	0
Otros Servicios Generales	0	0	0	0	0	0
Desarrollo Social	22,600,000	10,543,411	33,143,411	16,468,414	16,468,414	16,674,997
Protección Ambiental	22,600,000	10,543,411	33,143,411	16,468,414	16,468,414	16,674,997
Vivienda y Servicios a la Comunidad	0	0	0	0	0	0
Salud	0	0	0	0	0	0
Recreación, Cultura y Otras Manifestaciones Sociales	0	0	0	0	0	0
Educación	0	0	0	0	0	0
Protección Social	0	0	0	0	0	0
Otros Asuntos Sociales	0	0	0	0	0	0
Desarrollo Económico	0	0	0	0	0	0
Asuntos Económicos, Comerciales y Laborales en General	0	0	0	0	0	0
Agropecuaria, Silvicultura, Pesca y Caza	0	0	0	0	0	0
Combustibles y Energía	0	0	0	0	0	0
Minería, Manufacturas y Construcción	0	0	0	0	0	0
Transporte	0	0	0	0	0	0
Comunicaciones	0	0	0	0	0	0
Turismo	0	0	0	0	0	0
Ciencia, Tecnología e Innovación	0	0	0	0	0	0
Otras Industrias y Otros Asuntos Económicos	0	0	0	0	0	0
Otras no Clasificadas en Funciones Anteriores	0	0	0	0	0	0
Transacciones de la Deuda Pública / Costo Financiero de la Deuda	0	0	0	0	0	0
Transferencias, Participaciones y Aportaciones entre Diferentes Niveles y Ordenes de Gobierno	0	0	0	0	0	0
Saneamiento del Sistema Financiero	0	0	0	0	0	0
Adeudos de Ejercicios Fiscales Anteriores	0	0	0	0	0	0
Total del Gasto	22,600,000	10,543,411	33,143,411	16,468,414	16,468,414	16,674,997

M2.

**Cuenta Pública 2016
Sector Paraestatal
Endeudamiento Neto
Del 1 de enero al 30 de septiembre de 2016**

Identificación de Crédito o Instrumento	Colocación A	Amortización B	Endeudamiento Neto C = A - B
Créditos Bancarios			
Total Créditos Bancarios	0	0	0
Otros Instrumentos de Deuda			
Total Otros Instrumentos de Deuda	0	0	0
TOTAL	0	0	0



SECTOR PARAESTATAL

Cuenta Pública 2016
Sector Paraestatal
Intereses de la Deuda
Del 1 de enero al 30 de septiembre de 2016

Identificación de Crédito o Instrumento	Devengado	Pagado
Créditos Bancarios		
Total Créditos Bancarios	0	0
Otros Instrumentos de Deuda		
Total Otros Instrumentos de Deuda	0	0
TOTAL	0	0

Handwritten signature and initials

Poder Ejecutivo
Indicadores de Postura Fiscal
Del 1 de enero al 30 de septiembre de 2016

Concepto	Estimado	Devengado	Pagado ³
I. Ingresos Presupuestarios (I=1+2)	22,600,000	23,029,985	0
1. Ingresos del Gobierno de la Entidad Federativa ¹	0	0	0
2. Ingresos del Sector Paraestatal ¹	22,600,000	23,029,985	0
II. Egresos Presupuestarios (II=3+4)	22,600,000	16,468,414	0
3. Egresos del Gobierno de la Entidad Federativa ²			
4. Egresos del Sector Paraestatal ²	22,600,000	16,468,414	
III. Balance Presupuestario (Superávit o Déficit) (III = I - II)	0	6,561,571	0

Concepto	Estimado	Devengado	Pagado ³
III. Balance presupuestario (Superávit o Déficit)	0	6,561,571	0
IV. Intereses, Comisiones y Gastos de la Deuda	0	0	0
V. Balance Primario (Superávit o Déficit) (V= III - IV)	0	6,561,571	0

Concepto	Estimado	Devengado	Pagado ³
A. Financiamiento	0	0	0
B. Amortización de la deuda	0	0	0
C. Endeudamiento ó desendeudamiento (C = A - B)	0	0	0

1 Los Ingresos que se presentan son los ingresos presupuestario totales sin incluir los ingresos por financiamientos. Los Ingresos del Gobierno de la Entidad Federativa corresponden a los del Poder Ejecutivo, Legislativo Judicial y Autónomos

2 Los egresos que se presentan son los egresos presupuestarios totales sin incluir los egresos por amortización. Los egresos del Gobierno de la Entidad Federativa corresponden a los del Poder Ejecutivo, Legislativo, Judicial y Órganos Autónomos

3 Para Ingresos se reportan los ingresos recaudados; para egresos se reportan los egresos pagados




Información Programática

SECTOR PARAESTATAL


Cuenta Pública 2016						
Sector Paraestatal						
Gasto por Categoría Programática						
Del 1 de enero al 30 de septiembre de 2016						
Concepto	Egresos					Subejercicio
	Aprobado	Ampliaciones/ (Reducciones)	Modificado	Devengado	Pagado	
	1	2	3 = (1 + 2)	4	5	
Programas						
Subsidios: Sector Social y Privado o Entidades Federativas y Municipios	0	0	0	0	0	0
Sujetos a Reglas de Operación			0			0
Otros Subsidios			0			0
Desempeño de las Funciones	22,600,000	10,543,411	33,143,411	16,468,414	16,468,414	16,674,997
Prestación de Servicios Públicos	22,600,000	10,543,411	33,143,411	16,468,414	16,468,414	16,674,997
Provisión de Bienes Públicos			0			0
Planeación, seguimiento y evaluación de políticas públicas			0			0
Promoción y fomento			0			0
Regulación y supervisión			0			0
Funciones de las Fuerzas Armadas (Únicamente Gobierno Federal)			0			0
Específicos			0			0
Proyectos de Inversión			0			0
Administrativos y de Apoyo	0	0	0	0	0	0
Apoyo al proceso presupuestario y para mejorar la eficiencia institucional			0			0
Apoyo a la función pública y al mejoramiento de la gestión			0			0
Operaciones ajenas			0			0
Compromisos	0	0	0	0	0	0
Obligaciones de cumplimiento de resolución jurisdiccional			0			0
Desastres Naturales			0			0
Obligaciones	0	0	0	0	0	0
Pensiones y jubilaciones			0			0
Aportaciones a la seguridad social			0			0
Aportaciones a fondos de estabilización			0			0
Aportaciones a fondos de inversión y reestructura de pensiones			0			0
Programas de Gasto Federalizado (Gobierno Federal)	0	0	0	0	0	0
Gasto Federalizado			0			0
Participaciones a entidades federativas y municipios			0			0
Costo financiero, deuda o apoyos a deudores y ahorradores de la banca			0			0
Adeudos de ejercicios fiscales anteriores			0			0
Total del Gasto	22,600,000	10,543,411	33,143,411	16,468,414	16,468,414	16,674,997

Programas y Proyectos de Inversión

No Aplica



Néstor Montañez Saucedo
Director General



Maribel Flores Guevara
Jefe Administrativo

SECTOR PARAESTATAL

Indicadores de Resultados



REPORTE BIMESTRAL DE METAS DE LA MIR
JULIO- SEPTIEMBRE 2016



Programa:	4 Protección Integral del Medio Ambiente y la Biodiversidad	Fecha elaboración: SEPTIEMBRE 2016
Subprograma:	4.1 Gestión Sustentable y Protección Ambiental	
Dependencia o entidad:	64. Comisión Estatal de Agua de Tlaxcala	
U. Responsable:	Dirección General	
Proyecto:	Una Eficiente de los Sistemas de Agua Potable por parte de los Organismos Operadores, Municipios y Población del Estado de Tlaxcala	

NIVEL	OP	DESCRIPCIÓN DE META	META ANUAL		META BIMESTRAL		OBSERVACIONES
			CANTIDAD	UNIDAD DE MEDIDA	PROGRAMADO	ALCANZADO	
FIN		Contribuir a la disminución de casos nuevos de enfermedad de diarrea-aguda mediante mejorar integral y eficientemente los sistemas de abastecimiento de agua potable.	3,440	tara	0	0	META PROGRAMADA ANUAL
PROPÓSITO		Mejorar integral y eficientemente los sistemas de abastecimiento de agua potable para la población del Estado de Tlaxcala.	522	Sistema	0	0	META PROGRAMADA ANUAL
COMPONENTES	1	Estado de situación hídrica estatal actualizada	1,544	fichar	0	0	META PROGRAMADA ANUAL
COMPONENTES	2	Programa de Rehabilitación a la infraestructura hidráulica	40	Acción	0	0	META CONCLUIDA
COMPONENTES	3	Programa de promoción sobre el cuidado del agua	10,000	Habitante	700	710	
ACTIVIDAD	1.1	Realización de visitas para actualizar diagnóstico de los sistemas de abastecimiento de agua.	906	visitar	95	95	
ACTIVIDAD	2.1	Gestión y asesoría para la rehabilitación de los sistemas de agua.	60	Gestión	0	0	META CONCLUIDA
ACTIVIDAD	3.1	Impartición de talleres sobre el cuidado del agua, a la población en general	240	talleres	30	30	

Página 1



Anexos


SECTOR PARAESTATAL

Cuenta Pública 2016 Poder Ejecutivo / Legislativo / Judicial / Autónomo / Sector Paraestatal Relación de cuentas bancarias productivas específicas		
Fondo, Programa o Convenio	Datos de la Cuenta Bancaria	
	Institución Bancaria	Número de Cuenta
Programa de Desarrollo Integral Para Organismos Operadores	SANTANDER	1312


102. [Handwritten signature]

Relación de esquemas bursátiles y de coberturas financieras

NO APLICA



Néstor Montañez Saucedo
Director General



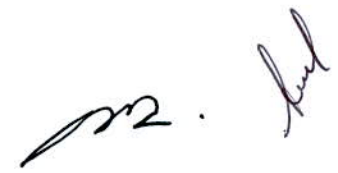
Maribel Flores Guevara
Jefe Administrativo

Información adicional que dispongan otras leyes

○ **Marco Legal**

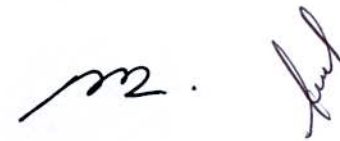
▪ **Federal**

- Ley de Coordinación Fiscal
- Constitución Política de los Estados Unidos Mexicanos
- 10-14-96 NORMA Oficial Mexicana NOM-002-CNA-1995, Toma domiciliaria para abastecimiento de agua potable-Especificaciones y método
- NORMA Oficial Mexicana NOM-003-CNA-1996, Requisitos durante la construcción de pozos de extracción de agua para prevenir la contaminación
- NMX-AA-149/1-SCFI-2008 AGUA POTABLE, DRENAJE Y SANEAMIENTO - EFICIENCIA - METODOLOGÍA PARA EVALUAR LA EFICIENCIA DE LOS PRESTADOS
- NMX-AA-127-SCFI-2006 POTABILIZACIÓN DEL AGUA PARA USO Y CONSUMO HUMANO – POLIFOSFATO DE SODIO – ESPECIFICACIONES Y MÉTODOS DE PR
- NORMA MEXICANA NMX-AA-147-SCFI-2008 SERVICIOS DE AGUA POTABLE, DRENAJE Y SANEAMIENTO - TARIFA - METODOLOGÍA DE EVALUACIÓN DE LA
- NORMA OFICIAL MEXICANA NOM-127-SSA1-1994, "SALUD AMBIENTAL, AGUA PARA USO Y CONSUMO HUMANO-LIMITES PERMISIBLES DE CALIDAD Y TRAT
- NORMA MEXICANA NMX-AA-149/1-SCFI-2008 AGUA POTABLE, DRENAJE Y SANEAMIENTO - EFICIENCIA - METODOLOGÍA PARA EVALUAR LA EFICIENCIA
- NORMA MEXICANA NMX-AA-149/2-SCFI-2008 AGUA POTABLE, DRENAJE Y SANEAMIENTO – EFICIENCIA - METODOLOGÍA PARA EVALUAR LA EFICIENCIA
- PROYECTO de Norma Oficial Mexicana PROY-NOM-001-CONAGUA-2009, Sistemas de agua potable, alcantarillado y toma domiciliaria-Herme
- REGLAMENTO DE LA LEY DE AGUAS NACIONALES
- Ley Federal de Transparencia y Acceso a la Información Pública Gubernamental
- NORMA MEXICANA NMX-AA-148-SCFI-2008 AGUA POTABLE, DRENAJE Y SANEAMIENTO – EFICIENCIA - METODOLOGÍA PARA EVALUAR LA CALIDAD




▪ **Estatal**

- CÓDIGO FINANCIERO PARA EL ESTADO DE TLAXCALA Y SUS MUNICIPIOS
- CONSTITUCIÓN POLÍTICA DEL ESTADO LIBRE Y SOBERANO DE TLAXCALA
- DECRETO DE PRESUPUESTO DE EGRESOS DEL ESTADO DE TLAXCALA PARA EL EJERCICIO FISCAL 2012
- CÓDIGO DE PROCEDIMIENTOS CIVILES
- LEY DE AGUAS PARA EL ESTADO DE TLAXCALA
- LEY DE LAS ENTIDADES PARAESTATALES DEL ESTADO DE TLAXCALA
- LEY DEL PROCEDIMIENTO ADMINISTRATIVO DEL ESTADO DE TLAXCALA Y SUS MUNICIPIOS
- PRESUPUESTO DE EGRESOS DEL ESTADO DE TLAXCALA PARA EL EJERCICIO FISCAL 2011
- Ley de Acceso a la Información Pública del Estado de Tlaxcala
- Ley de Protección de Datos Personales para el Estado de Tlaxcala
- Presupuesto de Egresos del Estado de Tlaxcala para el Ejercicio Fiscal 2013
- Ley de Archivos del Estado de Tlaxcala
- Acuerdo que establece la Resolución Miscelánea Fiscal Estatal para el Ejercicio Fiscal 2012
- Presupuesto de Egresos del Estado de Tlaxcala para el Ejercicio Fiscal 2015
- Ley Orgánica de la Administración Pública del Estado de Tlaxcala



Con Fundamento en lo dispuesto por el Título Quinto Capítulo I, artículo 56, párrafo primero, de la Ley General de Contabilidad Gubernamental la **CUENTA PÚBLICA ARMONIZADA** de la **Comisión Estatal de Agua de Tlaxcala** se publicara en la página web www.ceat.gob.mx en el apartado de Documentos: Transparencia y Rendición de Cuentas, bajo el siguiente link:

<http://www2.ceat.gob.mx/descargas/ceat/documentos/PUBLICACION-ARMONIZADA-CEAT.zip>

A handwritten signature in black ink, appearing to be 'M. S.', is located in the lower right quadrant of the page.