



Colegio de Educación Profesional Técnica del Estado de Tlaxcala



Introducción

Colegio de Educación Profesional Técnica del Estado de Tlaxcala

Introducción

El Colegio de Educación Profesional Técnica del Estado de Tlaxcala, es un organismo público descentralizado, creado mediante Decreto No. 35 de fecha 17 de noviembre de 1999, que opera bajo las líneas de trabajo marcadas por Oficinas Nacionales de CONALEP como subsistema de educación media superior, cuyo objetivo es contribuir al desarrollo educativo nacional, mediante la formación de recursos humanos calificados, conforme a los requerimientos y necesidades del sector productivo, así como educación de bachillerato dentro del tipo medio superior a fin de que los estudiantes puedan continuar con otro tipo de estudios.

Está integrado por tres planteles, ubicados en las comunidades de Amaxac de Guerrero, creado en el año 1980; San Jerónimo Zacualpan, creado en 1981 y Santa Apolonia Teacalco, creado en 1987. Los tres planteles están acreditados como centros de evaluación, con una oferta educativa de nueve carreras y prestan servicios de capacitación y evaluación de estándares de competencias.

En el marco de los procesos de evaluación externa con fines de calidad que ha impulsado el Colegio Nacional de Educación Profesional Técnica (CONALEP), el Colegio Estatal cuenta con el 100% de los planes y programas de estudios de las carreras acreditadas por organismos evaluadores externos, el 100% de los planteles certificados bajo la norma ISO 9001, y se encuentra inserto en el Sistema Nacional de Bachillerato.

El 78% de las carreras corresponden al área industrial y el 22% a servicios, distribuida de la siguiente manera:

Plantel	Oferta educativa
Amaxac de Guerrero	<ul style="list-style-type: none">- Automotriz- Electromecánica Industrial- Contaduría- Seguridad e higiene y protección civil
Teacalco	<ul style="list-style-type: none">- Electricidad Industrial- Mantenimiento en Sistemas Automáticos- Contaduría- Seguridad e higiene y protección civil

Zacualpan

- Informática
- Máquinas – Herramientas
- Administración
- Seguridad e higiene y protección civil

MISIÓN:

Formar profesionales técnicos bachiller de alto nivel competitivo basado en valores, con la capacidad de insertarse al sector productivo e instituciones educativas de nivel superior, que contribuyan al desarrollo sustentable del Estado de Tlaxcala.

VISION:

Líderes en la formación de profesionales técnicos bachiller y de capacitación, que ofrece servicios de calidad; respondiendo al desarrollo personal, así como a las necesidades del sector productivo.

- Egresados de CONALEP Tlaxcala la mejor opción para el sector productivo.
- Una institución líder en la calidad de los servicios de capacitación que ofrece.
- Equipo académico y administrativo con valores, competitivo y con alto nivel de desempeño.
- Infraestructura y equipamiento de vanguardia.

OBJETIVO GENERAL

El Colegio de Educación Profesional Técnica del Estado de Tlaxcala, tiene como objetivo general proporcionar a nuestros egresados una educación teórica y práctica de calidad para que formen sus competencias acordes a la competitividad y el empleo de los sectores productivos público, social y privado.

OBJETIVOS ESTRATÉGICOS

Los objetivos específicos del Colegio de Educación Profesional Técnica del Estado de Tlaxcala son:

- Orientar el modelo académico hacia la calidad y la competitividad, para brindar una formación profesional técnica y de capacitación que sustente el desarrollo productivo estatal y atienda a las demandas de la sociedad del conocimiento bajo la modalidad educativa basada en competencias y con un enfoque constructivista del conocimiento y biopsicosocial centrado en el aprendizaje del alumno;

- Desarrollar un modelo de formación y evaluación de la práctica de prestadores de servicios profesionales en el Sistema CONALEP que permita mejorar los esquemas de aprendizaje, para elevar la calidad del proceso educativo;
- Actualizar el equipamiento y la infraestructura física del CONALEP Tlaxcala con base en el modelo educativo, promoviendo la utilización de tecnologías de la información y comunicación para contribuir al incremento de la competitividad de nuestros egresados y
- Optimizar la gestión directiva en los planteles con el objeto de obtener un aseguramiento de la calidad de los servicios, modernizando el quehacer institucional dentro del esquema normativo y de operación federalizado del Sistema CONALEP, a través de la implementación de sistemas de información y evaluación confiables que permitan la transparencia y la rendición de cuentas.

ACTIVIDADES

El Colegio de Educación Profesional Técnica del Estado de Tlaxcala, ofrece a través de sus 3 planteles, servicios de formación de profesionales técnicos y profesionales técnico bachiller, capacitación laboral, vinculación intersectorial, apoyo comunitario y asesoría, así como asistencia tecnológica a las empresas, contribuyendo así al desarrollo estatal mediante la formación de recursos humanos calificados y la vinculación empresarial para lo cual desarrolla actividades tales como:

- Impartir educación profesional técnica;
- Formar profesionales técnico y técnico-bachiller calificados conforme a las necesidades del sector productivo;
- Expedir títulos de profesional técnico y técnico-bachiller, así como certificados de estudios del bachillerato;
- Otorgar constancias y diplomas a quienes cumplan con los requerimientos establecidos en los planes y programas de estudio y demás normatividad aplicable;
- Prestar los servicios, de acuerdo con su objeto, de capacitación y evaluación con fines de certificación de competencias laborales y de servicios técnicos;
- Realizar actividades de carácter técnico industrial que se vinculen con el sistema productivo estatal de bienes y servicios mediante la interacción con los sectores público, social y privado;



Información Contable

CUENTA PÚBLICA | 2016
ENTIDAD FEDERATIVA DE TLAXCALA

SECTOR PARAESTATAL

Cuenta Pública 2016
Estado de Actividades
Del 1 de enero al 30 de septiembre de 2016 y del 1 de enero al 31 de diciembre de 2015
(Pesos)


Ente Público:

Colegio de Educación Profesional Técnica del Estado de Tlaxcala

Concepto	2016	2015	Concepto	2016	2015
INGRESOS Y OTROS BENEFICIOS			GASTOS Y OTRAS PÉRDIDAS		
Ingresos de la Gestión	8,673,893	8,135,076	Gastos de Funcionamiento	31,348,815	47,640,458
Impuestos	0	0	Servicios Personales	27,052,882	40,803,733
Cuotas y Aportaciones de Seguridad Social	0	0	Materiales y Suministros	1,059,079	1,666,796
Contribuciones de Mejoras	0	0	Servicios Generales	3,236,854	5,169,929
Derechos	0	0	Transferencia, Asignaciones, Subsidios y Otras Ayudas	0	0
Productos de Tipo Corriente	16,454	28,833	Transferencias Internas y Asignaciones al Sector Público	0	0
Aprovechamientos de Tipo Corriente	0	0	Transferencias al Resto del Sector Público	0	0
Ingresos por Venta de Bienes y Servicios	8,657,439	8,106,243	Subsidios y Subvenciones	0	0
Ingresos no Comprendidos en las Fracciones de la Ley de	0	0			
Ingresos Causados en Ejercicios Fiscales Anteriores			Ayudas Sociales	0	0
Pendientes de Liquidación o Pago			Pensiones y Jubilaciones	0	0
Participaciones, Aportaciones, Transferencias, Asignaciones, Subsidios y Otras Ayudas	32,680,996	45,096,378	Transferencias a Fideicomisos, Mandatos y Contratos Análogos	0	0
Participaciones y Aportaciones	32,680,996	45,096,378	Transferencias a la Seguridad Social	0	0
Transferencia, Asignaciones, Subsidios y Otras ayudas	0	0	Donativos	0	0
Otros Ingresos y Beneficios	0	0	Transferencias al Exterior	0	0
Ingresos Financieros	0	0	Participaciones y Aportaciones	0	0
Incremento por Variación de Inventarios	0	0	Participaciones	0	0
Disminución del Exceso de Estimaciones por Pérdida o Deterioro u Obsolescencia	0	0	Aportaciones	0	0
Disminución del Exceso de Provisiones	0	0	Convenios	0	0
Otros Ingresos y Beneficios Varios	0	0	Intereses, Comisiones y Otros Gastos de la Deuda Pública	0	0
Total de Ingresos y Otros Beneficios	41,354,889	53,231,454	Intereses de la Deuda Pública	0	0
			Comisiones de la Deuda Pública	0	0
			Gastos de la Deuda Pública	0	0
			Costo por Coberturas	0	0
			Apoyos Financieros	0	0
			Otros Gastos y Pérdidas Extraordinarias	0	0
			Estimaciones, Depreciaciones, Deterioros, Obsolescencia y Provisiones	0	0
			Disminución de Inventarios	0	0
			Aumento por Insuficiencia de Estimaciones por Pérdida o Deterioro y Obsolescencia	0	0
			Aumento por Insuficiencia de Provisiones	0	0
			Otros Gastos	0	0
			Inversión Pública	0	0
			Inversión Pública no Capitalizable	0	0
			Total de Gastos y Otras Pérdidas	31,348,815	47,640,458
			Resultados del Ejercicio (Ahorro/Desahorro)	10,006,074	5,590,995

Bajo protesta de decir verdad declaro que los Estados Financieros y sus Notas son razonablemente correctos y responsabilidad del emisor.


Mra. Irma González Benítez
Directora General


Lic. Mario Gabriel Sánchez Carbajal
Director Administrativo


CUENTA PÚBLICA | 2016
ENTIDAD FEDERATIVA DE TLAXCALA


Cuenta Pública 2016
Estado de Situación Financiera
Al 30 de septiembre de 2016 y del 1 de enero al 31 de diciembre de 2016
(Pesos)

Ente Público: Colegio de Educación Profesional Técnica del Estado de Tlaxcala

CONCEPTO	Año		CONCEPTO	Año	
	2016	2016		2016	2016
ACTIVO			PASIVO		
Activo Circulante			Activo Circulante		
Efectivo y Equivalentes	11,382,809	9,951,915	Cuentas por Pagar a Corto Plazo	644,252	925,297
Derechos a Recibir Efectivo o Equivalentes	2,428	22,253	Documentos por Pagar a Corto Plazo	0	0
Derechos a Recibir Bienes o Servicios	0	10,000	Porción a Corto Plazo de la Deuda Pública a Largo Plazo	0	0
Inventarios	0	0	Títulos y Valores a Corto Plazo	0	0
Almacenes	0	0	Pasivos Diferidos a Corto Plazo	0	0
Estimación por Pérdida o Deterioro de Activos Circulantes	0	0	Fondos y Bienes de Terceros en Garantía y/o Administración a Corto Plazo	0	0
Otros Activos Circulantes	0	0	Provisiones a Corto Plazo	0	0
			Otros Pasivos a Corto Plazo	0	0
Total de Activos Circulantes	11,385,237	9,984,168	Total de Pasivos Circulantes	644,252	925,297
Activo No Circulante			Activo No Circulante		
Inversiones Financieras a Largo Plazo	0	0	Cuentas por Pagar a Largo Plazo	0	0
Derechos a Recibir Efectivo o Equivalentes a Largo Plazo	0	0	Documentos por Pagar a Largo Plazo	0	0
Bienes Inmuebles, Infraestructura y Construcciones en Proceso	6,468,727	6,128,726	Deuda Pública a Largo Plazo	0	0
Bienes Muebles	30,194,581	27,683,901	Pasivos Diferidos a Largo Plazo	0	0
Activos Intangibles	390,670	0	Fondos y Bienes de Terceros en Garantía y/o en Administración a Largo Plazo	0	0
Depreciación, Deterioro y Amortización Acumulada de Bienes	0	0	Provisiones a Largo Plazo	0	0
Activos Diferidos	0	0			
Estimación por Pérdida o Deterioro de Activos no Circulantes	0	0	Total de Pasivos No Circulantes	0	0
Otros Activos no Circulantes	0	0	Total del Pasivo	644,252	925,297
Total de Activos No Circulantes	37,063,978	33,812,627	HACIENDA PÚBLICA/ PATRIMONIO		
Total del Activo	48,439,216	43,796,796	Hacienda Pública/Patrimonio Contribuido	33,202,242	32,862,242
			Aportaciones	32,862,242	32,862,242
			Donaciones de Capital	340,000	0
			Actualización de la Hacienda Pública / Patrimonio	0	0
			Hacienda Pública/Patrimonio Generado	14,692,721	10,009,266
			Resultados del Ejercicio (Ahorro / Desahorro)	10,006,074	5,590,996
			Resultados de Ejercicios Anteriores	4,586,647	4,418,261
			Revalúos	0	0
			Reservas	0	0
			Rectificaciones de Resultados de Ejercicios Anteriores	0	0
			Exceso o Insuficiencia en la Actualización de la Hacienda Pública/Patrimonio	0	0
			Resultado por Posición Monetaria	0	0
			Resultado por Tenencia de Activos no Monetarios	0	0
			Total Hacienda Pública/ Patrimonio	47,794,963	42,871,499
			Total del Pasivo y Hacienda Pública / Patrimonio	48,439,216	43,796,796

Bajo protesta de decir verdad declaramos que los Estados Financieros y sus datos son razonablemente correctos y responsabilidad del emisor


Mra. Irma González Benítez
Directora General


Lic. Marié Gabriel Sánchez Carbajal
Director Administrativo


CUENTA PÚBLICA | 2016
ENTIDAD FEDERATIVA DE TLAXCALA

Cuenta Pública 2016
Estado Analítico del Activo
Del 1 de enero al 30 de septiembre de 2016
(Pesos)


Ente Público: Colegio de Educación Profesional Técnica del Estado de Tlaxcala

Concepto	Saldo Inicial 1	Cargos del Periodo 2	Abonos del Periodo 3	Saldo Final 4=(1+2-3)	Variación del Periodo (4-1)
ACTIVO	43,796,795	101,681,511	97,039,091	48,439,215	4,642,420
Activo Circulante	9,984,168	98,440,160	97,039,091	11,385,237	1,401,069
Efectivo y Equivalentes	9,951,915	55,883,730	54,452,836	11,382,809	1,430,894
Derechos a Recibir Efectivo o Equivalentes	22,253	41,398,163	41,417,988	2,428	-19,825
Derechos a Recibir Bienes o Servicios	10,000	99,188	109,188	0	-10,000
Inventarios	0	1,980	1,980	0	0
Almacenes	0	1,057,099	1,057,099	0	0
Estimación por Pérdida o Deterioro de Activos Circulantes	0	0	0	0	0
Otros Activos Circulantes	0	0	0	0	0
Activo No Circulante	33,812,627	3,241,351	0	37,053,978	3,241,351
Inversiones Financieras a Largo Plazo	0	0	0	0	0
Derechos a Recibir Efectivo o Equivalentes a Largo Plazo	0	0	0	0	0
Bienes Inmuebles, Infraestructura y Construcciones en Proceso	6,128,726	340,001	0	6,468,727	340,001
Bienes Muebles	27,683,901	2,510,680	0	30,194,581	2,510,680
Activos Intangibles	0	390,670	0	390,670	390,670
Depreciación, Deterioro y Amortización Acumulada de Bienes	0	0	0	0	0
Activos Diferidos	0	0	0	0	0
Estimación por Pérdida o Deterioro de Activos no Circulantes	0	0	0	0	0
Otros Activos no Circulantes	0	0	0	0	0

Bajo protesta de decir verdad declaramos que los Estados Financieros y sus Notas son razonablemente correctos y responsabilidad del emisor



Mtra. Irma González Benítez
Directora General



Lic. Mario Gabriel Sánchez Carbajal
Director Administrativo

SECTOR PARAESTATAL

Cuenta Pública 2016
 Estado Analítico de la Deuda y Otros Pasivos
 Del 1 de enero al 30 de septiembre de 2016
 (Pesos)

Ente Público: Colegio de Educación Profesional Técnica del Estado de Tlaxcala

Denominación de las Deudas	Moneda de Contratación	Institución o País Acreedor	Saldo Inicial del Periodo	Saldo Final del Periodo
DEUDA PÚBLICA				
Corto Plazo				
Deuda Interna			0	0
Instituciones de Crédito			0	0
Títulos y Valores			0	0
Arrendamientos Financieros			0	0
Deuda Externa			0	0
Organismos Financieros Internacionales			0	0
Deuda Bilateral			0	0
Títulos y Valores			0	0
Arrendamientos Financieros			0	0
Subtotal a Corto Plazo			0	0
Largo Plazo				
Deuda Interna			0	0
Instituciones de Crédito			0	0
Títulos y Valores			0	0
Arrendamientos Financieros			0	0
Deuda Externa			0	0
Organismos Financieros Internacionales			0	0
Deuda Bilateral			0	0
Títulos y Valores			0	0
Arrendamientos Financieros			0	0
Subtotal a Largo Plazo			0	0
Otros Pasivos			925,298	644,252
Total Deuda y Otros Pasivos			925,298	644,252

Bajo protesta de decir verdad declaramos que los Estados Financieros y sus Notas son razonablemente correctos y responsabilidad del emisor


 Mtra. Irma González Benítez
 Directora General



 Lic. Mario Gabriel Sánchez Carbajal
 Director Administrativo

Cuenta Pública 2016
Estado de Variación en la Hacienda Pública
Del 1 de enero al 30 de septiembre de 2016
(pesos)

Ente Público: **Colegio de Educación Profesional Técnica del Estado de Tlaxcala**

Concepto	Hacienda Pública/Patrimonio Contribuido	Hacienda Pública/Patrimonio Generado de Ejercicios Anteriores	Hacienda Pública/Patrimonio Generado del Ejercicio	Ajustes por Cambios de Valor	TOTAL
Rectificaciones de Resultados de Ejercicios Anteriores	0	0	0	0	0
Patrimonio Neto Inicial Ajustado del Ejercicio	32,862,242	0	0	0	32,862,242
Aportaciones	32,862,242	0	0	0	32,862,242
Donaciones de Capital	0	0	0	0	0
Actualización de la Hacienda Pública/Patrimonio	0	0	0	0	0
Variaciones de la Hacienda Pública/Patrimonio Neto del Ejercicio	0	10,009,256	0	0	10,009,256
Resultados del Ejercicio (Ahorro/Desahorro)	0	0	0	0	0
Resultados de Ejercicios Anteriores	0	10,009,256	0	0	10,009,256
Revalúos	0	0	0	0	0
Reservas	0	0	0	0	0
Hacienda Pública/Patrimonio Neto Final del Ejercicio 2015	32,862,242	10,009,256	0	0	42,871,499
Cambios en la Hacienda Pública/Patrimonio Neto del Ejercicio 2016	340,000	0	0	0	340,000
Aportaciones	0	0	0	0	0
Donaciones de Capital	340,000	0	0	0	340,000
Actualización de la Hacienda Pública/Patrimonio	0	0	0	0	0
Variaciones de la Hacienda Pública/Patrimonio Neto del Ejercicio 2016	0	0	4,583,465	0	4,583,465
Resultados del Ejercicio (Ahorro/Desahorro)	0	0	10,006,074	0	10,006,074
Resultados de Ejercicios Anteriores	0	0	-5,422,609	0	-5,422,609
Revalúos	0	0	0	0	0
Reservas	0	0	0	0	0
Saldo Neto en la Hacienda Pública / Patrimonio 2016	33,202,242	10,009,256	4,583,465	0	47,794,963

Bajo protesta de decir verdad declaramos que los Estados Financieros y sus Notas son razonablemente correctos y responsabilidad del emisor


Mtra. Irma González Benítez
Directora General


Lic. Mario Gabriel Sánchez Carbajal
Director Administrativo

SECTOR PARAESTATAL


Cuenta Pública 2016
Estado de Flujos de Efectivo
Del 1 de enero al 30 de septiembre de 2016 y del 1 de enero al 31 de diciembre de 2015
(Pesos)


Ente Público:

Colegio de Educación Profesional Técnica del Estado de Tlaxcala

Concepto	2016	2015	Concepto	2016	2015
Flujos de Efectivo de las Actividades de Operación			Flujos de Efectivo de las Actividades de Inversión		
Origen	41,354,889	53,231,454	Origen	0	0
Impuestos	0	0	Bienes Inmuebles, Infraestructura y Construcciones en Proceso	0	0
Cuotas y Aportaciones de Seguridad Social	0	0	Bienes Muebles	0	0
Contribuciones de mejoras	0	0	Otros Origenes de Inversión	0	0
Derechos	0	0	Aplicación	3,241,351	-544,009
Productos de Tipo Corriente	16,454	28,833	Bienes Inmuebles, Infraestructura y Construcciones en Proceso	340,001	0
Aprovechamientos de Tipo Corriente	0	0	Bienes Muebles	2,510,680	-544,009
Ingresos por Venta de Bienes y Servicios	8,657,439	8,106,243	Otras Aplicaciones de Inversión	390,670	0
Ingresos no Comprendidos en las Fracciones de la Ley de Ingresos Causados en Ejercicios Fiscales Anteriores Pendientes de Liquidación o Pago	0	0	Flujos Netos de Efectivo por Actividades de Inversión	-3,241,351	544,009
Participaciones y Aportaciones	32,680,996	45,096,378			
Transferencias, Asignaciones y Subsidios y Otras ayudas	0	0			
Otros Origenes de Operación	0	0			
Aplicación	31,348,816	47,640,468	Flujo de Efectivo de las Actividades de Financiamiento		
Servicios Personales	27,052,882	40,803,733	Origen	-5,363,655	-5,595,695
Materiales y Suministros	1,059,079	1,666,796	Endeudamiento Neto	0	0
Servicios Generales	3,236,854	5,169,929	Interno	0	0
Transferencias Internas y Asignaciones al Sector Público	0	0	Externo	0	0
Transferencias al resto del Sector Público	0	0	Otros Origenes de Financiamiento	-5,363,655	-5,595,695
Subsidios y Subvenciones	0	0	Aplicación	-29,826	-68,311
Ayudas Sociales	0	0	Servicios de la Deuda	0	0
Pensiones y Jubilaciones	0	0	Interno	0	0
Transferencias a Fideicomisos, Mandatos y Contratos Análogos	0	0	Externo	0	0
Transferencias a la Seguridad Social	0	0	Otras Aplicaciones de Financiamiento	-29,826	-68,311
Donativos	0	0	Flujos netos de Efectivo por Actividades de Financiamiento	-5,333,829	-5,527,383
Transferencias al Externo	0	0			
Participaciones	0	0			
Aportaciones	0	0			
Convenios	0	0			
Otros Aplicaciones de Operación	0	0			
Flujos Netos de Efectivo por Actividades de Operación	10,006,074	5,590,996	Incremento/Disminución Neta en el Efectivo y Equivalentes al Efectivo	1,430,894	607,622
			Efectivo y Equivalentes al Efectivo al inicio del Ejercicio	9,951,915	9,344,294
			Efectivo y Equivalentes al Efectivo al final del Ejercicio	11,382,809	9,951,915

Bajo protesta de decir verdad declaramos que los Estados Financieros y sus Notas son razonablemente correctos y responsabilidad del emisor



Mra. Irma González Benítez
Directora General



Lic. Mario Gabriel Sánchez Carbajal
Director Administrativo

Informe de Pasivos Contingentes

2016

Para el Ejercicio Fiscal 2016, el Colegio de Educación Profesional Técnica del Estado de Tlaxcala, no cuenta con Pasivos Contingentes.


Mtra. Irma González Benítez
Directora General


Lic. Mario Gabriel Sánchez Carbajal
Director Administrativo

NOTAS A LOS ESTADOS FINANCIEROS

a) NOTAS DE DESGLOSE

I) NOTAS AL ESTADO DE SITUACIÓN FINANCIERA

Activo

Al Activo lo conforman los recursos a cargo del Colegio de Educación Profesional Técnica del Estado de Tlaxcala, mismos que son identificados y cuantificados en términos monetarios, de los que se esperan beneficios económicos futuros, derivado de operaciones ocurridas en el pasado.

Efectivo y Equivalentes

Su saldo representa el monto de dinero propiedad del Colegio en instituciones bancarias y en caja, el total disponible asciende a la cantidad de \$ 11'382,809, mismos que presentan una variación del 19% con respecto al ejercicio 2015, recursos destinados en pagos derivados de la relación de trabajo con el personal y prestadores de servicios académicos, así como el pago de los insumos y contratación de servicios necesarios para la operación del Conalep Tlaxcala.

Concepto	2016	2015	Variación	
			Importe	Porcentaje
Fondo Revolvente / Bancos	\$ 11,382,809	\$ 9,951,915	\$ 1,880,894	19%

Derechos a recibir Efectivo y Equivalentes y Bienes o Servicios a Recibir

El monto de \$ 2,428 que se tiene al cierre del período corresponde al subsidio al empleo, los saldos de cuentas por cobrar de ejercicios anteriores ya han sido canceladas en el mes de septiembre de 2016.

Concepto	2016	2015	Variación	
			Importe	Porcentaje
Derechos a Recibir Efectivo o Equivalentes	\$ 2,428	\$ 22,253	-\$ 19,825	-89%




Referente a la cuenta Derechos a Recibir Bienes o Servicios, el anticipo otorgado durante el ejercicio 2012 a prestadores de servicios que no han sido recuperados por el Colegio, ha sido cancelado en el mes de septiembre de 2016.

Concepto	2016	2015	Variación	
			Importe	Porcentaje
Derechos a Recibir Bienes o Servicios	\$ 0	\$ 10,000	-\$ 10,000	-100%

Bienes Disponibles para su Transformación o Consumo (inventarios)

No aplica.

Inversiones Financieras

No aplica.


Bienes Muebles, Inmuebles e Intangibles

En el rubro de Bienes Muebles se tiene un saldo de \$ 30'194,581, el cual se integra de equipo de transporte, equipo de cómputo, equipo de comunicación y telecomunicación, equipo de audio y video, equipo de ingeniería y medición, equipo educacional y recreativo, mobiliario y equipo de oficina, herramientas y equipo eléctrico, bienes artísticos y culturales, otros mobiliarios y equipos de administración así como otros equipos, todos necesarios para el cumplimiento y desarrollo de los fines para los que fue creado el Colegio. Ninguno se encuentra otorgado en garantía de créditos y no están sujetos a depreciación.

Concepto	2016	2015	Variación	
			Importe	Porcentaje
Bienes Muebles	\$ 30'194,581	\$ 27'683,901	\$ 2'510,680	9%

El saldo de \$ 6'468,727 representa el valor de los terrenos y edificios no habitacionales valuados a su costo de adquisición, destinados para cumplir las funciones de derecho público como es proporcionar educación. La variación obedece a la donación de dos terrenos al Colegio en Xiloxotla. Actualmente no se encuentran otorgados en garantía de créditos y no están sujetos a depreciación.

Concepto	2016	2015	Variación	
			Importe	Porcentaje
Bienes Inmuebles	\$ 6'468,727	\$ 6'128,726	\$ 340,001	6%

SECTOR PARAESTATAL

De igual manera existe un saldo por la cantidad de \$ 390,670 integrado por activos propiedad del Colegio constituido por software.

Concepto	2016	2015	Variación	
			Importe	Porcentaje
Bienes Intangibles	\$ 390,670	\$ 0	\$ 390,670	0%

Estimaciones y Deterioros

No Aplica.

Otros Activos

No Aplica.

Pasivo

Representa las obligaciones presentes del Colegio, ineludibles, identificadas, cuantificadas monetariamente y que representan una disminución futura de beneficios económicos, derivadas de operaciones ocurridas en el pasado, que le han afectado económicamente.

Obligaciones a Corto Plazo

El saldo de \$ 644,252 se integra principalmente por las retenciones realizadas a los trabajadores derivadas del pago de sueldos y salarios, que se enteran en el mes inmediato posterior en los plazos establecidos en las disposiciones legales que le son aplicables.

Concepto	2016	2015	Variación	
			Importe	Porcentaje
Cuentas por pagar a Corto Plazo	\$ 644,252	\$ 925,297	-\$ 271,045	-30%




II) NOTAS AL ESTADO DE ACTIVIDADES

En el Estado de Actividades se muestra la diferencia entre los ingresos generados y los gastos realizados. Al tercer trimestre del ejercicio 2016 el Colegio obtuvo ingresos por un monto de \$ 41'354,889, y efectuó gastos de funcionamiento por un total de \$ 31'348,816, resultando un ahorro en el trimestre por \$ 10'006,074, cabe mencionar que el Colegio no efectúa inversión física y financiera.

Ingresos de Gestión

Productos

Su saldo representa el monto de los ingresos obtenidos por los rendimientos generados, cuyo monto asciende a \$ 16,453.

Concepto	2016	2015	Variación	
			Importe	Porcentaje
Productos	\$ 16,454	\$ 28,833	\$ -12,379	-43%

Ingresos por venta de bienes y servicios

Su saldo representa el monto de los ingresos obtenidos por la prestación de servicios educativos, servicios de capacitación y servicios adicionales, cuyo monto asciende a \$ 8'657,439.

Concepto	2016	2015	Variación	
			Importe	Porcentaje
Ingresos por venta de bienes y servicios	\$ 8'657,439	\$ 8'106,243	\$ 551,196	7%

Participaciones, Aportaciones, Transferencias, Asignaciones, Subsidios y otras ayudas

Su saldo representa el monto de los ingresos autorizados en el Presupuesto de Egresos del Estado para el Ejercicio 2016, cuyo monto al tercer trimestre de 2016 asciende a \$ 4'628,649.

Concepto	2016	2015	Variación	
			Importe	Porcentaje
Participaciones Estatales	\$ 4'628,649	\$ 6'320,858	\$ - 1'692,209	-27%

SECTOR PARAESTATAL

El Colegio recibe recursos del Fondo de Aportaciones para la Educación Técnica y de Adultos, el saldo al tercer trimestre de 2016 asciende a \$ 27'457,395 y al cierre del ejercicio 2015 fue de \$ 38'056,360. La diferencia obedece a que el dato de 2016 corresponde al mes de septiembre, mientras que el dato de 2015 es al cierre del ejercicio.

Concepto	2016	2015	Variación	
			Importe	Porcentaje
Fondos de Aportación Federal	\$ 27'457,395	\$ 38'056,360	\$ -10'598,965	-28%

El saldo de convenios federales representa el monto de los ingresos obtenidos por la celebración de convenios con la federación, con la finalidad de apoyar proyectos y acciones en los planteles del Colegio. Durante el ejercicio 2015 el saldo de ésta cuenta fue de \$ 719,159.

Concepto	2016	2015	Variación	
			Importe	Porcentaje
Convenios Federales	\$ 594,952	\$ 719,159	\$ -124,207	-18%

Gastos y Otras Pérdidas:

Servicios Personales

Durante el ejercicio 2016 se continúa con la política de austeridad y disciplina presupuestaria.

Concepto	2016	2015	Variación	
			Importe	Porcentaje
Servicios Personales	\$ 27'052,882	\$ 40'803,733	\$ -13'750,851	-34%

Materiales y suministros

Este concepto está compuesto por insumos y suministros necesarios para la prestación de servicios de derecho público, por parte del Colegio de Educación Profesional Técnica del Estado de Tlaxcala, incluyendo aquellos necesarios para actividades administrativas.

Concepto	2016	2015	Variación	
			Importe	Porcentaje
Materiales y suministros	\$ 1'059,079	\$ 1'666,796	\$ -607,717	-37%

Servicios Generales

El saldo representa el gasto realizado por el Colegio en servicios, necesarios para el desarrollo de las actividades vinculadas a la prestación de servicios de educación profesional técnica.

Concepto	2016	2015	Variación	
			Importe	Porcentaje
Servicios Generales	\$ 3'236,854	\$ 5'169,929	\$ -1'933,075	-38%

III) NOTAS AL ESTADO DE VARIACIÓN EN LA HACIENDA PÚBLICA

Éste estado representa la diferencia del activo y pasivo, e incluye el resultado de la gestión del ejercicio actual y de ejercicios anteriores. El saldo integra el reconocimiento de la valuación de los activos, no contempla el reconocimiento de los efectos inflacionarios.

Hacienda Pública Patrimonio/Patrimonio Contribuido

Está compuesto principalmente por las modificaciones patrimoniales y los resultados de ejercicios anteriores. El saldo al cierre del período es por la cantidad de \$ 47'794,961. El incremento del 12% obedece principalmente al incremento en el activo, como de los resultados de operación.

Concepto	2016	2015	Variación	
			Importe	Porcentaje
Hacienda Pública Patrimonio/Patrimonio Contribuido	\$ 47'794,963	\$ 42'871,499	\$ 4'923,464	12%




IV) NOTAS AL ESTADO DE FLUJOS DE EFECTIVO

Efectivo y equivalentes

Saldos al 30 de septiembre de 2016. El incremento del 18% obedece principalmente al incremento en la cuenta de efectivo y equivalentes.

Concepto	2016	2015	Variación	
			Importe	Porcentaje
Efectivo en Bancos –Tesorería	11,382,809	9,951,915	1'430,894	15%
Efectivo en Bancos- Dependencias	0	0	0	0
Inversiones temporales (hasta 3 meses)	0	0	0	0
Fondos con afectación específica	0	0	0	0
Depósitos de fondos de terceros y otros	0	0	0	0
Total de Efectivo y Equivalentes	11,382,809	9,951,915	1'430,894	15%

Ahorro/Desahorro antes de Rubros Extraordinarios.

Concepto	2016	2015	Variación	
			Importe	Porcentaje
Ahorro/Desahorro antes de rubros Extraordinarios	10'006,074	5'590,996	4'415,078	79%
<i>Movimientos de partidas (o rubros) que no afectan al efectivo.</i>				
Depreciación	0	0	0	0%
Amortización	0	0	0	0%
Incrementos en las provisiones	0	0	0	0%
Incremento en inversiones producido por revaluación	0	0	0	0%
Ganancia/pérdida en venta de propiedad, planta y equipo	0	0	0	0%
Incremento en cuentas por cobrar	0	0	0	0%
Partidas extraordinarias	0	0	0	0%




V) CONCILIACIÓN ENTRE LOS INGRESOS PRESUPUESTARIOS Y CONTABLES, ASÍ COMO ENTRE LOS EGRESOS PRESUPUESTARIOS Y LOS GASTOS CONTABLES

La conciliación se presentará atendiendo a lo dispuesto por la Acuerdo por el que se emite el formato de conciliación entre los ingresos presupuestarios y contables, así como entre los egresos presupuestarios y los gastos contables.

Colegio de Educación Profesional Técnica del Estado de Tlaxcala		
Conciliación entre los Ingresos Presupuestarios y Contables		
Correspondiente del 1 de enero al 30 de septiembre de 2016		
(Cifras en pesos)		
1. Ingresos Presupuestarios		41,354,889
2. Más ingresos contables no presupuestarios		\$0
Incremento por variación de inventarios	\$0	
Disminución del exceso de estimaciones por pérdida o deterioro u obsolescencia	\$0	
Disminución del exceso de provisiones	\$0	
Otros ingresos y beneficios varios	\$0	
Otros ingresos contables no presupuestarios	\$0	
3. Menos ingresos presupuestarios no contables		\$0
Productos de capital	\$0	
Aprovechamientos capital	\$0	
Ingresos derivados de financiamientos	\$0	
Otros Ingresos presupuestarios no contables	\$0	
4. Ingresos Contables (4 = 1 + 2 - 3)		\$41,354,889




SECTOR PARAESTATAL

Colegio de Educación Profesional Técnica del Estado de Tlaxcala Conciliación entre los Egresos Presupuestarios y los Gastos Contables Correspondiente del 1 de enero al 30 de septiembre de 2016 (Cifras en pesos)		
1. Total de egresos (presupuestarios)		\$31,677,426
2. Menos egresos presupuestarios no contables		\$1,387,688
Mobiliario y equipo de administración	\$285,410	
Mobiliario y equipo educacional y recreativo	\$43,200	
Equipo e instrumental médico y de laboratorio	\$0	
Vehículos y equipo de transporte	\$0	
Equipo de defensa y seguridad	\$0	
Maquinaria, otros equipos y herramientas	\$0	
Activos biológicos	\$0	
Bienes inmuebles	\$0	
Activos intangibles	\$0	
Obra pública en bienes propios	\$0	
Acciones y participaciones de capital	\$0	
Compra de títulos y valores	\$0	
Inversiones en fideicomisos, mandatos y otros análogos	\$0	
Provisiones para contingencias y otras erogaciones especiales	\$0	
Amortización de la deuda pública	\$0	
Aduos de ejercicios fiscales anteriores (ADEFAS)	\$0	
Otros Egresos Presupuestales No Contables	\$1,059,079	
3. Más Gasto Contables No Presupuestales		\$1,059,079
Estimaciones, depreciaciones, deterioros, obsolescencia y amortizaciones	\$0	
Provisiones	\$0	
Disminución de inventarios	\$0	
Aumento por insuficiencia de estimaciones por pérdida o deterioro u obsolescencia	\$0	
Aumento por insuficiencia de provisiones	\$0	
Otros Gastos	\$0	
Otros Gastos Contables No Presupuestales	\$1,059,079	
4. Total de Gasto Contable (4 = 1 - 2 + 3)		\$31,348,815

b) NOTAS DE MEMORIA (CUENTAS DE ORDEN)

Las cuentas de orden se utilizan para registrar movimientos de valores que no afecten o modifiquen el balance del ente, sin embargo, su incorporación en libros es necesaria con fines de recordatorio contable, de control y en general sobre los aspectos administrativos, o bien para consignar sus derechos o responsabilidades contingentes que puedan o no presentarse en el futuro.

Cuentas de Orden Contables

No Aplica.

Cuentas de Orden Presupuestarias

Al inicio del ejercicio 2016, se aprobó un presupuesto de ingresos de \$ 53'889,847. Los ingresos recaudados durante el período del 1 de enero al 30 de septiembre de 2016, ascendieron a la cantidad de \$ 41'354,888.

Éstos se integran por: Ingresos Estatales, cuyo monto asciende a \$ 4'628,649 que representa un 12% de la recaudación, Convenios por \$ 594,952 cuyo monto representa un 2%, Aportaciones Federales por \$ 27'457,395 rubro que representa el 67% del total de los ingresos devengados, así como los Ingresos Propios por un importe de \$ 8'657,438 el cual representa un 21% de los ingresos captados por el Colegio.

El Estado del Ejercicio del Presupuesto, refleja al cierre del tercer trimestre de 2016 un saldo ejercido por \$ 31'348,816, respecto del Presupuesto Aprobado Anual de \$ 53'889,847, lo que representa un 59%.

El presupuesto devengado a la fecha que se informa fue de \$ 31'348,816, de los cuales se aplicaron \$ 27'052,883 en el capítulo 1000 Servicios Personales, representando el 87%, asimismo en el capítulo 2000 Materiales y suministros se destinaron \$ 1'059,078, que representa el 4% del total devengado, además de un importe de \$ 3'236,854 en el capítulo 3000 Servicios generales, que constituye un 11% del total.



c) NOTAS DE GESTIÓN ADMINISTRATIVA

Introducción

Conforme a lo establecido en el Decreto Número 35 que crea al Organismo Público Descentralizado denominado Colegio de Educación Profesional Técnica de Estado de Tlaxcala, es facultad del Colegio ministrar los recursos financieros y supervisar la operación administrativa de los planteles y las unidades administrativas que estén bajo su coordinación, integrar el anteproyecto del Programa Operativo Anual, incluyendo el de sus planteles, administrar y aplicar los recursos propios que generen los planteles, coordinar y supervisar que se efectúen las adquisiciones de bienes y servicios en el ámbito de su competencia conforme a la normatividad aplicable, asimismo administrará su patrimonio con sujeción a las disposiciones legales aplicables, siguiendo los criterios de equidad, eficacia y mejora de los servicios. Asimismo y en apego a lo que establece la Ley General de Contabilidad Gubernamental, realizará sus registros contables e informes financieros para que la Secretaría de Planeación y Finanzas realice la consolidación de la Contabilidad del Gobierno del Estado.

El Plan de Desarrollo 2011-2016, es el documento rector en el cual se indican los ejes, objetivos y líneas de acción de la administración pública, siendo éste el Eje Rector de la Políticas y por el cual se establecen las acciones a realizar.

La Normatividad Contable y Financiera, proporciona los elementos necesarios para el manejo transparente de los recursos públicos, y el cabal cumplimiento en la rendición de cuentas. Además se constituye por el conjunto de normas, lineamientos, metodologías, procedimientos, sistemas, criterios y ordenamientos con base a los Postulados Básicos de Contabilidad Gubernamental que han de aplicar los centros contables en el registro de sus operaciones con la finalidad de regular operaciones específicas para la integración homogénea de la información contable y financiera. Sus características principales son la consistencia, integridad y su congruencia con las disposiciones legales vigentes.

Los Postulados Básicos de Contabilidad Gubernamental, representan un marco de referencia para uniformar los métodos, procedimientos y prácticas contables, así como organizar y mantener una efectiva sistematización que permita la obtención de información veraz en forma clara y concisa, en este sentido, se constituyen en el sustento técnico de la Contabilidad.

Panorama Económico y Financiero

El principal objetivo del Colegio de Educación Profesional Técnica del Estado de Tlaxcala (CONALEP) es el de formar Profesionales Técnicos a través de un Modelo Académico para la Calidad y Competitividad en un sistema de formación que proporciona a sus egresados la capacidad de trabajar en el sector productivo nacional o internacional, mediante la comprobación de sus competencias, contribuyendo al desarrollo humano sustentable y al fortalecimiento de la sociedad del conocimiento.



Actualmente el CONALEP cuenta con 3 planteles en el Estado de Tlaxcala: Amaxac de Guerrero, Zacualpan y Teacalco, mismos que se encuentran incorporados al Sistema Nacional de Bachillerato (SNB) y que para el ejercicio 2016 atienden al 6% de los egresados de nivel básico. Para el ciclo escolar 2015-2016 el Colegio cuenta con una matrícula de 2,602 alumnos.

Del año 2011 al 2016 se ha trabajado en el Modelo Mexicano de Formación Dual. La finalidad del proyecto es, sin alterar programas y procedimientos existentes, implementar mecanismos que generen egresados con la calidad que se requiere en el mercado laboral, con perfiles de competitividad pertinentes, logrando un aumento de tecnología y economía del sector productivo así como una alta absorción y perspectivas de carrera profesional para cada estudiante al término de su formación.

El Modelo Mexicano de Formación Dual (MMFD) articula la vinculación armónica de la teoría y la práctica, integrando al estudiante en la empresa para desarrollar sus competencias profesionales, al tiempo que desarrolla competencias genéricas a fin de lograr una educación integral.

El índice de titulación del Colegio presenta en promedio un 96% de alumnos que al concluir su formación profesional técnica, obtienen título profesional, lo cual refuerza la formación y respaldo para los egresados para su inserción en el sector productivo.

Al darse la Federalización de los Servicios de Educación Media Superior, se le transfiere al Conalep Tlaxcala, los recursos para su operación. Sin embargo no consideran la estructura y los gastos que implica la Dirección del Colegio Estatal. Por lo tanto, desde el año 1999, dicha dirección ha venido operando con personal comisionado de los planteles, cubriendo las compensaciones que en cada puesto se derivan.

Recientemente una parte de la plantilla docente se sindicalizó, lo que representó para el Colegio, adquisición de nuevas obligaciones laborales para con ese sector. Asimismo, al cumplir 30 años en el estado, en el ejercicio 2013, comenzó la aplicación de la prestación por jubilación, concepto por el cual tampoco se recibe recurso para ser cubierta, por lo que se han realizado las gestiones en las instancias correspondientes, para poder cubrir dicha situación.

Autorización e Historia

El Colegio de Educación Profesional Técnica del Estado de Tlaxcala, fue creado como Organismo Público Descentralizado de carácter Estatal, con personalidad jurídica y patrimonio propios, según decreto No. 35 publicado en el Periódico Oficial de Tlaxcala el día 17 de noviembre del 1999. El Colegio cuenta con tres planteles en los municipios de Amaxac de Guerrero, Santa Apolonia Teacalco y San Jerónimo Zacualpan, así como la Dirección General, misma que se encuentra en la localidad de Ixtulco, municipio de Tlaxcala.

El Plantel Amaxac de Guerrero se encuentra ubicado en la calle Vicente Guerrero # 59, Colonia centro, en el municipio de San Bernabé, Amaxac de Guerrero; se ubica en el altiplano central mexicano a 2,300 metros sobre el nivel del mar; colinda al norte con los municipios de Xaltocan, Yauhquemecan y Apizaco; al sur con los municipios de Apetatitlán de Antonio Carvajal, Totolac y Contla de Juan Cuamatzi; al oriente se establecen linderos con el municipio de Santa Cruz; asimismo al poniente colinda con el municipio de Xaltocan.

Amaxac es una palabra náhuatl que da nombre al municipio, proviene de los vocablos Atl, que significa agua y Maxactli que refiere bifurcación, así como de la "C" final que denota lugar. Así que Amaxac se traduce como "donde se bifurca el agua".



SECTOR PARAESTATAL

El Plantel Amaxac de Guerrero fue creado por iniciativa de los vecinos en unión con la Presidencia Municipal, iniciando sus actividades el 2 de septiembre de 1980. La inauguración oficial se llevó a cabo el 28 de marzo de 1981 por el Lic. José López Portillo, Presidente de la República Mexicana, acompañado por el Lic. Tulio Hernández Gómez, Gobernador del Estado de Tlaxcala.

La matrícula inicial fue de 402 alumnos distribuidos en cuatro carreras.

Zacualpan, proviene de la palabra Náhuatl "TZACUALPAN" que significa "Lugar de la tierra cerrada".

El municipio de San Jerónimo Zacualpan está ubicado en el k.m. 3.5 Carr. Tepeyanco-Villa Alta Tlaxcala, se localiza a 17 Km. al sur de la capital del Estado, y colinda al norte con San Andrés Cuamilpa, al sur con San Juan Huactzinco, al oeste con San Francisco Tepeyanco y al poniente con Santa Isabel Tetlatlahuca, con una extensión territorial de 7,560 Km².

El plantel fue creado por iniciativa de la población y especialmente por la gestión del Profesor Antonio Mena Montealegre, distinguido político de esta comunidad; el 01 de septiembre de 1981, inició actividades de manera provisional en la Presidencia Municipal con una matrícula escolar de 200 alumnos y desde el año de 1984 ocupa las instalaciones del edificio actual.

La inauguración del plantel, estuvo a cargo del Gobernador constitucional del Estado de Tlaxcala Lic. Tulio Hernández Gómez.

La oferta educativa inicial fue:

Profesional Técnico en Máquinas-Herramienta.
Profesional Técnico en Productividad.

A partir del año 2003, Conalep ofrece un Bachillerato Bivalente, a través del cual los egresados de este Sistema Educativo pueden incorporarse al Sector Productivo o continuar sus estudios en el Nivel Superior.

Teacalco, palabra que da nombre al municipio, proviene de la lengua náhuatl. Esta se integra con los vocablos tetl que significa piedra, de acalli que quiere decir canoa (proviene, a su vez, de atl, agua y calli, casa), así como de co que denota lugar. De tal manera que Teacalco se traduce como "en la canoa de piedra".

Está ubicado en Boulevard Leonarda Gómez Blanco S/N. C. P. 90710

El Plantel Inició sus operaciones el día 15 de diciembre de 1987, fue inaugurado por la Lic. Beatriz Paredes Rangel Gobernadora del Estado de Tlaxcala, y siendo director del plantel el Lic. Noé Hernández Hernández, ofreciendo las carreras de Profesional Técnico en Informática y Profesional Técnico en Instalación y Mantenimiento; posteriormente se ofreció la carrera de Procesos de Producción Industrial.

Actualmente cuenta con las carreras de Profesional Técnico Bachiller en Mantenimiento de Sistemas Automáticos, Profesional Técnico Bachiller en Electricidad Industrial, Profesional Técnico Bachiller en Contaduría y Profesional Técnico Bachiller en Seguridad e Higiene y Protección Civil.



Organización y Objeto Social

El Colegio de Educación Profesional Técnica del Estado de Tlaxcala, fue creado como Organismo Público Descentralizado de carácter Estatal, con personalidad jurídica y patrimonio propios, según decreto No. 35 publicado en el Periódico Oficial de Tlaxcala el día 17 de noviembre del 1999. El Conalep tiene por objeto prestar Servicios de Educación Profesional Técnica y su principal actividad consiste en la impartición de Educación Profesional Técnica a nivel postsecundaria.

El Conalep Tlaxcala está regido por un Consejo Directivo el cual está integrado de la siguiente forma:

Presidente: Secretario de Educación Pública.

Secretario: Director de Conalep

Comisario: Representante de la Secretaría de Finanzas

Vocales:

- Secretario Desarrollo Industrial.
- Director de Servicio Estatal de Formación y Apoyo del Empleo y Desarrollo Comunitario.
- Tres representantes de los sectores público, privado y social.
- Representante de la Secretaría de Educación Pública.
- Representante del Colegio Nacional.
- Tres representantes Municipales donde se encuentran ubicados los planteles del Conalep.
- Representante del Poder Legislativo.

Los integrantes del Consejo Directivo, tienen voz y voto, excepto el Secretario y Comisario, quienes sólo participan con voz.

Por su estructura Jurídica y actividades de interés social que desarrolla en materia de impartición de Educación Profesional Técnica a nivel postsecundaria, como Organismo Público Descentralizado, el Conalep no es contribuyente del Impuesto sobre la Renta, por estar clasificado en el título III del "Régimen de las Personas Morales con fines no lucrativos" de acuerdo al artículo 95 fracción XI de la Ley del Impuesto sobre la Renta.

Asimismo, no está obligado a registrar efectos diferidos o anticipados de Impuesto sobre la Renta, así como, Participación de los Trabajadores en las Utilidades.

Por lo que se refiere al Impuesto al Valor Agregado, el Conalep; únicamente acepta la traslación de dicho impuesto en la adquisición de bienes y servicios para su operación.



Las obligaciones fiscales que tiene el Colegio, se concretan a su carácter de retenedor y entero del Impuesto Sobre la Renta en lo referente de los capítulos I y II “Ingresos por salarios” e “Ingresos por la Prestación de Servicios Profesionales”.

Estructura organizacional básica



Bases de Preparación de los Estados Financieros

Los Estados Financieros y demás información presupuestaria, programática y contable que emanan del Colegio, constituyen la base para la emisión de informes periódicos y para la formulación de la Cuenta Pública Anual.

Los estados financieros del Colegio son: el Estado de Situación Financiera, el Estado de Actividades, el Estado de Cambios en la Situación Financiera y el Estado de Variación en la Hacienda Pública, de acuerdo a lo establecido en la Normatividad Contable y Financiera y al Código Financiero para el Estado de Tlaxcala y sus Municipios. Se incluyen el Estado Analítico del Activo, el Estado Analítico de Deuda y Otros Pasivos y el Estado de Flujos de Efectivo, de acuerdo al requerimiento establecido en el Manual de Contabilidad Gubernamental de la CONAC.

Los Estados financieros del Colegio se prepararan de acuerdo con principios de contabilidad gubernamental que son coincidentes con las Normas de Información Financiera. Las principales políticas contables de registro y elaboración de los estados financieros, son las siguientes:

VALORES DE INMEDIATA REALIZACIÓN

Está integrado al 100% por la cuenta 0002 Bancos; el Colegio de Educación Profesional Técnica, actualmente maneja sus recursos a través de cuentas productivas que nos representa la generación de rendimientos que forman parte de los recursos con los que opera este Colegio.

ACTIVO FIJO

Los bienes son registrados a su costo de adquisición, atendiendo al principio denominado “Costo Histórico”.

INMUEBLES, PROPIEDADES Y EQUIPO

Las adquisiciones de terrenos, edificios y construcciones, equipo y mobiliario en planteles, oficinas y almacenes, se registran a su costo de adquisición.

INGRESOS Y EGRESOS

El Conalep, reconoce y registra sus gastos en el momento en que se devengan y los ingresos cuando se realizan, atendiendo al principio de contabilidad gubernamental “Base de Registro”.

c) Postulados básicos.

NORMAS DE INFORMACIÓN FINANCIERA (NIF)

A partir del 1 de junio de 2004, el Instituto Mexicano de Contadores Públicos, A.C. (IMCP), efectuó la entrega formal de la función y responsabilidad de la emisión de la normatividad contable en México al Consejo Mexicano para la Investigación y Desarrollo de Normas de Información Financiera, A.C. (CINIF).

Los Principios de Contabilidad Generalmente Aceptados (PCGA) y circulares emitidos en el pasado por el IMCP, fueron transferidos al CINIF. El CINIF decidió renombrar los PCGA como Normas de Información Financiera (NIF) o en su caso, Interpretaciones a las Normas de Información Financiera (INIF). Cuando se haga referencia genérica a las NIF, se entiende que éstas comprenden tanto las normas emitidas por la CINIF como a los boletines emitidos por la Comisión de Principios de Contabilidad (CPC) que le fueron transferidas al CINIF. Sin embargo, cuando se haga referencia específica a alguno de los documentos que integran las NIF, éstos se llamarán por su nombre original, esto es, Norma de Información Financiera o Boletín, según sea el caso.

Derivado de lo anterior, la estructura de las NIF es la siguiente:

- 1) Las NIF y las INIF emitidas por la CINIF;
- 2) Los Boletines emitidos por la CPC, que no han sido modificados, sustituidos o derogados por las nuevas NIF; y
- 3) Las nuevas Normas Internacionales de Información Financiera (NIIF) aplicables de manera supletoria.

Los principales cambios que establecen estas normas, y que se atienden en la elaboración de los presentes estados financieros son:

NIF A-3 Necesidades de los usuarios y objetivos de los estados financieros:

La NIF A-3, incluye, en adición al estado de situación financiera, el estado de cambios a las cuentas patrimoniales y el Estado de Flujo de Efectivo, atendiendo lo establecido en las Normas de Información Financieras (NIF 2008) en su Boletín B-2, Apéndices 1 a 65, y Apéndice A-Caso práctico de determinación del estado de flujo de efectivo.

NIF A-5 Elementos básicos de los estados financieros:

La NIF A-5, incluye una nueva clasificación de ingresos y gastos, en ordinarios y no ordinarios. Los ordinarios se derivan de operaciones y eventos usuales, o sea, los que son propios del giro de la entidad, sean frecuentes o no; los no ordinarios corresponden a operaciones y eventos inusuales, sean frecuentes o no.

NIF A-7 Presentación y revelación:

La NIF A-7, requiere que los estados financieros se presenten en forma comparativa, por lo menos con el periodo precedente. Hasta 2004, la presentación de los estados financieros de ejercicios anteriores, era optativa. Se requiere revelar en los estados financieros, la fecha autorizada para la emisión de los Estados Financieros y él o los nombres de funcionarios u órganos de la administración quienes autorizaron su emisión.

Políticas de Contabilidad Significativas

El Sistema Armonizado de Contabilidad Gubernamental, regula las operaciones realizadas por el Colegio, con base en los Postulados Básicos de Contabilidad Gubernamental, normas, criterios, procedimientos, métodos, políticas contables específicas y sistemas, aplicadas para las transacciones y eventos cuantificables en términos económicos, con el objeto de generar información útil y confiable.

El registro de las operaciones está en apego a los Postulados Básicos de Contabilidad Gubernamental y a las normas y manuales vigentes. Se registran los gastos como tales en el momento en que se devenguen y los ingresos en el momento en que sean efectivamente percibidos o realizados.

Los libros obligatorios de acuerdo a la Normatividad Contable, en donde deben registrar las operaciones que realizan los organismos públicos son: el Libro Diario y Libro Mayor, los cuales contienen y conservan información financiera, hechos y cifras expresados en unidades monetarias, para facilitar la toma de decisiones.

El control interno comprende todos los métodos y procedimientos que en forma coordinada adoptan las dependencias y entidades para salvaguardar los activos, verificar la razonabilidad y confiabilidad de la información contable, y promover la eficiencia operacional y la adherencia a la normatividad vigente.



Reporte de la Recaudación

El Colegio cuenta con tres fuentes de financiamiento a saber:

NOMBRE DE LA CUENTA	PRONOSTICO ANUAL	MODIFICACIONES		PRONOSTICO MODIFICADO	PRONOSTICO DEL TRIMESTRE	INGRESOS DEL TRIMESTRE	INGRESOS ACUMULADOS	DIFERENCIA
	(A)	AUMENTO (B)	DISMINUCION (C)	D= A+B+C	(E)	(F)	(G)	H = D-G
TRANSFERENCIAS ESTATALES	6,321,000	0	316,050	6,004,950	1,578,000	1,478,649	4,628,649	1,376,301
PARTICIPACIONES	6,321,000	0	316,050	6,004,950	1,578,000	1,478,649	4,628,649	1,376,301
TRASFERENCIAS FEDERALES	39,509,152	452,284	0	39,961,436	8,981,684	8,928,166	28,052,347	11,909,089
CONVENIOS	0	0	0	0	0	145,147	394,952	-394,952
RAMO XXXII	39,509,152	252,284	0	39,761,436	8,781,684	8,583,019	27,457,395	12,304,041
AUTONOMÍA DE GESTIÓN	0	200,000	0	200,000	200,000	200,000	200,000	0
PROPIOS	8,059,695	555,618	0	8,615,313	113,420	4,163,422	8,673,893	-58,580
DERECHOS	8,059,695	555,618	0	8,615,313	113,420	4,158,064	8,657,439	-42,126
PRODUCTOS	0	0	0	0	0	5,358	16,454	-16,454
	53,889,847	1,007,902	316,050	54,581,699	10,673,104	14,570,237	41,354,889	13,226,810


Información sobre la Deuda y el Reporte Analítico de la Deuda


El Colegio no tiene Deuda.

Partes Relacionadas

No existen partes relacionadas que pudieran ejercer influencia significativa sobre la toma de decisiones financieras y operativas de la entidad.

Bajo protesta de decir verdad certificamos que los Estados Financieros y sus Notas son razonablemente correctos y responsabilidad de


Mtra. Irma González Benítez
Directora General


Lic. Mario Gabriel Sánchez Carbajal
Director Administrativo



Información Presupuestaria

SECTOR PARAESTATAL

Cuenta Pública 2016 Sector Paraestatal Estado Analítico de Ingresos Del 1 de enero al 30 de septiembre de 2016

Rubro de Ingresos	Ingreso					Diferencia (6=5-1)
	Estimado	Ampliaciones y Reducciones	Modificado	Devengado	Recaudado	
	(1)	(2)	(3=1+2)	(4)	(5)	
Impuestos	-	-	-	-	-	-
Cuotas y Aportaciones de Seguridad Social	-	-	-	-	-	-
Contribuciones de Mejoras	-	-	-	-	-	-
Derechos	-	-	-	-	-	-
Productos	-	-	-	16,454	16,454	16,454
Corriente	-	-	-	16,454	16,454	16,454
Capital	-	-	-	-	-	-
Aprovechamientos	-	-	-	-	-	-
Corriente	-	-	-	-	-	-
Capital	-	-	-	-	-	-
Ingresos por Ventas de Bienes y Servicios	8,059,695	555,618	8,615,313	8,657,439	8,657,439	597,744
Participaciones y Aportaciones	45,830,152	136,234	45,966,386	32,680,996	32,680,996	13,149,156
Transferencias, Asignaciones, Subsidios y Otras Ayudas	-	-	-	-	-	-
Ingresos Derivados de Financiamientos	-	-	-	-	-	-
Total	53,889,847	691,852	54,581,699	41,354,889	41,354,889	614,198
				Ingresos excedentes¹		

Estado Analítico de Ingresos Por Fuente de Financiamiento	Ingreso					Diferencia (6=5-1)
	Estimado	Ampliaciones y Reducciones	Modificado	Devengado	Recaudado	
	(1)	(2)	(3=1+2)	(4)	(5)	
Ingresos del Gobierno	45,830,152	136,234	45,966,386	32,697,450	32,697,450	-13,132,702
Impuestos	0	0	0	0	0	0
Contribuciones de Mejoras	0	0	0	0	0	0
Derechos	0	0	0	0	0	0
Productos	0	0	0	16,454	16,454	16,454
Corriente	0	0	0	16,454	16,454	16,454
Capital	0	0	0	0	0	0
Aprovechamientos	0	0	0	0	0	0
Corriente	0	0	0	0	0	0
Capital	0	0	0	0	0	0
Participaciones y Aportaciones	45,830,152	136,234	45,966,386	32,680,996	32,680,996	13,149,156
Transferencias, Asignaciones, Subsidios y Otras Ayudas	-	-	-	-	-	-
Ingresos de Organismos y Empresas	8,059,695	555,618	8,615,313	8,657,439	8,657,439	597,744
Cuotas y Aportaciones de Seguridad Social	0	0	0	0	0	0
Ingresos por Ventas de Bienes y Servicios	8,059,695	555,618	8,615,313	8,657,439	8,657,439	597,744
Transferencias, Asignaciones, Subsidios y Otras Ayudas	0	0	0	0	0	0
Ingresos derivados de financiamiento	0	0	0	0	0	0
Ingresos Derivados de Financiamientos	0	0	0	0	0	0
Total	53,889,847	691,852	54,581,699	41,354,889	41,354,889	614,198
				Ingresos excedentes¹		

Cuenta Pública 2016
 Sector Paraestatal
 Estado Analítico del Ejercicio del Presupuesto de Egresos
 Clasificación Administrativa
 Del 1 de enero al 30 de septiembre de 2016

Concepto	Egresos					Subejercicio
	Aprobado	Ampliaciones/ (Reducciones)	Modificado	Devengado	Pagado	
	1	2	3 = (1 + 2)	4	5	
Plantel Amaxac de Guerrero	16,137,987	252,176	16,390,162	9,446,468	9,446,468	6,943,694
Plantel Zacualpan	15,145,943	86,158	15,232,102	8,675,647	8,675,647	6,556,455
Plantel Teacalco	11,406,792	19,377	11,426,170	6,612,693	6,612,693	4,813,477
Dirección General	11,199,124	334,141	11,533,265	6,942,618	6,942,618	4,590,647
Total del Gasto	53,889,847	691,852	54,581,699	31,677,426	31,677,426	22,904,273

SECTOR PARAESTATAL

Cuenta Pública 2016
Sector Paraestatal
Estado Analítico del Ejercicio del Presupuesto de Egresos
Clasificación por Objeto del Gasto (Capítulo y Concepto)
Del 1 de enero al 30 de septiembre de 2016

Concepto	Egresos					Subejercicio 6 = (3 - 4)
	Aprobado	Ampliaciones/ (Reducciones)	Modificado	Devengado	Pagado	
	1	2	3 = (1 + 2)	4	5	
Servicios Personales	46,029,725	-63,820	45,965,905	27,052,883	27,052,883	18,913,022
Remuneraciones al Personal de Carácter Permanente	13,106,832	86,487	13,193,318	9,940,029	9,940,029	3,253,289
Remuneraciones al Personal de Carácter Transitorio	13,159,367	-443,150	12,716,217	7,988,717	7,988,717	4,727,500
Remuneraciones Adicionales y Especiales	5,378,005	189,126	5,567,131	2,837,244	2,837,244	2,729,886
Seguridad Social	4,396,326	-13,395	4,382,931	2,594,336	2,594,336	1,788,595
Otras Prestaciones Sociales y Económicas	6,500,308	76,866	6,577,175	2,388,563	2,388,563	4,188,612
Previsiones	216,000	0	216,000	154,875	154,875	61,125
Pago de Estímulos a Servidores Públicos	3,272,887	40,246	3,313,132	1,149,118	1,149,118	2,164,014
Materiales y Suministros	1,831,168	227,064	2,058,232	1,059,079	1,059,079	999,153
Materiales de Administración, Emisión de Documentos y Artículos Oficiales	560,070	56,276	616,346	480,969	480,969	135,377
Alimentos y Utensilios	454,418	4,500	458,918	160,684	160,684	298,234
Materias Primas y Materiales de Producción y Comercialización	0	1,980	1,980	1,980	1,980	0
Materiales y Artículos de Construcción y de Reparación	273,325	149,269	422,593	208,633	208,633	213,961
Productos Químicos, Farmacéuticos y de Laboratorio	64,476	-1,540	62,936	34,604	34,604	28,333
Combustibles, Lubricantes y Aditivos	226,032	0	226,032	117,642	117,642	108,390
Vestuario, Blancos, Prendas de Protección y Artículos Deportivos	70,720	100	70,820	34,760	34,760	36,060
Materiales y Suministros Para Seguridad	0	0	0	0	0	0
Herramientas, Refacciones y Accesorios Menores	182,127	16,479	198,606	19,808	19,808	178,798
Servicios Generales	5,957,954	258,958	6,216,913	3,236,854	3,236,854	2,980,058
Servicios Básicos	856,020	-10,510	845,511	521,215	521,215	324,295
Servicios de Arrendamiento	81,440	24,383	105,823	83,600	83,600	22,223
Servicios Profesionales, Científicos, Técnicos y Otros Servicios	1,247,772	60,980	1,308,752	565,603	565,603	743,149
Servicios Financieros, Bancarios y Comerciales	566,250	-37,106	529,144	297,851	297,851	231,293
Servicios de Instalación, Reparación, Mantenimiento y Conservación	709,922	211,131	921,053	480,553	480,553	440,500
Servicios de Comunicación Social y Publicidad.	0	0	0	0	0	0
Servicios de Traslado y Viáticos	142,413	0	142,413	33,978	33,978	108,435
Servicios Oficiales	163,937	202,033	365,970	280,634	280,634	85,335
Otros Servicios Generales	2,190,200	-191,952	1,998,248	973,420	973,420	1,024,828

Cuenta Pública 2016
Sector Paraestatal
Estado Analítico del Ejercicio del Presupuesto de Egresos
Clasificación por Objeto del Gasto (Capítulo y Concepto)
Del 1 de enero al 30 de septiembre de 2016

Concepto	Egresos					Subejercicio 6 = (3 - 4)
	Aprobado	Ampliaciones/ (Reducciones)	Modificado	Devengado	Pagado	
	1	2	3 = (1 + 2)	4	5	
Transferencias, Asignaciones, Subsidios y Otras Ayudas	0	0	0	0	0	0
Transferencias Internas y Asignaciones al Sector Público	0	0	0			0
Transferencias al Resto del Sector Público	0	0	0			0
Subsidios y Subvenciones	0	0	0			0
Ayudas Sociales	0	0	0			0
Pensiones y Jubilaciones	0	0	0			0
Transferencias a Fideicomisos, Mandatos y Otros Análogos	0	0	0			0
Transferencias a la Seguridad Social	0	0	0			0
Donativos	0	0	0			0
Transferencias al Exterior	0	0	0			0
Bienes Muebles, Inmuebles e Intangibles	71,000	269,650	340,650	328,610	328,610	12,040
Mobiliario y Equipo de Administración	65,500	226,450	291,950	285,410	285,410	6,540
Mobiliario y Equipo Educativo y Recreativo	0	43,200	43,200	43,200	43,200	0
Equipo e Instrumental Médico y de Laboratorio	0	0	0	0	0	0
Vehículos y Equipo de Transporte	0	0	0	0	0	0
Equipo de Defensa y Seguridad	0	0	0	0	0	0
Maquinaria, Otros Equipos y Herramientas	5,500	0	5,500	0	0	5,500
Activos Biológicos	0	0	0	0	0	0
Bienes Inmuebles	0	0	0	0	0	0
Activos Intangibles	0	0	0	0	0	0
Inversión Pública	0	0	0	0	0	0
Obra Pública en Bienes de Dominio Público	0	0	0	0	0	0
Obra Pública en Bienes Propios	0	0	0	0	0	0
Proyectos Productivos y Acciones de Fomento	0	0	0	0	0	0

SECTOR PARAESTATAL

Cuenta Pública 2016
Sector Paraestatal
Estado Analítico del Ejercicio del Presupuesto de Egresos
Clasificación por Objeto del Gasto (Capítulo y Concepto)
Del 1 de enero al 30 de septiembre de 2016

Concepto	Egresos					Subejercicio 6 = (3 - 4)
	Aprobado	Ampliaciones/ (Reducciones)	Modificado	Devengado	Pagado	
	1	2	3 = (1 + 2)	4	5	
Inversiones Financieras y Otras Provisiones	0	0	0	0	0	0
Inversiones Para el Fomento de Actividades Productivas .	0	0	0	0	0	0
Acciones y Participaciones de Capital	0	0	0	0	0	0
Compra de Títulos y Valores	0	0	0	0	0	0
Concesión de Préstamos	0	0	0	0	0	0
Inversiones en Fideicomisos, Mandatos y Otros Análogos	0	0	0	0	0	0
Otras Inversiones Financieras	0	0	0	0	0	0
Provisiones para Contingencias y Otras Erogaciones Especiales	0	0	0	0	0	0
Participaciones y Aportaciones	0	0	0	0	0	0
Participaciones	0	0	0	0	0	0
Aportaciones	0	0	0	0	0	0
Convenios	0	0	0	0	0	0
Deuda Pública	0	0	0	0	0	0
Amortización de la Deuda Pública	0	0	0	0	0	0
Intereses de la Deuda Pública	0	0	0	0	0	0
Comisiones de la Deuda Pública	0	0	0	0	0	0
Gastos de la Deuda Pública	0	0	0	0	0	0
Costo por Coberturas	0	0	0	0	0	0
Apoyos Financieros	0	0	0	0	0	0
Adeudos de Ejercicios Fiscales Anteriores (Adefas)	0	0	0	0	0	0
Total del Gasto	53,889,847	691,852	54,581,699	31,677,426	31,677,426	22,904,273

Cuenta Pública 2016
 Sector Paraestatal
 Estado Analítico del Ejercicio del Presupuesto de Egresos
 Clasificación Económica (por Tipo de Gasto)
 Del 1 de enero al 30 de septiembre de 2016

Concepto	Egresos					Subejercicio 6 = (3 - 4)
	Aprobado	Ampliaciones/ (Reducciones)	Modificado	Devengado	Pagado	
	1	2	3 = (1 + 2)	4	5	
Gasto Corriente	53,824,347	422,202	54,246,549	31,348,816	31,348,816	22,897,733
Gasto de Capital	65,500	269,650	335,150	328,610	328,610	6,540
Amortización de la Deuda y Disminución de Pasivos	0	0	0	0	0	0
Total del Gasto	53,889,847	691,852	54,581,699	31,677,426	31,677,426	22,904,273

SECTOR PARAESTATAL

Cuenta Pública 2016
Sector Paraestatal
Estado Analítico del Ejercicio del Presupuesto de Egresos
Clasificación Funcional (Finalidad y Función)
Del 1 de enero al 30 de septiembre de 2016

Concepto	Egresos					Subejercicio 6 = (3 - 4)
	Aprobado	Ampliaciones/ (Reducciones)	Modificado	Devengado	Pagado	
	1	2	3 = (1 + 2)	4	5	
Gobierno	0	0	0	0	0	0
Legislación	0	0	0	0	0	0
Justicia	0	0	0	0	0	0
Coordinación de la Política de Gobierno	0	0	0	0	0	0
Relaciones Exteriores	0	0	0	0	0	0
Asuntos Financieros y Hacendarios	0	0	0	0	0	0
Seguridad Nacional	0	0	0	0	0	0
Asuntos de Orden Público y de Seguridad Interior	0	0	0	0	0	0
Otros Servicios Generales	0	0	0	0	0	0
Desarrollo Social	53,889,847	691,852	54,581,699	31,677,426	31,677,426	22,904,273
Protección Ambiental	0	0	0	0	0	0
Vivienda y Servicios a la Comunidad	0	0	0	0	0	0
Salud	0	0	0	0	0	0
Recreación, Cultura y Otras Manifestaciones Sociales	0	0	0	0	0	0
Educación	53,889,847	691,852	54,581,699	31,677,426	31,677,426	22,904,273
Protección Social	0	0	0	0	0	0
Otros Asuntos Sociales	0	0	0	0	0	0
Desarrollo Económico	0	0	0	0	0	0
Asuntos Económicos, Comerciales y Laborales en General	0	0	0	0	0	0
Agropecuaria, Silvicultura, Pesca y Caza	0	0	0	0	0	0
Combustibles y Energía	0	0	0	0	0	0
Minería, Manufacturas y Construcción	0	0	0	0	0	0
Transporte	0	0	0	0	0	0
Comunicaciones	0	0	0	0	0	0
Turismo	0	0	0	0	0	0
Ciencia, Tecnología e Innovación	0	0	0	0	0	0
Otras Industrias y Otros Asuntos Económicos	0	0	0	0	0	0
Otras no Clasificadas en Funciones Anteriores	0	0	0	0	0	0
Transacciones de la Deuda Pública / Costo Financiero de la Deuda	0	0	0	0	0	0
Transferencias, Participaciones y Aportaciones entre Diferentes Niveles y Ordenes de Gobierno	0	0	0	0	0	0
Saneamiento del Sistema Financiero	0	0	0	0	0	0
Adeudos de Ejercicios Fiscales Anteriores	0	0	0	0	0	0
0	0	0	0	0	0	0
Total del Gasto	53,889,847	691,852	54,581,699	31,677,426	31,677,426	22,904,273

**Cuenta Pública 2016
Sector Paraestatal
Endeudamiento Neto
Del 1 de enero al 30 de septiembre 2016**

Identificación de Crédito o Instrumento	Colocación A	Amortización B	Endeudamiento Neto C = A - B
Créditos Bancarios			
Total Créditos Bancarios	0	0	0
Otros Instrumentos de Deuda			
Total Otros Instrumentos de Deuda			
TOTAL	0	0	0

SECTOR PARAESTATAL

Cuenta Pública 2016
Sector Paraestatal
Intereses de la Deuda
Del 1 de enero al 30 de septiembre de 2016

Identificación de Crédito o Instrumento	Devengado	Pagado
Créditos Bancarios		
Total Créditos Bancarios	0	0
Otros Instrumentos de Deuda		
Total Otros Instrumentos de Deuda		
TOTAL	0	0

Sector Paraestatal
Indicadores de Postura Fiscal
Del 1 de enero al 30 de septiembre de 2016

Concepto	Estimado	Devengado	Pagado ³
I. Ingresos Presupuestarios (I=1+2)	53,889,847	41,354,888	41,354,888
1. Ingresos del Gobierno de la Entidad Federativa ¹	0	0	0
2. Ingresos del Sector Paraestatal ¹	53,889,847	41,354,888	41,354,888
II. Egresos Presupuestarios (II=3+4)	53,889,847	31,677,426	31,677,426
3. Egresos del Gobierno de la Entidad Federativa ²	0	0	0
4. Egresos del Sector Paraestatal ²	53,889,847	31,677,426	31,677,426
III. Balance Presupuestario (Superávit o Déficit) (III = I - II)	0	9,677,462	9,677,462

Concepto	Estimado	Devengado	Pagado ³
III. Balance presupuestario (Superávit o Déficit)	0	9,677,462	9,677,462
IV. Intereses, Comisiones y Gastos de la Deuda			
V. Balance Primario (Superávit o Déficit) (V= III - IV)	0	9,677,462	9,677,462

Concepto	Estimado	Devengado	Pagado ³
A. Financiamiento	0	0	0
B. Amortización de la deuda			
C. Endeudamiento ó desendeudamiento (C = A - B)	0	0	0

1 Los Ingresos que se presentan son los ingresos presupuestario totales sin incluir los ingresos por financiamientos. Los Ingresos del Gobierno de la Entidad Federativa corresponden a los del Poder Ejecutivo, Legislativo Judicial y Autónomos

2 Los egresos que se presentan son los egresos presupuestarios totales sin incluir los egresos por amortización. Los egresos del Gobierno de la Entidad Federativa corresponden a los del Poder Ejecutivo, Legislativo, Judicial y Órganos Autónomos

3 Para Ingresos se reportan los ingresos recaudados; para egresos se reportan los egresos pagados



Información Programática

CUENTA PÚBLICA | 2016
ENTIDAD FEDERATIVA DE TLAXCALA

SECTOR PARAESTATAL

Cuenta Pública 2016
Sector Paraestatal
Gasto por Categoría Programática
Del 1 de enero al 30 de septiembre 2016

Concepto	Egresos					Subejercicio 6 = (3 - 4)
	Aprobado	Ampliaciones/ (Reducciones)	Modificado	Devengado	Pagado	
	1	2	3 = (1 + 2)	4	5	
Programas						
Subsidios: Sector Social y Privado o Entidades Federativas y Municipios	0	0	0	0	0	0
Sujetos a Reglas de Operación	0	0	0	0	0	0
Otros Subsidios	0	0	0	0	0	0
Desempeño de las Funciones	53,889,847	691,852	54,581,699	31,677,426	31,677,426	22,904,273
Prestación de Servicios Públicos	53,889,847	691,852	54,581,699	31,677,426	31,677,426	22,904,273
Provisión de Bienes Públicos	0	0	0	0	0	0
Planeación, seguimiento y evaluación de políticas públicas	0	0	0	0	0	0
Promoción y fomento	0	0	0	0	0	0
Regulación y supervisión	0	0	0	0	0	0
Funciones de las Fuerzas Armadas (Únicamente Gobierno Federal)	0	0	0	0	0	0
Específicos	0	0	0	0	0	0
Proyectos de Inversión	0	0	0	0	0	0
Administrativos y de Apoyo	0	0	0	0	0	0
Apoyo al proceso presupuestario y para mejorar la eficiencia institucional	0	0	0	0	0	0
Apoyo a la función pública y al mejoramiento de la gestión	0	0	0	0	0	0
Operaciones ajenas	0	0	0	0	0	0
Compromisos	0	0	0	0	0	0
Obligaciones de cumplimiento de resolución jurisdiccional	0	0	0	0	0	0
Desastres Naturales	0	0	0	0	0	0
Obligaciones	0	0	0	0	0	0
Pensiones y jubilaciones	0	0	0	0	0	0
Aportaciones a la seguridad social	0	0	0	0	0	0
Aportaciones a fondos de estabilización	0	0	0	0	0	0
Aportaciones a fondos de inversión y reestructura de pensiones	0	0	0	0	0	0
Programas de Gasto Federalizado (Gobierno Federal)	0	0	0	0	0	0
Gasto Federalizado	0	0	0	0	0	0
Participaciones a entidades federativas y municipios	0	0	0	0	0	0
Costo financiero, deuda o apoyos a deudores y ahorradores de la banca	0	0	0	0	0	0
Adeudos de ejercicios fiscales anteriores	0	0	0	0	0	0
Total del Gasto	53,889,847	691,852	54,581,699	31,677,426	31,677,426	22,904,273

Indicadores de Resultados

Se puede incluir las Matrices de Indicadores para resultados que se tengan, en la que se muestre el resultado obtenido en el Indicador.



GOBIERNO DEL ESTADO DE TLAXCALA
SECRETARÍA DE PLANEACIÓN Y FINANZAS
REPORTE DE AUTOEVALUACIÓN Y ACCIÓN DE MEJORA



DEPENDENCIA: 59. COLEGIO DE EDUCACIÓN PROFESIONAL TÉCNICA DEL ESTADO DE TLAXCALA

PROYECTO: 41. FORMACIÓN PROFESIONAL TÉCNICA BACHILLER CON CALIDAD

PERIODO: JULIO

CLAVE	NIVEL	INDICADOR	AUTOEVALUACION	ACCION DE MEJORA
2.3	ACTIVIDAD	PORCENTAJE DE PERSONAL CAPACITADO EN PROFORDEMS.		



ESTRUCTURA PROGRAMÁTICA

DEPENDENCIA: 59-COLEGIO DE EDUCACIÓN PROFESIONAL TÉCNICA DEL ESTADO DE TLAXCALA **TIPO DE INDICADOR:** DE GESTIÓN

PROYECTO: 41-FORMACIÓN PROFESIONAL TÉCNICA BACHILLER CON CALIDAD **DIMENSIÓN QUE ATIENDE:** EFICACIA

OBJETIVOS: 619-CAPACITACIÓN AL PERSONAL DOCENTE EN PROFORDEMS. **UNIDAD DE MEDIDA:** PORCENTAJE

INDICADOR: 472-PORCENTAJE DE PERSONAL CAPACITADO EN PROFORDEMS.

MEDIO DE VERIFICACIÓN: DIPLOMA EXPEDIDO POR LA INSTITUCIÓN DE EDUCACIÓN SUPERIOR DONDE SE IMPARTIÓ EL CURSO.

	ENE	FEB	MAR	ABR	MAY	JUN	JUL	AGO	SEP	OCT	NOV	DIC
PROGRAMADO	0.00	0.00	0.00	0.00	0.00	0.00	10.00	0.00	0.00	0.00	0.00	0.00
ALCANZADO	0.00	0.00	0.00	0.00	0.00	0.00	10.00	0.00	0.00	0.00	0.00	0.00
% DE AVANCE	0.00	0.00	0.00	0.00	0.00	0.00	100.00	0.00	0.00	0.00	0.00	0.00



ELABORÓ	RESPONSABLE DEL PROYECTO	AUTORIZÓ
<p>LIC. MARIO GABRIEL SÁNCHEZ CARBAJAL DIRECTOR ADMINISTRATIVO</p>	<p>LIC. JOSÉ ALBERTO GALINDO RUIZ DIRECTOR ACADÉMICO</p>	<p>MTRA. IRMA GONZÁLEZ BENITEZ DIRECTORA GENERAL</p>



GOBIERNO DEL ESTADO DE TLAXCALA
SECRETARÍA DE PLANEACIÓN Y FINANZAS
FICHA DE AVANCE DE INDICADOR



ESTRUCTURA ADMINISTRATIVA Y PROGRAMÁTICA

DEPENDENCIA: 59. COLEGIO DE EDUCACIÓN PROFESIONAL TÉCNICA DEL ESTADO DE TLAXCALA
PROYECTO: 41 / 15. FORMACIÓN PROFESIONAL TÉCNICA BACHILLER CON CALIDAD
OBJETIVO: 619. CAPACITACIÓN AL PERSONAL DOCENTE EN PROFORDEMS.
INDICADOR: 472. PORCENTAJE DE PERSONAL CAPACITADO EN PROFORDEMS.

TIPO DE INDICADOR: DE GESTIÓN
DIMENSIÓN QUE ATIENDE: EFICACIA
FRECUENCIA DEL INDICADOR: ANUAL
UNIDAD DE MEDIDA: PORCENTAJE

MÉTODO DE CÁLCULO

(NÚMERO DE DOCENTES CAPACITADOS EN PROFORDEMS/NÚMERO DE DOCENTES PROGRAMADOS A CAPACITARSE EN PROFORDEMS)*100

ESTRUCTURA DEL INDICADOR

TIPO	ELEMENTO	DESCRIPCIÓN	VALOR	UNIDAD DE MEDIDA
VARIABLE	NDPROF	NÚMERO DE DOCENTES CAPACITADOS EN PROFORDEMS	10.00	DOCENTE
CONSTANTE	NDPPROF	NÚMERO DE DOCENTES PROGRAMADOS A CAPACITARSE EN PROFORDEMS	10.00	DOCENTE

	ENE	FEB	MAR	ABR	MAY	JUN	JUL	AGO	SEP	OCT	NOV	DIC
PROGRAMADO	0.00	0.00	0.00	0.00	0.00	0.00	100.00	0.00	0.00	0.00	0.00	0.00
EVALUADO	0.00	0.00	0.00	0.00	0.00	0.00	100.00	0.00	0.00	0.00	0.00	0.00



GOBIERNO DEL ESTADO DE TLAXCALA
SECRETARÍA DE PLANEACIÓN Y FINANZAS
FICHA DE AVANCE DE INDICADOR



ESTRUCTURA ADMINISTRATIVA Y PROGRAMÁTICA

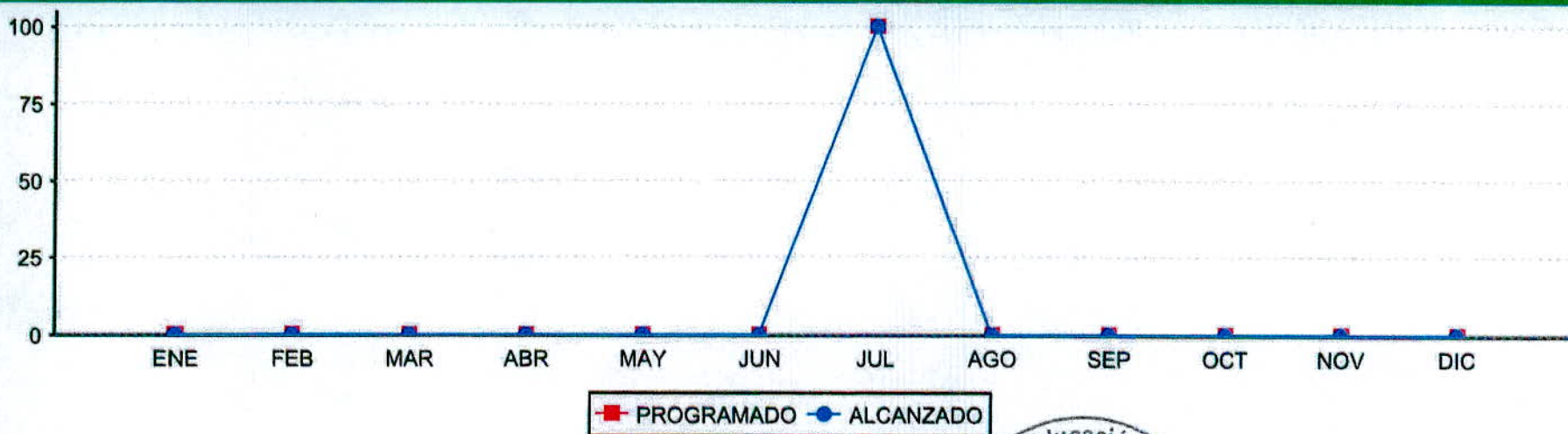
DEPENDENCIA: 59. COLEGIO DE EDUCACIÓN PROFESIONAL TÉCNICA DEL ESTADO DE TLAXCALA

TIPO DE INDICADOR: DE GESTIÓN

PROYECTO: 41 / 15. FORMACIÓN PROFESIONAL TÉCNICA BACHILLER CON CALIDAD

DIMENSIÓN QUE ATIENDE: EFICACIA

COMPORTAMIENTO DEL INDICADOR



ELABORÓ

LIC. MARIO GABRIEL SANCHEZ BARBAJAL
DIRECTOR ADMINISTRATIVO

RESPONSABLE DEL PROYECTO

LIC. JOSÉ ALBERTO GALINDO RUIZ
DIRECTOR ACADÉMICO

AUTORIZÓ

MTRA. IRMA GONZALEZ BENITEZ
DIRECTORA GENERAL

DEPENDENCIA: 59. COLEGIO DE EDUCACIÓN PROFESIONAL TÉCNICA DEL ESTADO DE TLAXCALA

PROYECTO: 41. FORMACIÓN PROFESIONAL TÉCNICA BACHILLER CON CALIDAD

PERIODO: AGOSTO

CLAVE	NIVEL	INDICADOR	AUTOEVALUACIÓN	ACCIÓN DE MEJORA
2.4	ACTIVIDAD	PORCENTAJE DE CURSOS DE CAPACITACIÓN CUMPLIDOS.		
3.1	ACTIVIDAD	NÚMERO DE ALUMNOS INSERTADOS EN EL SECTOR PRODUCTIVO BAJO EL MODELO MEXICANO DE FORMACIÓN DUAL (MMFD).		



ESTRUCTURA PROGRAMÁTICA

DEPENDENCIA: 59-COLEGIO DE EDUCACIÓN PROFESIONAL TÉCNICA DEL ESTADO DE TLAXCALA **TIPO DE INDICADOR:** DE GESTIÓN

PROYECTO: 41-FORMACIÓN PROFESIONAL TÉCNICA BACHILLER CON CALIDAD **DIMENSIÓN QUE ATIENDE:** EFICACIA

OBJETIVOS: 620-CAPACITACIÓN AL PERSONAL DOCENTE, ADMINISTRATIVO Y DIRECTIVO. **UNIDAD DE MEDIDA:** PORCENTAJE

INDICADOR: 495-PORCENTAJE DE CURSOS DE CAPACITACIÓN CUMPLIDOS.

MEDIO DE VERIFICACIÓN: CONSTANCIAS DE CURSOS DE CAPACITACIÓN, EMITIDAS POR LA COORDINACIÓN DE FORMACIÓN TÉCNICA DE LA DIRECCIÓN ACADÉMICA DE CONALEP

	ENE	FEB	MAR	ABR	MAY	JUN	JUL	AGO	SEP	OCT	NOV	DIC
PROGRAMADO	1.00	1.00	1.00	1.00	1.00	1.00	0.00	1.00	1.00	1.00	1.00	0.00
ALCANZADO	0.00	1.00	2.00	1.00	1.00	1.00	0.00	1.00	0.00	0.00	0.00	0.00
% DE AVANCE	0.00	100.00	200.00	100.00	100.00	100.00	0.00	100.00	0.00	0.00	0.00	0.00

ELABORÓ	RESPONSABLE DEL PROYECTO	AUORIZÓ
<p>LIC. MARIO GABRIEL SÁNCHEZ CARBAJAL DIRECTOR ADMINISTRATIVO</p>	<p>LIC. JOSÉ ALBERTO GALINDO RUÍZ DIRECTOR ACADÉMICO</p>	<p>MTRA. IRMA GONZÁLEZ BENTEZ DIRECTORA GENERAL</p>



ESTRUCTURA ADMINISTRATIVA Y PROGRAMÁTICA

DEPENDENCIA: 59. COLEGIO DE EDUCACIÓN PROFESIONAL TÉCNICA DEL ESTADO DE TLAXCALA
PROYECTO: 41 / 15. FORMACIÓN PROFESIONAL TÉCNICA BACHILLER CON CALIDAD
OBJETIVO: 620. CAPACITACIÓN AL PERSONAL DOCENTE, ADMINISTRATIVO Y DIRECTIVO.
INDICADOR: 495. PORCENTAJE DE CURSOS DE CAPACITACIÓN CUMPLIDOS.

TIPO DE INDICADOR: DE GESTIÓN
DIMENSIÓN QUE ATIENDE: EFICACIA
FRECUENCIA DEL INDICADOR: OTRO PERIODO
UNIDAD DE MEDIDA: PORCENTAJE

MÉTODO DE CÁLCULO

(NÚMERO DE CURSOS DE CAPACITACIÓN CUMPLIDOS/NÚMERO DE CURSOS DE CAPACITACIÓN PROGRAMADOS)*100

ESTRUCTURA DEL INDICADOR

TIPO	ELEMENTO	DESCRIPCIÓN	VALOR	UNIDAD DE MEDIDA
VARIABLE	NCCC	NÚMERO DE CURSOS DE CAPACITACIÓN CUMPLIDOS	1.00	CURSO
CONSTANTE	NCCP	NÚMERO DE CURSOS DE CAPACITACIÓN PROGRAMADOS	10.00	CURSO

	ENE	FEB	MAR	ABR	MAY	JUN	JUL	AGO	SEP	OCT	NOV	DIC
PROGRAMADO	10.00	10.00	10.00	10.00	10.00	10.00	0.00	10.00	10.00	10.00	10.00	0.00
EVALUADO	0.00	10.00	20.00	10.00	10.00	10.00	0.00	10.00	0.00	0.00	0.00	0.00



ESTRUCTURA ADMINISTRATIVA Y PROGRAMÁTICA


DEPENDENCIA: 59. COLEGIO DE EDUCACIÓN PROFESIONAL TÉCNICA DEL ESTADO DE TLAXCALA

TIPO DE INDICADOR: DE GESTIÓN

PROYECTO: 41 / 15. FORMACIÓN PROFESIONAL TÉCNICA BACHILLER CON CALIDAD

DIMENSIÓN QUE ATIENDE: EFICACIA

COMPORTAMIENTO DEL INDICADOR



ELABORÓ	RESPONSABLE DEL PROYECTO	AUTORIZÓ
LIC. MARIO GABRIEL SÁNCHEZ CARBAJAL DIRECTOR ADMINISTRATIVO	LIC. JOSÉ ALBERTO GALINDO RUIZ DIRECTOR ACADÉMICO	LIC. IRIS GONZÁLEZ BENÍTEZ DIRECTORA GENERAL



GOBIERNO DEL ESTADO DE TLAXCALA
SECRETARÍA DE PLANEACIÓN Y FINANZAS
REPORTE DE VARIABLE



ESTRUCTURA PROGRAMÁTICA

DEPENDENCIA: 59-COLEGIO DE EDUCACIÓN PROFESIONAL TÉCNICA DEL ESTADO DE TLAXCALA **TIPO DE INDICADOR:** DE GESTIÓN

PROYECTO: 41-FORMACIÓN PROFESIONAL TÉCNICA BACHILLER CON CALIDAD **DIMENSIÓN QUE ATIENDE:** EFICACIA

OBJETIVOS: 622-INSERCIÓN DE ALUMNOS EN EL SECTOR PRODUCTIVO BAJO EL MODELO MEXICANO DE FORMACIÓN DUAL (MMFD). **UNIDAD DE MEDIDA:** ALUMNO

INDICADOR: 500-NÚMERO DE ALUMNOS INSERTADOS EN EL SECTOR PRODUCTIVO BAJO EL MODELO MEXICANO DE FORMACIÓN DUAL (MMFD).

MEDIO DE VERIFICACIÓN: REPORTE DE ALUMNOS INSERTADOS BAJO EL MODELO MEXICANO DE FORMACIÓN DUAL EN EL SECTOR PRODUCTIVO MANEJADO POR LA COORDINACIÓN

	ENE	FEB	MAR	ABR	MAY	JUN	JUL	AGO	SEP	OCT	NOV	DIC
PROGRAMADO	0.00	5.00	0.00	0.00	0.00	0.00	0.00	10.00	0.00	0.00	0.00	0.00
ALCANZADO	0.00	5.00	0.00	0.00	0.00	0.00	0.00	10.00	0.00	0.00	0.00	0.00
% DE AVANCE	0.00	100.00	0.00	0.00	0.00	0.00	0.00	100.00	0.00	0.00	0.00	0.00

ELABORÓ	RESPONSABLE DEL PROYECTO	AUTORIZÓ
LIC. MARIO GABRIEL SÁNCHEZ CARBAJAL DIRECTOR ADMINISTRATIVO	LIC. JOSÉ ALBERTO GALINDO RUÍZ DIRECTOR ACADÉMICO	MTRA. JIMENA GONZÁLEZ BENÍTEZ DIRECTORA GENERAL





GOBIERNO DEL ESTADO DE TLAXCALA
SECRETARÍA DE PLANEACIÓN Y FINANZAS
FICHA DE AVANCE DE INDICADOR



ESTRUCTURA ADMINISTRATIVA Y PROGRAMÁTICA

DEPENDENCIA: 59. COLEGIO DE EDUCACIÓN PROFESIONAL TÉCNICA DEL ESTADO DE TLAXCALA
PROYECTO: 41 / 15. FORMACIÓN PROFESIONAL TÉCNICA BACHILLER CON CALIDAD
OBJETIVO: 622. INSERCIÓN DE ALUMNOS EN EL SECTOR PRODUCTIVO BAJO EL MODELO MEXICANO DE FORMACIÓN DUAL (MMFD).
INDICADOR: 500. NÚMERO DE ALUMNOS INSERTADOS EN EL SECTOR PRODUCTIVO BAJO EL MODELO MEXICANO DE FORMACIÓN DUAL (MMFD).

TIPO DE INDICADOR: DE GESTIÓN
DIMENSIÓN QUE ATIENDE: EFICACIA
FRECUENCIA DEL INDICADOR: OTRO PERIODO
UNIDAD DE MEDIDA: ALUMNO

MÉTODO DE CÁLCULO

NÚMERO DE ALUMNOS INSERTADOS EN EL SECTOR PRODUCTIVO

ESTRUCTURA DEL INDICADOR

TIPO	ELEMENTO	DESCRIPCIÓN	VALOR	UNIDAD DE MEDIDA
VARIABLE	NAV	NÚMERO DE ALUMNOS INSERTADOS EN EL SECTOR PRODUCTIVO	10.00	ALUMNO

	ENE	FEB	MAR	ABR	MAY	JUN	JUL	AGO	SEP	OCT	NOV	DIC
PROGRAMADO	0.00	5.00	0.00	0.00	0.00	0.00	0.00	10.00	0.00	0.00	0.00	0.00
EVALUADO	0.00	5.00	0.00	0.00	0.00	0.00	0.00	10.00	0.00	0.00	0.00	0.00



GOBIERNO DEL ESTADO DE TLAXCALA
 SECRETARÍA DE PLANEACIÓN Y FINANZAS
 FICHA DE AVANCE DE INDICADOR



ESTRUCTURA ADMINISTRATIVA Y PROGRAMÁTICA


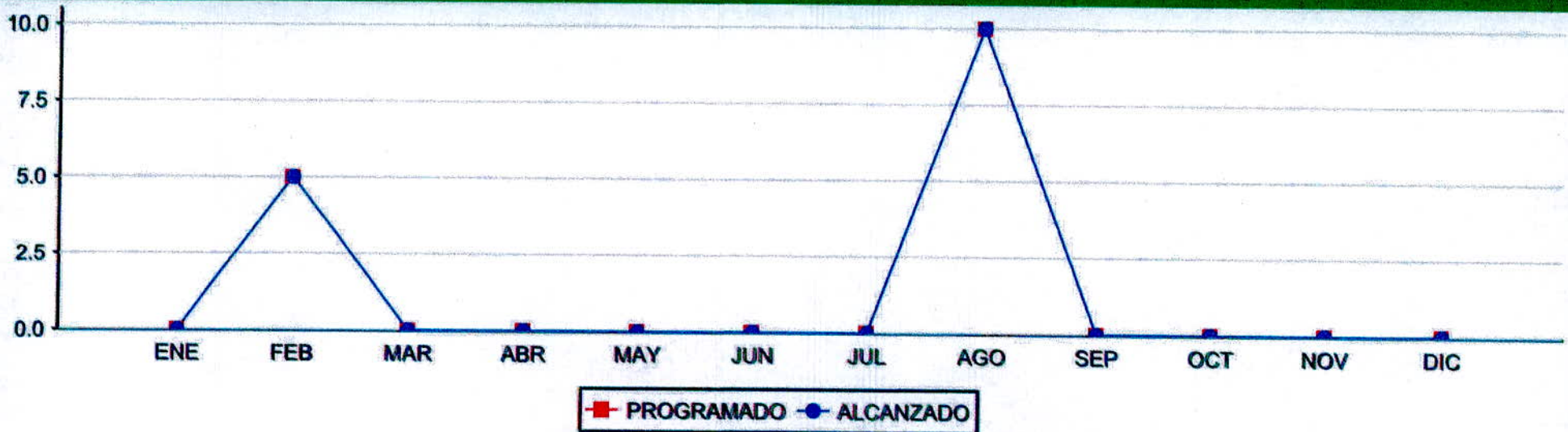
DEPENDENCIA: 59. COLEGIO DE EDUCACIÓN PROFESIONAL TÉCNICA DEL ESTADO DE TLAXCALA

TIPO DE INDICADOR: DE GESTIÓN

PROYECTO: 41 / 15. FORMACIÓN PROFESIONAL TÉCNICA BACHILLER CON CALIDAD

DIMENSIÓN QUE ATIENDE: EFICACIA

COMPORTAMIENTO DEL INDICADOR



ELABORÓ	RESPONSABLE DEL PROYECTO	AUTORIZO
LIC. MARIO GABRIEL SÁNCHEZ CARBAJAL DIRECTOR ADMINISTRATIVO	LIC. JOSÉ ALBERTO GALINDO RUÍZ DIRECTOR ACADÉMICO	MTRA. IRMA GONZÁLEZ BENÍTEZ DIRECTORA GENERAL



GOBIERNO DEL ESTADO DE TLAXCALA
SECRETARÍA DE PLANEACIÓN Y FINANZAS
REPORTE DE AUTOEVALUACIÓN Y ACCIÓN DE MEJORA



DEPENDENCIA: 59. COLEGIO DE EDUCACIÓN PROFESIONAL TÉCNICA DEL ESTADO DE TLAXCALA

PROYECTO: 41. FORMACIÓN PROFESIONAL TÉCNICA BACHILLER CON CALIDAD

PERIODO: SEPTIEMBRE

CLAVE	NIVEL	INDICADOR	AUTOEVALUACION	ACCION DE MEJORA
1.1	ACTIVIDAD	PORCENTAJE DE PROGRAMAS DE TRABAJO Y MEJORA CONTINUA DEL SISTEMA NACIONAL DE BACHILLERATO Y DEL SISTEMA CORPORATIVO DE GESTIÓN DE LA CALIDAD ACTUALIZADOS.		
2.4	ACTIVIDAD	PORCENTAJE DE CURSOS DE CAPACITACIÓN CUMPLIDOS.		
3.2	ACTIVIDAD	NÚMERO DE FICHAS ENTREGADAS.	EL BUEN FUNCIONAMIENTO DEL PROGRAMA DE DIFUSION Y PROMOCION, BASADOS EN LOS RESULTADOS INSTITUCIONALES, PARA LA CAPTACION DE ASPIRANTES CONTRAJO COMO RESULTADO MAYOR INTERES DE LOS ALUMNOS EGRESADOS DE SECUNDARIA POR INGRESAR A ESTE MODELO EDUCATIVO. LO CUAL ES PERMISIBLE DADO LA POLITICA EDUCATIVA EN MATERIA DE COBERTURA (UTILIZACION DE LA MAXIMA CAPACIDAD INSTALADA).	

ESTRUCTURA PROGRAMÁTICA

DEPENDENCIA: 59-COLEGIO DE EDUCACIÓN PROFESIONAL TÉCNICA DEL ESTADO DE TLAXCALA **TIPO DE INDICADOR:** DE GESTIÓN

PROYECTO: 41-FORMACIÓN PROFESIONAL TÉCNICA BACHILLER CON CALIDAD **DIMENSIÓN QUE ATIENDE:** EFICIENCIA


OBJETIVOS: 612-ACTUALIZACIÓN DE LOS PROGRAMAS DE TRABAJO Y MEJORA CONTINUA CONTEMPLADOS POR EL SISTEMA NACIONAL DE BACHILLERATO Y DEL SISTEMA CORPORATIVO DE GESTIÓN DE LA CALIDAD. **UNIDAD DE MEDIDA:** PORCENTAJE

INDICADOR: 451-PORCENTAJE DE PROGRAMAS DE TRABAJO Y MEJORA CONTINUA DEL SISTEMA NACIONAL DE BACHILLERATO Y DEL SISTEMA CORPORATIVO DE GESTIÓN DE LA CALIDAD ACTUALIZADOS.

MEDIO DE VERIFICACIÓN: PROGRAMAS DE TRABAJO Y MEJORA CONTINUA DEL SISTEMA NACIONAL DE BACHILLERATO Y DEL SISTEMA CORPORATIVO DE GESTIÓN DE LA CALIDAD

	ENE	FEB	MAR	ABR	MAY	JUN	JUL	AGO	SEP	OCT	NOV	DIC
PROGRAMADO	0.00	0.00	0.00	0.00	0.00	0.00	0.00	0.00	3.00	0.00	0.00	0.00
ALCANZADO	0.00	0.00	0.00	0.00	0.00	0.00	0.00	0.00	3.00	0.00	0.00	0.00
% DE AVANCE	0.00	0.00	0.00	0.00	0.00	0.00	0.00	0.00	100.00	0.00	0.00	0.00

ELABORÓ	RESPONSABLE DEL PROYECTO	AUTORIZÓ
<p>LIC. MARIO GABRIEL SÁNCHEZ CARBAJAL DIRECTOR ADMINISTRATIVO</p>	<p>LIC. JOSÉ ALBERTO GALINDO RUÍZ DIRECTOR ACADÉMICO</p>	<p>MTRA. IRMA DONZÁLEZ BENÍTEZ DIRECTORA GENERAL</p>



ESTRUCTURA ADMINISTRATIVA Y PROGRAMÁTICA

DEPENDENCIA: 59. COLEGIO DE EDUCACIÓN PROFESIONAL TÉCNICA DEL ESTADO DE TLAXCALA

TIPO DE INDICADOR: DE GESTIÓN

PROYECTO: 41 / 15. FORMACIÓN PROFESIONAL TÉCNICA BACHILLER CON CALIDAD

DIMENSIÓN QUE ATIENDE: EFICIENCIA

OBJETIVO: 612. ACTUALIZACIÓN DE LOS PROGRAMAS DE TRABAJO Y MEJORA CONTINUA CONTEMPLADOS POR EL SISTEMA NACIONAL DE BACHILLERATO Y DEL SISTEMA CORPORATIVO DE GESTIÓN DE LA CALIDAD.

FRECUENCIA DEL INDICADOR: ANUAL

INDICADOR: 451. PORCENTAJE DE PROGRAMAS DE TRABAJO Y MEJORA CONTINUA DEL SISTEMA NACIONAL DE BACHILLERATO Y DEL SISTEMA CORPORATIVO DE GESTIÓN DE LA CALIDAD ACTUALIZADOS.

UNIDAD DE MEDIDA: PORCENTAJE

MÉTODO DE CÁLCULO

(NÚMERO DE PROGRAMAS ACTUALIZADOS/TOTAL DE PROGRAMAS CONSIDERADOS)*100

ESTRUCTURA DEL INDICADOR

TIPO	ELEMENTO	DESCRIPCIÓN	VALOR	UNIDAD DE MEDIDA
VARIABLE	NPA	NÚMERO DE PROGRAMAS ACTUALIZADOS	3.00	PROGRAMA
CONSTANTE	TPC	TOTAL DE PROGRAMAS CONSIDERADOS	3.00	PROGRAMA

	ENE	FEB	MAR	ABR	MAY	JUN	JUL	AGO	SEP	OCT	NOV	DIC
PROGRAMADO	0.00	0.00	0.00	0.00	0.00	0.00	0.00	0.00	100.00	0.00	0.00	0.00
EVALUADO	0.00	0.00	0.00	0.00	0.00	0.00	0.00	0.00	100.00	0.00	0.00	0.00

ESTRUCTURA ADMINISTRATIVA Y PROGRAMÁTICA

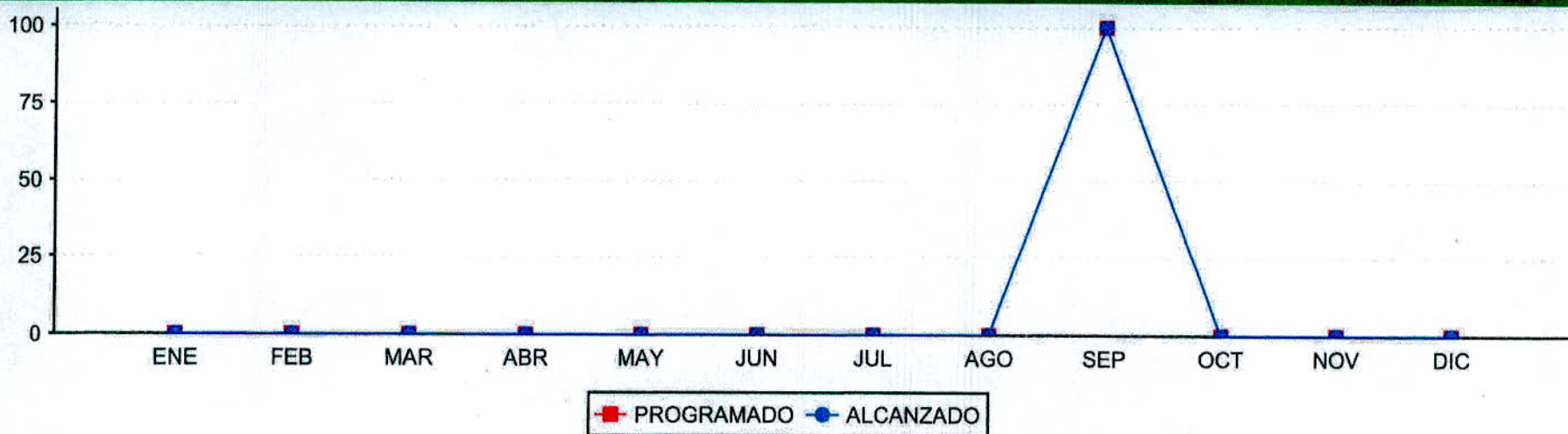
DEPENDENCIA: 59. COLEGIO DE EDUCACIÓN PROFESIONAL TÉCNICA DEL ESTADO DE TLAXCALA

TIPO DE INDICADOR: DE GESTIÓN

PROYECTO: 41 / 15. FORMACIÓN PROFESIONAL TÉCNICA BACHILLER CON CALIDAD

DIMENSIÓN QUE ATIENDE: EFICIENCIA

COMPORTAMIENTO DEL INDICADOR



ELABORÓ	RESPONSABLE DEL PROYECTO	AUTORIZÓ
<p>LIC. MARIO GABRIEL SÁNCHEZ CARBAJAL DIRECTOR ADMINISTRATIVO</p>	<p>LIC. JOSÉ ALBERTO GALINDO RUÍZ DIRECTOR ACADÉMICO</p>	<p>INTRA/IRMA GONZÁLEZ BENTEZ DIRECTORA GENERAL</p>

ESTRUCTURA PROGRAMÁTICA

DEPENDENCIA: 59-COLEGIO DE EDUCACIÓN PROFESIONAL TÉCNICA DEL ESTADO DE TLAXCALA **TIPO DE INDICADOR:** DE GESTIÓN

PROYECTO: 41-FORMACIÓN PROFESIONAL TÉCNICA BACHILLER CON CALIDAD **DIMENSIÓN QUE ATIENDE:** EFICACIA

OBJETIVOS: 620-CAPACITACIÓN AL PERSONAL DOCENTE, ADMINISTRATIVO Y DIRECTIVO. **UNIDAD DE MEDIDA:** PORCENTAJE

INDICADOR: 495-PORCENTAJE DE CURSOS DE CAPACITACIÓN CUMPLIDOS.

MEDIO DE VERIFICACIÓN: CONSTANCIAS DE CURSOS DE CAPACITACIÓN, EMITIDAS POR LA COORDINACIÓN DE FORMACIÓN TÉCNICA DE LA DIRECCIÓN ACADÉMICA DE CONALEP

	ENE	FEB	MAR	ABR	MAY	JUN	JUL	AGO	SEP	OCT	NOV	DIC
PROGRAMADO	1.00	1.00	1.00	1.00	1.00	1.00	0.00	1.00	1.00	1.00	1.00	0.00
ALCANZADO	0.00	1.00	2.00	1.00	1.00	1.00	0.00	1.00	1.00	0.00	0.00	0.00
% DE AVANCE	0.00	100.00	200.00	100.00	100.00	100.00	0.00	100.00	100.00	0.00	0.00	0.00



ELABORÓ	RESPONSABLE DEL PROYECTO	AUTORIZÓ
<p>LIC. MARIO GABRIEL SÁNCHEZ CARBAJAL DIRECTOR ADMINISTRATIVO</p>	<p>LIC. JOSÉ ALBERTO GALINDO RUÍZ DIRECTOR ACADÉMICO</p>	<p>MTRA. IRMA GONZÁLEZ BÉNITEZ DIRECTORA GENERAL</p>

ESTRUCTURA ADMINISTRATIVA Y PROGRAMÁTICA

DEPENDENCIA: 59. COLEGIO DE EDUCACIÓN PROFESIONAL TÉCNICA DEL ESTADO DE TLAXCALA
PROYECTO: 41 / 15. FORMACIÓN PROFESIONAL TÉCNICA BACHILLER CON CALIDAD
OBJETIVO: 620. CAPACITACIÓN AL PERSONAL DOCENTE, ADMINISTRATIVO Y DIRECTIVO.
INDICADOR: 495. PORCENTAJE DE CURSOS DE CAPACITACIÓN CUMPLIDOS.

TIPO DE INDICADOR: DE GESTIÓN
DIMENSIÓN QUE ATIENDE: EFICACIA
FRECUENCIA DEL INDICADOR: OTRO PERIODO
UNIDAD DE MEDIDA: PORCENTAJE

MÉTODO DE CÁLCULO

(NÚMERO DE CURSOS DE CAPACITACIÓN CUMPLIDOS/NÚMERO DE CURSOS DE CAPACITACIÓN PROGRAMADOS)*100

ESTRUCTURA DEL INDICADOR

TIPO	ELEMENTO	DESCRIPCIÓN	VALOR	UNIDAD DE MEDIDA
VARIABLE	NCCC	NÚMERO DE CURSOS DE CAPACITACIÓN CUMPLIDOS	1.00	CURSO
CONSTANTE	NCCP	NÚMERO DE CURSOS DE CAPACITACIÓN PROGRAMADOS	10.00	CURSO

	ENE	FEB	MAR	ABR	MAY	JUN	JUL	AGO	SEP	OCT	NOV	DIC
PROGRAMADO	10.00	10.00	10.00	10.00	10.00	10.00	0.00	10.00	10.00	10.00	10.00	0.00
EVALUADO	0.00	10.00	20.00	10.00	10.00	10.00	0.00	10.00	10.00	0.00	0.00	0.00

ESTRUCTURA ADMINISTRATIVA Y PROGRAMÁTICA

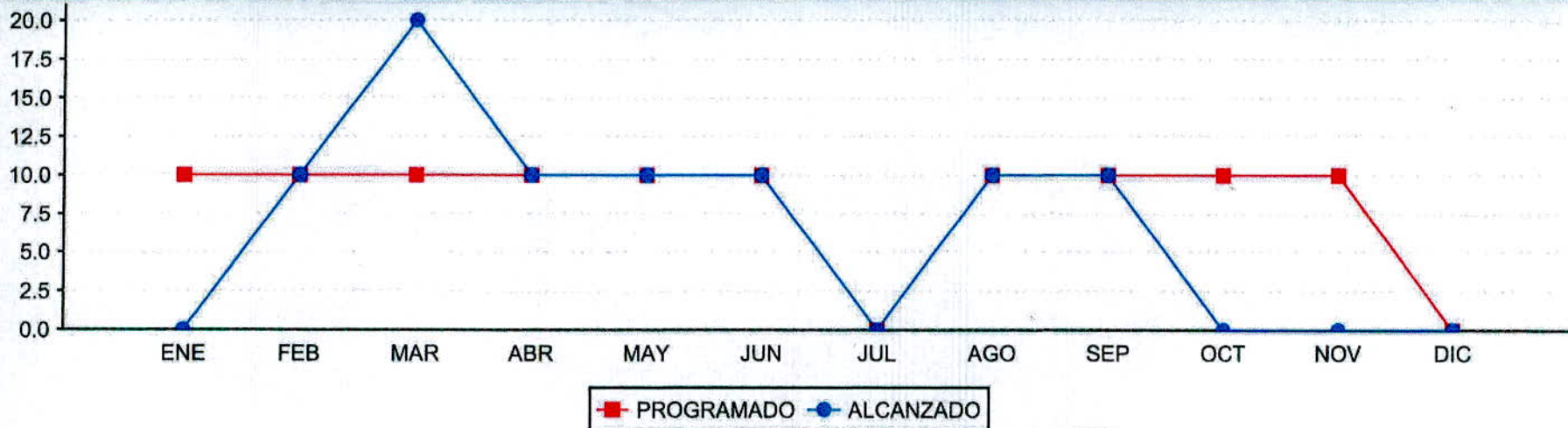
DEPENDENCIA: 59. COLEGIO DE EDUCACIÓN PROFESIONAL TÉCNICA DEL ESTADO DE TLAXCALA

TIPO DE INDICADOR: DE GESTIÓN

PROYECTO: 41 / 15. FORMACIÓN PROFESIONAL TÉCNICA BACHILLER CON CALIDAD

DIMENSIÓN QUE ATIENDE: EFICACIA

COMPORTAMIENTO DEL INDICADOR



ELABORÓ	RESPONSABLE DEL PROYECTO	AUTORIZÓ
<p>LIC. MARIO GABRIEL GÁNGUEZ CARBAJAL DIRECTOR ADMINISTRATIVO</p>	<p>LIC. JOSÉ ALBERTO GALINDO RUÍZ DIRECTOR ACADÉMICO</p>	<p>MTRA. IRMA GONZÁLEZ BENTEZ DIRECTORA GENERAL</p>

ESTRUCTURA PROGRAMÁTICA

DEPENDENCIA: 59-COLEGIO DE EDUCACIÓN PROFESIONAL TÉCNICA DEL ESTADO DE TLAXCALA **TIPO DE INDICADOR:** DE GESTIÓN

PROYECTO: 41-FORMACIÓN PROFESIONAL TÉCNICA BACHILLER CON CALIDAD **DIMENSIÓN QUE ATIENDE:** EFICACIA

OBJETIVOS: 623-CAPTACIÓN DE MATRÍCULA DE ALUMNOS DE NUEVO INGRESO. **UNIDAD DE MEDIDA:** FICHA

INDICADOR: 512-NÚMERO DE FICHAS ENTREGADAS.

MEDIO DE VERIFICACIÓN: SISTEMA DE ADMINISTRACIÓN ESCOLAR MANEJADO POR LA COORDINACIÓN DE CONTROL ESCOLAR EN LA DIRECCIÓN ACADÉMICA DE CONALEP ESTATAL.

	ENE	FEB	MAR	ABR	MAY	JUN	JUL	AGO	SEP	OCT	NOV	DIC
PROGRAMADO	0.00	0.00	0.00	0.00	0.00	0.00	0.00	0.00	1,050.00	0.00	0.00	0.00
ALCANZADO	0.00	0.00	0.00	0.00	0.00	0.00	0.00	0.00	1,341.00	0.00	0.00	0.00
% DE AVANCE	0.00	0.00	0.00	0.00	0.00	0.00	0.00	0.00	127.71	0.00	0.00	0.00



ELABORÓ	RESPONSABLE DEL PROYECTO	AUTORIZÓ
LIC. MARIO GABRIEL SÁNCHEZ CARBAJAL DIRECTOR ADMINISTRATIVO	LIC. JOSÉ ALBERTO GALINDO RUÍZ DIRECTOR ACADÉMICO	MTRA. IRMA GONZÁLEZ BENÍTEZ DIRECTORA GENERAL



GOBIERNO DEL ESTADO DE TLAXCALA
SECRETARÍA DE PLANEACIÓN Y FINANZAS
FICHA DE AVANCE DE INDICADOR



ESTRUCTURA ADMINISTRATIVA Y PROGRAMÁTICA

DEPENDENCIA: 59. COLEGIO DE EDUCACIÓN PROFESIONAL TÉCNICA DEL ESTADO DE TLAXCALA
PROYECTO: 41 / 15. FORMACIÓN PROFESIONAL TÉCNICA BACHILLER CON CALIDAD
OBJETIVO: 623. CAPTACIÓN DE MATRÍCULA DE ALUMNOS DE NUEVO INGRESO.
INDICADOR: 512. NÚMERO DE FICHAS ENTREGADAS.

TIPO DE INDICADOR: DE GESTIÓN
DIMENSIÓN QUE ATIENDE: EFICACIA
FRECUENCIA DEL INDICADOR: ANUAL
UNIDAD DE MEDIDA: FICHA

MÉTODO DE CÁLCULO

NÚMERO DE FICHAS ENTREGADAS

ESTRUCTURA DEL INDICADOR

TIPO	ELEMENTO	DESCRIPCIÓN	VALOR	UNIDAD DE MEDIDA
VARIABLE	NFE	NÚMERO DE FICHAS ENTREGADAS	1,341.00	FICHA

	ENE	FEB	MAR	ABR	MAY	JUN	JUL	AGO	SEP	OCT	NOV	DIC
PROGRAMADO	0.00	0.00	0.00	0.00	0.00	0.00	0.00	0.00	1,050.00	0.00	0.00	0.00
EVALUADO	0.00	0.00	0.00	0.00	0.00	0.00	0.00	0.00	1,341.00	0.00	0.00	0.00

ESTRUCTURA ADMINISTRATIVA Y PROGRAMÁTICA



DEPENDENCIA: 59. COLEGIO DE EDUCACIÓN PROFESIONAL TÉCNICA DEL ESTADO DE TLAXCALA

TIPO DE INDICADOR: DE GESTIÓN

PROYECTO: 41 / 15. FORMACIÓN PROFESIONAL TÉCNICA BACHILLER CON CALIDAD

DIMENSIÓN QUE ATIENDE: EFICACIA

COMPORTAMIENTO DEL INDICADOR



ELABORÓ	RESPONSABLE DEL PROYECTO	AUTORIZÓ
LIC. MARIO GABRIEL SANCHEZ CARBAJAL DIRECTOR ADMINISTRATIVO	LIC. JOSÉ ALBERTO GALINDO RUIZ DIRECTOR ACADÉMICO	INTRA. INMA GONZÁLEZ BENTEZ DIRECTORA GENERAL



Anexos

Relación de esquemas bursátiles y de coberturas financieras

(Artículo 46, último párrafo LGCG)

NO APLICA

Información adicional que dispongan otras leyes

Marco Jurídico Administrativo del Colegio de Educación Profesional Técnica del Estado de Tlaxcala

1. Constitución Política de los Estados Unidos Mexicanos.
2. Constitución Política del Estado Libre y Soberano de Tlaxcala.
3. Ley Federal de los Trabajadores al Servicio del Estado, Reglamentaria del Apartado B) del Artículo 123 Constitucional.
4. Ley de Coordinación Fiscal.
5. Ley Federal del Trabajo.
6. Ley del Instituto de Seguridad y Servicios Sociales de los Trabajadores del Estado.
7. Presupuesto de Egresos de la Federación para el Ejercicio Fiscal 2016.
8. Ley General de Educación.
9. Ley de las Entidades Paraestatales del Estado de Tlaxcala.
10. Ley de Responsabilidades de los Servidores Públicos para el Estado de Tlaxcala.
11. Ley Laboral de los Servidores Públicos del Estado de Tlaxcala y sus Municipios.
12. Ley Orgánica de la Administración Pública del Estado de Tlaxcala.
13. Ley de Acceso a la Información Pública para el Estado de Tlaxcala.
14. Decreto No. 35.- Que crea el Organismo Público Descentralizado denominado "Colegio de Educación Profesional Técnica del Estado de Tlaxcala".
15. Presupuesto de Egresos del Estado de Tlaxcala para el Ejercicio Fiscal 2016.
16. Acuerdo que establece las Políticas Generales del Ejercicio del Presupuesto, las Medidas de Mejora y Modernización de la Gestión Administrativa y los Lineamientos de Racionalidad y Austeridad del Gasto Público para el Ejercicio Fiscal 2015.
17. Acuerdo que establece las normas que determinan la presentación de las declaraciones de situación patrimonial de los servidores públicos del poder ejecutivo a través de medios electrónicos.
18. Plan Estatal de Desarrollo 2011-2016.
19. Manual de Prestaciones 2015-2017.
20. Manual de Prestaciones adicionales para el Estado de Tlaxcala 2012-2016.
21. Condiciones Generales de Trabajo.
22. Contrato Colectivo de Trabajo firmado por el Colegio de Educación Profesional Técnica del Estado de Tlaxcala y el Sindicato Único de Trabajadores Académicos del Colegio de Educación Profesional Técnica del Estado de Tlaxcala "SUTACT".

Liga de Acceso

http://www.conalep-tlaxcala.edu.mx/index.php?option=com_content&view=article&id=115:2014&catid=37:direccion-general&Itemid=173