Colegio de Bachilleres del Estado de Tlaxcala

COBAT

CUENTA PÚBLICA
ENTIDAD FEDERATIVA DE TLAXCALA

2016

COBAT

Introducción

INTRODUCCIÓN

Que el segundo párrafo del artículo 1 de la ley general de Contabilidad Gubernamental establece que dicha Ley es de observancia obligatoria para los poderes Ejecutivo, Legislativo y Judicial de la Federación, los Estados y el Distrito Federal; los Ayuntamientos de los Municipios; los órganos político-administrativos de las demarcaciones territoriales del Distrito Federal, las entidades de la administración pública paraestatal, ya sean federales, estatales o municipales y los organismos autónomos federales y estatales;

Que en términos de lo dispuesto por el artículo 52 de la Ley General de Contabilidad Gubernamental, los estados financieros y demás información presupuestaria programática y contable que emanen de los entes públicos serán la base para la formulación de la cuenta pública anual;

Que en cumplimiento a lo establecido en el artículo 46 de la Ley General de Contabilidad Gubernamental, la Cuenta Público del Ejecutivo del Estado, que será la formulada por la Secretaria de Planeación y Finanzas, contendrá como mínimo:

I) Información contable
II) Información Presupuestaria,
III) Información Programática,
IV) Postura Fiscal, y
V) La información a que se refieren las fracciones I a III de este artículo se presentará por dependencia y entidad.

Que con fecha 13 de diciembre de 2013, el Consejo Nacional de Armonización Contable emitió el Acuerdo por el que se armoniza la estructura de las cuentas públicas, el cual tiene por objeto armonizar la estructura de la Cuenta Pública del Gobierno Federal, de las Entidades Federativas, de los Ayuntamientos de los Municipios y de los órganos político-administrativos de las demarcaciones territoriales por conducto del Gobierno del Distrito Federal, a que se refieren los artículos 53 y 55 de la Ley General de Contabilidad Gubernamental.

El Colegio de Bachilleres del Estado de Tlaxcala, en apego a la Ley General de Contabilidad Gubernamental, integra en el contenido de la Cuenta Publica Armonizada lo siguiente:

INFORMACION CONTABLE

1. Estado de actividades
2. Estado de situación financiera
3. Estado de cambios en la situación financiera
4. Estado analítico del activo
5. Estado analítico de la deuda y otros pasivos
6. Estado de variación de la hacienda publica
7. Estado de flujos de efectivo
    - Informe de pasivos contingentes

- Notas a los estados financieros
- Notas de desglose
- Notas de Memoria (cuentas de orden)
- Notas de Gestión Administrativa.

INFORMACION PRESUPUESTARIA

1. Estado analítico de ingresos (por rubro y fuente de financiamiento)
2. Estado analítico del ejercicio del presupuesto de Egresos Clasificación Administrativa
3. Estado analítico del ejercicio del presupuesto de Egresos Clasificación por Objeto del Gasto (capitulo y concepto)
4. Estado analítico del ejercicio del presupuesto de Egresos Clasificación Económica (por Tipo de Gasto)
5. Estado analítico del ejercicio del presupuesto de Egresos Clasificación Funcional (Finalidad y Función)
6. Endeudamiento neto
7. Interés de la deuda
8. Indicadores de postura fiscal

INFORMACION PROGRAMATICA

1. Gasto por Categoría Programática
2. Programas y Proyectos de Inversión
3. Indicadores de Resultados

ANEXOS

1. Relación de Bienes Muebles que Componen el Patrimonio
2. Relación de Bienes Inmuebles que Componen el Patrimonio
3. Relación de Cuentas Bancarias Productivas Especificas
4. Relación de Esquemas Bursátiles y de Coberturas Financieras

COBAT

Información Contable

CUENTA PÚBLICA
ENTIDAD FEDERATIVA DE TLAXCALA

2016

Cuenta Pública 2016
Estado de Actividades
al 30 de Septiembre de 2016 y del 01 de Enero al 31 de Diciembre del 2015
(Pesos)

Ente Público: COLEGIO DE BACHILLERES DEL ESTADO DE TLAXCALA

Concepto	2016	2015
INGRESOS Y OTROS BENEFICIOS		
Ingresos de la Gestión	**14,641,589**	**26,104,344**
Impuestos	0	0
Cuotas y Aportaciones de Seguridad Social	0	0
Contribuciones de Mejoras	0	0
Derechos	14,641,589	26,104,344
Productos de Tipo Corriente	0	0
Aprovechamientos de Tipo Corriente	0	0
Ingresos por Venta de Bienes y Servicios	0	0
Ingresos no Comprendidos en las Fracciones de la Ley de Ingresos Causados en Ejercicios Fiscales Anteriores Pendientes de Liquidación o Pago	0	0
Participaciones, Aportaciones, Transferencias, Asignaciones, Subsidios y Otras Ayudas	**252,817,590**	**377,382,283**
Participaciones y Aportaciones	252,817,590	377,382,283
Transferencia, Asignaciones, Subsidios y Otras	0	0
Otros Ingresos y Beneficios	**109,072**	**773,070**
Ingresos Financieros	109,072	773,070
Incremento por Variación de Inventarios	0	0
Disminución del Exceso de Estimaciones por Pérdida o Deterioro u Obsolescencia	0	0
Disminución del Exceso de Provisiones	0	0
Otros Ingresos y Beneficios Varios	0	0
Total de Ingresos y Otros Beneficios	***267,568,251***	***404,259,697***

Concepto	2016	2015
GASTOS Y OTRAS PÉRDIDAS		
Gastos de Funcionamiento	**234,588,763**	**411,367,892**
Servicios Personales	219,510,759	388,440,530
Materiales y Suministros	5,486,202	6,741,315
Servicios Generales	9,591,802	16,186,047
Transferencia, Asignaciones, Subsidios y Otras Ayudas	**987,059**	**4,142,916**
Transferencias Internas y Asignaciones al Sector Público	0	0
Transferencias al Resto del Sector Público	0	0
Subsidios y Subvenciones		0
Ayudas Sociales	987,059	4,142,916
Pensiones y Jubilaciones	0	0
Transferencias a Fideicomisos, Mandatos y Contratos Análogos	0	0
Transferencias a la Seguridad Social	0	0
Donativos	0	0
Transferencias al Exterior	0	0
Participaciones y Aportaciones	**0**	**0**
Participaciones	0	0
Aportaciones	0	0
Convenios	0	0
Intereses, Comisiones y Otros Gastos de la Deuda Pública	**0**	**0**
Intereses de la Deuda Pública	0	0
Comisiones de la Deuda Pública	0	0
Gastos de la Deuda Pública	0	0
Costo por Coberturas	0	0
Apoyos Financieros	0	0
Otros Gastos y Pérdidas Extraordinarias	**0**	**0**
Estimaciones, Depreciaciones, Deterioros, Obsolescencia y Amortizaciones	0	0
Provisiones	0	0
Disminución de Inventarios	0	0
Aumento por Insuficiencia de Estimaciones por Pérdida o Deterioro y Obsolescencia	0	0
Aumento por Insuficiencia de Provisiones	0	0
Otros Gastos	0	0
Inversión Pública	**488,965**	**2,005,620**
Inversión Pública no Capitalizable	488,965	2,005,620
Total de Gastos y Otras Pérdidas	***236,064,787***	***417,516,428***
Resultados del Ejercicio (Ahorro/Desahorro)	***31,503,464***	***-13,256,731***

Bajo protesta de decir verdad declaramos que los Estados Financieros y sus Notas son razonablemente correctos y responsabilidad del emisor

L.A.E DAVID FLORES LEAL
DIRECTOR GENERAL

MTRO Y C.P JOSE MARIO A. SÁNCHEZ DOMINGUEZ
DIRECTOR ADMINISTRATIVO

Cuenta Pública 2016
Estado de Situación Financiera
al 30 de Septiembre de 2016 y del 01 de Enero al 31 de Diciembre del 2015
(Pesos)

Ente Público: COLEGIO DE BACHILLERES DEL ESTADO DE TLAXCALA

CONCEPTO	Año 2016	Año 2015
ACTIVO		
Activo Circulante		
Efectivo y Equivalentes	38,260,064	25,450,255
Derechos a Recibir Efectivo o Equivalentes	18,638	40,416,901
Derechos a Recibir Bienes o Servicios	0	0
Inventarios	0	0
Almacenes	5,452,817	5,436,937
Estimación por Pérdida o Deterioro de Activos Circulantes	0	0
Otros Activos Circulantes	1	14
Total de Activos Circulantes	**43,731,520**	**71,304,107**
Activo No Circulante		
Inversiones Financieras a Largo Plazo	0	0
Derechos a Recibir Efectivo o Equivalentes a Largo Plazo	0	0
Bienes Inmuebles, Infraestructura y Construcciones en Proceso	133,061,441	133,061,441
Bienes Muebles	70,541,444	69,375,624
Activos Intangibles	0	0
Depreciación, Deterioro y Amortización Acumulada de Bienes	0	0
Activos Diferidos	0	0
Estimación por Pérdida o Deterioro de Activos no Circulantes	0	0
Otros Activos no Circulantes	0	0
Total de Activos No Circulantes	**203,602,885**	**202,437,065**
Total del Activo	**247,334,405**	**273,741,172**

CONCEPTO	Año 2016	Año 2015
PASIVO		
Pasivo Circulante		
Cuentas por Pagar a Corto Plazo	6,277,888	24,092,600
Documentos por Pagar a Corto Plazo	0	0
Porción a Corto Plazo de la Deuda Pública a Largo Plazo	0	0
Títulos y Valores a Corto Plazo	0	0
Pasivos Diferidos a Corto Plazo	0	0
Fondos y Bienes de Terceros en Garantía y/o Administración a Corto Plazo	0	0
Provisiones a Corto Plazo	464,498	20,866,491
Otros Pasivos a Corto Plazo	0	0
Total de Pasivos Circulantes	**6,742,386**	**44,959,091**
Pasivo No Circulante		
Cuentas por Pagar a Largo Plazo	0	0
Documentos por Pagar a Largo Plazo	0	0
Deuda Pública a Largo Plazo	0	0
Pasivos Diferidos a Largo Plazo	0	0
Fondos y Bienes de Terceros en Garantía y/o en Administración a Largo Plazo	0	0
Provisiones a Largo Plazo	0	0
Total de Pasivos No Circulantes	**0**	**0**
Total del Pasivo	**6,742,386**	**44,959,091**
HACIENDA PÚBLICA/ PATRIMONIO		
Hacienda Pública/Patrimonio Contribuido	**0**	**0**
Aportaciones	0	0
Donaciones de Capital	0	0
Actualización de la Hacienda Pública / Patrimonio	0	0
Hacienda Pública/Patrimonio Generado	**240,592,019**	**228,782,081**
Resultados del Ejercicio (Ahorro / Desahorro)	31,503,464	-13,256,731
Resultados de Ejercicios Anteriores	32,853	34,164,810
Revalúos	0	0
Reservas	0	0
Rectificaciones de Resultados de Ejercicios Anteriores	209,055,702	207,874,002
Exceso o Insuficiencia en la Actualización de la Hacienda Publica/Patrimonio	**0**	**0**
Resultado por Posición Monetaria	0	0
Resultado por Tenencia de Activos no Monetarios	0	0
Total Hacienda Pública/ Patrimonio	**240,592,019**	**228,782,081**
Total del Pasivo y Hacienda Pública / Patrimonio	**247,334,405**	**273,741,172**

Bajo protesta de decir verdad declaramos que los Estados Financieros y sus Notas son razonablemente correctos y responsabilidad del emisor

L.A.E DAVID FLORES LEAL
DIRECTOR GENERAL

MTRO. Y C.P JOSE MARIO A. SANCHEZ DOMÍNGUEZ
DIRECTOR ADMINISTRATIVO

Cuenta Pública 2016
Estado de Cambios en la Situación Financiera
al 30 de Septiembre del 2016
(Pesos)

Ente Público: COLEGIO DE BACHILLERES DEL ESTADO DE TLAXCALA

Concepto	Origen	Aplicación
ACTIVO	**40,398,276**	**13,991,509**
Activo Circulante	**40,398,276**	**12,825,689**
Efectivo y Equivalentes	0	12,809,809
Derechos a Recibir Efectivo o Equivalentes	40,398,263	0
Derechos a Recibir Bienes o Servicios	0	0
Inventarios	0	0
Almacenes	0	15,880
Estimación por Pérdida o Deterioro de Activos Circulantes	0	0
Otros Activos Circulantes	13	0
Activo No Circulante	**0**	**1,165,820**
Inversiones Financieras a Largo Plazo	0	0
Derechos a Recibir Efectivo o Equivalentes a Largo Plazo	0	0
Bienes Inmuebles, Infraestructura y Construcciones en Proceso	0	0
Bienes Muebles	0	1,165,820
Activos Intangibles	0	0
Depreciación, Deterioro y Amortización Acumulada de Bienes	0	0
Activos Diferidos	0	0
Estimación por Pérdida o Deterioro de Activos no Circulantes	0	0
Otros Activos no Circulantes	0	0

Concepto	Origen	Aplicación
PASIVO	**0**	**38,216,705**
Pasivo Circulante	**0**	**38,216,705**
Cuentas por Pagar a Corto Plazo	0	17,814,712
Documentos por Pagar a Corto Plazo	0	0
Porción a Corto Plazo de la Deuda Pública a Largo Plazo	0	0
Títulos y Valores a Corto Plazo	0	0
Pasivos Diferidos a Corto Plazo	0	0
Fondos y Bienes de Terceros en Garantía y/o Administración a Corto Plazo	0	0
Provisiones a Corto Plazo	0	20,401,993
Otros Pasivos a Corto Plazo	0	0
Pasivo No Circulante	**0**	**0**
Cuentas por Pagar a Largo Plazo	0	0
Documentos por Pagar a Largo Plazo	0	0
Deuda Pública a Largo Plazo	0	0
Pasivos Diferidos a Largo Plazo	0	0
Fondos y Bienes de Terceros en Garantía y/o en Administración a Largo Plazo	0	0
Provisiones a Largo Plazo	0	0
HACIENDA PÚBLICA/ PATRIMONIO	**45,941,895**	**34,131,957**
Hacienda Pública/Patrimonio Contribuido	**0**	**0**
Aportaciones	0	0
Donaciones de Capital	0	0
Actualización de la Hacienda Pública / Patrimonio	0	0
Hacienda Pública/Patrimonio Generado	**45,941,895**	**34,131,957**
Resultados del Ejercicio (Ahorro / Desahorro)	44,760,195	0
Resultados de Ejercicios Anteriores	0	34,131,957
Revalúos	0	0
Reservas	0	0
Rectificaciones de Resultados de Ejercicios Anteriores	1,181,700	0
Exceso o Insuficiencia en la Actualización de la Hacienda Pública/Patrimonio	**0**	**0**
Resultado por Posición Monetaria	0	0
Resultado por Tenencia de Activos no Monetarios	0	0

Bajo protesta de decir verdad declaramos que los Estados Financieros y sus Notas son razonablemente correctos y responsabilidad del emisor

L.A.E DAVID FLORES LEAL
DIRECTOR GENERAL

MTRO. Y C.P JOSÉ MARIO A. SANCHEZ DOMINGUEZ
DIRECTOR ADMINISTRATIVO

Cuenta Pública 2016
Estado Analítico del Activo
al 30 de Septiembre de 2016
(Pesos)

Ente Público: **COLEGIO DE BACHILLERES DEL ESTADO DE TLAXCALA**

Concepto	Saldo Inicial 1	Cargos del Periodo 2	Abonos del Periodo 3	Saldo Final 4 =(1+2-3)	Variación del Periodo (4-1)
ACTIVO	**273,741,172**	**590,910,750**	**617,317,517**	**247,334,405**	**-26,406,767**
Activo Circulante	**71,304,107**	**589,711,930**	**617,284,517**	**43,731,520**	**-27,572,587**
Efectivo y Equivalentes	25,450,255	584,157,705	571,347,896	38,260,064	12,809,809
Derechos a Recibir Efectivo o Equivalentes	40,416,901	355,939	40,754,202	18,638	-40,398,263
Derechos a Recibir Bienes o Servicios	0	0	0	0	0
Inventarios	0	0	0	0	0
Almacenes	5,436,937	5,197,986	5,182,106	5,452,817	15,880
Estimación por Pérdida o Deterioro de Activos Circulantes	0	0	0	0	0
Otros Activos Circulantes	14	300	313	1	-13
Activo No Circulante	**202,437,065**	**1,198,820**	**33,000**	**203,602,885**	**1,165,820**
Inversiones Financieras a Largo Plazo	0	0	0	0	0
Derechos a Recibir Efectivo o Equivalentes a Largo Plazo	0	0	0	0	0
Bienes Inmuebles, Infraestructura y Construcciones en Proceso	133,061,441	0	0	133,061,441	0
Bienes Muebles	69,375,624	1,198,820	33,000	70,541,444	1,165,820
Activos Intangibles	0	0	0	0	0
Depreciación, Deterioro y Amortización Acumulada de Bienes	0	0	0	0	0
Activos Diferidos	0	0	0	0	0
Estimación por Pérdida o Deterioro de Activos no Circulantes	0	0	0	0	0
Otros Activos no Circulantes	0	0	0	0	0

Bajo protesta de decir verdad declaramos que los Estados Financieros y sus Notas son razonablemente correctos y responsabilidad del emisor

L.A.E DAVID FLORES LEAL
DIRECTOR GENERAL

MTRO. Y C.P JOSÉ MARIO A. SÁNCHEZ DOMÍNGUEZ
DIRECTOR ADMINISTRATIVO

Cuenta Pública 2016
Estado Analítico de la Deuda y Otros Pasivos
al 30 de Septiembre de 2016
(Pesos)

Ente Público: COLEGIO DE BACHILLERES DEL ESTADO DE TLAXCALA

Denominación de las Deudas	Moneda de Contratación	Institución o País Acreedor	Saldo Inicial del Periodo	Saldo Final del Periodo
DEUDA PÚBLICA				
Corto Plazo				
Deuda Interna				
Instituciones de Crédito			**0**	**0**
Títulos y Valores			0	0
Arrendamientos Financieros			0	0
			0	0
Deuda Externa				
Organismos Financieros Internacionales			**0**	**0**
Deuda Bilateral			0	0
Títulos y Valores			0	0
Arrendamientos Financieros			0	0
			0	0
Subtotal a Corto Plazo			***0***	***0***
Largo Plazo				
Deuda Interna				
Instituciones de Crédito			**0**	**0**
Títulos y Valores			0	0
Arrendamientos Financieros			0	0
			0	0
Deuda Externa				
Organismos Financieros Internacionales			**0**	**0**
Deuda Bilateral			0	0
Títulos y Valores			0	0
Arrendamientos Financieros			0	0
			0	0
Subtotal a Largo Plazo			***0***	***0***
Otros Pasivos			**44,959,091**	**6,742,386**
Total Deuda y Otros Pasivos			***44,959,091***	***6,742,386***

Bajo protesta de decir verdad declaramos que los Estados Financieros y sus Notas son razonablemente correctos y responsabilidad del emisor

L.A.E DAVID FLORES LEAL
DIRECTOR GENERAL

MTRO. Y C.P JOSÉ MARIO A. SÁNCHEZ DOMÍNGUEZ
DIRECTOR ADMINISTRATIVO

Cuenta Pública 2016
Estado de Variación en la Hacienda Pública
al 30 de Septiembre de 2016 y del 01 de Enero al 31 de Diciembre del 2015
(pesos)

Ente Público: **COLEGIO DE BACHILLERES DEL ESTADO DE TLAXCALA**

Concepto	Hacienda Pública/Patrimonio Contribuido	Hacienda Pública/Patrimonio Generado de Ejercicios Anteriores	Hacienda Pública/Patrimonio Generado del Ejercicio	Ajustes por Cambios de Valor	TOTAL
Rectificaciones de Resultados de Ejercicios Anteriores	**0**	**207,874,002**	**0**	**0**	**207,874,002**
Patrimonio Neto Inicial Ajustado del Ejercicio	**0**	**0**	**0**	**0**	**0**
Aportaciones	0	0	0	0	0
Donaciones de Capital	0	0	0	0	0
Actualización de la Hacienda Pública/Patrimonio	0	0	0	0	0
Variaciones de la Hacienda Pública/Patrimonio Neto del Ejercicio	**0**	**34,164,810**	**-13,256,731**	**0**	**20,908,079**
Resultados del Ejercicio (Ahorro/Desahorro)	0	0	-13,256,731	0	-13,256,731
Resultados de Ejercicios Anteriores	0	34,164,810	0	0	34,164,810
Revalúos	0	0	0	0	0
Reservas	0	0	0	0	0
Hacienda Pública/Patrimonio Neto Final del Ejercicio 2015	**0**	**242,038,812**	**-13,256,731**	**0**	**228,782,081**
Cambios en la Hacienda Pública/Patrimonio Neto del Ejercicio 2016	**0**	**0**	**1,181,700**	**0**	**1,181,700**
Aportaciones	0	0	0	0	0
Donaciones de Capital	0	0	0	0	0
Actualización de la Hacienda Pública/Patrimonio	0	0	1,181,700	0	1,181,700
Variaciones de la Hacienda Pública/Patrimonio Neto del Ejercicio 2016	**0**	**-34,131,957**	**31,503,464**	**0**	**-2,628,493**
Resultados del Ejercicio (Ahorro/Desahorro)	0	0	31,503,464	0	31,503,464
Resultados de Ejercicios Anteriores	0	-34,131,957	0	0	-34,131,957
Revalúos	0	0	0	0	0
Reservas	0	0	0	0	0
Saldo Neto en la Hacienda Pública / Patrimonio 2016	**0**	**207,906,855**	**32,685,164**	**0**	**240,592,019**

Bajo protesta de decir verdad declaramos que los Estados Financieros y sus Notas son razonablemente correctos y responsabilidad del emisor

L.A.E DAVID FLORES LEAL
DIRECTOR GENERAL

MTRO. Y C.P JOSÉ MARIO A. SÁNCHEZ DOMÍNGUEZ
DIRECTOR ADMINISTRATIVO

Cuenta Pública 2016
Estado de Flujos de Efectivo
al 30 de Septiembre de 2016 y del 01 de Enero al 31 de Diciembre del 2015
(Pesos)

Ente Público: COLEGIO DE BACHILLERES DEL ESTADO DE TLAXCALA

Concepto	2016	2015
Flujos de Efectivo de las Actividades de Gestión		
Origen	**267,568,251**	**404,259,697**
Impuestos	0	0
Cuotas y Aportaciones de Seguridad Social		
Contribuciones de mejoras	0	0
Derechos	14,641,589	26,104,344
Productos de Tipo Corriente	0	0
Aprovechamientos de Tipo Corriente	0	0
Ingresos por Venta de Bienes y Servicios	0	0
Ingresos no Comprendidos en las Fracciones de la Ley de Ingresos Causados en Ejercicios Fiscales Anteriores Pendientes de Liquidación o Pago	0	0
Participaciones y Aportaciones	252,817,590	377,382,283
Transferencias, Asignaciones y Subsidios y Otras Ayudas	0	0
Otros Orígenes de Operación	109,072	773,070
Aplicación	**236,064,787**	**417,516,428**
Servicios Personales	219,510,759	388,440,530
Materiales y Suministros	5,486,202	6,741,315
Servicios Generales	9,591,802	16,186,047
Transferencias Internas y Asignaciones al Sector Público	0	0
Transferencias al resto del Sector Público	0	0
Subsidios y Subvenciones	0	0
Ayudas Sociales	987,059	4,142,916
Pensiones y Jubilaciones	0	0
Transferencias a Fideicomisos, Mandatos y Contratos Análogos	0	0
Transferencias a la Seguridad Social	0	0
Donativos	0	0
Transferencias al Exterior	0	0
Participaciones	0	0
Aportaciones	0	0
Convenios	0	0
Otras Aplicaciones de Operación	488,965	2,005,620
Flujos Netos de Efectivo por Actividades de Operación	**31,503,464**	**-13,256,731**

Concepto	2016	2015
Flujos de Efectivo de las Actividades de Inversión		
Origen	**1,181,700**	**5,810,657**
Bienes Inmuebles, Infraestructura y Construcciones en Proceso	0	0
Bienes Muebles	1,165,820	4,629,935
Otros Orígenes de Inversión	15,880	1,180,722
Aplicación	**22,041,046**	**5,810,657**
Bienes Inmuebles, Infraestructura y Construcciones en Proceso	0	0
Bienes Muebles	1,165,820	4,629,935
Otras Aplicaciones de Inversión	20,875,226	1,180,722
Flujos Netos de Efectivo por Actividades de Inversión	**-20,859,346**	**0**
Flujo de Efectivo de las Actividades de Financiamiento		
Origen	**40,416,914**	**27,878,269**
Endeudamiento Neto	0	0
Interno	0	0
Externo	0	0
Otros Orígenes de Financiamiento	40,416,914	27,878,269
Aplicación	**38,251,223**	**42,313,647**
Servicios de la Deuda	0	0
Interno	0	0
Externo	0	0
Otras Aplicaciones de Financiamiento	38,251,223	42,313,647
Flujos netos de Efectivo por Actividades de Financiamiento	**2,165,691**	**-14,435,378**
Incremento/Disminución Neta en el Efectivo y Equivalentes al Efectivo	**12,809,809**	**-27,692,109**
Efectivo y Equivalente al Efectivo al Inicio del Ejercicio	**25,450,255**	**53,142,364**
Efectivo y Equivalente al Efectivo al Final del Ejercicio	**38,260,064**	**25,450,255**

Bajo protesta de decir verdad declaramos que los Estados Financieros y sus Notas son razonablemente correctos y responsabilidad del emisor

L.A.E DAVID FLORES LEAL
DIRECTOR GENERAL

MTRO. Y C.P. JOSÉ MARIO A. SÁNCHEZ DOMÍNGUEZ
DIRECTOR ADMINISTRATIVO

Informe de Pasivos Contingentes

El Colegio de Bachilleres del Estado de Tlaxcala, al mes de Septiembre del ejercicio fiscal 2016, realizo la cancelación de la provisión de liquidaciones, correspondiente al pago de laudos laborables del personal que trabajó en la institución educativa, que a la fecha está pendiente de liquidar debido a que no se cuenta con el recurso para el pago de esta obligación laboral por la cantidad de $10,300,372.00 (Diez Millones Trescientos Mil Trescientos Setenta y Dos Pesos 00/100)

Bajo protesta de decir verdad declaramos que los Estados Financieros y sus Notas son razonablemente correctos y responsabilidad del emisor.

L.A.E. DAVID FLORES LEAL
DIRECTOR GENERAL

MTRO. Y C.P. JOSE MARIO SANCHEZ DOMINGUEZ
DIRECTOR ADMINISTRATIVO

NOTAS A LOS ESTADOS FINANCIEROS
DEL EJERCICIO 2016
NOTAS DE DESGLOSE

El **Colegio de Bachilleres del Estado de Tlaxcala**, es un Órgano Público Desconcentrado del Gobierno del Estado de Tlaxcala, con facultades delegadas y con patrimonio específicamente asignado, con autonomía de decisión técnica, operativa y administrativa, el cual fue creado mediante Decreto NÚMERO 35 "Ley que crea el Colegio de Bachilleres del Estado de Tlaxcala" el 5 de agosto de 1981, tiene por objeto, en la esfera de competencia estatal, impartir, impulsar, coordinar y normar la Educación del Nivel Medio Superior en el Estado.

El Colegio de Bachilleres del Estado de Tlaxcala se regirá por lo dispuesto en la Ley Federal de Educación, la Constitución Política del Estado de Tlaxcala, las normas que de éstas emanen y por los planes de organización académica que se determinen.

El Colegio de Bachilleres del Estado de Tlaxcala está integrado por 24 planteles, el domicilio de las Oficinas Centrales se localizan en calle Miguel N. Lira No. 3 Tlaxcala, Tlaxcala.

CONVENIO DE COORDINACIÓN DE FINANCIAMIENTO DEL COLEGIO DE BACHILLERES DEL ESTADO DE TLAXCALA Y LA SECRETARÍA DE EDUCACIÓN PÚBLICA.

"La Secretaría" y el "Gobierno" se comprometen una vez efectuada la deducción de los Ingresos derivados de las Cuotas por cooperación que aporte el alumnado y de los Ingresos Propios de servicios escolares, del Presupuesto Anual de Gastos, a compartir los gastos de operación en la forma siguiente:

A).- Un 50% de los gastos de operación por la "Secretaría" a través del Consejo Nacional de Fomento Educativo,

B).- Un 50% de los gastos de operación por el "Gobierno" a través de los mecanismos de Recaudación que estime conveniente.

Los Estados Financieros fueron preparados de acuerdo a los principios de contabilidad gubernamental, las Normas de Información Financiera emitidas por las Secretarías de Hacienda y Crédito Público y de la Función Pública, Lineamientos emitidos por el Consejo de Armonización Contable (CONAC) y demás normatividad que le es aplicable. En este sentido considera de carácter supletorio, la aplicación de las Normas de Información Financiera emitidas por el Consejo Mexicano para la Investigación y Desarrollo de Normas de Información Financiera (CINIF).

I) NOTAS AL ESTADO DE SITUACIÓN FINANCIERA

Activo

Efectivo y Equivalentes

1. El saldo de Caja y Bancos al 30 de Septiembre del 2016 asciende a la cantidad de $ 38,250,064.00 (Treinta y Ocho Millones Doscientos Cincuenta Mil Sesenta y Cuatro Pesos 00/100 M.N.), y a la fecha los pagos se realizan en base a la disponibilidad del flujo de efectivo.

Derechos a Recibir Efectivo y Equivalentes

1. El saldo de Cuentas por cobrar al 30 de Septiembre del 2016 por la cantidad de $ 18,638.00 (Dieciocho Mil Seiscientos Treinta y Ocho Pesos 00/100 M.N.), se refiere a gastos a comprobar.

Almacén

2. El saldo de Almacén al 30 de Septiembre del 2016 asciende a la cantidad de $ 5,452,817.00 (Cinco Millones Cuatrocientos Cincuenta y Dos Mil Ochocientos Diecisiete Pesos 00/100 M.N.) en el cual se encuentran los artículos perecederos para las actividades del Colegio de Bachilleres del Estado de Tlaxcala.

Otros Activos Circulantes

3. El saldo de Subsidio al Empleo al 30 de Septiembre del 2016, asciende a la cantidad de $ 1.00 (Un Pesos 00/100 M.N.).

Bienes Muebles, Inmuebles e Intangibles

4. Saldos al 30 de Septiembre del 2016, este rubro se integra como sigue:

CONCEPTO	IMPORTE
Mobiliario y equipo	26'025,585
Máquinas y herramientas	849,515
Equipo de computo	28'422,072
Equipo médico y de laboratorio	4,716,190
Vehículos	10'043,985
Muebles donados	484,097
Bienes Inmuebles	133,061,441
TOTAL	**203'602,885**

Pasivo

1. El saldo de la Cuenta de Acreedores Diversos al 30 de Septiembre del 2016, asciende a la cantidad de $ 464,498.00 (Cuatrocientos Sesenta y Cuatro Mil Cuatrocientos Noventa y Ocho Pesos 00/100 M.N.).

2. El saldo de la cuenta de Fondos de Bienes de Terceros en Administración y/o en Garantía a corto y largo plazo, al 30 de Septiembre del 2016, asciende a la cantidad de $ 6,277,888.00 (Seis Millones Doscientos Setenta y Siete Mil Ochocientos Ochenta y Ocho Pesos 00/100 M.N.).

Patrimonio

En la cuenta de rectificaciones de la Cuenta de Resultados de Ejercicios Anteriores asciende a la cantidad de $ 209, 055,702.00 (Doscientos Nueve Millones Cincuenta y Cinco Mil Setecientos Dos Pesos 00/100 M.N.).

- Bienes muebles e inmuebles 203'602,885
- Existencias en almacén 5'452,817

II) NOTAS AL ESTADO DE ACTIVIDADES

Ingresos de Gestión

1. Del saldo al 30 de Septiembre del 2016 de los Ingresos y otros beneficios concierne a la cantidad de $ 14,641,589.00 (Catorce Millones Seiscientos Cuarenta y Un Mil Quinientos Ochenta y Nueve Pesos 00/100 M.N.) correspondiente a ingresos propios, de Participaciones, Aportaciones asciende a la cantidad de $ 252,817,590.00 (Doscientos Cincuenta y Dos Millones Ochocientos Diecisiete Mil Quinientos Noventa Pesos 00/100 M.N.) referente a los recursos de aportaciones y participaciones de recursos estatales y federales.
2. Se informa que al 30 de Septiembre del 2016, se obtuvieron Otros Ingresos y Beneficios correspondiente a intereses bancarios, mismo que ascendió a la cantidad de $ 109,072.00 (Ciento Nueve Mil Setenta y Dos Pesos 00/100 M.N.).

III) NOTAS AL ESTADO DE VARIACIÓN EN LA HACIENDA PÚBLICA

1. Los recursos ejercidos que modifican al patrimonio generado corresponden a las ministraciones recibidas, aportaciones de recursos públicos estatales y federales, así como de los recursos propios obtenidos al 30 de Septiembre del 2016, y que a continuación se detalla las variaciones en la hacienda pública de esta institución educativa;

EJERCICIO FISCAL	HACIENDA PUBLICA/PATRIMONIO GENERADO DE EJERCICIOS ANTERIORES.	HACIENDA PUBLICA /PATRIMONIO GENERADO DEL EJERCICIO.	VARIACIONES DE LA HACIENDA PUBLICA/PATRIMONIO NETO DEL EJERCICIO	MODIFICACIONES EN LA HACIENDA/PATRIMONIO GENERADO DEL EJERCICIO	TOTAL
2015	$ 207'874,002	$ 0	$ 34'164,810	$ -13,256,730	$ 228'782,081
2016	$ 207,906,855	$ 31,503,464	$ 0	$ 1,181,700	$ 240,592,019

IV) Notas al Estado de Flujos de Efectivo

Efectivo y equivalentes

1. El análisis de los saldos inicial y final que figuran en la última parte del Estado de Flujo de Efectivo en la cuenta de efectivo y equivalentes es como sigue:

CONCEPTO	2015	2016
Efectivo en Bancos –Tesorería	25,450,255	38,260,064
Efectivo en Bancos- Dependencias	0	0
Inversiones temporales (hasta 3 meses)	0	0
Fondos con afectación específica	0	0
Depósitos de fondos de terceros y otros	0	0
Total de Efectivo y Equivalentes	25,450,255	38,260,064

2. El saldo por la adquisición de bienes muebles del monto global asciende a $ 70,541,444.00 (Setenta Millones Quinientos Cuarenta y un Mil Cuatrocientos Cuarenta y Cuatro Pesos 00/100 M.N.) y de bienes inmuebles por un importe de $ 133,061,441.00 (Ciento Treinta y Tres millones Sesenta y Un mil Cuatrocientos Cuarenta y Un pesos 00/100 M.N.), como a continuación se detalla:

Descripción	Importe global	Comentario
Bienes muebles Septiembre 2016	$ 70'541,444	La adquisición de bienes muebles e inmuebles se realiza con recursos propios (Derechos).
Bienes inmuebles Septiembre 2016	$ 133,061,441	

Descripción	2015	Septiembre 2016
BIENES MUEBLES		
Mobiliario y equipo	25,651,636	26,025,585
Máquinas y herramientas	849,515	849,515
Equipo de computo	27'749,505	28'422,072
Equipo médico y de laboratorio	4,690,786	4,716,190
Vehículos	9'950,085	10'043,985
Muebles donados	484,097	484,097
BIENES INMUEBLES		
Edificios	88,929,664	88,929,664
Terrenos	44,130,777	44,131,777

V) CONCILIACIÓN ENTRE LOS INGRESOS PRESUPUESTARIOS Y CONTABLES, ASÍ COMO ENTRE LOS EGRESOS PRESUPUESTARIOS Y LOS GASTOS CONTABLES

COLEGIO DE BACHILLERES DEL ESTADO DE TLAXCALA
Conciliación entre los Ingresos Presupuestarios y Contables
Correspondiente del 1 de enero al 30 de septiembre de 2016
(Cifras en pesos)

1. Ingresos Presupuestarios		267,568,250
2. Más ingresos contables no presupuestarios		12,323,817.41
Incremento por variación de inventarios	0	
Disminución del exceso de estimaciones por pérdida o deterioro u obsolescencia	0	
Disminución del exceso de provisiones	10,342,146.00	
Otros ingresos y beneficios varios	0	
Otros ingresos contables no presupuestarios	1,981,671.41	
3. Menos ingresos presupuestarios no contables		0
Productos de capital	0	
Aprovechamientos capital	0	
Ingresos derivados de financiamientos	0	
Otros Ingresos presupuestarios no contables	0	
4. Ingresos Contables (4 = 1 + 2 - 3)		279,892,068

COLEGIO DE BACHILLERES DEL ESTADO DE TLAXCALA
Conciliación entre los Egresos Presupuestarios y los Gastos Contables
Correspondiente del 1 de enero al 30 de septiembre de 2016
(Cifras en pesos)

1. Total de egresos (presupuestarios)		236,064,786
2. Menos egresos presupuestarios no contables		488,965
Mobiliario y equipo de administración	336,661	
Mobiliario y equipo educacional y recreativo	-	
Equipo e instrumental médico y de laboratorio	25,404	
Vehículos y equipo de transporte	126,900	
Equipo de defensa y seguridad	-	
Maquinaria, otros equipos y herramientas	-	
Activos biológicos	-	
Bienes inmuebles	-	
Activos intangibles	-	
Obra pública en bienes propios	-	
Acciones y participaciones de capital	-	
Compra de títulos y valores	-	
Inversiones en fideicomisos, mandatos y otros análogos	-	
Provisiones para contingencias y otras erogaciones especiales	-	
Amortización de la deuda pública	-	
Adeudos de ejercicios fiscales anteriores (ADEFAS)	-	
Otros Egresos Presupuestales No Contables	-	
3. Más Gasto Contables No Presupuestales		-
Estimaciones, depreciaciones, deterioros, obsolescencia y amortizaciones	-	
Provisiones	-	
Disminución de inventarios	-	
Aumento por insuficiencia de estimaciones por pérdida o deterioro u obsolescencia	-	
Aumento por insuficiencia de provisiones	-	
Otros Gastos	-	
Otros Gastos Contables No Presupuestales	-	
4. Total de Gasto Contable (4 = 1 - 2 + 3)	235,575,821	

La conciliación se presentará atendiendo a lo dispuesto por el Acuerdo por el que se emite el formato de conciliación entre los ingresos presupuestarios y contables, así como entre los egresos presupuestarios y los gastos contables.

Bajo protesta de decir verdad declaramos que los Estados Financieros y sus Notas son razonablemente correctos y responsabilidad del emisor.

L.A.E. DAVID FLORES LEAL
DIRECTOR GENERAL

MTRO. Y C.P. JOSE MARIO SANCHEZ DOMINGUEZ
DIRECTOR ADMINISTRATIVO

b) NOTAS DE MEMORIA (CUENTAS DE ORDEN)

El Colegio de Bachilleres del Estado de Tlaxcala realiza el reconocimiento contable de los bienes muebles e inmuebles dentro de su patrimonio mediante cuentas de orden, así como la adquisición de artículos perecederos y almacenables siendo estos los registros contables en la contabilidad tradicional;

ACTIVO
Mobiliario y Equipo

PATRIMONIO
Mobiliario y Equipo → POR LA ADQUISICION DE BIENES MUEBLES.

ACTIVO
Almacén

PATRIMONIO
Existencias en Almacén → POR LA ADQUISICION DE ARTICULOS PERECEDEROS Y ALMACENABLES.

Bajo protesta de decir verdad declaramos que los Estados Financieros y sus Notas son razonablemente correctos y responsabilidad del emisor.

L.A.E. DAVID FLORES LEAL
DIRECTOR GENERAL

MTRO. Y C.P. JOSE MARIO SANCHEZ DOMINGUEZ
DIRECTOR ADMINISTRATIVO

c) NOTAS DE GESTIÓN ADMINISTRATIVA

1. Introducción

Los Estados Financieros de los entes públicos, proveen de información financiera a los principales usuarios de la misma, al Congreso y a los ciudadanos.
El objetivo del presente documento es la revelación del contexto y de los aspectos económicos-financieros más relevantes que influyeron en las decisiones del período, y que deberán ser considerados en la elaboración de los estados financieros para la mayor comprensión de los mismos y sus particularidades.
De esta manera, se informa y explica la respuesta del gobierno a las condiciones relacionadas con la información financiera de cada período de gestión; además, de exponer aquellas políticas que podrían afectar la toma de decisiones en períodos posteriores.

2. Panorama Económico y Financiero

El Colegio de Bachilleres del Estado de Tlaxcala, al 30 de Septiembre del 2016, opera bajo los principios de legalidad, honestidad y racionalidad, toda que los recursos públicos correspondientes a las aportaciones y ministraciones de carácter federal y estatal, se recibieron en apego estricto a la normatividad vigente, lo que determinó que la toma de decisiones sea oportuna y veraz para el debido cumplimiento de las metas y objetivos programados para el ejercicio y a su vez realizo la ejecución del gasto en apego a los principios de austeridad y disciplina presupuestal.

3. Autorización e Historia

Se informa sobre:

a) El Colegio de Bachilleres del Estado de Tlaxcala se creó mediante Decreto NÚMERO 35 "Ley que crea el Colegio de Bachilleres del Estado de Tlaxcala" el 5 de agosto de 1981.

4. Organización y Objeto Social

Se informará sobre:

a) Objeto social; impartir, impulsar, coordinar y normar la Educación del Nivel Medio Superior en el Estado.
b) Principal actividad; La educación media superior en el Estado.
c) Ejercicio fiscal; 2016
d) Régimen jurídico; Persona moral sin fines de lucro.
e) Consideraciones fiscales del ente: Persona moral sin fines de lucro, con obligación de retener el Impuesto Sobre la Renta de Sueldos y Salarios y Retención de Impuesto Sobre la Renta de Servicios Profesionales.
f) Estructura organizacional básica; Director General, Director Administrativo, Dirección Académica y Coordinaciones.

5. Bases de Preparación de los Estados Financieros

Se informa sobre:

a) El Colegio de Bachilleres del Estado de Tlaxcala ha considerado los lineamientos emitidos por el CONAC, Normas de Información Financiera NIF y las disposiciones legales aplicables.

b) En apego a las Normas de Información Financiera para el reconocimiento, valuación y revelación de los diferentes rubros de la información financiera, así como las bases de medición utilizadas para la elaboración de los estados financieros; por ejemplo el costo histórico para el reconocimiento de los bienes muebles.

c) Se considera para la elaboración de información financiera lo establecido en los Postulados básicos de Contabilidad Gubernamental, emitidos por el CONAC.

13. Proceso de Mejora

Se informa de:

a) El Colegio establece mejoras de control interno, además de encontrarse en revisión el Manual de procedimientos y organizacional.

Bajo protesta de decir verdad declaramos que los Estados Financieros y sus Notas son razonablemente correctos y responsabilidad del emisor.

L.A.E. DAVID FLORES LEAL
DIRECTOR GENERAL

MTRO. Y C.P. JOSE MARIO SANCHEZ DOMINGUEZ
DIRECTOR ADMINISTRATIVO

COBAT

Información Presupuestaria

CUENTA PÚBLICA
ENTIDAD FEDERATIVA DE TLAXCALA

2016

Cuenta Pública 2016
Sector Paraestatal
Estado Analítico de Ingresos
Al 30 de septiembre de 2016

Rubro de Ingresos	Ingreso					Diferencia
	Estimado	Ampliaciones y Reducciones	Modificado	Devengado	Recaudado	
	(1)	(2)	(3= 1 + 2)	(4)	(5)	(6= 5 - 1)
Impuestos						
Cuotas y Aportaciones de Seguridad Social						
Contribuciones de Mejoras						
Derechos	26,204,742	- 10,856,562	15,348,180	14,641,589	14,641,589	- 11,563,153
Productos	672,674	-	672,674	109,072	109,072	- 563,602
Corriente	0	-		0	0	
Capital	672,674	-	672,674	109,072	109,072	- 563,602
Aprovechamientos	0			0	0	
Corriente	0			0	0	
Capital	0			0	0	
Ingresos por Ventas de Bienes y Servicios	0			0	0	
Participaciones y Aportaciones	0	2,501,118	2,501,118	2,111,236	2,111,236	2,111,236
Transferencias, Asignaciones, Subsidios y Otras Ayudas	443,159,459	12,124,721	455,284,179	250,706,355	250,706,355	- 192,453,104
Ingresos Derivados de Financiamientos	-	0	0	0	0	-
Total	470,036,875	3,769,277	473,806,151	267,568,250	267,568,250	- 202,468,623
				Ingresos excedentes¹		

Estado Analítico de Ingresos Por Fuente de Financiamiento	Ingreso					Diferencia
	Estimado	Ampliaciones y Reducciones	Modificado	Devengado	Recaudado	
	(1)	(2)	(3= 1 + 2)	(4)	(5)	(6= 5 - 1)
Ingresos del Gobierno	**470,036,875**	**1,268,159**	**471,305,033**	**265,457,016**	**265,457,016**	**- 204,579,859**
Impuestos						
Contribuciones de Mejoras						
Derechos	26,204,742	- 10,856,562	15,348,180	14,641,589	14,641,589	- 11,563,153
Productos	672,674	-	672,674	109,072	109,072	- 563,602
Corriente	0			0	0	
Capital	672,674	-	672,674	109,072	109,072	- 563,602
Aprovechamientos	0					
Corriente	0					
Capital	0					
Participaciones y Aportaciones	0	2,501,118	2,501,118	2,111,236	2,111,236	2,111,236
Transferencias, Asignaciones, Subsidios y Otras Ayudas	443,159,459	12,124,721	455,284,179	250,706,355	250,706,355	- 192,453,104
Ingresos de Organismos y Empresas						
Cuotas y Aportaciones de Seguridad Social						
Ingresos por Ventas de Bienes y Servicios						
Transferencias, Asignaciones, Subsidios y Otras Ayudas						
Ingresos derivados de financiamiento	-	-	-	-	-	-
Ingresos Derivados de Financiamientos	0	0	0	0	0	-
Total	470,036,875	3,769,277	473,806,151	267,568,250	267,568,250	- 202,468,623
				Ingresos excedentes¹		

Cuenta Pública 2016
Sector Paraestatal
Estado Analítico del Ejercicio del Presupuesto de Egresos
Clasificación Administrativa
Al 30 de septiembre de 2016

Concepto	Egresos					Subejercicio
	Aprobado	Ampliaciones/ (Reducciones)	Modificado	Devengado	Pagado	
	1	2	3 = (1 + 2)	4	5	6 = (3 - 4)
COLEGIO DE BACHILLERES DEL ESTADO DE TLAXCALA	470,036,875	3,473,197	473,510,072	236,064,786	236,064,786	237,445,286
Total del Gasto	**470,036,875**	**3,473,197**	**473,510,072**	**236,064,786**	**236,064,786**	**237,445,286**

Cuenta Pública 2016
Sector Paraestatal
Estado Analítico del Ejercicio del Presupuesto de Egresos
Clasificación por Objeto del Gasto (Capítulo y Concepto)
Al 30 de septiembre de 2016

Concepto	Egresos					Subejercicio
	Aprobado	Ampliaciones/ (Reducciones)	Modificado	Devengado	Pagado	
	1	2	3 = (1 + 2)	4	5	6 = (3 - 4)
Servicios Personales	**416,095,718**	-	**416,095,718**	**219,510,759**	**219,510,759**	**196,584,959**
Remuneraciones al Personal de Carácter Permanente	172,966,689	- 2,423,235	170,543,454	121,751,748	121,751,748	48,791,706
Remuneraciones al Personal de Carácter Transitorio	1,456,812	-	1,456,812	884,173	884,173	572,639
Remuneraciones Adicionales y Especiales	82,515,402	-	82,515,402	34,621,358	34,621,358	47,894,044
Seguridad Social	36,222,981	2,459,749	38,682,730	24,903,911	24,903,911	13,778,819
Otras Prestaciones Sociales y Económicas	107,895,018	- 41,829	107,853,189	37,342,482	37,342,482	70,510,707
Previsiones	-	-	-	-	-	-
Pago de Estímulos a Servidores Públicos	15,038,816	5,315	15,044,131	7,087	7,087	15,037,044
Materiales y Suministros	**8,119,122**	-	**8,119,122**	**5,486,202**	**5486202**	**2,632,920**
Materiales de Administración, Emisión de Documentos y Artículos Oficiales	4,322,209	- 355,000	3,967,209	3,304,741	3,304,741	662,468
Alimentos y Utensilios	751,682	- 95,000	656,682	341,522	341,522	315,160
Materias Primas y Materiales de Producción y Comercialización	-	-	-	-	-	-
Materiales y Artículos de Construcción y de Reparación	235,955	220,000	455,955	386,393	386,393	69,562
Productos Químicos, Farmacéuticos y de Laboratorio	202,189	-	202,189	1,280	1,280	200,909
Combustibles, Lubricantes y Aditivos	1,632,824	-	1,632,824	983,343	983,343	649,481
Vestuario, Blancos, Prendas de Protección y Artículos Deportivos	211,117	10,000	221,117	63,864	63,864	157,253
Materiales y Suministros Para Seguridad	-	-	-	-	-	-
Herramientas, Refacciones y Accesorios Menores	763,146	220,000	983,146	405059	405059	578,087
Servicios Generales	**18,944,619**	**2,501,118**	**21,445,737**	**9,591,801**	**9,591,801**	**11,853,937**
Servicios Básicos	4,531,202	- 3,000	4,528,202	1,853,032	1,853,032	2,675,170
Servicios de Arrendamiento	1,184,350	-	1,184,350	118,662	118,662	1,065,688
Servicios Profesionales, Científicos, Técnicos y Otros Servicios	3,253,211	-	3,253,211	2,167,417	2,167,417	1,085,794
Servicios Financieros, Bancarios y Comerciales	1,011,193	-	1,011,193	436,003	436,003	575,190
Servicios de Instalación, Reparación, Mantenimiento y Conservación	1,235,111	2,504,118	3,739,229	1,254,027	1,254,027	2,485,202
Servicios de Comunicación Social y Publicidad.	5,160	-	5,160	-	-	5,160
Servicios de Traslado y Viáticos	382,214	-	382,214	211,536	211,536	170,678
Servicios Oficiales	211,508	-	211,508	133,339	133,339	78,169
Otros Servicios Generales	7,130,670	-	7,130,670	3,417,785	3,417,785	3,712,885

Cuenta Pública 2016
Sector Paraestatal
Estado Analítico del Ejercicio del Presupuesto de Egresos
Clasificación por Objeto del Gasto (Capítulo y Concepto)
Al 30 de septiembre de 2016

Concepto	Egresos					Subejercicio
	Aprobado	Ampliaciones/ (Reducciones)	Modificado	Devengado	Pagado	
	1	2	3 = (1 + 2)	4	5	6 = (3 - 4)
Transferencias, Asignaciones, Subsidios y Otras Ayudas	**2,884,444**	**972,079**	**3,856,523**	**987,059**	**987,059**	**2,869,464**
Transferencias Internas y Asignaciones al Sector Público			-	-	-	-
Transferencias al Resto del Sector Público			-	-	-	-
Subsidios y Subvenciones			-	-	-	-
Ayudas Sociales	2,884,444	972079	3,856,523	987,059	987,059	2,869,464
Pensiones y Jubilaciones			-	-	-	-
Transferencias a Fideicomisos, Mandatos y Otros Análogos			-	-	-	-
Transferencias a la Seguridad Social			-	0	0	-
Donativos			-	0	0	-
Transferencias al Exterior			-	0	0	-
Bienes Muebles, Inmuebles e Intangibles	**23,992,972**	**-**	**23,992,972**	**488,965**	**488,965**	**23,504,007**
Mobiliario y Equipo de Administración	14,368,599		14,368,599	336,661	336,661	14,031,938
Mobiliario y Equipo Educacional y Recreativo	3,361,850		3,361,850	-	-	3,361,850
Equipo e Instrumental Médico y de Laboratorio	815,556		815,556	25,404	25,404	790,152
Vehículos y Equipo de Transporte	3,405,724		3,405,724	126,900	126,900	3,278,824
Equipo de Defensa y Seguridad	-		-	-	-	-
Maquinaria, Otros Equipos y Herramientas	2,041,243		2,041,243	-	-	2,041,243
Activos Biológicos			-	-	-	-
Bienes Inmuebles			-	-	-	-
Activos Intangibles			-	-	-	-
Inversión Pública						
Obra Pública en Bienes de Dominio Público						
Obra Pública en Bienes Propios						
Proyectos Productivos y Acciones de Fomento						

Cuenta Pública 2016
Sector Paraestatal
Estado Analítico del Ejercicio del Presupuesto de Egresos
Clasificación por Objeto del Gasto (Capítulo y Concepto)
Al 30 de septiembre de 2016

Concepto	Egresos					Subejercicio
	Aprobado	Ampliaciones/ (Reducciones)	Modificado	Devengado	Pagado	
	1	2	3 = (1 + 2)	4	5	6 = (3 - 4)
Inversiones Financieras y Otras Provisiones						
Inversiones Para el Fomento de Actividades Productivas.						
Acciones y Participaciones de Capital						
Compra de Títulos y Valores						
Concesión de Préstamos						
Inversiones en Fideicomisos, Mandatos y Otros Análogos						
Otras Inversiones Financieras						
Provisiones para Contingencias y Otras Erogaciones Especiales						
Participaciones y Aportaciones						
Participaciones						
Aportaciones						
Convenios						
Deuda Pública						
Amortización de la Deuda Pública						
Intereses de la Deuda Pública						
Comisiones de la Deuda Pública						
Gastos de la Deuda Pública						
Costo por Coberturas						
Apoyos Financieros						
Adeudos de Ejercicios Fiscales Anteriores (Adefas)						
Total del Gasto	**470,036,875**	**3,473,197**	**473,510,072**	**236,064,786**	**236,064,786**	**237,445,286**

Cuenta Pública 2016
Sector Paraestatal
Estado Analítico del Ejercicio del Presupuesto de Egresos
Clasificación Económica (por Tipo de Gasto)
Al 30 de septiembre de 2016

Concepto	Egresos					Subejercicio
	Aprobado	Ampliaciones/ (Reducciones)	Modificado	Devengado	Pagado	
	1	2	3 = (1 + 2)	4	5	6 = (3 - 4)
Gasto Corriente	446,043,903	3,473,197	449,517,100	235,575,821	235,575,821	213,941,279
Gasto de Capital	23,992,972	-	23,992,972	488,965	488,965	23,504,007
Amortización de la Deuda y Disminución de Pasivos						
Total del Gasto	**470,036,875**	**3,473,197**	**473,510,072**	**236,064,786**	**236,064,786**	**237,445,286**

Cuenta Pública 2016
Sector Paraestatal
Estado Analítico del Ejercicio del Presupuesto de Egresos
Clasificación Funcional (Finalidad y Función)
Al 30 de septiembre de 2016

Concepto	Egresos					Subejercicio
	Aprobado	Ampliaciones/ (Reducciones)	Modificado	Devengado	Pagado	
	1	2	3 = (1 + 2)	4	5	6 = (3 - 4)
Gobierno						
Legislación						
Justicia						
Coordinación de la Política de Gobierno						
Relaciones Exteriores						
Asuntos Financieros y Hacendarios						
Seguridad Nacional						
Asuntos de Orden Público y de Seguridad Interior						
Otros Servicios Generales						
Desarrollo Social	**470,036,875**	**3,473,197**	**473,510,072**	**236,064,786**	**236,064,786**	**237,445,286**
Protección Ambiental						
Vivienda y Servicios a la Comunidad						
Salud						
Recreación, Cultura y Otras Manifestaciones Sociales						
Educación	470,036,875	3,473,197	473,510,072	236,064,786	236,064,786	237,445,286
Protección Social						
Otros Asuntos Sociales						
Desarrollo Económico						
Asuntos Económicos, Comerciales y Laborales en General						
Agropecuaria, Silvicultura, Pesca y Caza						
Combustibles y Energía						
Minería, Manufacturas y Construcción						
Transporte						
Comunicaciones						
Turismo						
Ciencia, Tecnología e Innovación						
Otras Industrias y Otros Asuntos Económicos						
Otras no Clasificadas en Funciones Anteriores						
Transacciones de la Deuda Publica / Costo Financiero de la Deuda						
Transferencias, Participaciones y Aportaciones entre Diferentes Niveles y Ordenes de Gobierno						
Saneamiento del Sistema Financiero						
Adeudos de Ejercicios Fiscales Anteriores						
Total del Gasto	**470,036,875**	**3,473,197**	**473,510,072**	**236,064,786**	**236,064,786**	**237,445,286**

Cuenta Pública 2016
Sector Paraestatal
Endeudamiento Neto
Al 30 de septiembre 2016

Identificación de Crédito o Instrumento	Colocación	Amortización	Endeudamiento Neto
	A	B	C = A - B
Creditos Bancarios			
Total Créditos Bancarios	0	0	0
Otros Instrumentos de Deuda			
Total Otros Instrumentos de Deuda	0	0	0
TOTAL	0	0	0

Cuenta Pública 2016
Sector Paraestatal
Intereses de la Deuda
Al 30 de septiembre de 2016

Identificación de Crédito o Instrumento	Devengado	Pagado
Créditos Bancarios		
Total Créditos Bancarios	0	0
Otros Instrumentos de Deuda		
Total Otros Instrumentos de Deuda	0	0
TOTAL	0	0

Sector Paraestatal
Indicadores de Postura Fiscal
Al 30 de septiembre de 2016

Concepto	Estimado	Devengado	Pagado [3]
I. Ingresos Presupuestarios (I=1+2)	470,036,875	267,568,251	267,568,252
1. Ingresos del Gobierno de la Entidad Federativa [1]	470,036,875	267,568,251	267,568,252
2. Ingresos del Sector Paraestatal [1]	-	-	-
II. Egresos Presupuestarios (II=3+4)	470,036,875	236,064,786	236,064,786
3. Egresos del Gobierno de la Entidad Federativa [2]	470,036,875	236,064,786	236,064,786
4. Egresos del Sector Paraestatal [2]			
III. Balance Presupuestario (Superávit o Déficit) (III = I - II)	0	31,503,464	31,503,466

Concepto	Estimado	Devengado	Pagado [3]
III. Balance presupuestario (Superávit o Déficit)	0	31,503,465	31,503,466
IV. Intereses, Comisiones y Gastos de la Deuda	0	-	-
V. Balance Primario (Superávit o Déficit) (V= III - IV)	**0**	**31,503,465**	**31,503,466**

Concepto	Estimado	Devengado	Pagado [3]
A. Financiamiento	0	0	-
B. Amortización de la deuda	0	0	-
C. Endeudamiento ó desendeudamiento (C = A - B)	**0**	**0**	**-**

1 Los Ingresos que se presentan son los ingresos presupuestario totales sin incluir los ingresos por financiamientos. Los Ingresos del Gobierno de la Entidad Federativa corresponden a los del Poder Ejecutivo, Legislativo Judicial y Autónomos

2 Los egresos que se presentan son los egresos presupuestarios totales sin incluir los egresos por amortización. Los egresos del Gobierno de la Entidad Federativa corresponden a los del Poder Ejecutivo, Legislativo, Judicial y Órganos Autónomos

3 Para Ingresos se reportan los ingresos recaudados; para egresos se reportan los egresos pagados

COBAT

Información Programática

CUENTA PÚBLICA
ENTIDAD FEDERATIVA DE TLAXCALA | 2016

Cuenta Pública 2016
Sector Paraestatal
Gasto por Categoría Programática
Al 30 de septiembre 2016

Concepto	Egresos					Subejercicio
	Aprobado	Ampliaciones/ (Reducciones)	Modificado	Devengado	Pagado	
	1	2	3 = (1 + 2)	4	5	6 = (3 - 4)
Programas						
Subsidios: Sector Social y Privado o Entidades Federativas y Municipios	-	-	-	-	-	-
Sujetos a Reglas de Operación						
Otros Subsidios	-	-	-			-
Desempeño de las Funciones	**470,036,875**	**3,473,197**	**473,510,072**	**236,064,786**	**236,064,786**	**237,445,286**
Prestación de Servicios Públicos	470,036,875	3,473,197	473,510,072	236,064,786	236,064,786	237,445,286
Provisión de Bienes Públicos						
Planeación, seguimiento y evaluación de políticas públicas						
Promoción y fomento						
Regulación y supervisión						
Funciones de las Fuerzas Armadas (Únicamente Gobierno Federal)						
Específicos						
Proyectos de Inversión						
Administrativos y de Apoyo						
Apoyo al proceso presupuestario y para mejorar la eficiencia institucional						
Apoyo a la función pública y al mejoramiento de la gestión						
Operaciones ajenas						
Compromisos						
Obligaciones de cumplimiento de resolución jurisdiccional						
Desastres Naturales						
Obligaciones						
Pensiones y jubilaciones						
Aportaciones a la seguridad social						
Aportaciones a fondos de estabilización						
Aportaciones a fondos de inversión y reestructura de pensiones						
Programas de Gasto Federalizado (Gobierno Federal)						
Gasto Federalizado						
Participaciones a entidades federativas y municipios						
Costo financiero, deuda o apoyos a deudores y ahorradores de la banca						
Adeudos de ejercicios fiscales anteriores						
Total del Gasto	**470,036,875**	**3,473,197**	**473,510,072**	**236,064,786**	**236,064,786**	**237,445,286**

Programas y Proyectos de Inversión

El Colegio de Bachilleres del Estado de Tlaxcala, tiene como programa y proyectos de inversión los siguientes: **Atención a los jóvenes que demandan Educación Media Superior propedéutica en el Estado de Tlaxcala y Eficiente Infraestructura, Equipo y Mobiliario en Beneficio a los Jóvenes Alumnos Tlaxcaltecas de Educación Media Superior**, teniendo como fin la Cobertura de Educación Media superior, con el propósito de obtener el promedio de aprovechamiento de los jóvenes alumnos en la Educación media Superior.

Cuenta Publica

Sector Paraestatal
Informe de Avance por Proyectos
al 30 de Septiembre de 2016

Eje rector: Desarrollo Social Incluyente para Fortalecer el Bienestar

Dependencia / entidad	Proyecto	Nivel	Indicador	Unidad De medida	Frecuencia De medición	Meta anual	Meta acumulada		% avance	
							Programa	Alcanzada	Anual	Acumulado
Colegio de Bachilleres del Estado de Tlaxcala	Atención a los jóvenes que demandan educación media superior propedéutica en el Estado de Tlaxcala	Componente	Porcentaje de espacios educativos en óptimas condiciones	Aula	Mensual	412	324	324	100	50.00 %
		Componente	Porcentaje de procesos de operación académicos y administrativos conforme a la normatividad mejorados	Proceso	Anual	4	3	3	100	75 %
		Componente	Porcentaje de procesos para la formación educativa realizados	Proceso	Anual	8	3	3	100	37.50%
	Eficiente Infraestructura, Equipo y Mobiliario en Beneficio a los Jóvenes Alumnos Tlaxcaltecas de Educación Media Superior	Componente	Porcentaje de proyectos en proceso de ejecución en la categoría de rehabilitación y/o mantenimiento en Educación Media Superior	Proyecto	Anual	1	0	0	100	0%
		Componente	Porcentaje de proyectos en proceso de ejecución en la categoría de equipamiento en Educación Media Superior	Proyecto	Anual	1	0	0	100	0%

De la Transparencia y Difusión de la Información Financiera

Con fundamento en lo dispuesto por el Titulo Quinto, Capitulo I, articulo 56, párrafo primero, de la Ley General de Contabilidad Gubernamental donde establece que "**La generación y publicación de la información financiera de los entes públicos a que se refiere este Titulo, se hará conforme a las normas, estructura, formatos y contenido de la información, que para tal efecto establezca el consejo y difundirse en la página de internet del respectivo ente público".**

Por lo antes expuesto el Colegio de Bachilleres del Estado de Tlaxcala señala la pagina web; http://cobatlaxcala.edu.mx/sitio/images/stories/archivos2016/cuenta2016/, como liga de acceso para la publicación de la información armoniza.

GOBIERNO DEL ESTADO DE TLAXCALA

SECRETARÍA DE PLANEACIÓN Y FINANZAS

REPORTE DE AUTOEVALUACIÓN Y ACCIÓN DE MEJORA

DEPENDENCIA: 39. COLEGIO DE BACHILLERES DEL ESTADO DE TLAXCALA

PROYECTO: 39. ATENCIÓN A LOS JÓVENES QUE DEMANDAN EDUCACIÓN MEDIA SUPERIOR PROPEDÉUTICA EN EL ESTADO DE TLAXCALA

PERIODO: JULIO

CLAVE	NIVEL	INDICADOR	AUTOEVALUACION	ACCION DE MEJORA
1	COMPONENTE	PORCENTAJE DE ESPACIOS EDUCATIVOS EN ÓPTIMAS CONDICIONES.		
2	COMPONENTE	PORCENTAJE DE PROCESOS DE OPERACIÓN ACADÉMICOS Y ADMINISTRATIVOS CONFORME A LA NORMATIVIDAD MEJORADOS.		
3	COMPONENTE	PORCENTAJE DE PROCESOS REALIZADOS PARA LA FORMACIÓN EDUCATIVA.		
1	ACTIVIDAD	PORCENTAJE DE PLANTELES EN REPARACIÓN.		
2.2	ACTIVIDAD	PORCENTAJE DE CAPACITACIONES ESTATAL APLICADAS A DOCENTES.	EN EL TURNO MATUTINO SE PROGRAMARON 10 GRUPOS, AL CIERRE DE LA CONVOCATORIA LOS 5 GRUPOS DEL TURNO VESPERTINO NO TENÍAN EL MÍNIMO DE ASISTENTES NECESARIOS, POR LO QUE NO SE ABRIERON DICHOS GRUPOS.	
2.4	ACTIVIDAD	PORCENTAJE DE ORIENTACIÓN EDUCATIVA.		
[illegible]	ACTIVIDAD	PORCENTAJE DE ACADEMIAS PARA EL PERSONAL DOCENTE. .		
3.8	ACTIVIDAD	PORCENTAJE DE CUMPLIMIENTO DE SERVICIO SOCIAL.		

GOBIERNO DEL ESTADO DE TLAXCALA

SECRETARÍA DE PLANEACIÓN Y FINANZAS

REPORTE DE VARIABLE

ESTRUCTURA PROGRAMÁTICA

DEPENDENCIA: 39-COLEGIO DE BACHILLERES DEL ESTADO DE TLAXCALA

PROYECTO: 39-ATENCIÓN A LOS JÓVENES QUE DEMANDAN EDUCACIÓN MEDIA SUPERIOR PROPEDÉUTICA EN EL ESTADO DE TLAXCALA

OBJETIVOS: 570-ESPACIOS EDUCATIVOS EN ÓPTIMAS CONDICIONES EN EL SISTEMA ESCOLARIZADO Y PROPEDÉUTICO DEL NIVEL MEDIO SUPERIOR OPERANDO.

INDICADOR: 413-PORCENTAJE DE ESPACIOS EDUCATIVOS EN ÓPTIMAS CONDICIONES.

MEDIO DE VERIFICACIÓN: BASE DE DATOS DE INFRAESTRUCTURA. PÁGINA WEB DEL COBAT: WWW.COBATLAXCALA.EDU.MX

TIPO DE INDICADOR: DE GESTIÓN

DIMENSIÓN QUE ATIENDE: EFICACIA

UNIDAD DE MEDIDA: PORCENTAJE

	ENE	FEB	MAR	ABR	MAY	JUN	JUL	AGO	SEP	OCT	NOV	DIC
PROGRAMADO	20.00	34.00	50.00	34.00	34.00	34.00	34.00	34.00	50.00	34.00	34.00	20.00
ALCANZADO	20.00	34.00	50.00	34.00	34.00	34.00	0.00	0.00	0.00	0.00	0.00	0.00
% DE AVANCE	100.00	100.00	100.00	100.00	100.00	100.00	0.00	0.00	0.00	0.00	0.00	0.00

ELABORÓ	RESPONSABLE DEL PROYECTO	AUTORIZÓ
MTRO Y C.P. JOSÉ MARIO SÁNCHEZ DOMÍNGUEZ DIRECTOR	LIC. DAVID FLORES LEAL DIRECTOR GENERAL	LIC. DAVID FLORES LEAL DIRECTOR GENERAL

Colegio de Bachilleres Tlaxcala
DIRECCION GENERAL

Colegio de Bachilleres Tlaxcala
DIRECCION GENERAL

29/07/2016

GOBIERNO DEL ESTADO DE TLAXCALA

SECRETARÍA DE PLANEACIÓN Y FINANZAS

FICHA DE AVANCE DE INDICADOR

ESTRUCTURA ADMINISTRATIVA Y PROGRAMÁTICA

DEPENDENCIA: 39. COLEGIO DE BACHILLERES DEL ESTADO DE TLAXCALA

PROYECTO: 39 / 13. ATENCIÓN A LOS JÓVENES QUE DEMANDAN EDUCACIÓN MEDIA SUPERIOR PROPEDÉUTICA EN EL ESTADO DE TLAXCALA

TIPO DE INDICADOR: DE GESTIÓN

DIMENSIÓN QUE ATIENDE: EFICACIA

COMPORTAMIENTO DEL INDICADOR

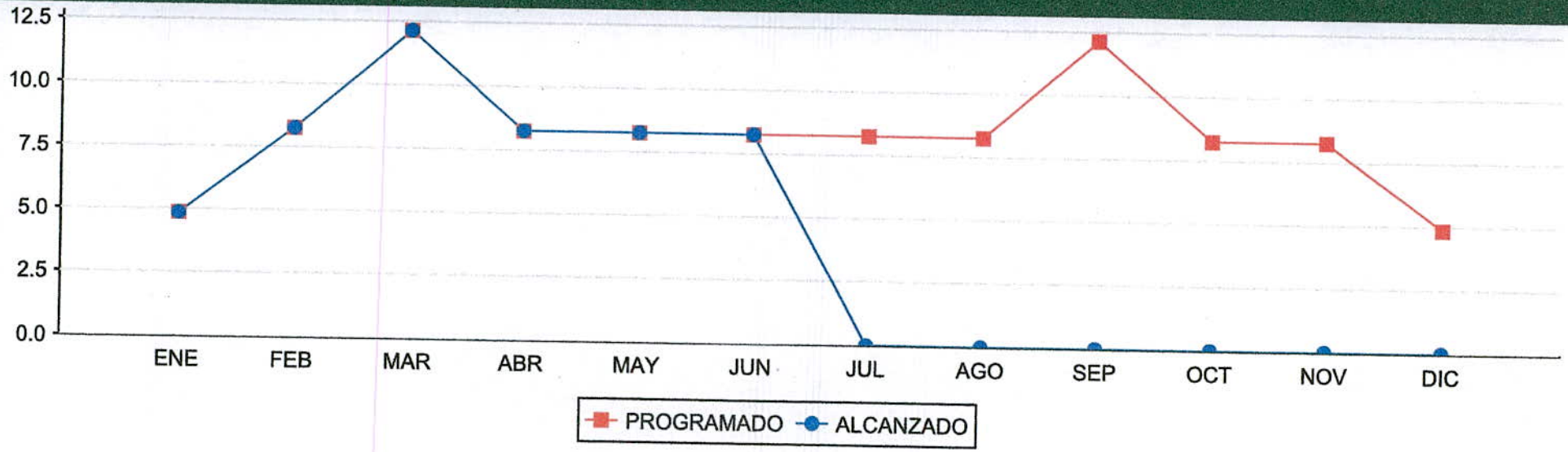

ELABORÓ	RESPONSABLE DEL PROYECTO	AUTORIZÓ
MTRO Y C.P. JOSÉ MARIO SÁNCHEZ DOMÍNGUEZ DIRECTOR	LIC. DAVID FLORES LEAL DIRECTOR GENERAL	LIC. DAVID FLORES LEAL DIRECTOR GENERAL

29/07/2016

Colegio de Bachilleres Tlaxcala
DIRECCION GENERAL

Colegio de Bachilleres Tlaxcala
DIRECCION GENERAL

GOBIERNO DEL ESTADO DE TLAXCALA

SECRETARÍA DE PLANEACIÓN Y FINANZAS

REPORTE DE VARIABLE

ESTRUCTURA PROGRAMÁTICA

DEPENDENCIA: 39-COLEGIO DE BACHILLERES DEL ESTADO DE TLAXCALA

PROYECTO: 39-ATENCIÓN A LOS JÓVENES QUE DEMANDAN EDUCACIÓN MEDIA SUPERIOR PROPEDÉUTICA EN EL ESTADO DE TLAXCALA

OBJETIVOS: 572-PROCESOS DE OPERACIÓN ACADÉMICOS Y ADMINISTRATIVOS MEJORADOS.

INDICADOR: 423-PORCENTAJE DE PROCESOS DE OPERACIÓN ACADÉMICOS Y ADMINISTRATIVOS CONFORME A LA NORMATIVIDAD MEJORADOS.

MEDIO DE VERIFICACIÓN: REPORTES DE ACTIVIDADES PAGINA WEB DEL COBAT: WWW.COBATLAXCALA.EDU.MX

TIPO DE INDICADOR: DE GESTIÓN

DIMENSIÓN QUE ATIENDE: EFICACIA

UNIDAD DE MEDIDA: PORCENTAJE

	ENE	FEB	MAR	ABR	MAY	JUN	JUL	AGO	SEP	OCT	NOV	DIC
PROGRAMADO	0.00	0.00	0.00	0.00	0.00	0.00	2.00	0.00	1.00	0.00	1.00	0.00
ALCANZADO	0.00	0.00	0.00	0.00	0.00	0.00	2.00	0.00	0.00	0.00	0.00	0.00
% DE AVANCE	0.00	0.00	0.00	0.00	0.00	0.00	100.00	0.00	0.00	0.00	0.00	0.00

ELABORÓ	RESPONSABLE DEL PROYECTO	AUTORIZÓ
MTRO Y C.P. JOSÉ MARIO SÁNCHEZ DOMÍNGUEZ DIRECTOR	LIC. DAVID FLORES LEAL DIRECTOR GENERAL	LIC. DAVID FLORES LEAL DIRECTOR GENERAL

Colegio de Bachilleres Tlaxcala
DIRECCION GENERAL

Colegio de Bachilleres Tlaxcala
DIRECCION GENERAL

GOBIERNO DEL ESTADO DE TLAXCALA

SECRETARÍA DE PLANEACIÓN Y FINANZAS

FICHA DE AVANCE DE INDICADOR

ESTRUCTURA ADMINISTRATIVA Y PROGRAMÁTICA

DEPENDENCIA: 39. COLEGIO DE BACHILLERES DEL ESTADO DE TLAXCALA

PROYECTO: 39 / 13. ATENCIÓN A LOS JÓVENES QUE DEMANDAN EDUCACIÓN MEDIA SUPERIOR PROPEDÉUTICA EN EL ESTADO DE TLAXCALA

OBJETIVO: 572. PROCESOS DE OPERACIÓN ACADÉMICOS Y ADMINISTRATIVOS MEJORADOS.

INDICADOR: 423. PORCENTAJE DE PROCESOS DE OPERACIÓN ACADÉMICOS Y ADMINISTRATIVOS CONFORME A LA NORMATIVIDAD MEJORADOS.

TIPO DE INDICADOR: DE GESTIÓN

DIMENSIÓN QUE ATIENDE: EFICACIA

FRECUENCIA DEL INDICADOR: OTRO PERIODO

UNIDAD DE MEDIDA: PORCENTAJE

MÉTODO DE CÁLCULO

(NÚMERO DE PROCESOS REALIZADOS/TOTAL DE PROCESOS PROGRAMADOS)*100

ESTRUCTURA DEL INDICADOR

TIPO	ELEMENTO	DESCRIPCIÓN	VALOR	UNIDAD DE MEDIDA
VARIABLE	NPR2	NÚMERO DE PROCESOS REALIZADOS	2.00	PROCESO
CONSTANTE	TPP	TOTAL DE PROCESOS PROGRAMADOS	4.00	PROCESO

	ENE	FEB	MAR	ABR	MAY	JUN	JUL	AGO	SEP	OCT	NOV	DIC
PROGRAMADO	0.00	0.00	0.00	0.00	0.00	0.00	50.00	0.00	25.00	0.00	25.00	0.00
EVALUADO	0.00	0.00	0.00	0.00	0.00	0.00	50.00	0.00	0.00	0.00	0.00	0.00

GOBIERNO DEL ESTADO DE TLAXCALA

SECRETARÍA DE PLANEACIÓN Y FINANZAS

FICHA DE AVANCE DE INDICADOR

ESTRUCTURA ADMINISTRATIVA Y PROGRAMÁTICA

DEPENDENCIA: 39. COLEGIO DE BACHILLERES DEL ESTADO DE TLAXCALA

PROYECTO: 39 / 13. ATENCIÓN A LOS JÓVENES QUE DEMANDAN EDUCACIÓN MEDIA SUPERIOR PROPEDÉUTICA EN EL ESTADO DE TLAXCALA

TIPO DE INDICADOR: DE GESTIÓN

DIMENSIÓN QUE ATIENDE: EFICACIA

COMPORTAMIENTO DEL INDICADOR

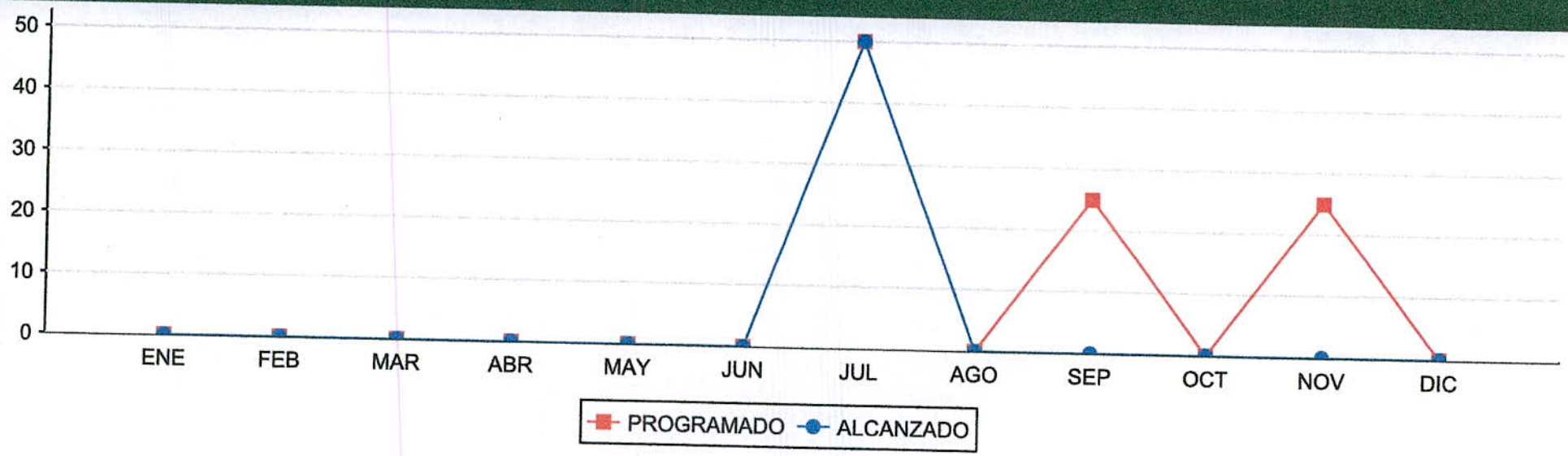

ELABORÓ	RESPONSABLE DEL PROYECTO	AUTORIZÓ
MTRO Y C.P. JOSÉ MARIO SANCHEZ DOMÍNGUEZ DIRECTOR	LIC. DAVID FLORES LEAL DIRECTOR GENERAL	LIC. DAVID FLORES LEAL DIRECTOR GENERAL

Colegio de Bachilleres Tlaxcala
DIRECCION GENERAL

Colegio de Bachilleres Tlaxcala
DIRECCION GENERAL

29/07/2016

GOBIERNO DEL ESTADO DE TLAXCALA

SECRETARÍA DE PLANEACIÓN Y FINANZAS

REPORTE DE VARIABLE

ESTRUCTURA PROGRAMÁTICA

DEPENDENCIA: 39-COLEGIO DE BACHILLERES DEL ESTADO DE TLAXCALA

PROYECTO: 39-ATENCIÓN A LOS JÓVENES QUE DEMANDAN EDUCACIÓN MEDIA SUPERIOR PROPEDÉUTICA EN EL ESTADO DE TLAXCALA

OBJETIVOS: 574-PROCESOS DE FORMACIÓN DE CALIDAD EDUCATIVA PROGRAMADOS PARA JÓVENES ALUMNOS REALIZADOS.

INDICADOR: 438-PORCENTAJE DE PROCESOS REALIZADOS PARA LA FORMACIÓN EDUCATIVA.

MEDIO DE VERIFICACIÓN: INFORMES DE EVENTOS. PÁGINA WEB DEL COBAT: WWW.COBATLAXCALA.EDU.MX

TIPO DE INDICADOR: DE GESTIÓN

DIMENSIÓN QUE ATIENDE: EFICACIA

UNIDAD DE MEDIDA: PORCENTAJE

	ENE	FEB	MAR	ABR	MAY	JUN	JUL	AGO	SEP	OCT	NOV	DIC
PROGRAMADO	0.00	0.00	0.00	0.00	0.00	0.00	2.00	0.00	1.00	0.00	2.00	3.00
ALCANZADO	0.00	0.00	0.00	0.00	0.00	0.00	2.00	0.00	0.00	0.00	0.00	0.00
% DE AVANCE	0.00	0.00	0.00	0.00	0.00	0.00	100.00	0.00	0.00	0.00	0.00	0.00

ELABORÓ	RESPONSABLE DEL PROYECTO	AUTORIZÓ
MTRO Y C.P. JOSÉ MARIO SÁNCHEZ DOMÍNGUEZ DIRECTOR	LIC. DAVID FLORES LEAL DIRECTOR GENERAL	LIC. DAVID FLORES LEAL DIRECTOR GENERAL

Colegio de Bachilleres Tlaxcala
DIRECCION GENERAL

Colegio de Bachilleres Tlaxcala
DIRECCION GENERAL

29/07/2016

GOBIERNO DEL ESTADO DE TLAXCALA

SECRETARÍA DE PLANEACIÓN Y FINANZAS

FICHA DE AVANCE DE INDICADOR

ESTRUCTURA ADMINISTRATIVA Y PROGRAMÁTICA

DEPENDENCIA: 39. COLEGIO DE BACHILLERES DEL ESTADO DE TLAXCALA

PROYECTO: 39 / 13. ATENCIÓN A LOS JÓVENES QUE DEMANDAN EDUCACIÓN MEDIA SUPERIOR PROPEDÉUTICA EN EL ESTADO DE TLAXCALA

OBJETIVO: 574. PROCESOS DE FORMACIÓN DE CALIDAD EDUCATIVA PROGRAMADOS PARA JÓVENES ALUMNOS REALIZADOS.

INDICADOR: 438. PORCENTAJE DE PROCESOS REALIZADOS PARA LA FORMACIÓN EDUCATIVA.

TIPO DE INDICADOR: DE GESTIÓN

DIMENSIÓN QUE ATIENDE: EFICACIA

FRECUENCIA DEL INDICADOR: OTRO PERIODO

UNIDAD DE MEDIDA: PORCENTAJE

MÉTODO DE CÁLCULO

(NÚMERO DE PROCESOS REALIZADOS/TOTAL DE PROCESOS PROGRAMADOS)*100

ESTRUCTURA DEL INDICADOR

TIPO	ELEMENTO	DESCRIPCIÓN	VALOR	UNIDAD DE MEDIDA
VARIABLE	NPR3	NÚMERO DE PROCESOS REALIZADOS	2.00	PROCESO
CONSTANTE	TPP1	TOTAL DE PROCESOS PROGRAMADOS	8.00	PROCESO

	ENE	FEB	MAR	ABR	MAY	JUN	JUL	AGO	SEP	OCT	NOV	DIC
PROGRAMADO	0.00	0.00	0.00	0.00	0.00	0.00	25.00	0.00	12.50	0.00	25.00	37.50
EVALUADO	0.00	0.00	0.00	0.00	0.00	0.00	25.00	0.00	0.00	0.00	0.00	0.00

GOBIERNO DEL ESTADO DE TLAXCALA

SECRETARÍA DE PLANEACIÓN Y FINANZAS

FICHA DE AVANCE DE INDICADOR

ESTRUCTURA ADMINISTRATIVA Y PROGRAMÁTICA

DEPENDENCIA: 39. COLEGIO DE BACHILLERES DEL ESTADO DE TLAXCALA

PROYECTO: 39 / 13. ATENCIÓN A LOS JÓVENES QUE DEMANDAN EDUCACIÓN MEDIA SUPERIOR PROPEDÉUTICA EN EL ESTADO DE TLAXCALA

TIPO DE INDICADOR: DE GESTIÓN

DIMENSIÓN QUE ATIENDE: EFICACIA

COMPORTAMIENTO DEL INDICADOR

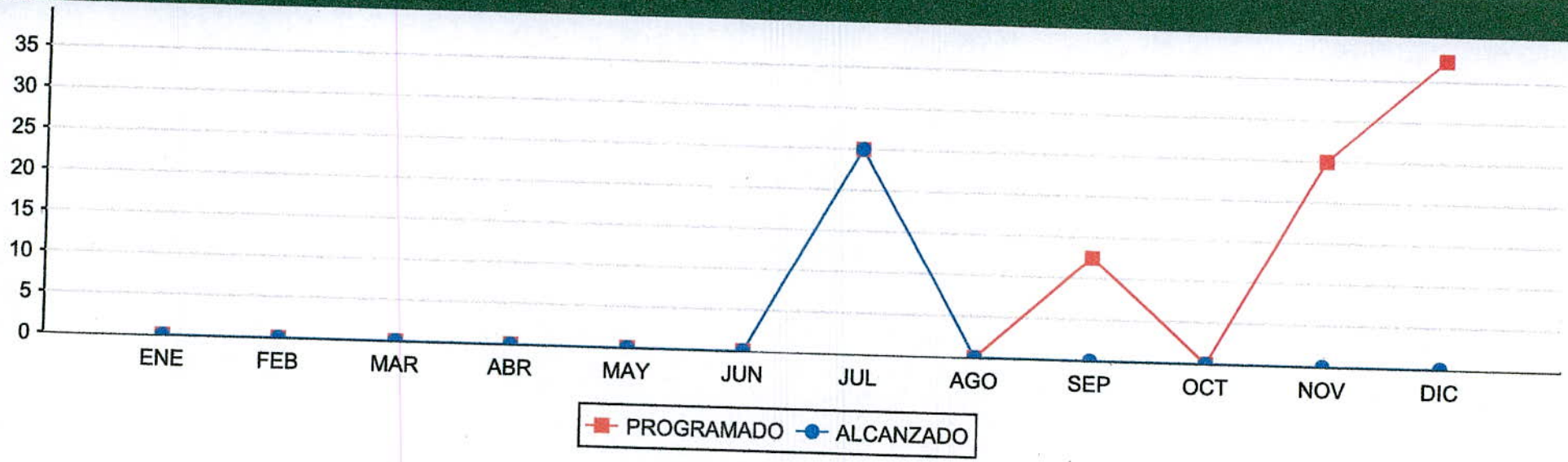

ELABORÓ	RESPONSABLE DEL PROYECTO	AUTORIZÓ
MTRO Y C.P. JOSÉ MARIO SÁNCHEZ DOMÍNGUEZ DIRECTOR	LIC. DAVID FLORES LEAL DIRECTOR GENERAL	LIC. DAVID FLORES LEAL DIRECTOR GENERAL

Colegio de Bachilleres Tlaxcala
DIRECCION GENERAL

Colegio de Bachilleres Tlaxcala
DIRECCIÓN GENERAL

29/07/2016

GOBIERNO DEL ESTADO DE TLAXCALA

SECRETARÍA DE PLANEACIÓN Y FINANZAS

REPORTE DE VARIABLE

ESTRUCTURA PROGRAMÁTICA

DEPENDENCIA: 39-COLEGIO DE BACHILLERES DEL ESTADO DE TLAXCALA

PROYECTO: 39-ATENCIÓN A LOS JÓVENES QUE DEMANDAN EDUCACIÓN MEDIA SUPERIOR PROPEDÉUTICA EN EL ESTADO DE TLAXCALA

OBJETIVOS: 575-REPARACIÓN DE LOS DIFERENTES PLANTELES.

INDICADOR: 463-PORCENTAJE DE PLANTELES EN REPARACIÓN.

MEDIO DE VERIFICACIÓN: REPORTES DE MANTENIMIENTO. PÁGINA WEB DEL COBAT: WWW.COBATLAXCALA.EDU.MX

TIPO DE INDICADOR: DE GESTIÓN

DIMENSIÓN QUE ATIENDE: EFICACIA

UNIDAD DE MEDIDA: PORCENTAJE

	ENE	FEB	MAR	ABR	MAY	JUN	JUL	AGO	SEP	OCT	NOV	DIC
PROGRAMADO	2.00	4.00	6.00	4.00	4.00	4.00	4.00	4.00	6.00	4.00	4.00	2.00
ALCANZADO	2.00	4.00	6.00	4.00	4.00	4.00	4.00	0.00	0.00	0.00	0.00	0.00
% DE AVANCE	100.00	100.00	100.00	100.00	100.00	100.00	100.00	0.00	0.00	0.00	0.00	0.00

ELABORÓ	RESPONSABLE DEL PROYECTO	AUTORIZÓ
MTRO Y C.P. JOSÉ MARIO SÁNCHEZ DOMÍNGUEZ DIRECTOR	LIC. DAVID FLORES LEAL DIRECTOR GENERAL	LIC. DAVID FLORES LEAL DIRECTOR GENERAL

Colegio de Bachilleres Tlaxcala
DIRECCION GENERAL

Colegio de Bachilleres Tlaxcala
DIRECCION GENERAL

29/07/2016

GOBIERNO DEL ESTADO DE TLAXCALA

SECRETARÍA DE PLANEACIÓN Y FINANZAS

FICHA DE AVANCE DE INDICADOR

ESTRUCTURA ADMINISTRATIVA Y PROGRAMÁTICA

DEPENDENCIA: 39. COLEGIO DE BACHILLERES DEL ESTADO DE TLAXCALA

PROYECTO: 39 / 13. ATENCIÓN A LOS JÓVENES QUE DEMANDAN EDUCACIÓN MEDIA SUPERIOR PROPEDÉUTICA EN EL ESTADO DE TLAXCALA

OBJETIVO: 575. REPARACIÓN DE LOS DIFERENTES PLANTELES.

INDICADOR: 463. PORCENTAJE DE PLANTELES EN REPARACIÓN.

TIPO DE INDICADOR: DE GESTIÓN

DIMENSIÓN QUE ATIENDE: EFICACIA

FRECUENCIA DEL INDICADOR: MENSUAL

UNIDAD DE MEDIDA: PORCENTAJE

MÉTODO DE CÁLCULO

(NÚMERO DE PLANTELES EN REPARACIÓN/NÚMERO DE PLANTELES PROGRAMADOS)*100

ESTRUCTURA DEL INDICADOR

TIPO	ELEMENTO	DESCRIPCIÓN	VALOR	UNIDAD DE MEDIDA
VARIABLE	NPR	NÚMERO DE PLANTELES EN REPARACIÓN	4.00	PLANTEL
CONSTANTE	NPP	NÚMERO DE PLANTELES PROGRAMADOS	48.00	PLANTEL

	ENE	FEB	MAR	ABR	MAY	JUN	JUL	AGO	SEP	OCT	NOV	DIC
PROGRAMADO	4.17	8.33	12.50	8.33	8.33	8.33	8.33	8.33	12.50	8.33	8.33	4.19
EVALUADO	4.17	8.33	12.50	8.33	8.33	8.33	8.33	0.00	0.00	0.00	0.00	0.00

GOBIERNO DEL ESTADO DE TLAXCALA

SECRETARÍA DE PLANEACIÓN Y FINANZAS

FICHA DE AVANCE DE INDICADOR

ESTRUCTURA ADMINISTRATIVA Y PROGRAMÁTICA

DEPENDENCIA: 39. COLEGIO DE BACHILLERES DEL ESTADO DE TLAXCALA

PROYECTO: 39 / 13. ATENCIÓN A LOS JÓVENES QUE DEMANDAN EDUCACIÓN MEDIA SUPERIOR PROPEDÉUTICA EN EL ESTADO DE TLAXCALA

TIPO DE INDICADOR: DE GESTIÓN

DIMENSIÓN QUE ATIENDE: EFICACIA

COMPORTAMIENTO DEL INDICADOR

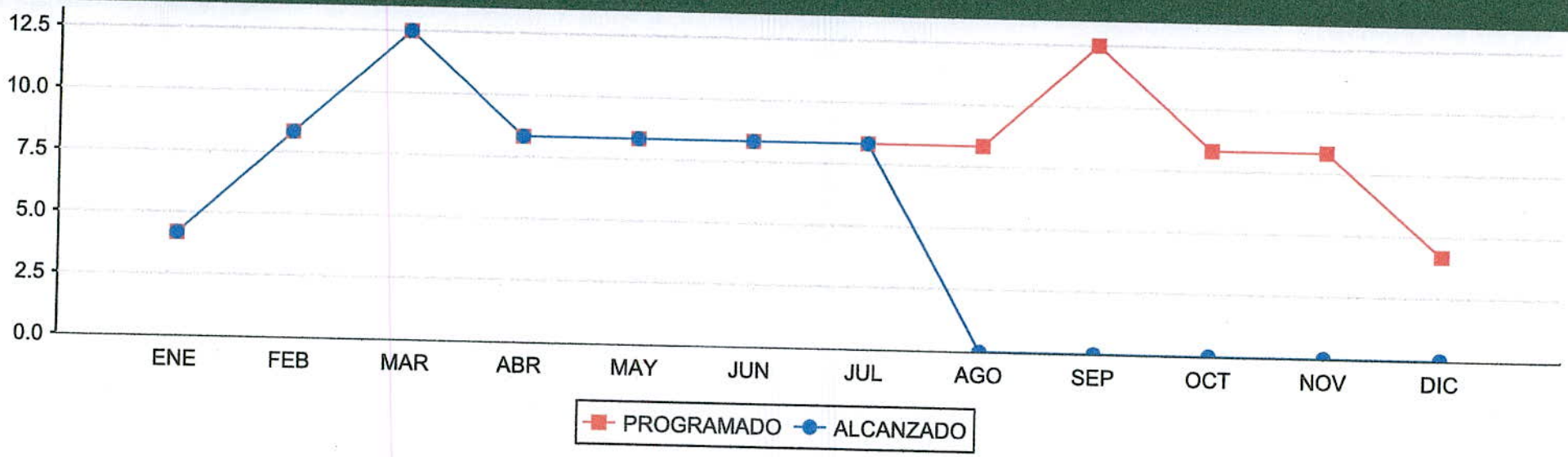

ELABORÓ	RESPONSABLE DEL PROYECTO	AUTORIZÓ
MTRO Y C.P. JOSÉ MARIO SÁNCHEZ DOMÍNGUEZ DIRECTOR	LIC. DAVID FLORES LEAL DIRECTOR GENERAL	LIC. DAVID FLORES LEAL DIRECTOR GENERAL

Colegio de Bachilleres Tlaxcala
DIRECCION GENERAL

Colegio de Bachilleres Tlaxcala
DIRECCIÓN GENERAL

29/07/2016

GOBIERNO DEL ESTADO DE TLAXCALA

SECRETARÍA DE PLANEACIÓN Y FINANZAS

REPORTE DE VARIABLE

ESTRUCTURA PROGRAMÁTICA

DEPENDENCIA: 39-COLEGIO DE BACHILLERES DEL ESTADO DE TLAXCALA

PROYECTO: 39-ATENCIÓN A LOS JÓVENES QUE DEMANDAN EDUCACIÓN MEDIA SUPERIOR PROPEDÉUTICA EN EL ESTADO DE TLAXCALA

OBJETIVOS: 577-CAPACITACIÓN ESTATAL APLICADAS A DOCENTES.

INDICADOR: 473-PORCENTAJE DE CAPACITACIONES ESTATAL APLICADAS A DOCENTES.

MEDIO DE VERIFICACIÓN: LISTAS DE DOCENTES ASISTENTES. PÁGINA WEB DEL COBAT: WWW.COBATLAXCALA.EDU.MX

TIPO DE INDICADOR: DE GESTIÓN

DIMENSIÓN QUE ATIENDE: CALIDAD

UNIDAD DE MEDIDA: PORCENTAJE

	ENE	FEB	MAR	ABR	MAY	JUN	JUL	AGO	SEP	OCT	NOV	DIC
PROGRAMADO	15.00	0.00	0.00	0.00	0.00	0.00	15.00	0.00	0.00	0.00	0.00	0.00
ALCANZADO	20.00	0.00	0.00	0.00	0.00	0.00	10.00	0.00	0.00	0.00	0.00	0.00
% DE AVANCE	133.33	0.00	0.00	0.00	0.00	0.00	66.67	0.00	0.00	0.00	0.00	0.00

ELABORÓ	RESPONSABLE DEL PROYECTO	AUTORIZÓ
MTRO Y C.P. JOSÉ MARIO SÁNCHEZ DOMÍNGUEZ DIRECTOR	LIC. DAVID FLORES LEAL DIRECTOR GENERAL	LIC. DAVID FLORES LEAL DIRECTOR GENERAL

Colegio de Bachilleres Tlaxcala
DIRECCION GENERAL

Colegio de Bachilleres Tlaxcala
DIRECCION GENERAL

29/07/2016

GOBIERNO DEL ESTADO DE TLAXCALA

SECRETARÍA DE PLANEACIÓN Y FINANZAS

FICHA DE AVANCE DE INDICADOR

ESTRUCTURA ADMINISTRATIVA Y PROGRAMÁTICA

DEPENDENCIA: 39. COLEGIO DE BACHILLERES DEL ESTADO DE TLAXCALA

PROYECTO: 39 / 13. ATENCIÓN A LOS JÓVENES QUE DEMANDAN EDUCACIÓN MEDIA SUPERIOR PROPEDÉUTICA EN EL ESTADO DE TLAXCALA

OBJETIVO: 577. CAPACITACIÓN ESTATAL APLICADAS A DOCENTES.

INDICADOR: 473. PORCENTAJE DE CAPACITACIONES ESTATAL APLICADAS A DOCENTES.

TIPO DE INDICADOR: DE GESTIÓN

DIMENSIÓN QUE ATIENDE: CALIDAD

FRECUENCIA DEL INDICADOR: SEMESTRAL

UNIDAD DE MEDIDA: PORCENTAJE

MÉTODO DE CÁLCULO

(NÚMERO DE CAPACITACIONES REALIZADAS/TOTAL DE CAPACITACIONES PROGRAMADAS)*100

ESTRUCTURA DEL INDICADOR

TIPO	ELEMENTO	DESCRIPCIÓN	VALOR	UNIDAD DE MEDIDA
VARIABLE	NCR	NÚMERO DE CAPACITACIONES REALIZADAS	10.00	CAPACITACIÓN
CONSTANTE	TCP	TOTAL DE CAPACITACIONES PROGRAMADAS	30.00	CAPACITACIÓN

	ENE	FEB	MAR	ABR	MAY	JUN	JUL	AGO	SEP	OCT	NOV	DIC
PROGRAMADO	50.00	0.00	0.00	0.00	0.00	0.00	50.00	0.00	0.00	0.00	0.00	0.00
EVALUADO	66.67	0.00	0.00	0.00	0.00	0.00	33.33	0.00	0.00	0.00	0.00	0.00

GOBIERNO DEL ESTADO DE TLAXCALA

SECRETARÍA DE PLANEACIÓN Y FINANZAS

FICHA DE AVANCE DE INDICADOR

ESTRUCTURA ADMINISTRATIVA Y PROGRAMÁTICA

DEPENDENCIA: 39. COLEGIO DE BACHILLERES DEL ESTADO DE TLAXCALA

PROYECTO: 39 / 13. ATENCIÓN A LOS JÓVENES QUE DEMANDAN EDUCACIÓN MEDIA SUPERIOR PROPEDÉUTICA EN EL ESTADO DE TLAXCALA

TIPO DE INDICADOR: DE GESTIÓN

DIMENSIÓN QUE ATIENDE: CALIDAD

COMPORTAMIENTO DEL INDICADOR

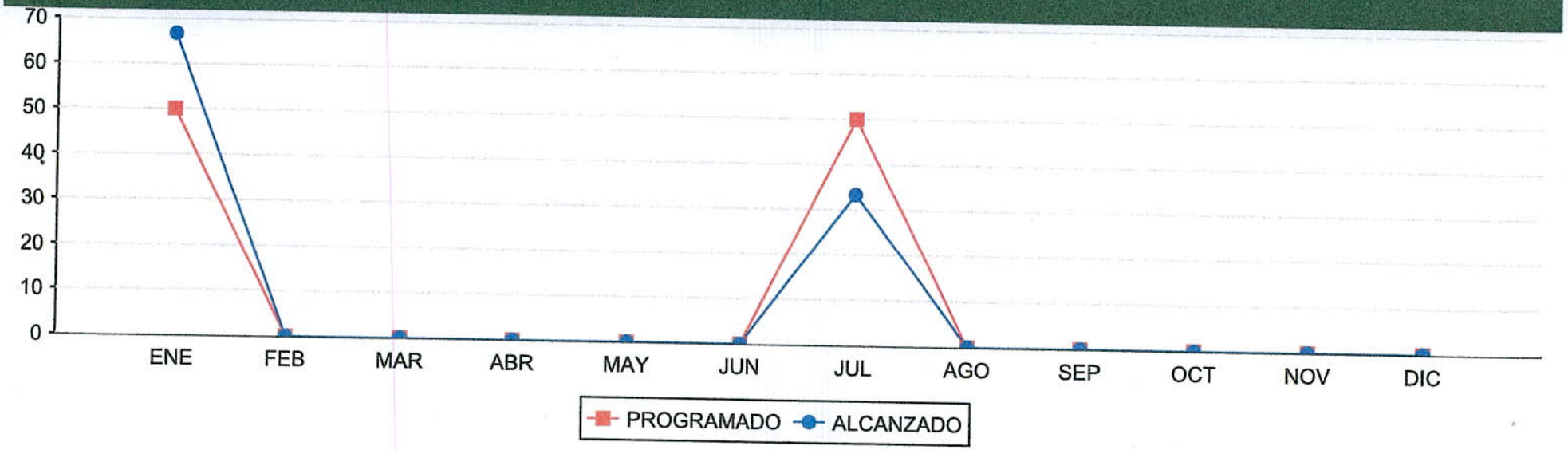

ELABORÓ	RESPONSABLE DEL PROYECTO	AUTORIZÓ
MTRO Y C.P. JOSÉ MARIO SANCHEZ DOMÍNGUEZ DIRECTOR	LIC. DAVID FLORES LEAL DIRECTOR GENERAL	LIC. DAVID FLORES LEAL DIRECTOR GENERAL

Colegio de Bachilleres Tlaxcala
DIRECCION GENERAL

Colegio de Bachilleres Tlaxcala
DIRECCIÓN GENERAL

29/07/2016

GOBIERNO DEL ESTADO DE TLAXCALA

SECRETARÍA DE PLANEACIÓN Y FINANZAS

REPORTE DE VARIABLE

ESTRUCTURA PROGRAMÁTICA

DEPENDENCIA: 39-COLEGIO DE BACHILLERES DEL ESTADO DE TLAXCALA

PROYECTO: 39-ATENCIÓN A LOS JÓVENES QUE DEMANDAN EDUCACIÓN MEDIA SUPERIOR PROPEDÉUTICA EN EL ESTADO DE TLAXCALA

OBJETIVOS: 580-REALIZACIÓN DE UN PROGRAMA DE ORIENTACIÓN EDUCATIVA PARA LOS JÓVENES ALUMNOS.

INDICADOR: 482-PORCENTAJE DE ORIENTACIÓN EDUCATIVA.

MEDIO DE VERIFICACIÓN: REPORTE DE ORIENTACIÓN EDUCATIVA. PAGINA WEB DEL COBAT: WWW.COBATLAXCALA.EDU.MX

TIPO DE INDICADOR: DE GESTIÓN

DIMENSIÓN QUE ATIENDE: CALIDAD

UNIDAD DE MEDIDA: PORCENTAJE

	ENE	FEB	MAR	ABR	MAY	JUN	JUL	AGO	SEP	OCT	NOV	DIC
PROGRAMADO	0.00	387.00	0.00	0.00	0.00	0.00	387.00	0.00	0.00	0.00	0.00	0.00
ALCANZADO	0.00	387.00	0.00	0.00	0.00	0.00	387.00	0.00	0.00	0.00	0.00	0.00
% DE AVANCE	0.00	100.00	0.00	0.00	0.00	0.00	100.00	0.00	0.00	0.00	0.00	0.00

ELABORÓ	RESPONSABLE DEL PROYECTO	AUTORIZÓ
MTRO Y C.P. JOSÉ MARIO SANCHEZ DOMÍNGUEZ DIRECTOR	LIC. DAVID FLORES LEAL DIRECTOR GENERAL	LIC. DAVID FLORES LEAL DIRECTOR GENERAL

Colegio de Bachilleres Tlaxcala
DIRECCION GENERAL

Colegio de Bachilleres Tlaxcala
DIRECCION GENERAL

29/07/2016

GOBIERNO DEL ESTADO DE TLAXCALA

SECRETARÍA DE PLANEACIÓN Y FINANZAS

FICHA DE AVANCE DE INDICADOR

ESTRUCTURA ADMINISTRATIVA Y PROGRAMÁTICA

DEPENDENCIA: 39. COLEGIO DE BACHILLERES DEL ESTADO DE TLAXCALA

PROYECTO: 39 / 13. ATENCIÓN A LOS JÓVENES QUE DEMANDAN EDUCACIÓN MEDIA SUPERIOR PROPEDÉUTICA EN EL ESTADO DE TLAXCALA

OBJETIVO: 580. REALIZACIÓN DE UN PROGRAMA DE ORIENTACIÓN EDUCATIVA PARA LOS JÓVENES ALUMNOS.

INDICADOR: 482. PORCENTAJE DE ORIENTACIÓN EDUCATIVA.

TIPO DE INDICADOR: DE GESTIÓN

DIMENSIÓN QUE ATIENDE: CALIDAD

FRECUENCIA DEL INDICADOR: SEMESTRAL

UNIDAD DE MEDIDA: PORCENTAJE

MÉTODO DE CÁLCULO

(NÚMERO DE GRUPOS ATENDIDOS EN ORIENTACIÓN EDUCATIVA/TOTAL DE GRUPOS PROGRAMADOS PARA ORIENTACIÓN EDUCATIVA)*100

ESTRUCTURA DEL INDICADOR

TIPO	ELEMENTO	DESCRIPCIÓN	VALOR	UNIDAD DE MEDIDA
VARIABLE	NATOE	NÚMERO DE GRUPOS ATENDIDOS EN ORIENTACIÓN EDUCATIVA	387.00	GRUPO
CONSTANTE	TAPOE	TOTAL DE GRUPOS PROGRAMADOS PARA ORIENTACIÓN EDUCATIVA	774.00	GRUPO

	ENE	FEB	MAR	ABR	MAY	JUN	JUL	AGO	SEP	OCT	NOV	DIC
PROGRAMADO	0.00	50.00	0.00	0.00	0.00	0.00	50.00	0.00	0.00	0.00	0.00	0.00
EVALUADO	0.00	50.00	0.00	0.00	0.00	0.00	50.00	0.00	0.00	0.00	0.00	0.00

GOBIERNO DEL ESTADO DE TLAXCALA

SECRETARÍA DE PLANEACIÓN Y FINANZAS

FICHA DE AVANCE DE INDICADOR

ESTRUCTURA ADMINISTRATIVA Y PROGRAMÁTICA

DEPENDENCIA: 39. COLEGIO DE BACHILLERES DEL ESTADO DE TLAXCALA

PROYECTO: 39 / 13. ATENCIÓN A LOS JÓVENES QUE DEMANDAN EDUCACIÓN MEDIA SUPERIOR PROPEDÉUTICA EN EL ESTADO DE TLAXCALA

TIPO DE INDICADOR: DE GESTIÓN

DIMENSIÓN QUE ATIENDE: CALIDAD

COMPORTAMIENTO DEL INDICADOR

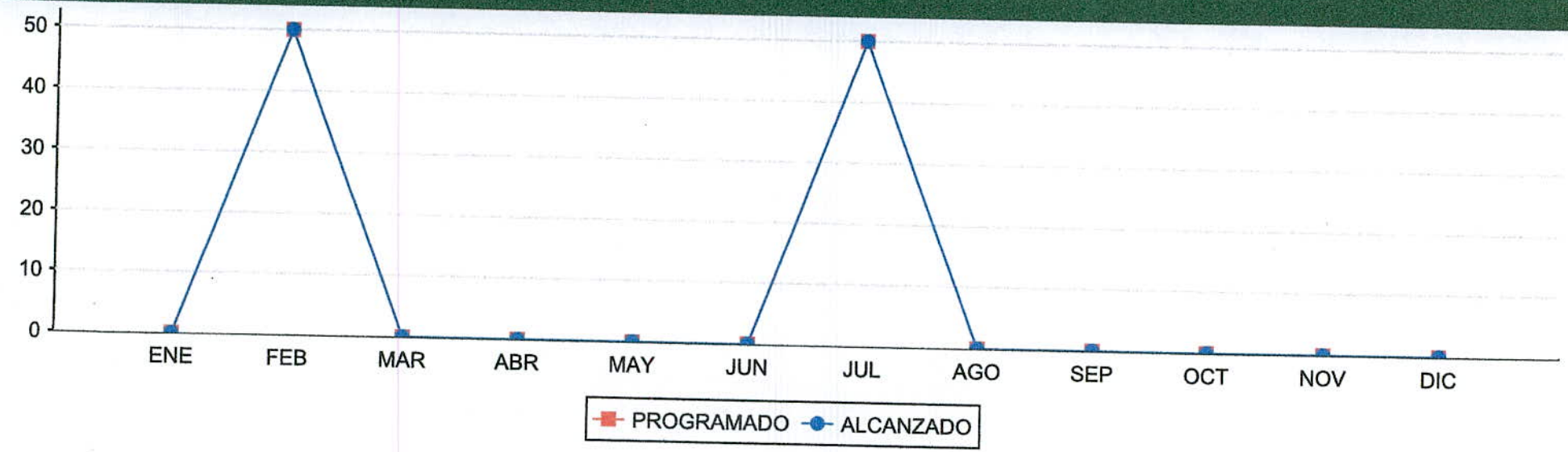

ELABORÓ	RESPONSABLE DEL PROYECTO	AUTORIZÓ
MTRO Y C.P. JOSÉ MARIO SÁNCHEZ DOMÍNGUEZ DIRECTOR	LIC. DAVID FLORES LEAL DIRECTOR GENERAL	LIC. DAVID FLORES LEAL DIRECTOR GENERAL

29/07/2016

Colegio de Bachilleres Tlaxcala
DIRECCION GENERAL

Colegio de Bachilleres Tlaxcala

GOBIERNO DEL ESTADO DE TLAXCALA

SECRETARÍA DE PLANEACIÓN Y FINANZAS

REPORTE DE VARIABLE

ESTRUCTURA PROGRAMÁTICA

DEPENDENCIA: 39-COLEGIO DE BACHILLERES DEL ESTADO DE TLAXCALA

PROYECTO: 39-ATENCIÓN A LOS JÓVENES QUE DEMANDAN EDUCACIÓN MEDIA SUPERIOR PROPEDÉUTICA EN EL ESTADO DE TLAXCALA

OBJETIVOS: 585-CAPACITACIÓN Y CERTIFICACIÓN DEL PERSONAL DIRECTIVO, DOCENTE Y ADMINISTRATIVO.

INDICADOR: 501-PORCENTAJE DE ACADEMIAS PARA EL PERSONAL DOCENTE. .

MEDIO DE VERIFICACIÓN: REPORTES DE PARAESCOLARES. PÁGINA WEB DEL COBAT: WWW.COBATLAXCALA.EDU.MX

TIPO DE INDICADOR: DE GESTIÓN

DIMENSIÓN QUE ATIENDE: CALIDAD

UNIDAD DE MEDIDA: PORCENTAJE

	ENE	FEB	MAR	ABR	MAY	JUN	JUL	AGO	SEP	OCT	NOV	DIC
PROGRAMADO	85.00	0.00	0.00	0.00	0.00	0.00	84.00	0.00	0.00	0.00	0.00	0.00
ALCANZADO	84.00	0.00	0.00	0.00	0.00	0.00	82.00	0.00	0.00	0.00	0.00	0.00
% DE AVANCE	98.82	0.00	0.00	0.00	0.00	0.00	97.62	0.00	0.00	0.00	0.00	0.00

ELABORÓ	RESPONSABLE DEL PROYECTO	AUTORIZÓ
MTRO Y C.P. JOSÉ MARIO SÁNCHEZ DOMÍNGUEZ DIRECTOR	LIC. DAVID FLORES LEAL DIRECTOR GENERAL	LIC. DAVID FLORES LEAL DIRECTOR GENERAL

Colegio de Bachilleres Tlaxcala
DIRECCION GENERAL

Colegio de Bachilleres Tlaxcala
DIRECCION GENERAL

29/07/2016

GOBIERNO DEL ESTADO DE TLAXCALA

SECRETARÍA DE PLANEACIÓN Y FINANZAS

FICHA DE AVANCE DE INDICADOR

ESTRUCTURA ADMINISTRATIVA Y PROGRAMÁTICA

DEPENDENCIA: 39. COLEGIO DE BACHILLERES DEL ESTADO DE TLAXCALA

PROYECTO: 39 / 13. ATENCIÓN A LOS JÓVENES QUE DEMANDAN EDUCACIÓN MEDIA SUPERIOR PROPEDÉUTICA EN EL ESTADO DE TLAXCALA

OBJETIVO: 585. CAPACITACIÓN Y CERTIFICACIÓN DEL PERSONAL DIRECTIVO, DOCENTE Y ADMINISTRATIVO.

INDICADOR: 501. PORCENTAJE DE ACADEMIAS PARA EL PERSONAL DOCENTE. .

TIPO DE INDICADOR: DE GESTIÓN

DIMENSIÓN QUE ATIENDE: CALIDAD

FRECUENCIA DEL INDICADOR: SEMESTRAL

UNIDAD DE MEDIDA: PORCENTAJE

MÉTODO DE CÁLCULO

(55/55)*100

ESTRUCTURA DEL INDICADOR

TIPO	ELEMENTO	DESCRIPCIÓN	VALOR	UNIDAD DE MEDIDA
VARIABLE	NACR	NÚMERO DE ACADEMIAS REALIZADAS	82.00	ACADEMIA
CONSTANTE	NACP	NÚMERO DE ACADEMIAS PROGRAMADAS	169.00	ACADEMIA

	ENE	FEB	MAR	ABR	MAY	JUN	JUL	AGO	SEP	OCT	NOV	DIC
PROGRAMADO	50.30	0.00	0.00	0.00	0.00	0.00	49.70	0.00	0.00	0.00	0.00	0.00
EVALUADO	49.70	0.00	0.00	0.00	0.00	0.00	48.52	0.00	0.00	0.00	0.00	0.00

29/07/2016

GOBIERNO DEL ESTADO DE TLAXCALA

SECRETARÍA DE PLANEACIÓN Y FINANZAS

FICHA DE AVANCE DE INDICADOR

ESTRUCTURA ADMINISTRATIVA Y PROGRAMÁTICA

DEPENDENCIA: 39. COLEGIO DE BACHILLERES DEL ESTADO DE TLAXCALA

TIPO DE INDICADOR: DE GESTIÓN

PROYECTO: 39 / 13. ATENCIÓN A LOS JÓVENES QUE DEMANDAN EDUCACIÓN MEDIA SUPERIOR PROPEDÉUTICA EN EL ESTADO DE TLAXCALA

DIMENSIÓN QUE ATIENDE: CALIDAD

COMPORTAMIENTO DEL INDICADOR

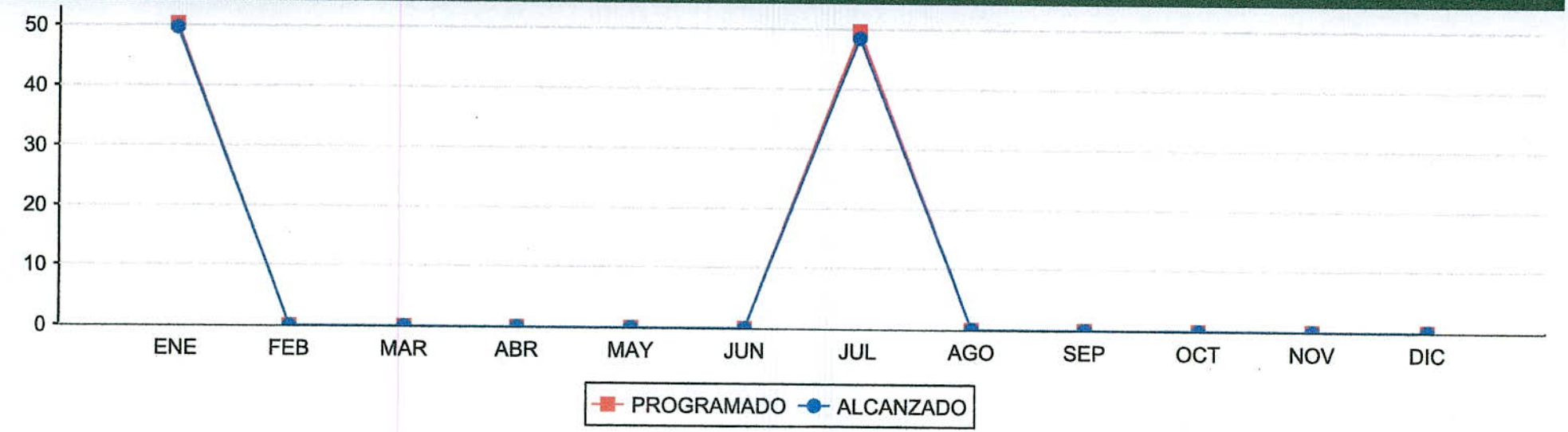

ELABORÓ	RESPONSABLE DEL PROYECTO	AUTORIZÓ
MTRO Y C.P. JOSÉ MARIO SÁNCHEZ DOMÍNGUEZ DIRECTOR	LIC. DAVID FLORES LEAL DIRECTOR GENERAL	LIC. DAVID FLORES LEAL DIRECTOR GENERAL

Colegio de Bachilleres Tlaxcala
DIRECCION GENERAL

Colegio de Bachilleres Tlaxcala
DIRECCIÓN GENERAL

29/07/2016

GOBIERNO DEL ESTADO DE TLAXCALA

SECRETARÍA DE PLANEACIÓN Y FINANZAS

REPORTE DE VARIABLE

ESTRUCTURA PROGRAMÁTICA

DEPENDENCIA: 39-COLEGIO DE BACHILLERES DEL ESTADO DE TLAXCALA

TIPO DE INDICADOR: DE GESTIÓN

PROYECTO: 39-ATENCIÓN A LOS JÓVENES QUE DEMANDAN EDUCACIÓN MEDIA SUPERIOR PROPEDÉUTICA EN EL ESTADO DE TLAXCALA

DIMENSIÓN QUE ATIENDE: CALIDAD

OBJETIVOS: 588-OBTENCIÓN DEL CUMPLIMIENTO DE SERVICIO SOCIAL.

UNIDAD DE MEDIDA: PORCENTAJE

INDICADOR: 522-PORCENTAJE DE CUMPLIMIENTO DE SERVICIO SOCIAL.

MEDIO DE VERIFICACIÓN: REPORTES DE CUMPLIMIENTO DE SERVICIO SOCIAL. PÁGINA WEB DEL COBAT: WWW.COBATLAXCALA.EDU.MX

	ENE	FEB	MAR	ABR	MAY	JUN	JUL	AGO	SEP	OCT	NOV	DIC
PROGRAMADO	0.00	0.00	0.00	0.00	0.00	0.00	4,200.00	0.00	0.00	0.00	0.00	0.00
ALCANZADO	0.00	0.00	0.00	0.00	0.00	0.00	4,343.00	0.00	0.00	0.00	0.00	0.00
% DE AVANCE	0.00	0.00	0.00	0.00	0.00	0.00	103.40	0.00	0.00	0.00	0.00	0.00

ELABORÓ	RESPONSABLE DEL PROYECTO	AUTORIZÓ
MTRO Y C.P. JOSÉ MARIO SÁNCHEZ DOMÍNGUEZ DIRECTOR	LIC. DAVID FLORES LEAL DIRECTOR GENERAL	LIC. DAVID FLORES LEAL DIRECTOR GENERAL

Colegio de Bachilleres Tlaxcala
DIRECCION GENERAL

Colegio de Bachilleres Tlaxcala
DIRECCIÓN GENERAL

29/07/2016

GOBIERNO DEL ESTADO DE TLAXCALA

SECRETARÍA DE PLANEACIÓN Y FINANZAS

FICHA DE AVANCE DE INDICADOR

ESTRUCTURA ADMINISTRATIVA Y PROGRAMÁTICA

DEPENDENCIA: 39. COLEGIO DE BACHILLERES DEL ESTADO DE TLAXCALA

PROYECTO: 39 / 13. ATENCIÓN A LOS JÓVENES QUE DEMANDAN EDUCACIÓN MEDIA SUPERIOR PROPEDÉUTICA EN EL ESTADO DE TLAXCALA

OBJETIVO: 588. OBTENCIÓN DEL CUMPLIMIENTO DE SERVICIO SOCIAL.

INDICADOR: 522. PORCENTAJE DE CUMPLIMIENTO DE SERVICIO SOCIAL.

TIPO DE INDICADOR: DE GESTIÓN

DIMENSIÓN QUE ATIENDE: CALIDAD

FRECUENCIA DEL INDICADOR: ANUAL

UNIDAD DE MEDIDA: PORCENTAJE

MÉTODO DE CÁLCULO

(NÚMERO DE JÓVENES ALUMNOS QUE REALIZARON SERVICIO SOCIAL/NÚMERO DE JÓVENES ALUMNOS DE SERVICIO SOCIAL PROGRAMADO)*100

ESTRUCTURA DEL INDICADOR

TIPO	ELEMENTO	DESCRIPCIÓN	VALOR	UNIDAD DE MEDIDA
VARIABLE	NJARSS	NÚMERO DE JÓVENES ALUMNOS QUE REALIZARON SERVICIO SOCIAL	4,343.00	ALUMNO
CONSTANTE	NJASP	NÚMERO DE JÓVENES ALUMNOS DE SERVICIO SOCIAL PROGRAMADO	4,200.00	ALUMNO

	ENE	FEB	MAR	ABR	MAY	JUN	JUL	AGO	SEP	OCT	NOV	DIC
PROGRAMADO	0.00	0.00	0.00	0.00	0.00	0.00	100.00	0.00	0.00	0.00	0.00	0.00
EVALUADO	0.00	0.00	0.00	0.00	0.00	0.00	103.40	0.00	0.00	0.00	0.00	0.00

GOBIERNO DEL ESTADO DE TLAXCALA

SECRETARÍA DE PLANEACIÓN Y FINANZAS

FICHA DE AVANCE DE INDICADOR

ESTRUCTURA ADMINISTRATIVA Y PROGRAMÁTICA

DEPENDENCIA: 39. COLEGIO DE BACHILLERES DEL ESTADO DE TLAXCALA

PROYECTO: 39 / 13. ATENCIÓN A LOS JÓVENES QUE DEMANDAN EDUCACIÓN MEDIA SUPERIOR PROPEDÉUTICA EN EL ESTADO DE TLAXCALA

TIPO DE INDICADOR: DE GESTIÓN

DIMENSIÓN QUE ATIENDE: CALIDAD

COMPORTAMIENTO DEL INDICADOR

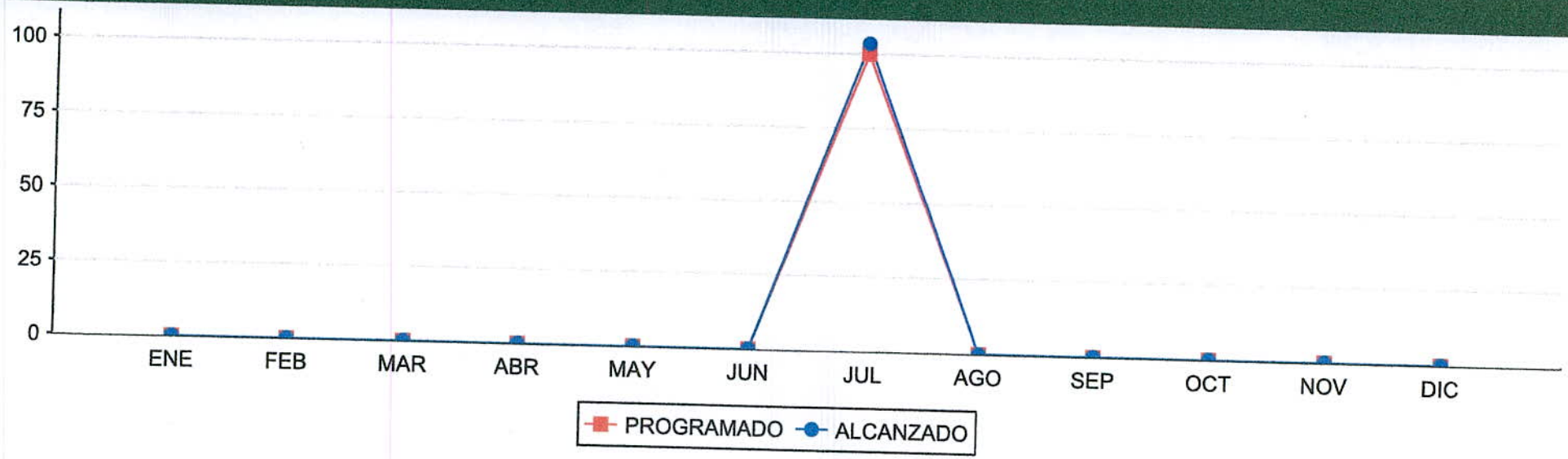

ELABORÓ	RESPONSABLE DEL PROYECTO	AUTORIZÓ
MTRO Y C.P. JOSÉ MARIO SÁNCHEZ DOMÍNGUEZ DIRECTOR	LIC. DAVID FLORES LEAL DIRECTOR GENERAL	LIC. DAVID FLORES LEAL DIRECTOR GENERAL

Colegio de Bachilleres Tlaxcala
DIRECCION GENERAL

Colegio de Bachilleres Tlaxcala
DIRECCION GENERAL

29/07/2016

GOBIERNO DEL ESTADO DE TLAXCALA

SECRETARÍA DE PLANEACIÓN Y FINANZAS

REPORTE DE AUTOEVALUACIÓN Y ACCIÓN DE MEJORA

DEPENDENCIA: 39. COLEGIO DE BACHILLERES DEL ESTADO DE TLAXCALA

PROYECTO: 39. ATENCIÓN A LOS JÓVENES QUE DEMANDAN EDUCACIÓN MEDIA SUPERIOR PROPEDÉUTICA EN EL ESTADO DE TLAXCALA

PERIODO: AGOSTO

CLAVE	NIVEL	INDICADOR	AUTOEVALUACION	ACCION DE MEJORA
1	COMPONENTE	PORCENTAJE DE ESPACIOS EDUCATIVOS EN ÓPTIMAS CONDICIONES.		
1.1	ACTIVIDAD	PORCENTAJE DE PLANTELES EN REPARACIÓN.		
3.4	ACTIVIDAD	PORCENTAJE DE ACTIVIDADES DEPORTIVAS Y CULTURALES REALIZADAS.		

GOBIERNO DEL ESTADO DE TLAXCALA

SECRETARÍA DE PLANEACIÓN Y FINANZAS

REPORTE DE VARIABLE

ESTRUCTURA PROGRAMÁTICA

DEPENDENCIA: 39-COLEGIO DE BACHILLERES DEL ESTADO DE TLAXCALA

PROYECTO: 39-ATENCIÓN A LOS JÓVENES QUE DEMANDAN EDUCACIÓN MEDIA SUPERIOR PROPEDÉUTICA EN EL ESTADO DE TLAXCALA

OBJETIVOS: 570-ESPACIOS EDUCATIVOS EN ÓPTIMAS CONDICIONES EN EL SISTEMA ESCOLARIZADO Y PROPEDÉUTICO DEL NIVEL MEDIO SUPERIOR OPERANDO.

INDICADOR: 413-PORCENTAJE DE ESPACIOS EDUCATIVOS EN ÓPTIMAS CONDICIONES.

MEDIO DE VERIFICACIÓN: BASE DE DATOS DE INFRAESTRUCTURA. PÁGINA WEB DEL COBAT: WWW.COBATLAXCALA.EDU.MX

TIPO DE INDICADOR: DE GESTIÓN

DIMENSIÓN QUE ATIENDE: EFICACIA

UNIDAD DE MEDIDA: PORCENTAJE

	ENE	FEB	MAR	ABR	MAY	JUN	JUL	AGO	SEP	OCT	NOV	DIC
PROGRAMADO	20.00	34.00	50.00	34.00	34.00	34.00	34.00	34.00	50.00	34.00	34.00	20.00
ALCANZADO	0.00	0.00	0.00	0.00	0.00	0.00	0.00	34.00	0.00	0.00	0.00	0.00
% DE AVANCE	0.00	0.00	0.00	0.00	0.00	0.00	0.00	100.00	0.00	0.00	0.00	0.00

ELABORÓ	RESPONSABLE DEL PROYECTO	AUTORIZÓ
MTRO Y C.P. JOSÉ MARIO SANCHEZ DOMÍNGUEZ DIRECTOR	LIC. DAVID FLORES LEAL DIRECTOR GENERAL	LIC. DAVID FLORES LEAL DIRECTOR GENERAL

Colegio de Bachilleres Tlaxcala
DIRECCION GENERAL

Colegio de Bachilleres Tlaxcala
DIRECCION GENERAL

30/08/2016

GOBIERNO DEL ESTADO DE TLAXCALA

SECRETARÍA DE PLANEACIÓN Y FINANZAS

FICHA DE AVANCE DE INDICADOR

ESTRUCTURA ADMINISTRATIVA Y PROGRAMÁTICA

DEPENDENCIA: 39. COLEGIO DE BACHILLERES DEL ESTADO DE TLAXCALA

PROYECTO: 39 / 13. ATENCIÓN A LOS JÓVENES QUE DEMANDAN EDUCACIÓN MEDIA SUPERIOR PROPEDÉUTICA EN EL ESTADO DE TLAXCALA

OBJETIVO: 570. ESPACIOS EDUCATIVOS EN ÓPTIMAS CONDICIONES EN EL SISTEMA ESCOLARIZADO Y PROPEDÉUTICO DEL NIVEL MEDIO SUPERIOR OPERANDO.

INDICADOR: 413. PORCENTAJE DE ESPACIOS EDUCATIVOS EN ÓPTIMAS CONDICIONES.

TIPO DE INDICADOR: DE GESTIÓN

DIMENSIÓN QUE ATIENDE: EFICACIA

FRECUENCIA DEL INDICADOR: MENSUAL

UNIDAD DE MEDIDA: PORCENTAJE

MÉTODO DE CÁLCULO

(NÚMERO DE ESPACIOS EDUCATIVOS EN MANTENIMIENTO/NÚMERO DE ESPACIOS EDUCATIVOS PROGRAMADOS)*100

ESTRUCTURA DEL INDICADOR

TIPO	ELEMENTO	DESCRIPCIÓN	VALOR	UNIDAD DE MEDIDA
VARIABLE	NEEM	NÚMERO DE ESPACIOS EDUCATIVOS EN MANTENIMIENTO	34.00	ESPACIO
CONSTANTE	NEEP	NÚMERO DE ESPACIOS EDUCATIVOS PROGRAMADOS	412.00	ESPACIO

	ENE	FEB	MAR	ABR	MAY	JUN	JUL	AGO	SEP	OCT	NOV	DIC
PROGRAMADO	4.85	8.25	12.14	8.25	8.25	8.25	8.25	8.25	12.14	8.25	8.25	4.87
EVALUADO	4.85	8.25	12.14	8.25	8.25	8.25	0.00	8.25	0.00	0.00	0.00	0.00

GOBIERNO DEL ESTADO DE TLAXCALA

SECRETARÍA DE PLANEACIÓN Y FINANZAS

FICHA DE AVANCE DE INDICADOR

ESTRUCTURA ADMINISTRATIVA Y PROGRAMÁTICA

DEPENDENCIA: 39. COLEGIO DE BACHILLERES DEL ESTADO DE TLAXCALA

PROYECTO: 39 / 13. ATENCIÓN A LOS JÓVENES QUE DEMANDAN EDUCACIÓN MEDIA SUPERIOR PROPEDÉUTICA EN EL ESTADO DE TLAXCALA

TIPO DE INDICADOR: DE GESTIÓN

DIMENSIÓN QUE ATIENDE: EFICACIA

COMPORTAMIENTO DEL INDICADOR

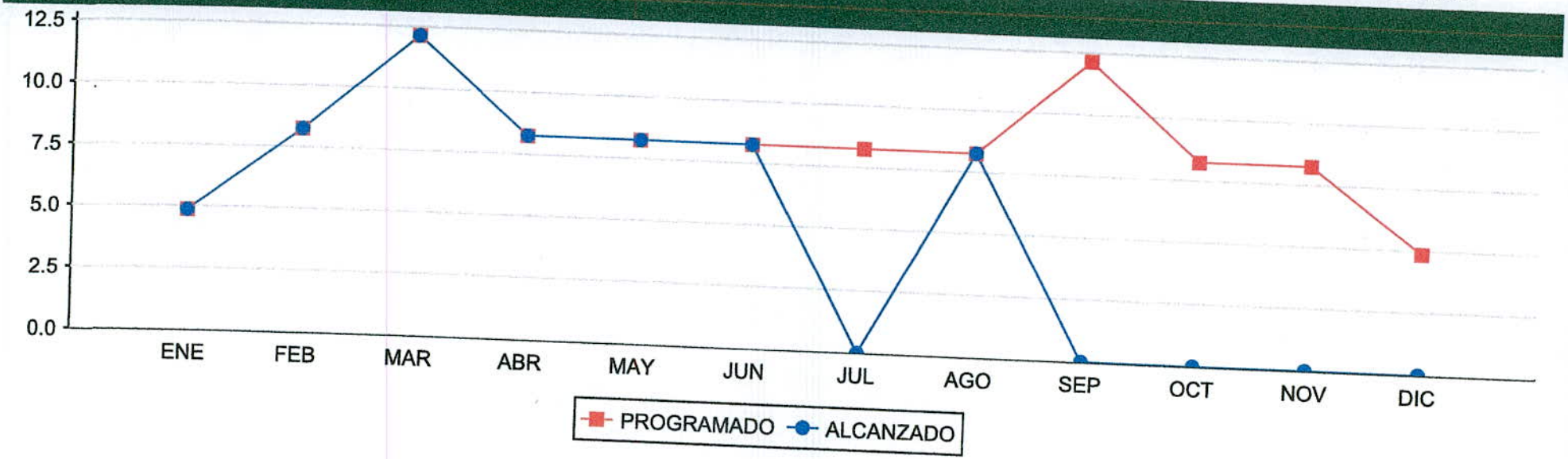

ELABORÓ	RESPONSABLE DEL PROYECTO	AUTORIZÓ
MTRO Y C.P. JOSÉ MARIO SÁNCHEZ DOMÍNGUEZ DIRECTOR	LIC. DAVID FLORES LEAL DIRECTOR GENERAL	LIC. DAVID FLORES LEAL DIRECTOR GENERAL

Colegio de Bachilleres Tlaxcala DIRECCIÓN GENERAL

Colegio de Bachilleres Tlaxcala DIRECCIÓN GENERAL

30/08/2016

GOBIERNO DEL ESTADO DE TLAXCALA

SECRETARÍA DE PLANEACIÓN Y FINANZAS

REPORTE DE VARIABLE

ESTRUCTURA PROGRAMÁTICA

DEPENDENCIA: 39-COLEGIO DE BACHILLERES DEL ESTADO DE TLAXCALA

PROYECTO: 39-ATENCIÓN A LOS JÓVENES QUE DEMANDAN EDUCACIÓN MEDIA SUPERIOR PROPEDÉUTICA EN EL ESTADO DE TLAXCALA

OBJETIVOS: 575-REPARACIÓN DE LOS DIFERENTES PLANTELES.

INDICADOR: 463-PORCENTAJE DE PLANTELES EN REPARACIÓN.

MEDIO DE VERIFICACIÓN: REPORTES DE MANTENIMIENTO. PÁGINA WEB DEL COBAT: WWW.COBATLAXCALA.EDU.MX

TIPO DE INDICADOR: DE GESTIÓN

DIMENSIÓN QUE ATIENDE: EFICACIA

UNIDAD DE MEDIDA: PORCENTAJE

	ENE	FEB	MAR	ABR	MAY	JUN	JUL	AGO	SEP	OCT	NOV	DIC
PROGRAMADO	2.00	4.00	6.00	4.00	4.00	4.00	4.00	4.00	6.00	4.00	4.00	2.00
ALCANZADO	2.00	4.00	6.00	4.00	4.00	4.00	4.00	4.00	0.00	0.00	0.00	0.00
% DE AVANCE	100.00	100.00	100.00	100.00	100.00	100.00	100.00	100.00	0.00	0.00	0.00	0.00

ELABORÓ	RESPONSABLE DEL PROYECTO	AUTORIZÓ
MTRO Y C.P. JOSÉ MARIO SÁNCHEZ DOMÍNGUEZ DIRECTOR	LIC. DAVID FLORES LEAL DIRECTOR GENERAL	LIC. DAVID FLORES LEAL DIRECTOR GENERAL

Colegio de Bachilleres Tlaxcala
DIRECCION GENERAL

Colegio de Bachilleres Tlaxcala
DIRECCION GENERAL

30/08/2016

GOBIERNO DEL ESTADO DE TLAXCALA

SECRETARÍA DE PLANEACIÓN Y FINANZAS

FICHA DE AVANCE DE INDICADOR

ESTRUCTURA ADMINISTRATIVA Y PROGRAMÁTICA

DEPENDENCIA: 39. COLEGIO DE BACHILLERES DEL ESTADO DE TLAXCALA

PROYECTO: 39 / 13. ATENCIÓN A LOS JÓVENES QUE DEMANDAN EDUCACIÓN MEDIA SUPERIOR PROPEDÉUTICA EN EL ESTADO DE TLAXCALA

OBJETIVO: 575. REPARACIÓN DE LOS DIFERENTES PLANTELES.

INDICADOR: 463. PORCENTAJE DE PLANTELES EN REPARACIÓN.

TIPO DE INDICADOR: DE GESTIÓN

DIMENSIÓN QUE ATIENDE: EFICACIA

FRECUENCIA DEL INDICADOR: MENSUAL

UNIDAD DE MEDIDA: PORCENTAJE

MÉTODO DE CÁLCULO

(NÚMERO DE PLANTELES EN REPARACIÓN/NÚMERO DE PLANTELES PROGRAMADOS)*100

ESTRUCTURA DEL INDICADOR

TIPO	ELEMENTO	DESCRIPCIÓN	VALOR	UNIDAD DE MEDIDA
VARIABLE	NPR	NÚMERO DE PLANTELES EN REPARACIÓN	4.00	PLANTEL
CONSTANTE	NPP	NÚMERO DE PLANTELES PROGRAMADOS	48.00	PLANTEL

	ENE	FEB	MAR	ABR	MAY	JUN	JUL	AGO	SEP	OCT	NOV	DIC
PROGRAMADO	4.17	8.33	12.50	8.33	8.33	8.33	8.33	8.33	12.50	8.33	8.33	4.19
EVALUADO	4.17	8.33	12.50	8.33	8.33	8.33	8.33	8.33	0.00	0.00	0.00	0.00

GOBIERNO DEL ESTADO DE TLAXCALA

SECRETARÍA DE PLANEACIÓN Y FINANZAS

FICHA DE AVANCE DE INDICADOR

TLAXCALA GOBIERNO DEL ESTADO 2011 - 2016

SPF SECRETARÍA DE PLANEACIÓN Y FINANZAS

ESTRUCTURA ADMINISTRATIVA Y PROGRAMÁTICA

DEPENDENCIA: 39. COLEGIO DE BACHILLERES DEL ESTADO DE TLAXCALA

PROYECTO: 39 / 13. ATENCIÓN A LOS JÓVENES QUE DEMANDAN EDUCACIÓN MEDIA SUPERIOR PROPEDÉUTICA EN EL ESTADO DE TLAXCALA

TIPO DE INDICADOR: DE GESTIÓN

DIMENSIÓN QUE ATIENDE: EFICACIA

COMPORTAMIENTO DEL INDICADOR

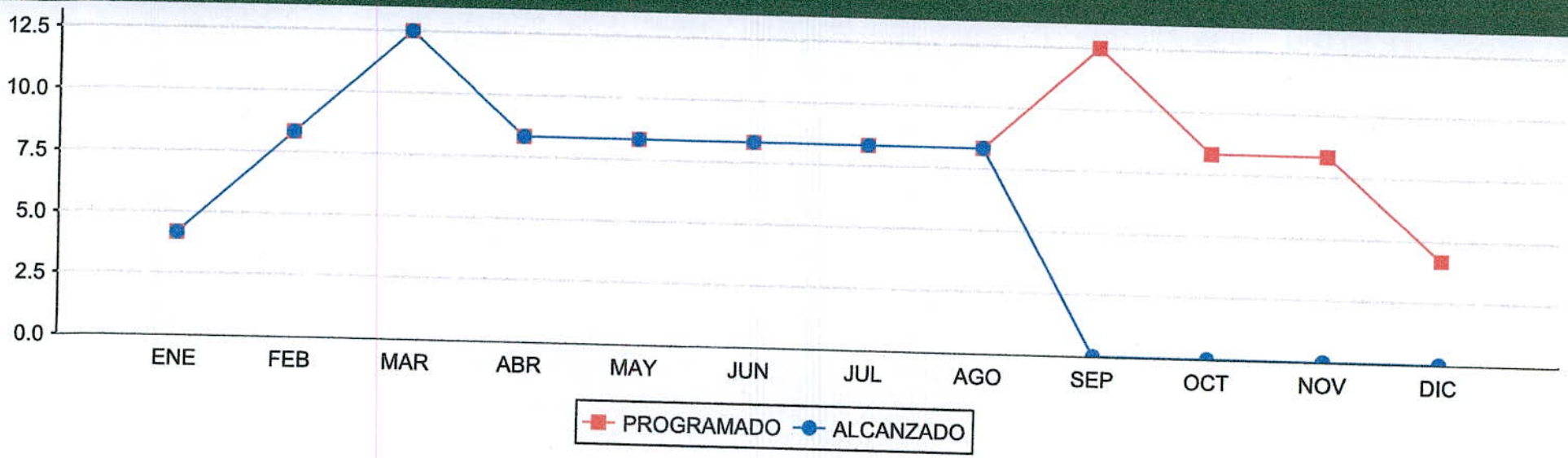

ELABORÓ	RESPONSABLE DEL PROYECTO	AUTORIZÓ
MTRO Y C.P. JOSÉ MARIO SÁNCHEZ DOMÍNGUEZ DIRECTOR	LIC. DAVID FLORES LEAL DIRECTOR GENERAL Colegio de Bachilleres Tlaxcala DIRECCION GENERAL	LIC. DAVID FLORES LEAL DIRECTOR GENERAL Colegio de Bachilleres Tlaxcala DIRECCION GENERAL

30/08/2016

GOBIERNO DEL ESTADO DE TLAXCALA

SECRETARÍA DE PLANEACIÓN Y FINANZAS

REPORTE DE VARIABLE

ESTRUCTURA PROGRAMÁTICA

DEPENDENCIA: 39-COLEGIO DE BACHILLERES DEL ESTADO DE TLAXCALA

PROYECTO: 39-ATENCIÓN A LOS JÓVENES QUE DEMANDAN EDUCACIÓN MEDIA SUPERIOR PROPEDÉUTICA EN EL ESTADO DE TLAXCALA

OBJETIVOS: 584-ORGANIZACIÓN DE ACTIVIDADES DEPORTIVAS Y CULTURALES PARA JÓVENES ALUMNOS.

INDICADOR: 497-PORCENTAJE DE ACTIVIDADES DEPORTIVAS Y CULTURALES REALIZADAS.

MEDIO DE VERIFICACIÓN: REPORTES DE ALUMNOS BENEFICIADOS. PAGINA WEB DEL COBAT: WWW.COBATLAXCALA.EDU.MX

TIPO DE INDICADOR: DE GESTIÓN

DIMENSIÓN QUE ATIENDE: EFICIENCIA

UNIDAD DE MEDIDA: PORCENTAJE

	ENE	FEB	MAR	ABR	MAY	JUN	JUL	AGO	SEP	OCT	NOV	DIC
PROGRAMADO	0.00	2.00	0.00	0.00	2.00	0.00	0.00	1.00	0.00	0.00	3.00	0.00
ALCANZADO	0.00	2.00	0.00	0.00	2.00	0.00	0.00	1.00	0.00	0.00	0.00	0.00
% DE AVANCE	0.00	100.00	0.00	0.00	100.00	0.00	0.00	100.00	0.00	0.00	0.00	0.00

ELABORÓ	RESPONSABLE DEL PROYECTO	AUTORIZÓ
MTRO Y C.P. JOSÉ MARIO SÁNCHEZ DOMÍNGUEZ DIRECTOR	LIC. DAVID FLORES LEAL DIRECTOR GENERAL	LIC. DAVID FLORES LEAL DIRECTOR GENERAL

Colegio de Bachilleres Tlaxcala
DIRECCION GENERAL

Colegio de Bachilleres Tlaxcala
DIRECCION GENERAL

30/08/2016

GOBIERNO DEL ESTADO DE TLAXCALA

SECRETARÍA DE PLANEACIÓN Y FINANZAS

FICHA DE AVANCE DE INDICADOR

ESTRUCTURA ADMINISTRATIVA Y PROGRAMÁTICA

DEPENDENCIA: 39. COLEGIO DE BACHILLERES DEL ESTADO DE TLAXCALA

PROYECTO: 39 / 13. ATENCIÓN A LOS JÓVENES QUE DEMANDAN EDUCACIÓN MEDIA SUPERIOR PROPEDÉUTICA EN EL ESTADO DE TLAXCALA

OBJETIVO: 584. ORGANIZACIÓN DE ACTIVIDADES DEPORTIVAS Y CULTURALES PARA JÓVENES ALUMNOS.

INDICADOR: 497. PORCENTAJE DE ACTIVIDADES DEPORTIVAS Y CULTURALES REALIZADAS.

TIPO DE INDICADOR: DE GESTIÓN

DIMENSIÓN QUE ATIENDE: EFICIENCIA

FRECUENCIA DEL INDICADOR: TRIMESTRAL

UNIDAD DE MEDIDA: PORCENTAJE

MÉTODO DE CÁLCULO

(NÚMERO DE ACTIVIDADES REALIZADAS/NÚMERO DE ACTIVIDADES PROGRAMADAS)*100

ESTRUCTURA DEL INDICADOR

TIPO	ELEMENTO	DESCRIPCIÓN	VALOR	UNIDAD DE MEDIDA
VARIABLE	NAR	NÚMERO DE ACTIVIDADES REALIZADAS	1.00	ACTIVIDAD
CONSTANTE	NAPR	NÚMERO DE ACTIVIDADES PROGRAMADAS	8.00	ACTIVIDAD

	ENE	FEB	MAR	ABR	MAY	JUN	JUL	AGO	SEP	OCT	NOV	DIC
PROGRAMADO	0.00	25.00	0.00	0.00	25.00	0.00	0.00	12.50	0.00	0.00	37.50	0.00
EVALUADO	0.00	25.00	0.00	0.00	25.00	0.00	0.00	12.50	0.00	0.00	0.00	0.00

GOBIERNO DEL ESTADO DE TLAXCALA

SECRETARÍA DE PLANEACIÓN Y FINANZAS

FICHA DE AVANCE DE INDICADOR

ESTRUCTURA ADMINISTRATIVA Y PROGRAMÁTICA

DEPENDENCIA: 39. COLEGIO DE BACHILLERES DEL ESTADO DE TLAXCALA

PROYECTO: 39 / 13. ATENCIÓN A LOS JÓVENES QUE DEMANDAN EDUCACIÓN MEDIA SUPERIOR PROPEDÉUTICA EN EL ESTADO DE TLAXCALA

TIPO DE INDICADOR: DE GESTIÓN

DIMENSIÓN QUE ATIENDE: EFICIENCIA

COMPORTAMIENTO DEL INDICADOR



ELABORÓ	RESPONSABLE DEL PROYECTO	AUTORIZÓ
MTRO Y C.P. JOSÉ MARIO SANCHEZ DOMÍNGUEZ DIRECTOR	LIC. DAVID FLORES LEAL DIRECTOR GENERAL	LIC. DAVID FLORES LEAL DIRECTOR GENERAL

Colegio de Bachilleres Tlaxcala
DIRECCION GENERAL

Colegio de Bachilleres Tlaxcala
DIRECCION GENERAL

30/08/2016

GOBIERNO DEL ESTADO DE TLAXCALA

SECRETARÍA DE PLANEACIÓN Y FINANZAS

REPORTE DE AUTOEVALUACIÓN Y ACCIÓN DE MEJORA

DEPENDENCIA: 39. COLEGIO DE BACHILLERES DEL ESTADO DE TLAXCALA

PROYECTO: 39. ATENCIÓN A LOS JÓVENES QUE DEMANDAN EDUCACIÓN MEDIA SUPERIOR PROPEDÉUTICA EN EL ESTADO DE TLAXCALA

PERIODO: SEPTIEMBRE

CLAVE	NIVEL	INDICADOR	AUTOEVALUACION	ACCION DE MEJORA
1	COMPONENTE	PORCENTAJE DE ESPACIOS EDUCATIVOS EN ÓPTIMAS CONDICIONES.		
2	COMPONENTE	PORCENTAJE DE PROCESOS DE OPERACIÓN ACADÉMICOS Y ADMINISTRATIVOS CONFORME A LA NORMATIVIDAD MEJORADOS.		
3	COMPONENTE	PORCENTAJE DE PROCESOS REALIZADOS PARA LA FORMACIÓN EDUCATIVA.		
1.1	ACTIVIDAD	PORCENTAJE DE PLANTELES EN REPARACIÓN.		
2.1	ACTIVIDAD	PORCENTAJE DE ACTUALIZACIÓN AL SISTEMA DE INFORMACIÓN DE CONTROL ESCOLAR. .		
3.2	ACTIVIDAD	PORCENTAJE DE CONVENIOS CON EL SECTOR PÚBLICO PARA EL SERVICIO SOCIAL.		
3.7	ACTIVIDAD	PORCENTAJE DE ACTIVIDADES DE OPERACIÓN ACADÉMICA.		

GOBIERNO DEL ESTADO DE TLAXCALA

SECRETARÍA DE PLANEACIÓN Y FINANZAS

FICHA DE AVANCE DE INDICADOR

ESTRUCTURA ADMINISTRATIVA Y PROGRAMÁTICA

DEPENDENCIA: 39. COLEGIO DE BACHILLERES DEL ESTADO DE TLAXCALA

PROYECTO: 39 / 13. ATENCIÓN A LOS JÓVENES QUE DEMANDAN EDUCACIÓN MEDIA SUPERIOR PROPEDÉUTICA EN EL ESTADO DE TLAXCALA

OBJETIVO: 570. ESPACIOS EDUCATIVOS EN ÓPTIMAS CONDICIONES EN EL SISTEMA ESCOLARIZADO Y PROPEDÉUTICO DEL NIVEL MEDIO SUPERIOR OPERANDO.

INDICADOR: 413. PORCENTAJE DE ESPACIOS EDUCATIVOS EN ÓPTIMAS CONDICIONES.

TIPO DE INDICADOR: DE GESTIÓN

DIMENSIÓN QUE ATIENDE: EFICACIA

FRECUENCIA DEL INDICADOR: MENSUAL

UNIDAD DE MEDIDA: PORCENTAJE

MÉTODO DE CÁLCULO

(NÚMERO DE ESPACIOS EDUCATIVOS EN·MANTENIMIENTO/NÚMERO DE ESPACIOS EDUCATIVOS PROGRAMADOS)*100

ESTRUCTURA DEL INDICADOR

TIPO	ELEMENTO	DESCRIPCIÓN	VALOR	UNIDAD DE MEDIDA
VARIABLE	NEEM	NÚMERO DE ESPACIOS EDUCATIVOS EN MANTENIMIENTO	50.00	ESPACIO
CONSTANTE	NEEP	NÚMERO DE ESPACIOS EDUCATIVOS PROGRAMADOS	412.00	ESPACIO

	ENE	FEB	MAR	ABR	MAY	JUN	JUL	AGO	SEP	OCT	NOV	DIC
PROGRAMADO	4.85	8.25	12.14	8.25	8.25	8.25	8.25	8.25	12.14	8.25	8.25	4.87
EVALUADO	4.85	8.25	12.14	8.25	8.25	8.25	0.00	8.25	12.14	0.00	0.00	0.00

GOBIERNO DEL ESTADO DE TLAXCALA

SECRETARÍA DE PLANEACIÓN Y FINANZAS

FICHA DE AVANCE DE INDICADOR

ESTRUCTURA ADMINISTRATIVA Y PROGRAMÁTICA

DEPENDENCIA: 39. COLEGIO DE BACHILLERES DEL ESTADO DE TLAXCALA

PROYECTO: 39 / 13. ATENCIÓN A LOS JÓVENES QUE DEMANDAN EDUCACIÓN MEDIA SUPERIOR PROPEDÉUTICA EN EL ESTADO DE TLAXCALA

TIPO DE INDICADOR: DE GESTIÓN

DIMENSIÓN QUE ATIENDE: EFICACIA

COMPORTAMIENTO DEL INDICADOR

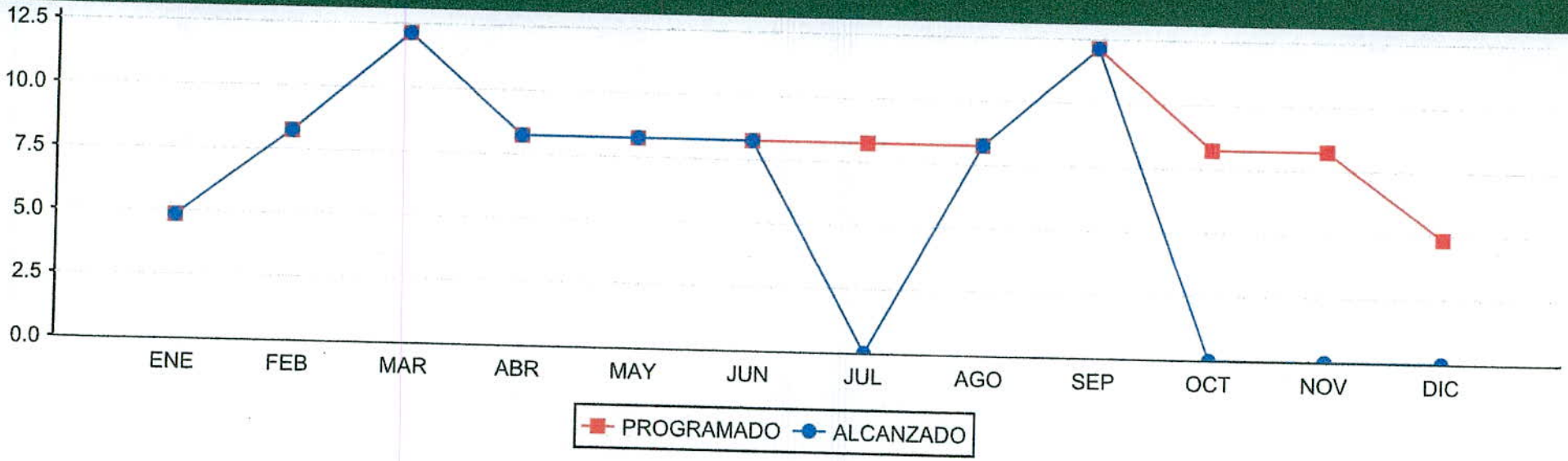

ELABORÓ	RESPONSABLE DEL PROYECTO	AUTORIZÓ
MTRO Y C.P. JOSÉ MARIO AURELIANO SÁNCHEZ DOMÍNGUEZ DIRECTOR	LIC. DAVID FLORES LEAL DIRECTOR GENERAL	LIC. DAVID FLORES LEAL DIRECTOR GENERAL

Colegio de Bachilleres Tlaxcala
DIRECCION GENERAL

Colegio de Bachilleres Tlaxcala
DIRECCION GENERAL

30/09/2016

GOBIERNO DEL ESTADO DE TLAXCALA

SECRETARÍA DE PLANEACIÓN Y FINANZAS

FICHA DE AVANCE DE INDICADOR

ESTRUCTURA ADMINISTRATIVA Y PROGRAMÁTICA

DEPENDENCIA: 39. COLEGIO DE BACHILLERES DEL ESTADO DE TLAXCALA

PROYECTO: 39 / 13. ATENCIÓN A LOS JÓVENES QUE DEMANDAN EDUCACIÓN MEDIA SUPERIOR PROPEDÉUTICA EN EL ESTADO DE TLAXCALA

OBJETIVO: 572. PROCESOS DE OPERACIÓN ACADÉMICOS Y ADMINISTRATIVOS MEJORADOS.

INDICADOR: 423. PORCENTAJE DE PROCESOS DE OPERACIÓN ACADÉMICOS Y ADMINISTRATIVOS CONFORME A LA NORMATIVIDAD MEJORADOS.

TIPO DE INDICADOR: DE GESTIÓN

DIMENSIÓN QUE ATIENDE: EFICACIA

FRECUENCIA DEL INDICADOR: OTRO PERIODO

UNIDAD DE MEDIDA: PORCENTAJE

MÉTODO DE CÁLCULO

(NÚMERO DE PROCESOS REALIZADOS/TOTAL DE PROCESOS PROGRAMADOS)*100

ESTRUCTURA DEL INDICADOR

TIPO	ELEMENTO	DESCRIPCIÓN	VALOR	UNIDAD DE MEDIDA
VARIABLE	NPR2	NÚMERO DE PROCESOS REALIZADOS	1.00	PROCESO
CONSTANTE	TPP	TOTAL DE PROCESOS PROGRAMADOS	4.00	PROCESO

	ENE	FEB	MAR	ABR	MAY	JUN	JUL	AGO	SEP	OCT	NOV	DIC
PROGRAMADO	0.00	0.00	0.00	0.00	0.00	0.00	50.00	0.00	25.00	0.00	25.00	0.00
EVALUADO	0.00	0.00	0.00	0.00	0.00	0.00	50.00	0.00	25.00	0.00	0.00	0.00

GOBIERNO DEL ESTADO DE TLAXCALA

SECRETARÍA DE PLANEACIÓN Y FINANZAS

FICHA DE AVANCE DE INDICADOR

ESTRUCTURA ADMINISTRATIVA Y PROGRAMÁTICA

DEPENDENCIA: 39. COLEGIO DE BACHILLERES DEL ESTADO DE TLAXCALA

PROYECTO: 39 / 13. ATENCIÓN A LOS JÓVENES QUE DEMANDAN EDUCACIÓN MEDIA SUPERIOR PROPEDÉUTICA EN EL ESTADO DE TLAXCALA

TIPO DE INDICADOR: DE GESTIÓN

DIMENSIÓN QUE ATIENDE: EFICACIA

COMPORTAMIENTO DEL INDICADOR



ELABORÓ	RESPONSABLE DEL PROYECTO	AUTORIZÓ
MTRO Y C.P. JOSÉ MARIO AURELIANO SÁNCHEZ DOMÍNGUEZ DIRECTOR	LIC. DAVID FLORES LEAL DIRECTOR GENERAL	LIC. DAVID FLORES LEAL DIRECTOR GENERAL

Colegio de Bachilleres Tlaxcala
DIRECCION GENERAL

Colegio de Bachilleres Tlaxcala
DIRECCION GENERAL

30/09/2016

GOBIERNO DEL ESTADO DE TLAXCALA

SECRETARÍA DE PLANEACIÓN Y FINANZAS

REPORTE DE VARIABLE

ESTRUCTURA PROGRAMÁTICA

DEPENDENCIA: 39-COLEGIO DE BACHILLERES DEL ESTADO DE TLAXCALA

PROYECTO: 39-ATENCIÓN A LOS JÓVENES QUE DEMANDAN EDUCACIÓN MEDIA SUPERIOR PROPEDÉUTICA EN EL ESTADO DE TLAXCALA

OBJETIVOS: 572-PROCESOS DE OPERACIÓN ACADÉMICOS Y ADMINISTRATIVOS MEJORADOS.

INDICADOR: 423-PORCENTAJE DE PROCESOS DE OPERACIÓN ACADÉMICOS Y ADMINISTRATIVOS CONFORME A LA NORMATIVIDAD MEJORADOS.

MEDIO DE VERIFICACIÓN: REPORTES DE ACTIVIDADES PAGINA WEB DEL COBAT: WWW.COBATLAXCALA.EDU.MX

TIPO DE INDICADOR: DE GESTIÓN

DIMENSIÓN QUE ATIENDE: EFICACIA

UNIDAD DE MEDIDA: PORCENTAJE

	ENE	FEB	MAR	ABR	MAY	JUN	JUL	AGO	SEP	OCT	NOV	DIC
PROGRAMADO	0.00	0.00	0.00	0.00	0.00	0.00	2.00	0.00	1.00	0.00	1.00	0.00
ALCANZADO	0.00	0.00	0.00	0.00	0.00	0.00	2.00	0.00	1.00	0.00	0.00	0.00
% DE AVANCE	0.00	0.00	0.00	0.00	0.00	0.00	100.00	0.00	100.00	0.00	0.00	0.00

ELABORÓ	RESPONSABLE DEL PROYECTO	AUTORIZÓ
MTRO Y C.P. JOSÉ MARIO AURELIANO SÁNCHEZ DOMÍNGUEZ DIRECTOR	LIC. DAVID FLORES LEAL DIRECTOR GENERAL	LIC. DAVID FLORES LEAL DIRECTOR GENERAL

Colegio de Bachilleres Tlaxcala
DIRECCION GENERAL

Colegio de Bachilleres Tlaxcala
DIRECCION GENERAL

30/09/2016

GOBIERNO DEL ESTADO DE TLAXCALA

SECRETARÍA DE PLANEACIÓN Y FINANZAS

REPORTE DE VARIABLE

ESTRUCTURA PROGRAMÁTICA

DEPENDENCIA: 39-COLEGIO DE BACHILLERES DEL ESTADO DE TLAXCALA

PROYECTO: 39-ATENCIÓN A LOS JÓVENES QUE DEMANDAN EDUCACIÓN MEDIA SUPERIOR PROPEDÉUTICA EN EL ESTADO DE TLAXCALA

OBJETIVOS: 574-PROCESOS DE FORMACIÓN DE CALIDAD EDUCATIVA PROGRAMADOS PARA JÓVENES ALUMNOS REALIZADOS.

INDICADOR: 438-PORCENTAJE DE PROCESOS REALIZADOS PARA LA FORMACIÓN EDUCATIVA.

MEDIO DE VERIFICACIÓN: INFORMES DE EVENTOS. PÁGINA WEB DEL COBAT: WWW.COBATLAXCALA.EDU.MX

TIPO DE INDICADOR: DE GESTIÓN

DIMENSIÓN QUE ATIENDE: EFICACIA

UNIDAD DE MEDIDA: PORCENTAJE

	ENE	FEB	MAR	ABR	MAY	JUN	JUL	AGO	SEP	OCT	NOV	DIC
PROGRAMADO	0.00	0.00	0.00	0.00	0.00	0.00	2.00	0.00	1.00	0.00	2.00	3.00
ALCANZADO	0.00	0.00	0.00	0.00	0.00	0.00	2.00	0.00	1.00	0.00	0.00	0.00
% DE AVANCE	0.00	0.00	0.00	0.00	0.00	0.00	100.00	0.00	100.00	0.00	0.00	0.00

ELABORÓ	RESPONSABLE DEL PROYECTO	AUTORIZÓ
MTRO Y C.P. JOSÉ MARIO AURELIANO SÁNCHEZ DOMÍNGUEZ DIRECTOR	LIC. DAVID FLORES LEAL DIRECTOR GENERAL	LIC. DAVID FLORES LEAL DIRECTOR GENERAL

Colegio de Bachilleres Tlaxcala
DIRECCION GENERAL

Colegio de Bachilleres Tlaxcala
DIRECCION GENERAL

30/09/2016

GOBIERNO DEL ESTADO DE TLAXCALA

SECRETARÍA DE PLANEACIÓN Y FINANZAS

FICHA DE AVANCE DE INDICADOR

ESTRUCTURA ADMINISTRATIVA Y PROGRAMÁTICA

DEPENDENCIA: 39. COLEGIO DE BACHILLERES DEL ESTADO DE TLAXCALA

PROYECTO: 39 / 13. ATENCIÓN A LOS JÓVENES QUE DEMANDAN EDUCACIÓN MEDIA SUPERIOR PROPEDÉUTICA EN EL ESTADO DE TLAXCALA

OBJETIVO: 574. PROCESOS DE FORMACIÓN DE CALIDAD EDUCATIVA PROGRAMADOS PARA JÓVENES ALUMNOS REALIZADOS.

INDICADOR: 438. PORCENTAJE DE PROCESOS REALIZADOS PARA LA FORMACIÓN EDUCATIVA.

TIPO DE INDICADOR: DE GESTIÓN

DIMENSIÓN QUE ATIENDE: EFICACIA

FRECUENCIA DEL INDICADOR: OTRO PERIODO

UNIDAD DE MEDIDA: PORCENTAJE

MÉTODO DE CÁLCULO

(NÚMERO DE PROCESOS REALIZADOS/TOTAL DE PROCESOS PROGRAMADOS)*100

ESTRUCTURA DEL INDICADOR

TIPO	ELEMENTO	DESCRIPCIÓN	VALOR	UNIDAD DE MEDIDA
VARIABLE	NPR3	NÚMERO DE PROCESOS REALIZADOS	1.00	PROCESO
CONSTANTE	TPP1	TOTAL DE PROCESOS PROGRAMADOS	8.00	PROCESO

	ENE	FEB	MAR	ABR	MAY	JUN	JUL	AGO	SEP	OCT	NOV	DIC
PROGRAMADO	0.00	0.00	0.00	0.00	0.00	0.00	25.00	0.00	12.50	0.00	25.00	37.50
EVALUADO	0.00	0.00	0.00	0.00	0.00	0.00	25.00	0.00	12.50	0.00	0.00	0.00

GOBIERNO DEL ESTADO DE TLAXCALA

SECRETARÍA DE PLANEACIÓN Y FINANZAS

FICHA DE AVANCE DE INDICADOR

ESTRUCTURA ADMINISTRATIVA Y PROGRAMÁTICA

DEPENDENCIA: 39. COLEGIO DE BACHILLERES DEL ESTADO DE TLAXCALA

TIPO DE INDICADOR: DE GESTIÓN

PROYECTO: 39 / 13. ATENCIÓN A LOS JÓVENES QUE DEMANDAN EDUCACIÓN MEDIA SUPERIOR PROPEDÉUTICA EN EL ESTADO DE TLAXCALA

DIMENSIÓN QUE ATIENDE: EFICACIA

COMPORTAMIENTO DEL INDICADOR

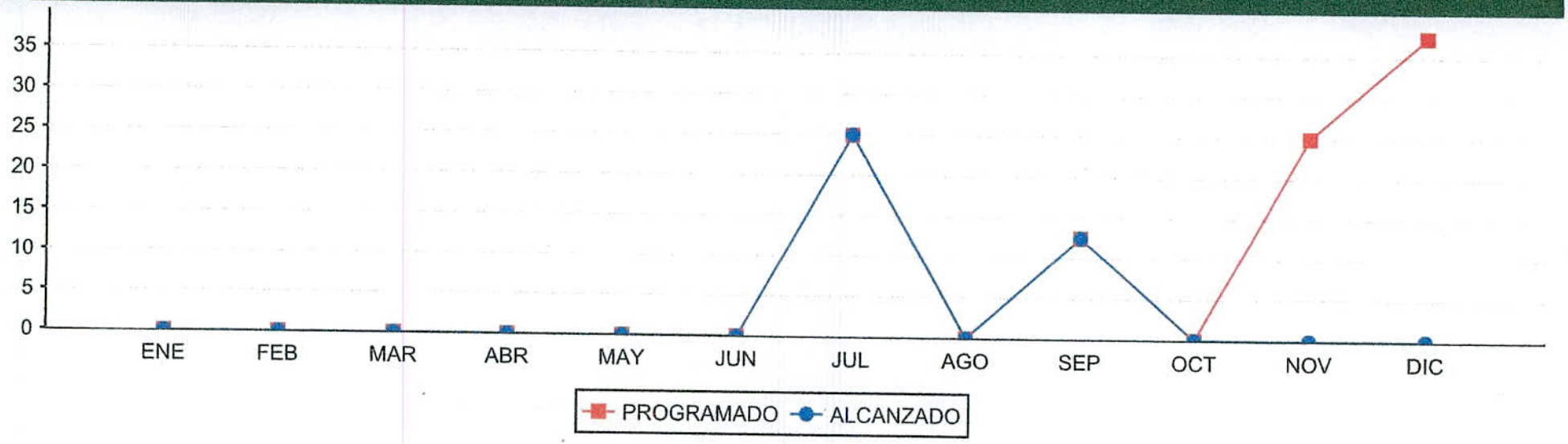

ELABORÓ	RESPONSABLE DEL PROYECTO	AUTORIZÓ
MTRO Y C.P. JOSÉ MARIO AURELIANO SÁNCHEZ DOMÍNGUEZ DIRECTOR	LIC. DAVID FLORES LEAL DIRECTOR GENERAL	LIC. DAVID FLORES LEAL DIRECTOR GENERAL

Colegio de Bachilleres Tlaxcala
DIRECCION GENERAL

Colegio de Bachilleres Tlaxcala
DIRECCIÓN GENERAL

30/09/2016

GOBIERNO DEL ESTADO DE TLAXCALA

SECRETARÍA DE PLANEACIÓN Y FINANZAS

FICHA DE AVANCE DE INDICADOR

ESTRUCTURA ADMINISTRATIVA Y PROGRAMÁTICA

DEPENDENCIA: 39. COLEGIO DE BACHILLERES DEL ESTADO DE TLAXCALA

PROYECTO: 39 / 13. ATENCIÓN A LOS JÓVENES QUE DEMANDAN EDUCACIÓN MEDIA SUPERIOR PROPEDÉUTICA EN EL ESTADO DE TLAXCALA

OBJETIVO: 575. REPARACIÓN DE LOS DIFERENTES PLANTELES.

INDICADOR: 463. PORCENTAJE DE PLANTELES EN REPARACIÓN.

TIPO DE INDICADOR: DE GESTIÓN

DIMENSIÓN QUE ATIENDE: EFICACIA

FRECUENCIA DEL INDICADOR: MENSUAL

UNIDAD DE MEDIDA: PORCENTAJE

MÉTODO DE CÁLCULO

(NÚMERO DE PLANTELES EN REPARACIÓN/NÚMERO DE PLANTELES PROGRAMADOS)*100

ESTRUCTURA DEL INDICADOR

TIPO	ELEMENTO	DESCRIPCIÓN	VALOR	UNIDAD DE MEDIDA
VARIABLE	NPR	NÚMERO DE PLANTELES EN REPARACIÓN	6.00	PLANTEL
CONSTANTE	NPP	NÚMERO DE PLANTELES PROGRAMADOS	48.00	PLANTEL

	ENE	FEB	MAR	ABR	MAY	JUN	JUL	AGO	SEP	OCT	NOV	DIC
PROGRAMADO	4.17	8.33	12.50	8.33	8.33	8.33	8.33	8.33	12.50	8.33	8.33	4.19
EVALUADO	4.17	8.33	12.50	8.33	8.33	8.33	8.33	8.33	12.50	0.00	0.00	0.00

GOBIERNO DEL ESTADO DE TLAXCALA

SECRETARÍA DE PLANEACIÓN Y FINANZAS

FICHA DE AVANCE DE INDICADOR

ESTRUCTURA ADMINISTRATIVA Y PROGRAMÁTICA

DEPENDENCIA: 39. COLEGIO DE BACHILLERES DEL ESTADO DE TLAXCALA

TIPO DE INDICADOR: DE GESTIÓN

PROYECTO: 39 / 13. ATENCIÓN A LOS JÓVENES QUE DEMANDAN EDUCACIÓN MEDIA SUPERIOR PROPEDÉUTICA EN EL ESTADO DE TLAXCALA

DIMENSIÓN QUE ATIENDE: EFICACIA

COMPORTAMIENTO DEL INDICADOR

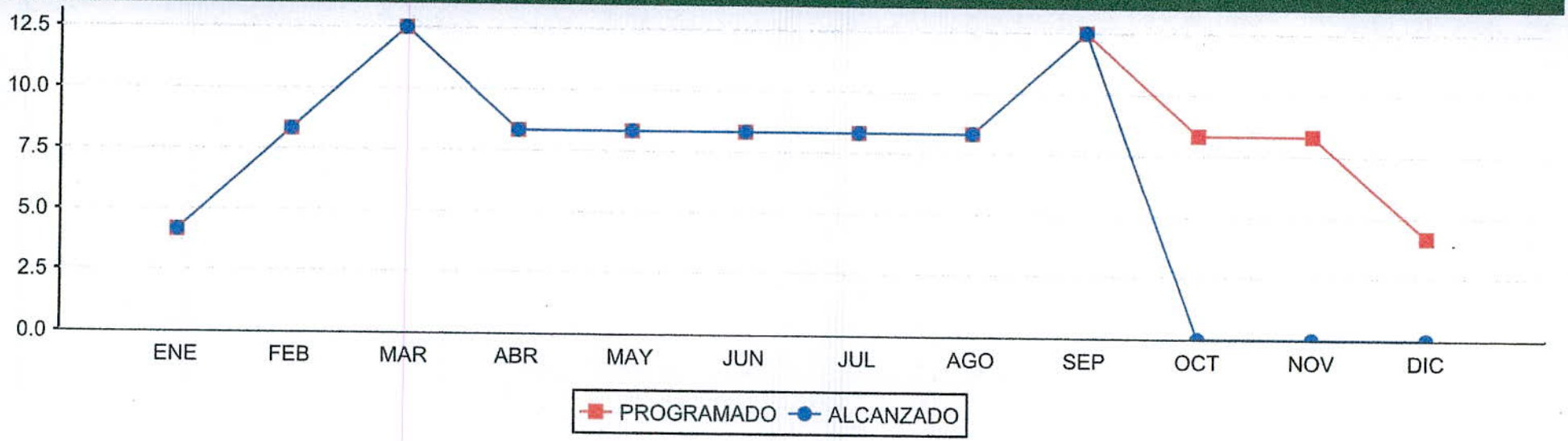

ELABORÓ	RESPONSABLE DEL PROYECTO	AUTORIZÓ
MTRO Y C.P. JOSÉ MARIO AURELIANO SÁNCHEZ DOMÍNGUEZ DIRECTOR	LIC. DAVID FLORES LEAL DIRECTOR GENERAL	LIC. DAVID FLORES LEAL DIRECTOR GENERAL

Colegio de Bachilleres Tlaxcala
DIRECCION GENERAL

Colegio de Bachilleres Tlaxcala
DIRECCION GENERAL

30/09/2016

GOBIERNO DEL ESTADO DE TLAXCALA

SECRETARÍA DE PLANEACIÓN Y FINANZAS

REPORTE DE VARIABLE

ESTRUCTURA PROGRAMÁTICA

DEPENDENCIA: 39-COLEGIO DE BACHILLERES DEL ESTADO DE TLAXCALA

PROYECTO: 39-ATENCIÓN A LOS JÓVENES QUE DEMANDAN EDUCACIÓN MEDIA SUPERIOR PROPEDÉUTICA EN EL ESTADO DE TLAXCALA

OBJETIVOS: 575-REPARACIÓN DE LOS DIFERENTES PLANTELES.

INDICADOR: 463-PORCENTAJE DE PLANTELES EN REPARACIÓN.

MEDIO DE VERIFICACIÓN: REPORTES DE MANTENIMIENTO. PÁGINA WEB DEL COBAT: WWW.COBATLAXCALA.EDU.MX

TIPO DE INDICADOR: DE GESTIÓN

DIMENSIÓN QUE ATIENDE: EFICACIA

UNIDAD DE MEDIDA: PORCENTAJE

	ENE	FEB	MAR	ABR	MAY	JUN	JUL	AGO	SEP	OCT	NOV	DIC
PROGRAMADO	2.00	4.00	6.00	4.00	4.00	4.00	4.00	4.00	6.00	4.00	4.00	2.00
ALCANZADO	2.00	4.00	6.00	4.00	4.00	4.00	4.00	4.00	6.00	0.00	0.00	0.00
% DE AVANCE	100.00	100.00	100.00	100.00	100.00	100.00	100.00	100.00	100.00	0.00	0.00	0.00

ELABORÓ	RESPONSABLE DEL PROYECTO	AUTORIZÓ
MTRO Y C.P. JOSÉ MARIO AURELIANO SÁNCHEZ DOMÍNGUEZ DIRECTOR	LIC. DAVID FLORES LEAL DIRECTOR GENERAL	LIC. DAVID FLORES LEAL DIRECTOR GENERAL

Colegio de Bachilleres Tlaxcala
DIRECCION GENERAL

Colegio de Bachilleres Tlaxcala
DIRECCION GENERAL

30/09/2016

GOBIERNO DEL ESTADO DE TLAXCALA

SECRETARÍA DE PLANEACIÓN Y FINANZAS

FICHA DE AVANCE DE INDICADOR

ESTRUCTURA ADMINISTRATIVA Y PROGRAMÁTICA

DEPENDENCIA: 39. COLEGIO DE BACHILLERES DEL ESTADO DE TLAXCALA

PROYECTO: 39 / 13. ATENCIÓN A LOS JÓVENES QUE DEMANDAN EDUCACIÓN MEDIA SUPERIOR PROPEDÉUTICA EN EL ESTADO DE TLAXCALA

OBJETIVO: 576. INFORMACIÓN ESCOLAR ACTUALIZADA.

INDICADOR: 470. PORCENTAJE DE ACTUALIZACIÓN AL SISTEMA DE INFORMACIÓN DE CONTROL ESCOLAR. .

TIPO DE INDICADOR: DE GESTIÓN

DIMENSIÓN QUE ATIENDE: EFICACIA

FRECUENCIA DEL INDICADOR: SEMESTRAL

UNIDAD DE MEDIDA: PORCENTAJE

MÉTODO DE CÁLCULO

(NÚMERO DE ACTUALIZACIONES AL SISTEMA REALIZADOS (SISE)/NÚMERO DE ACTUALIZACIONES PROGRAMADAS AL SISTEMA (SISE))*100

ESTRUCTURA DEL INDICADOR

TIPO	ELEMENTO	DESCRIPCIÓN	VALOR	UNIDAD DE MEDIDA
VARIABLE	NASR	NÚMERO DE ACTUALIZACIONES AL SISTEMA REALIZADOS (SISE)	1.00	ACTUALIZACIÓN
CONSTANTE	NAPS	NÚMERO DE ACTUALIZACIONES PROGRAMADAS AL SISTEMA (SISE)	2.00	ACTUALIZACIÓN

	ENE	FEB	MAR	ABR	MAY	JUN	JUL	AGO	SEP	OCT	NOV	DIC
PROGRAMADO	50.00	0.00	0.00	0.00	0.00	0.00	0.00	0.00	50.00	0.00	0.00	0.00
EVALUADO	0.00	0.00	0.00	0.00	0.00	0.00	0.00	0.00	50.00	0.00	0.00	0.00

GOBIERNO DEL ESTADO DE TLAXCALA

SECRETARÍA DE PLANEACIÓN Y FINANZAS

FICHA DE AVANCE DE INDICADOR

ESTRUCTURA ADMINISTRATIVA Y PROGRAMÁTICA

DEPENDENCIA: 39. COLEGIO DE BACHILLERES DEL ESTADO DE TLAXCALA

TIPO DE INDICADOR: DE GESTIÓN

PROYECTO: 39 / 13. ATENCIÓN A LOS JÓVENES QUE DEMANDAN EDUCACIÓN MEDIA SUPERIOR PROPEDÉUTICA EN EL ESTADO DE TLAXCALA

DIMENSIÓN QUE ATIENDE: EFICACIA

COMPORTAMIENTO DEL INDICADOR

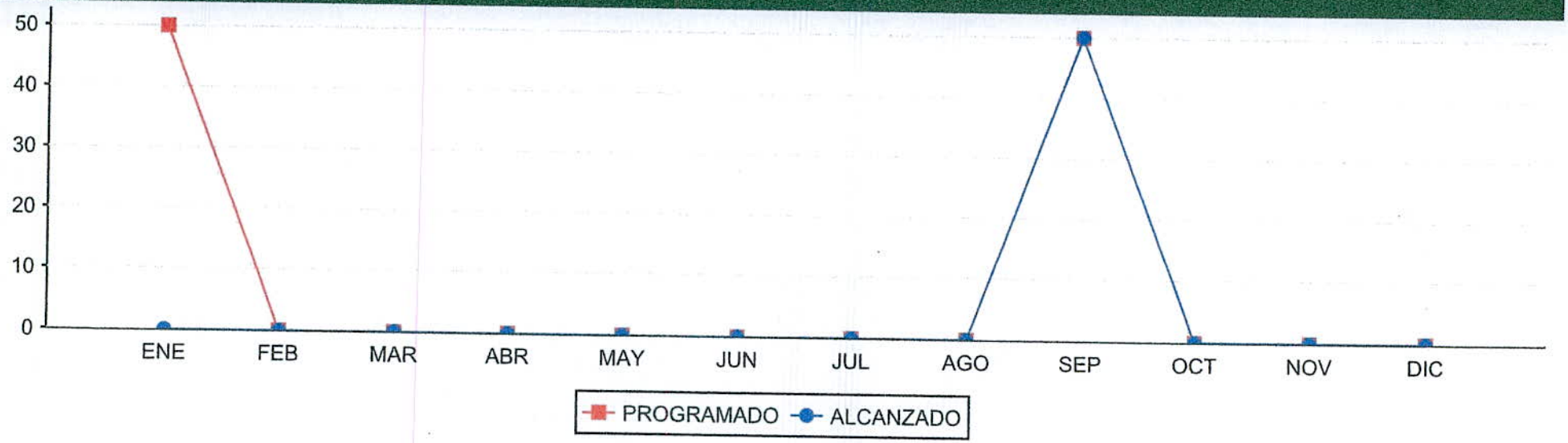

ELABORÓ	RESPONSABLE DEL PROYECTO	AUTORIZÓ
MTRO Y C.P. JOSÉ MARIO AURELIANO SÁNCHEZ DOMÍNGUEZ DIRECTOR	LIC. DAVID FLORES LEAL DIRECTOR GENERAL	LIC. DAVID FLORES LEAL DIRECTOR GENERAL

Colegio de Bachilleres Tlaxcala
DIRECCION GENERAL

Colegio de Bachilleres Tlaxcala
DIRECCION GENERAL

30/09/2016

GOBIERNO DEL ESTADO DE TLAXCALA

SECRETARÍA DE PLANEACIÓN Y FINANZAS

REPORTE DE VARIABLE

ESTRUCTURA PROGRAMÁTICA

DEPENDENCIA: 39-COLEGIO DE BACHILLERES DEL ESTADO DE TLAXCALA

PROYECTO: 39-ATENCIÓN A LOS JÓVENES QUE DEMANDAN EDUCACIÓN MEDIA SUPERIOR PROPEDÉUTICA EN EL ESTADO DE TLAXCALA

OBJETIVOS: 576-INFORMACIÓN ESCOLAR ACTUALIZADA.

INDICADOR: 470-PORCENTAJE DE ACTUALIZACIÓN AL SISTEMA DE INFORMACIÓN DE CONTROL ESCOLAR. .

MEDIO DE VERIFICACIÓN: REPORTES DE TRÁMITES REALIZADOS. PÁGINA WEB DEL COBAT: WWW.COBATLAXCALA.EDU.MX

TIPO DE INDICADOR: DE GESTIÓN

DIMENSIÓN QUE ATIENDE: EFICACIA

UNIDAD DE MEDIDA: PORCENTAJE

	ENE	FEB	MAR	ABR	MAY	JUN	JUL	AGO	SEP	OCT	NOV	DIC
PROGRAMADO	1.00	0.00	0.00	0.00	0.00	0.00	0.00	0.00	1.00	0.00	0.00	0.00
ALCANZADO	0.00	0.00	0.00	0.00	0.00	0.00	0.00	0.00	1.00	0.00	0.00	0.00
% DE AVANCE	0.00	0.00	0.00	0.00	0.00	0.00	0.00	0.00	100.00	0.00	0.00	0.00

ELABORÓ	RESPONSABLE DEL PROYECTO	AUTORIZÓ
MTRO Y C.P. JOSÉ MARIO AURELIANO SÁNCHEZ DOMÍNGUEZ DIRECTOR	LIC. DAVID FLORES LEAL DIRECTOR GENERAL	LIC. DAVID FLORES LEAL DIRECTOR GENERAL

Colegio de Bachilleres Tlaxcala
DIRECCION GENERAL

Colegio de Bachilleres Tlaxcala
DIRECCION GENERAL

30/09/2016

GOBIERNO DEL ESTADO DE TLAXCALA

SECRETARÍA DE PLANEACIÓN Y FINANZAS

REPORTE DE VARIABLE

ESTRUCTURA PROGRAMÁTICA

DEPENDENCIA: 39-COLEGIO DE BACHILLERES DEL ESTADO DE TLAXCALA

PROYECTO: 39-ATENCIÓN A LOS JÓVENES QUE DEMANDAN EDUCACIÓN MEDIA SUPERIOR PROPEDÉUTICA EN EL ESTADO DE TLAXCALA

OBJETIVOS: 582-REALIZACIÓN Y SEGUIMIENTO DE CONVENIOS CON SECTOR PÚBLICO PARA EL SERVICIO SOCIAL.

INDICADOR: 489-PORCENTAJE DE CONVENIOS CON EL SECTOR PÚBLICO PARA EL SERVICIO SOCIAL.

MEDIO DE VERIFICACIÓN: REPORTES. PÁGINA WEB DEL COBAT: WWW.COBATLAXCALA.EDU.MX

TIPO DE INDICADOR: DE GESTIÓN

DIMENSIÓN QUE ATIENDE: CALIDAD

UNIDAD DE MEDIDA: PORCENTAJE

	ENE	FEB	MAR	ABR	MAY	JUN	JUL	AGO	SEP	OCT	NOV	DIC
PROGRAMADO	0.00	0.00	0.00	0.00	0.00	0.00	0.00	0.00	2.00	0.00	0.00	0.00
ALCANZADO	0.00	0.00	0.00	0.00	0.00	0.00	0.00	0.00	2.00	0.00	0.00	0.00
% DE AVANCE	0.00	0.00	0.00	0.00	0.00	0.00	0.00	0.00	100.00	0.00	0.00	0.00

ELABORÓ	RESPONSABLE DEL PROYECTO	AUTORIZÓ
MTRO Y C.P. JOSÉ MARIO AURELIANO SÁNCHEZ DOMÍNGUEZ DIRECTOR	LIC. DAVID FLORES LEAL DIRECTOR GENERAL	LIC. DAVID FLORES LEAL DIRECTOR GENERAL

Colegio de Bachilleres Tlaxcala
DIRECCION GENERAL

Colegio de Bachilleres Tlaxcala
DIRECCION GENERAL

30/09/2016

GOBIERNO DEL ESTADO DE TLAXCALA

SECRETARÍA DE PLANEACIÓN Y FINANZAS

FICHA DE AVANCE DE INDICADOR

ESTRUCTURA ADMINISTRATIVA Y PROGRAMÁTICA

DEPENDENCIA: 39. COLEGIO DE BACHILLERES DEL ESTADO DE TLAXCALA

PROYECTO: 39 / 13. ATENCIÓN A LOS JÓVENES QUE DEMANDAN EDUCACIÓN MEDIA SUPERIOR PROPEDÉUTICA EN EL ESTADO DE TLAXCALA

OBJETIVO: 582. REALIZACIÓN Y SEGUIMIENTO DE CONVENIOS CON SECTOR PÚBLICO PARA EL SERVICIO SOCIAL.

INDICADOR: 489. PORCENTAJE DE CONVENIOS CON EL SECTOR PÚBLICO PARA EL SERVICIO SOCIAL.

TIPO DE INDICADOR: DE GESTIÓN

DIMENSIÓN QUE ATIENDE: CALIDAD

FRECUENCIA DEL INDICADOR: ANUAL

UNIDAD DE MEDIDA: PORCENTAJE

MÉTODO DE CÁLCULO

(NÚMERO DE CONVENIOS AUTORIZADOS/NÚMERO DE CONVENIOS PROGRAMADOS)*100

ESTRUCTURA DEL INDICADOR

TIPO	ELEMENTO	DESCRIPCIÓN	VALOR	UNIDAD DE MEDIDA
VARIABLE	NCA	NÚMERO DE CONVENIOS AUTORIZADOS	2.00	CONVENIO
CONSTANTE	NCP	NÚMERO DE CONVENIOS PROGRAMADOS	2.00	CONVENIO

	ENE	FEB	MAR	ABR	MAY	JUN	JUL	AGO	SEP	OCT	NOV	DIC
PROGRAMADO	0.00	0.00	0.00	0.00	0.00	0.00	0.00	0.00	100.00	0.00	0.00	0.00
EVALUADO	0.00	0.00	0.00	0.00	0.00	0.00	0.00	0.00	100.00	0.00	0.00	0.00

GOBIERNO DEL ESTADO DE TLAXCALA

SECRETARÍA DE PLANEACIÓN Y FINANZAS

FICHA DE AVANCE DE INDICADOR

ESTRUCTURA ADMINISTRATIVA Y PROGRAMÁTICA

DEPENDENCIA: 39. COLEGIO DE BACHILLERES DEL ESTADO DE TLAXCALA

TIPO DE INDICADOR: DE GESTIÓN

PROYECTO: 39 / 13. ATENCIÓN A LOS JÓVENES QUE DEMANDAN EDUCACIÓN MEDIA SUPERIOR PROPEDÉUTICA EN EL ESTADO DE TLAXCALA

DIMENSIÓN QUE ATIENDE: CALIDAD

COMPORTAMIENTO DEL INDICADOR



ELABORÓ	RESPONSABLE DEL PROYECTO	AUTORIZÓ
MTRO Y C.P. JOSÉ MARIO AURELIANO SÁNCHEZ DOMÍNGUEZ DIRECTOR	LIC. DAVID FLORES LEAL DIRECTOR GENERAL	LIC. DAVID FLORES LEAL DIRECTOR GENERAL

Colegio de Bachilleres Tlaxcala
DIRECCION GENERAL

Colegio de Bachilleres Tlaxcala
DIRECCION GENERAL

30/09/2016

GOBIERNO DEL ESTADO DE TLAXCALA

SECRETARÍA DE PLANEACIÓN Y FINANZAS

REPORTE DE VARIABLE

ESTRUCTURA PROGRAMÁTICA

DEPENDENCIA: 39-COLEGIO DE BACHILLERES DEL ESTADO DE TLAXCALA

PROYECTO: 39-ATENCIÓN A LOS JÓVENES QUE DEMANDAN EDUCACIÓN MEDIA SUPERIOR PROPEDÉUTICA EN EL ESTADO DE TLAXCALA

OBJETIVOS: 587-REALIZACIÓN DE ACTIVIDADES DE OPERACIÓN ACADÉMICA.

INDICADOR: 519-PORCENTAJE DE ACTIVIDADES DE OPERACIÓN ACADÉMICA.

.

MEDIO DE VERIFICACIÓN: REPORTES DE ACTIVIDADES DE OPERACIÓN ACADEMICA. PÁGINA WEB DEL COBAT: WWW.COBATLAXCALA.EDU.MX

TIPO DE INDICADOR: DE GESTIÓN

DIMENSIÓN QUE ATIENDE: CALIDAD

UNIDAD DE MEDIDA: PORCENTAJE

	ENE	FEB	MAR	ABR	MAY	JUN	JUL	AGO	SEP	OCT	NOV	DIC
PROGRAMADO	0.00	0.00	0.00	0.00	0.00	0.00	0.00	0.00	2.00	0.00	0.00	6.00
ALCANZADO	0.00	0.00	0.00	0.00	0.00	0.00	0.00	0.00	2.00	0.00	0.00	0.00
% DE AVANCE	0.00	0.00	0.00	0.00	0.00	0.00	0.00	0.00	100.00	0.00	0.00	0.00

ELABORÓ	RESPONSABLE DEL PROYECTO	AUTORIZÓ
MTRO Y C.P. JOSÉ MARIO AUREMANO SÁNCHEZ DOMÍNGUEZ DIRECTOR	LIC. DAVID FLORES LEAL DIRECTOR GENERAL	LIC. DAVID FLORES LEAL DIRECTOR GENERAL

Colegio de Bachilleres Tlaxcala
DIRECCION GENERAL

Colegio de Bachilleres Tlaxcala
DIRECCIÓN GENERAL

30/09/2016

GOBIERNO DEL ESTADO DE TLAXCALA

SECRETARÍA DE PLANEACIÓN Y FINANZAS

FICHA DE AVANCE DE INDICADOR

ESTRUCTURA ADMINISTRATIVA Y PROGRAMÁTICA

DEPENDENCIA: 39. COLEGIO DE BACHILLERES DEL ESTADO DE TLAXCALA

PROYECTO: 39 / 13. ATENCIÓN A LOS JÓVENES QUE DEMANDAN EDUCACIÓN MEDIA SUPERIOR PROPEDÉUTICA EN EL ESTADO DE TLAXCALA

OBJETIVO: 587. REALIZACIÓN DE ACTIVIDADES DE OPERACIÓN ACADÉMICA.

INDICADOR: 519. PORCENTAJE DE ACTIVIDADES DE OPERACIÓN ACADÉMICA.

TIPO DE INDICADOR: DE GESTIÓN

DIMENSIÓN QUE ATIENDE: CALIDAD

FRECUENCIA DEL INDICADOR: SEMESTRAL

UNIDAD DE MEDIDA: PORCENTAJE

MÉTODO DE CÁLCULO

(NÚMERO DE ACTIVIDADES REALIZADOS/NÚMERO DE ACTIVIDADES PROGRAMADAS)*100

ESTRUCTURA DEL INDICADOR

TIPO	ELEMENTO	DESCRIPCIÓN	VALOR	UNIDAD DE MEDIDA
VARIABLE	NAR1	NÚMERO DE ACTIVIDADES REALIZADOS	2.00	ACTIVIDAD
CONSTANTE	NAP	NÚMERO DE ACTIVIDADES PROGRAMADAS	8.00	ACTIVIDAD

	ENE	FEB	MAR	ABR	MAY	JUN	JUL	AGO	SEP	OCT	NOV	DIC
PROGRAMADO	0.00	0.00	0.00	0.00	0.00	0.00	0.00	0.00	25.00	0.00	0.00	75.00
EVALUADO	0.00	0.00	0.00	0.00	0.00	0.00	0.00	0.00	25.00	0.00	0.00	0.00

GOBIERNO DEL ESTADO DE TLAXCALA

SECRETARÍA DE PLANEACIÓN Y FINANZAS

FICHA DE AVANCE DE INDICADOR

ESTRUCTURA ADMINISTRATIVA Y PROGRAMÁTICA

DEPENDENCIA: 39. COLEGIO DE BACHILLERES DEL ESTADO DE TLAXCALA

TIPO DE INDICADOR: DE GESTIÓN

PROYECTO: 39 / 13. ATENCIÓN A LOS JÓVENES QUE DEMANDAN EDUCACIÓN MEDIA SUPERIOR PROPEDÉUTICA EN EL ESTADO DE TLAXCALA

DIMENSIÓN QUE ATIENDE: CALIDAD

COMPORTAMIENTO DEL INDICADOR

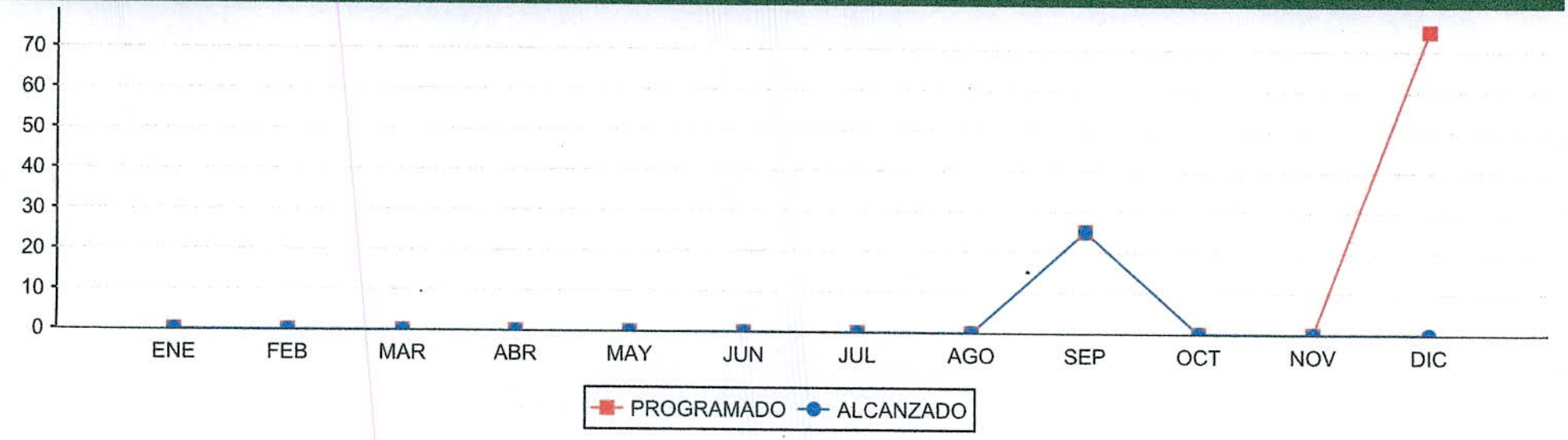

ELABORÓ	RESPONSABLE DEL PROYECTO	AUTORIZÓ
MTRO Y C.P. JOSÉ MARIO AURELIANO SÁNCHEZ DOMÍNGUEZ DIRECTOR	LIC. DAVID FLORES LEAL DIRECTOR GENERAL	LIC. DAVID FLORES LEAL DIRECTOR GENERAL

Colegio de Bachilleres Tlaxcala
DIRECCION GENERAL

Colegio de Bachilleres Tlaxcala
DIRECCIÓN GENERAL

30/09/2016

GOBIERNO DEL ESTADO DE TLAXCALA

SECRETARÍA DE PLANEACIÓN Y FINANZAS

REPORTE DE VARIABLE

ESTRUCTURA PROGRAMÁTICA

DEPENDENCIA: 39-COLEGIO DE BACHILLERES DEL ESTADO DE TLAXCALA

PROYECTO: 39-ATENCIÓN A LOS JÓVENES QUE DEMANDAN EDUCACIÓN MEDIA SUPERIOR PROPEDÉUTICA EN EL ESTADO DE TLAXCALA

OBJETIVOS: 570-ESPACIOS EDUCATIVOS EN ÓPTIMAS CONDICIONES EN EL SISTEMA ESCOLARIZADO Y PROPEDÉUTICO DEL NIVEL MEDIO SUPERIOR OPERANDO.

INDICADOR: 413-PORCENTAJE DE ESPACIOS EDUCATIVOS EN ÓPTIMAS CONDICIONES.

MEDIO DE VERIFICACIÓN: BASE DE DATOS DE INFRAESTRUCTURA. PÁGINA WEB DEL COBAT: WWW.COBATLAXCALA.EDU.MX

TIPO DE INDICADOR: DE GESTIÓN

DIMENSIÓN QUE ATIENDE: EFICACIA

UNIDAD DE MEDIDA: PORCENTAJE

	ENE	FEB	MAR	ABR	MAY	JUN	JUL	AGO	SEP	OCT	NOV	DIC
PROGRAMADO	20.00	34.00	50.00	34.00	34.00	34.00	34.00	34.00	50.00	34.00	34.00	20.00
ALCANZADO	0.00	0.00	0.00	0.00	0.00	0.00	0.00	34.00	50.00	0.00	0.00	0.00
% DE AVANCE	0.00	0.00	0.00	0.00	0.00	0.00	0.00	100.00	100.00	0.00	0.00	0.00

ELABORÓ	RESPONSABLE DEL PROYECTO	AUTORIZÓ
MTRO Y C.P. JOSÉ MARIO AURELIANO SÁNCHEZ DOMÍNGUEZ DIRECTOR	LIC. DAVID FLORES LEAL DIRECTOR GENERAL	LIC. DAVID FLORES LEAL DIRECTOR GENERAL

Colegio de Bachilleres Tlaxcala
DIRECCION GENERAL

Colegio de Bachilleres Tlaxcala
DIRECCION GENERAL

30/09/2016

GOBIERNO DEL ESTADO DE TLAXCALA

SECRETARÍA DE PLANEACIÓN Y FINANZAS

REPORTE DE AUTOEVALUACIÓN Y ACCIÓN DE MEJORA

DEPENDENCIA: 39. COLEGIO DE BACHILLERES DEL ESTADO DE TLAXCALA

PROYECTO: 238. EFICIENTE INFRAESTRUCTURA, EQUIPO Y MOBILIARIO EN BENEFICIO DE LOS JÓVENES ALUMNOS TLAXCALTECAS DE EDUCACIÓN MEDIA SUPERIOR.

PERIODO: SEPTIEMBRE

CLAVE	NIVEL	INDICADOR	AUTOEVALUACION	ACCION DE MEJORA
1.1	ACTIVIDAD	PORCENTAJE DE PLANTELES APROBADOS DE EDUCACIÓN MEDIA SUPERIOR EN LA CATEGORÍA DE REHABILITACIÓN Y/O MANTENIMIENTO PARA SER FINANCIADOS POR EL FAM INFRAESTRUCTURA EDUCATIVA	SE MODIFICO LA META PROGRAMADA DERIVADO DEL CONVENIO CELEBRADO EL COLEGIO DE BACHILLERES E ITIFE, FIRMÁNDOSE EL RESPECTIVO CONVENIO ITIFE-COBAT EL 23 DE SEPTIEMBRE DE ESTA ANUALIDAD	

GOBIERNO DEL ESTADO DE TLAXCALA

SECRETARÍA DE PLANEACIÓN Y FINANZAS

REPORTE DE VARIABLE

ESTRUCTURA PROGRAMÁTICA

DEPENDENCIA: 39-COLEGIO DE BACHILLERES DEL ESTADO DE TLAXCALA

PROYECTO: 238-EFICIENTE INFRAESTRUCTURA, EQUIPO Y MOBILIARIO EN BENEFICIO DE LOS JÓVENES ALUMNOS TLAXCALTECAS DE EDUCACIÓN MEDIA SUPERIOR.

OBJETIVOS: 2290-REHABILITACIÓN DE PLANTELES EN INFRAESTRUCTURA EDUCATIVA.

INDICADOR: 1927-PORCENTAJE DE PLANTELES APROBADOS DE EDUCACIÓN MEDIA SUPERIOR EN LA CATEGORÍA DE REHABILITACIÓN Y/O MANTENIMIENTO PARA SER FINANCIADOS POR EL FAM INFRAESTRUCTURA EDUCATIVA

MEDIO DE VERIFICACIÓN: BASE DE DATOS DEL ÁREA DE INFRAESTRUCTURA. PAGINA WEB DEL COBAT: WWW.COBATLAXCALA.EDU.MX

TIPO DE INDICADOR: DE GESTIÓN

DIMENSIÓN QUE ATIENDE: EFICACIA

UNIDAD DE MEDIDA: PORCENTAJE

	ENE	FEB	MAR	ABR	MAY	JUN	JUL	AGO	SEP	OCT	NOV	DIC
PROGRAMADO	0.00	0.00	0.00	0.00	0.00	0.00	0.00	0.00	6.00	0.00	0.00	5.00
ALCANZADO	0.00	0.00	0.00	0.00	0.00	0.00	0.00	0.00	0.00	0.00	0.00	0.00
% DE AVANCE	0.00	0.00	0.00	0.00	0.00	0.00	0.00	0.00	0.00	0.00	0.00	0.00

ELABORÓ	RESPONSABLE DEL PROYECTO	AUTORIZÓ
MTRO Y C.P. JOSÉ MARIO AUREVIANO SANCHEZ DOMÍNGUEZ DIRECTOR	LIC. DAVID FLORES LEAL DIRECTOR GENERAL	LIC. DAVID FLORES LEAL DIRECTOR GENERAL

Colegio de Bachilleres Tlaxcala
DIRECCION GENERAL

Colegio de Bachilleres Tlaxcala
DIRECCION GENERAL

GOBIERNO DEL ESTADO DE TLAXCALA

SECRETARÍA DE PLANEACIÓN Y FINANZAS

FICHA DE AVANCE DE INDICADOR

ESTRUCTURA ADMINISTRATIVA Y PROGRAMÁTICA

DEPENDENCIA: 39. COLEGIO DE BACHILLERES DEL ESTADO DE TLAXCALA

PROYECTO: 238 / 6M. EFICIENTE INFRAESTRUCTURA, EQUIPO Y MOBILIARIO EN BENEFICIO DE LOS JÓVENES ALUMNOS TLAXCALTECAS DE EDUCACIÓN MEDIA SUPERIOR.

OBJETIVO: 2290. REHABILITACIÓN DE PLANTELES EN INFRAESTRUCTURA EDUCATIVA.

INDICADOR: 1927. PORCENTAJE DE PLANTELES APROBADOS DE EDUCACIÓN MEDIA SUPERIOR EN LA CATEGORÍA DE REHABILITACIÓN Y/O MANTENIMIENTO PARA SER FINANCIADOS POR EL FAM INFRAESTRUCTURA EDUCATIVA

TIPO DE INDICADOR: DE GESTIÓN

DIMENSIÓN QUE ATIENDE: EFICACIA

FRECUENCIA DEL INDICADOR: OTRO PERIODO

UNIDAD DE MEDIDA: PORCENTAJE

MÉTODO DE CÁLCULO

(NÚMERO DE PLANTELES EN REHABILITACIÓN Y/O MANTENIMIENTO/NUMERO DE PLANTELES PROGRAMADOS A ATENDER)*100

ESTRUCTURA DEL INDICADOR

TIPO	ELEMENTO	DESCRIPCIÓN	VALOR	UNIDAD DE MEDIDA
VARIABLE	NPRM	NÚMERO DE PLANTELES EN REHABILITACIÓN Y/O MANTENIMIENTO	0.00	PLANTEL
CONSTANTE	NPPA	NUMERO DE PLANTELES PROGRAMADOS A ATENDER	11.00	PLANTEL

	ENE	FEB	MAR	ABR	MAY	JUN	JUL	AGO	SEP	OCT	NOV	DIC
PROGRAMADO	0.00	0.00	0.00	0.00	0.00	0.00	0.00	0.00	54.55	0.00	0.00	45.45
EVALUADO	0.00	0.00	0.00	0.00	0.00	0.00	0.00	0.00	0.00	0.00	0.00	0.00

GOBIERNO DEL ESTADO DE TLAXCALA

SECRETARÍA DE PLANEACIÓN Y FINANZAS

FICHA DE AVANCE DE INDICADOR

ESTRUCTURA ADMINISTRATIVA Y PROGRAMÁTICA

DEPENDENCIA: 39. COLEGIO DE BACHILLERES DEL ESTADO DE TLAXCALA

TIPO DE INDICADOR: DE GESTIÓN

PROYECTO: 238 / 6M. EFICIENTE INFRAESTRUCTURA, EQUIPO Y MOBILIARIO EN BENEFICIO DE LOS JÓVENES ALUMNOS TLAXCALTECAS DE EDUCACIÓN MEDIA SUPERIOR.

DIMENSIÓN QUE ATIENDE: EFICACIA

COMPORTAMIENTO DEL INDICADOR

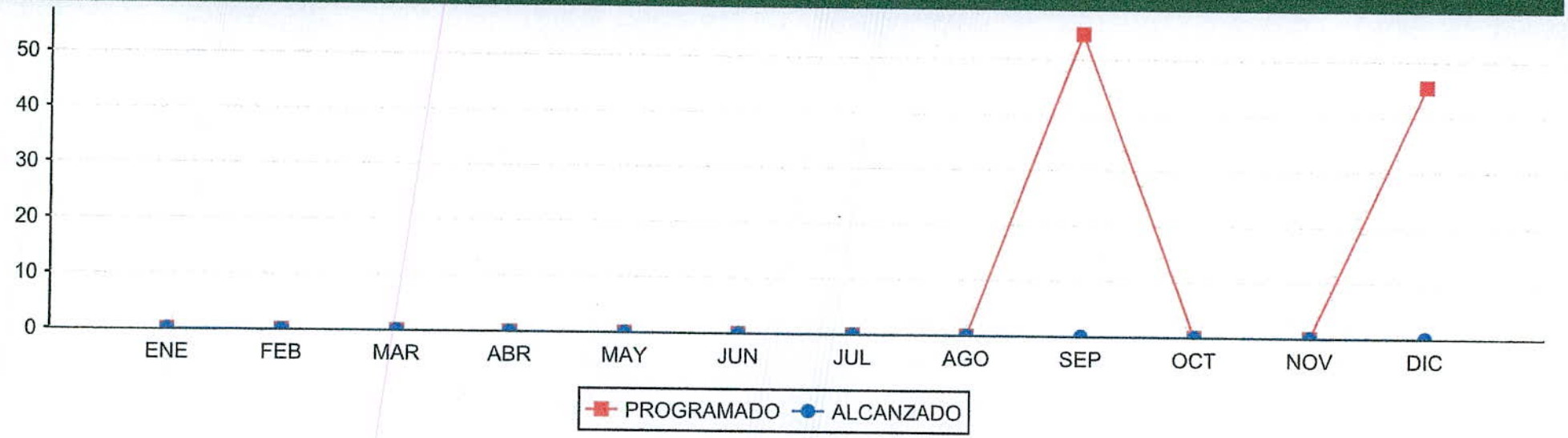

ELABORÓ	RESPONSABLE DEL PROYECTO	AUTORIZÓ
MTRO Y C.P. JOSÉ MARIO AURELIANO SANCHEZ DOMÍNGUEZ DIRECTOR	LIC. DAVID FLORES LEAL DIRECTOR GENERAL	LIC. DAVID FLORES LEAL DIRECTOR GENERAL

Colegio de Bachilleres Tlaxcala
DIRECCION GENERAL

Colegio de Bachilleres Tlaxcala
DIRECCION GENERAL

COBAT

Anexos

CUENTA PÚBLICA
ENTIDAD FEDERATIVA DE TLAXCALA | 2016

Cuenta Pública 2016 COLEGIO DE BACHILLERES DEL ESTADO DE TLAXCALA Relación de cuentas bancarias productivas específicas		
Fondo, Programa o Convenio	Datos de la Cuenta Bancaria	
	Institución Bancaria	Número de Cuenta
RADICACION FEDERAL	BANORTE	235-1
FAM 2016	BANORTE	066-4
PAAGES 2016	BANORTE	090-9

Relación de esquemas bursátiles y de coberturas financieras

(Artículo 46, último párrafo LGCG)

El **Colegio de Bachilleres del Estado de Tlaxcala**, es un Órgano Público Desconcentrado del Gobierno del Estado de Tlaxcala, con facultades delegadas y con patrimonio específicamente asignado, con autonomía de decisión técnica, operativa y administrativa, el cual fue creado mediante Decreto NÚMERO 35 "Ley que crea el Colegio de Bachilleres del Estado de Tlaxcala" el 5 de agosto de 1981, tiene por objeto, en la esfera de competencia estatal, impartir, impulsar, coordinar y normar la Educación del Nivel Medio Superior en el Estado.

El Colegio de Bachilleres del Estado de Tlaxcala se rige por lo dispuesto en la Ley Federal de Educación, la Constitución Política del Estado de Tlaxcala, las normas que de éstas emanen y por los planes de organización académica que se determinen, está integrado por 24 planteles, el domicilio de las Oficinas Centrales se localizan en calle Miguel N. Lira No. 3 Tlaxcala, Tlaxcala.

Origen de los recursos.

Mediante el **CONVENIO DE COORDINACIÓN DE FINANCIAMIENTO DEL COLEGIO DE BACHILLERES DEL ESTADO DE TLAXCALA Y LA SECRETARÍA DE EDUCACIÓN PÚBLICA:**

"La Secretaría" y el "Gobierno" se comprometen una vez efectuada la deducción de los Ingresos derivados de las Cuotas por cooperación que aporte el alumnado y de los Ingresos Propios de servicios escolares, del Presupuesto Anual de Gastos, a compartir los gastos de operación (Capitulo 1000, Capitulo 2000 y Capitulo 3000), de la siguiente forma:

A).- Un 50% de los gastos de operación por la "Secretaría" a través del Consejo Nacional de Fomento Educativo,

B).- Un 50% de los gastos de operación por el "Gobierno" a través de los mecanismos de Recaudación que estime conveniente.

C) Adicionalmente se obtienen ingresos propios por cuotas de recuperación para ser ejercido en gastos del Capítulo 4000 y Capitulo 5000.

Se hace de su conocimiento que el Colegio de Bachilleres del Estado de Tlaxcala, desde su origen y durante el ejercicio fiscal 2016, no ha sido sujeto a deuda pública, además de fomentar la liquidez y certidumbre con los trabajadores, proveedores y pasivos a corto y largo plazo.

Información adicional que dispongan otras leyes

El **Colegio de Bachilleres del Estado de Tlaxcala,** fue creado mediante Decreto NÚMERO 35 "Ley que crea el Colegio de Bachilleres del Estado de Tlaxcala" el 5 de agosto de 1981, tiene por objeto, en la esfera de competencia estatal, impartir, impulsar, coordinar y normar la Educación del Nivel Medio Superior en el Estado, el cual se rige bajo la siguiente normatividad:

Normativa Federal

- Constitución Política de los Estados Unidos Mexicanos.
- Ley Federal de Educación.
- Ley del Impuesto Sobre la Renta.

Normativa Estatal

- Constitución Política del Estado de Tlaxcala.
- Ley de Educación para el Estado de Tlaxcala.
- Ley de Ingresos del Estado de Tlaxcala.
- Ley de Responsabilidades de los Servidores Públicos para el Estado de Tlaxcala.
- Ley de Entidades Paraestatales.
- Ley de Acceso a la Información Pública para el Estado de Tlaxcala.
- Ley de Adquisiciones, Arrendamientos y Servicios del Estado de Tlaxcala.

Normatividad emitida por el Consejo Nacional de Armonización Contable (CONAC)

- Ley General de Contabilidad Gubernamental.
- Clasificación por Rubro de Ingresos.
- Clasificación Funcional del Gasto.
- Clasificación Programática.
- Clasificación por Tipo de Gasto.
- Clasificación por Objeto del Gasto.
- Clasificación por Fuentes de Financiamiento.

Con fundamento en lo dispuesto por el Titulo Quinto, Capítulo I, articulo 56, párrafo primero, de la Ley General de Contabilidad Gubernamental donde establece que **"La generación y publicación de la información financiera de los entes públicos a que se refiere esta Titulo se hará conforme a las normas, estructura, formatos y contenido de la información, que para tal efecto establezca el consejo y difundirse en la página de internet del respectivo ente público".**

Por lo antes expuesto el Colegio de Bachilleres del Estado de Tlaxcala señala la página web: http://cobatlaxcala.edu.mx/sitio/images/stories/archivos2016/cuenta2016/ como liga de acceso para la publicación de la información armonizada.