





# Introducción

### Introducción

El 31 de diciembre de 2008 fue publicada en el Diario Oficial de la Federación la Ley General de Contabilidad Gubernamental, que tiene como objeto establecer los criterios generales que regirán la Contabilidad Gubernamental y la emisión de información financiera de los entes públicos (Artículo 4 fracción XII de la Ley General de Contabilidad Gubernamental), con el fin de lograr su adecuada armonización, para facilitar a los entes públicos el registro y la fiscalización de los activos, pasivos, ingresos y gastos y en general, contribuir a medir la eficacia, economía y eficiencia del gasto e ingreso públicos.

La Ley General de Contabilidad Gubernamental es de observancia obligatoria para los poderes Ejecutivo, Legislativo y Judicial de la Federación, entidades federativas; los ayuntamientos de los municipios; los órganos político-administrativos de las demarcaciones territoriales del Distrito Federal; las entidades de la administración pública paraestatal, ya sean federales, estatales o municipales y los órganos autónomos federales y estatales.

El órgano de coordinación para la armonización de la contabilidad gubernamental es el Consejo Nacional de Armonización Contable (CONAC), el cual tiene por objeto la emisión de las normas contables y lineamientos para la generación de información financiera que aplicarán los entes públicos, previamente formuladas y propuestas por el Secretario Técnico.

El CONAC desempeña una función única debido a que los instrumentos normativos, contables, económicos y financieros que emite deben ser implementados por los entes públicos, a través de las modificaciones, adiciones o reformas a su marco jurídico, lo cual podría consistir en la eventual modificación o expedición de leyes y disposiciones administrativas de carácter local, según sea el caso.

En cumplimiento a la Ley General de Contabilidad Gubernamental en su artículo 46, y de conformidad con el Acuerdo por el que se armoniza la estructura de las cuentas públicas, la información contable, presupuestaria, programática y anexos del Instituto Tlaxcalteca para Personas con Discapacidad, es la siguiente:

#### I. Información Contable

- a) Estado de actividades;
- b) Estado de situación financiera;
- c) Estado de cambios en la situación financiera;
- d) Estado analítico del activo;
- e) Estado analítico de la deuda y otros pasivos;
- f) Estado de variación en la hacienda pública;
- g) Estado de flujos de efectivo
  - Informes de pasivos contingentes;
  - Notas a los estados financieros;

#### II. Información Presupuestaria

- a) Estado analítico de ingresos (por rubro y por fuente de financiamiento)
- b) Estado analítico del ejercicio del presupuesto de Egresos Clasificación Administrativa

- c) Estado analítico del ejercicio del presupuesto de Egresos Clasificación por Objeto del Gasto (capítulo y concepto)
- d) Estado analítico del ejercicio del presupuesto de Egresos Clasificación Económica (Tipo de Gasto)
- e) Estado analítico del ejercicio del presupuesto de Egresos Clasificación funcional (Finalidad y Función)
- f) Endeudamiento neto
- g) Intereses de la deuda
- h) Indicadores de postura fiscal

**III. Información Programática**

- a) Gasto por Categoría Programática
- b) Programas y Proyectos de Inversión
- c) Indicadores de Resultados

**IV. Anexos**

- a) Relación de Bienes Muebles que componen el Patrimonio (se presenta de manera electrónica)
- b) Relación de Bienes Inmuebles que componen el Patrimonio
- c) Relación de Cuentas Bancarias Productivas Específicas
- d) Relación de Esquemas Bursátiles y de Coberturas Financieras



# Información Contable

# SECTOR PARAESTATAL

Cuenta Pública 2016  
Estado de Actividades  
Del 1 de enero al 30 de septiembre de 2016 y del 01 de enero al 31 de diciembre de 2015  
(Pesos)


Ente Público:

Instituto Tlaxcalteca para Personas con Discapacidad

Concepto	2016	2015	Concepto	2016	2015
<b>INGRESOS Y OTROS BENEFICIOS</b>			<b>GASTOS Y OTRAS PÉRDIDAS</b>		
<b>Ingresos de la Gestión</b>	<b>2,500</b>	<b>187,457</b>	<b>Gastos de Funcionamiento</b>	<b>3,657,460</b>	<b>4,758,084</b>
Impuestos	0	0	Servicios Personales	3,115,334	4,071,769
Cuotas y Aportaciones de Seguridad Social	0	0	Materiales y Suministros	245,048	319,939
Contribuciones de Mejoras	0	0	Servicios Generales	297,078	366,376
Derechos	0	0			
Productos de Tipo Corriente	0	0	<b>Transferencia, Asignaciones, Subsidios y Otras Ayudas</b>	<b>2,325,899</b>	<b>2,428,529</b>
Aprovechamientos de Tipo Corriente	0	0	Transferencias Internas y Asignaciones al Sector Público	0	0
Ingresos por Venta de Bienes y Servicios	2,500	187,457	Transferencias al Resto del Sector Público	0	0
Ingresos no Comprendidos en las Fracciones de la Ley de	0	0	Subsidios y Subvenciones	0	0
Ingresos Causados en Ejercicios Fiscales Anteriores Pendientes					
de Liquidación o Pago			<b>Ayudas Sociales</b>	<b>2,325,899</b>	<b>2,428,529</b>
			Pensiones y Jubilaciones	0	0
<b>Participaciones, Aportaciones, Transferencias, Asignaciones,</b>	<b>6,406,066</b>	<b>7,313,167</b>			
<b>Subsidios y Otras Ayudas</b>			Transferencias a Fidelcomisos, Mandatos y Contratos Análogos	0	0
Participaciones y Aportaciones	0	0	Transferencias a la Seguridad Social	0	0
Transferencia, Asignaciones, Subsidios y Otras ayudas	6,406,066	7,313,167	Donativos	0	0
			Transferencias al Exterior	0	0
<b>Otros Ingresos y Beneficios</b>	<b>0</b>	<b>0</b>			
Ingresos Financieros	0	0	<b>Participaciones y Aportaciones</b>	<b>0</b>	<b>0</b>
Incremento por Variación de Inventarios	0	0	Participaciones	0	0
Disminución del Exceso de Estimaciones por Pérdida o Deterioro	0	0			
u Obsolescencia			Aportaciones	0	0
Disminución del Exceso de Provisiones	0	0	Convenios	0	0
Otros Ingresos y Beneficios Varios	0	0			
<b>Total de Ingresos y Otros Beneficios</b>	<b>6,408,566</b>	<b>7,500,624</b>	<b>Intereses, Comisiones y Otros Gastos de la Deuda Pública</b>	<b>0</b>	<b>0</b>
			Intereses de la Deuda Pública	0	0
			Comisiones de la Deuda Pública	0	0
			Gastos de la Deuda Pública	0	0
			Costo por Coberturas	0	0
			Apoyos Financieros	0	0
			<b>Otros Gastos y Pérdidas Extraordinarias</b>	<b>0</b>	<b>0</b>
			Estimaciones, Depreciaciones, Deterioros, Obsolescencia y Amortizaciones	0	0
			Provisiones	0	0
			Disminución de Inventarios	0	0
			Aumento por Insuficiencia de Estimaciones por Pérdida o Deterioro y	0	0
			Obsolescencia	0	0
			Aumento por Insuficiencia de Provisiones	0	0
			Otros Gastos	0	0
			<b>Inversión Pública</b>	<b>2,668</b>	<b>0</b>
			Inversión Pública no Capitalizable	2,668	0
			<b>Total de Gastos y Otras Pérdidas</b>	<b>5,986,027</b>	<b>7,186,613</b>
			<b>Resultados del Ejercicio (Ahorro/Desahorro)</b>	<b>422,539</b>	<b>314,011</b>

Bajo protesta de decir verdad declaramos que los Estados Financieros y sus Notas son razonablemente correctos y responsabilidad del emisor

  
Mtra. María del Carmen Mazarrasa Corona  
Directora General

  
Mtra. María Celia Concepción Sánchez Islas  
Jefe del Departamento Administrativo


CUENTA FISCAL | 2016  
ENTIDAD FEDERATIVA DE TLAXCALA


Cuenta Pública 2016  
Estado de Situación Financiera  
Al 30 de septiembre de 2016 y 31 de diciembre de 2016  
(Pesos)

Este Público: \_\_\_\_\_ Instituto Tlaxcalteca para Personas con Discapacidad

CONCEPTO	Año		CONCEPTO	Año	
	2016	2016		2016	2016
<b>ACTIVO</b>			<b>PASIVO</b>		
<i>Activo Circulante</i>			<i>Pasivo Circulante</i>		
Efectivo y Equivalentes	419,449	338,705	Cuentas por Pagar a Corto Plazo	0	0
Derechos a Recibir Efectivo o Equivalentes	5,476	0	Documentos por Pagar a Corto Plazo	0	0
Derechos a Recibir Bienes o Servicios	0	0	Porción a Corto Plazo de la Deuda Pública a Largo Plazo	0	0
Inventarios	0	0	Títulos y Valores a Corto Plazo	0	0
Almacenes	0	0	Pasivos Diferidos a Corto Plazo	0	0
Estimación por Pérdida o Deterioro de Activos Circulantes	0	0	Fondos y Bienes de Terceros en Garantía y/o Administración a Corto Plazo	0	0
Otros Activos Circulantes	0	0	Provisiones a Corto Plazo	0	0
<b>Total de Activos Circulantes</b>	<b>424,925</b>	<b>338,705</b>	Otros Pasivos a Corto Plazo	0	0
<i>Activo No Circulante</i>			<b>Total de Pasivos Circulantes</b>	<b>0</b>	<b>0</b>
Inversiones Financieras a Largo Plazo	0	0	<i>Pasivo No Circulante</i>		
Derechos a Recibir Efectivo o Equivalentes a Largo Plazo	0	0	Cuentas por Pagar a Largo Plazo	0	0
Bienes Inmuebles, Infraestructura y Construcciones en Proceso	0	0	Documentos por Pagar a Largo Plazo	0	0
Bienes Muebles	2,052,685	2,052,685	Deuda Pública a Largo Plazo	0	0
Activos Intangibles	0	0	Pasivos Diferidos a Largo Plazo	0	0
Depreciación, Deterioro y Amortización Acumulada de Bienes	0	0	Fondos y Bienes de Terceros en Garantía y/o en Administración a Largo Plazo	0	0
Activos Diferidos	0	0	Provisiones a Largo Plazo	0	0
Estimación por Pérdida o Deterioro de Activos no Circulantes	0	0	<b>Total de Pasivos No Circulantes</b>	<b>0</b>	<b>0</b>
Otros Activos no Circulantes	0	0	<b>Total del Pasivo</b>	<b>0</b>	<b>0</b>
<b>Total de Activos No Circulantes</b>	<b>2,052,685</b>	<b>2,052,685</b>	<b>HACIENDA PÚBLICA/ PATRIMONIO</b>		
<b>Total del Activo</b>	<b>2,477,610</b>	<b>2,391,390</b>	<i>Hacienda Pública/Patrimonio Contribuido</i>	0	0
			Aportaciones	0	0
			Donaciones de Capital	0	0
			Actualización de la Hacienda Pública / Patrimonio	0	0
			<b>Hacienda Pública/Patrimonio Generado</b>	<b>2,477,610</b>	<b>2,391,390</b>
			Resultados del Ejercicio (Ahorro / Desahorro)	422,539	314,011
			Resultados de Ejercicios Anteriores	2,386	24,694
			Revalúos	0	0
			Reservas	0	0
			Rectificaciones de Resultados de Ejercicios Anteriores	2,052,685	2,052,685
			<b>Exceso o Insuficiencia en la Actualización de la Hacienda Pública/Patrimonio</b>	<b>0</b>	<b>0</b>
			Resultado por Posición Monetaria	0	0
			Resultado por Tenencia de Activos no Monetarios	0	0
			<b>Total Hacienda Pública/ Patrimonio</b>	<b>2,477,610</b>	<b>2,391,390</b>
			<b>Total del Pasivo y Hacienda Pública / Patrimonio</b>	<b>2,477,610</b>	<b>2,391,390</b>

Bajo protesta de decir verdad declaramos que los Estados Financieros y sus Notas son razonablemente correctos y responsabilidad del emisor

  
Mrs. María del Carmen Hazzarasa Corona  
Directora General

  
Mrs. María Celis Concepción Sánchez Islas  
Jefe del Departamento Administrativo

# SECTOR PARAESTATAL


Cuenta Pública 2016  
Estado de Cambios en la Situación Financiera  
Al 30 de septiembre de 2016 y 31 de diciembre de 2016  
(Pesos)


Ente Público:

Instituto Tlaxcalteca para Personas con Discapacidad

Concepto	Origen	Aplicación	Concepto	Origen	Aplicación
<b>ACTIVO</b>	0	86,220	<b>PASIVO</b>	0	0
<b>Activo Circulante</b>	0	86,220	<b>Pasivo Circulante</b>	0	0
Efectivo y Equivalentes	0	80,744	Cuentas por Pagar a Corto Plazo	0	0
Derechos a Recibir Efectivo o Equivalentes	0	5,476	Documentos por Pagar a Corto Plazo	0	0
Derechos a Recibir Bienes o Servicios	0	0	Porción a Corto Plazo de la Deuda Pública a Largo Plazo	0	0
Inventarios	0	0	Títulos y Valores a Corto Plazo	0	0
Almacenes	0	0	Pasivos Diferidos a Corto Plazo	0	0
Estimación por Pérdida o Deterioro de Activos Circulantes	0	0	Fondos y Bienes de Terceros en Garantía y/o Administración a Corto Plazo	0	0
Otros Activos Circulantes	0	0	Provisiones a Corto Plazo	0	0
<b>Activo No Circulante</b>	0	0	Otros Pasivos a Corto Plazo	0	0
Inversiones Financieras a Largo Plazo	0	0	<b>Pasivo No Circulante</b>	0	0
Derechos a Recibir Efectivo o Equivalentes a Largo Plazo	0	0	Cuentas por Pagar a Largo Plazo	0	0
Bienes Inmuebles, Infraestructura y Construcciones en	0	0	Documentos por Pagar a Largo Plazo	0	0
Bienes Muebles	0	0	Deuda Pública a Largo Plazo	0	0
Activos Intangibles	0	0	Pasivos Diferidos a Largo Plazo	0	0
Depreciación, Deterioro y Amortización Acumulada de Bienes	0	0	Fondos y Bienes de Terceros en Garantía y/o en Administración a Largo Plazo	0	0
Activos Diferidos	0	0	Provisiones a Largo Plazo	0	0
Estimación por Pérdida o Deterioro de Activos no Circulantes	0	0			
Otros Activos no Circulantes	0	0	<b>HACIENDA PÚBLICA/ PATRIMONIO</b>	<b>108,528</b>	<b>22,308</b>
			<b>Hacienda Pública/Patrimonio Contribuido</b>	<b>0</b>	<b>0</b>
			Aportaciones	0	0
			Donaciones de Capital	0	0
			Actualización de la Hacienda Pública / Patrimonio	0	0
			<b>Hacienda Pública/Patrimonio Generado</b>	<b>108,528</b>	<b>22,308</b>
			Resultados del Ejercicio (Ahorro / Desahorro)	108,528	0
			Resultados de Ejercicios Anteriores	0	22,308
			Revalúos	0	0
			Reservas	0	0
			Rectificaciones de Resultados de Ejercicios Anteriores	0	0
			<b>Exceso o Insuficiencia en la Actualización de la Hacienda Pública/Patrimonio</b>	<b>0</b>	<b>0</b>
			Resultado por Posición Monetaria	0	0
			Resultado por Tenencia de Activos no Monetarios	0	0

Bajo protesta de decir verdad declaramos que los Estados Financieros y sus Notas son razonablemente correctos y responsabilidad del emisor

  
Mtra. María del Carmen Mazarrosa Corona  
Directora General

  
Mtra. María Celia Concepción Sánchez Islas  
Jefe del Departamento Administrativo



CUENTA FIDUCIARIA | 2016  
ENTIDAD FEDERATIVA DE TLAXCALA


**Cuenta Pública 2016**  
**Estado Analítico del Activo**  
**Del 1 de enero al 30 de septiembre de 2016**  
**(Pesos)**

Ente Público: \_\_\_\_\_

Instituto Tlaxcalteca para Personas con Discapacidad

Concepto	Saldo Inicial 1	Cargos del Periodo 2	Abonos del Periodo 3	Saldo Final 4=(1+2-3)	Variación del Periodo (4-1)
<b>ACTIVO</b>	<b>2,391,390</b>	<b>7,767,224</b>	<b>7,681,004</b>	<b>2,477,610</b>	<b>86,220</b>
<b>Activo Circulante</b>	<b>338,705</b>	<b>7,767,224</b>	<b>7,681,004</b>	<b>424,925</b>	<b>86,220</b>
Efectivo y Equivalentes	338,705	3,544,210	3,463,466	419,449	80,744
Derechos a Recibir Efectivo o Equivalentes	0	4,223,014	4,217,538	5,476	5,476
Derechos a Recibir Bienes o Servicios	0	0	0	0	0
Inventarios	0	0	0	0	0
Almacenes	0	0	0	0	0
Estimación por Pérdida o Deterioro de Activos Circulantes	0	0	0	0	0
Otros Activos Circulantes	0	0	0	0	0
<b>Activo No Circulante</b>	<b>2,052,685</b>	<b>0</b>	<b>0</b>	<b>2,052,685</b>	<b>0</b>
Inversiones Financieras a Largo Plazo	0	0	0	0	0
Derechos a Recibir Efectivo o Equivalentes a Largo Plazo	0	0	0	0	0
Bienes Inmuebles, Infraestructura y Construcciones en Proceso	0	0	0	0	0
Bienes Muebles	2,052,685	0	0	2,052,685	0
Activos Intangibles	0	0	0	0	0
Depreciación, Deterioro y Amortización Acumulada de Bienes	0	0	0	0	0
Activos Diferidos	0	0	0	0	0
Estimación por Pérdida o Deterioro de Activos no Circulantes	0	0	0	0	0
Otros Activos no Circulantes	0	0	0	0	0

Bajo protesta de decir verdad declaramos que los Estados Financieros y sus Notas son razonablemente correctos y responsabilidad del emisor

  
Mtra. María del Carmen Mazarrasa Corona  
Directora General

  
Mtra. María Celia Concepción Sánchez Islas  
Jefe del Departamento Administrativo

## SECTOR PARAESTATAL

Cuenta Pública 2016  
Estado Analítico de la Deuda y Otros Pasivos  
Del 1 de enero al 30 de septiembre de 2016  
(Pesos)


Ente Público:

**Instituto Tlaxcalteca para Personas con Discapacidad**

Denominación de las Deudas	Moneda de Contratación	Institución o País Acreedor	Saldo Inicial del Periodo	Saldo Final del Periodo
<b>DEUDA PÚBLICA</b>				
<b>Corto Plazo</b>				
<b>Deuda Interna</b>				
Instituciones de Crédito			0	0
Títulos y Valores			0	0
Arrendamientos Financieros			0	0
<b>Deuda Externa</b>				
Organismos Financieros Internacionales			0	0
Deuda Bilateral			0	0
Títulos y Valores			0	0
Arrendamientos Financieros			0	0
<b>Subtotal a Corto Plazo</b>			<b>0</b>	<b>0</b>
<b>Largo Plazo</b>				
<b>Deuda Interna</b>				
Instituciones de Crédito			0	0
Títulos y Valores			0	0
Arrendamientos Financieros			0	0
<b>Deuda Externa</b>				
Organismos Financieros Internacionales			0	0
Deuda Bilateral			0	0
Títulos y Valores			0	0
Arrendamientos Financieros			0	0
<b>Subtotal a Largo Plazo</b>			<b>0</b>	<b>0</b>
<b>Otros Pasivos</b>			<b>0</b>	<b>0</b>
<b>Total Deuda y Otros Pasivos</b>			<b>0</b>	<b>0</b>

Bajo protesta de decir verdad declaramos que los Estados Financieros y sus Notas son razonablemente correctos y responsabilidad del emisor

  
 Mtra. María del Carmen Mazarrosa Corona  
 Directora General


  
 Mtra. María Celia Concepción Sánchez Islas  
 Jefe del Departamento Administrativo


Cuenta Pública 2016  
 Estado de Variación en la Hacienda Pública  
 Del 1 de enero al 30 de septiembre de 2016  
 (pesos)

Ente Público: Instituto Tlaxcalteca para Personas con Discapacidad

Concepto	Hacienda Pública/Patrimonio Contribuido	Hacienda Pública/Patrimonio Generado de Ejercicios Anteriores	Hacienda Pública/Patrimonio Generado del Ejercicio	Ajustes por Cambios de Valor	TOTAL
<b>Rectificaciones de Resultados de Ejercicios Anteriores</b>	0	2,052,685	0	0	2,052,685
<b>Patrimonio Neto Inicial Ajustado del Ejercicio</b>	0	0	0	0	0
Aportaciones	0	0	0	0	0
Donaciones de Capital	0	0	0	0	0
Actualización de la Hacienda Pública/Patrimonio	0	0	0	0	0
<b>Variaciones de la Hacienda Pública/Patrimonio Neto del Ejercicio</b>	0	24,694	314,011	0	338,705
Resultados del Ejercicio (Ahorro/Desahorro)	0	0	314,011	0	314,011
Resultados de Ejercicios Anteriores	0	24,694	0	0	24,694
Revalúos	0	0	0	0	0
Reservas	0	0	0	0	0
<b>Hacienda Pública/Patrimonio Neto Final del Ejercicio 2015</b>	0	2,077,379	314,011	0	2,391,390
<b>Cambios en la Hacienda Pública/Patrimonio Neto del Ejercicio 2016</b>	0	0	0	0	0
Aportaciones	0	0	0	0	0
Donaciones de Capital	0	0	0	0	0
Actualización de la Hacienda Pública/Patrimonio	0	0	0	0	0
<b>Variaciones de la Hacienda Pública/Patrimonio Neto del Ejercicio 2016</b>	0	-22,308	422,539	0	400,231
Resultados del Ejercicio (Ahorro/Desahorro)	0	0	422,539	0	422,539
Resultados de Ejercicios Anteriores	0	-22,308	0	0	-22,308
Revalúos	0	0	0	0	0
Reservas	0	0	0	0	0
<b>Saldo Neto en la Hacienda Pública / Patrimonio 2016</b>	0	2,055,071	422,539	0	2,477,610

Bajo protesta de decir verdad declaramos que los Estados Financieros y sus Notas son razonablemente correctos y responsabilidad del emisor

  
 Mtra. María del Carmen Mazarrasa Corona  
 Directora General

  
 Mtra. María Celia Concepción Sánchez Islas  
 Jefe del Departamento Administrativo

# SECTOR PARAESTATAL

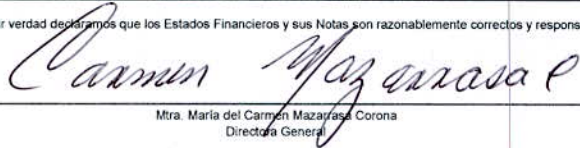
Cuenta Pública 2016  
Estado de Flujos de Efectivo  
Del 1 de enero al 30 de septiembre de 2016 y del 01 de enero al 31 de diciembre de 2015  
(Pesos)


Ente Público:

Instituto Tlaxcalteca para Personas con Discapacidad

Concepto	2016	2015	Concepto	2016	2015
<b>Flujos de Efectivo de las Actividades de Operación</b>			<b>Flujos de Efectivo de las Actividades de Inversión</b>		
<b>Origen</b>	<b>6,408,566</b>	<b>7,500,624</b>	<b>Origen</b>	<b>0</b>	<b>27,131</b>
Impuestos	0	0	Bienes Inmuebles, Infraestructura y Construcciones en Proceso	0	0
Cuotas y Aportaciones de Seguridad Social	0	0	Bienes Muebles	0	27,131
Contribuciones de mejoras	0	0	Otros Orígenes de Inversión	0	0
Derechos	0	0	<b>Aplicación</b>	<b>5,476</b>	<b>27,131</b>
Productos de Tipo Corriente	0	0	Bienes Inmuebles, Infraestructura y Construcciones en Proceso	0	0
Aprovechamientos de Tipo Corriente	0	0	Bienes Muebles	0	27,131
Ingresos por Venta de Bienes y Servicios	2,500	187,457	Otras Aplicaciones de Inversión	5,476	0
Ingresos no Comprendidos en las Fracciones de la Ley de Ingresos Causados en Ejercicios Fiscales Anteriores Pendientes de Liquidación o Pago	0	0	<b>Flujos Netos de Efectivo por Actividades de Inversión</b>	<b>-5,476</b>	<b>0</b>
Participaciones y Aportaciones	0	0			
Transferencias, Asignaciones y Subsidios y Otras ayudas	6,406,066	7,313,167	<b>Flujo de Efectivo de las Actividades de Financiamiento</b>		
Otros Orígenes de Operación	0	0	<b>Origen</b>	<b>0</b>	<b>4,390</b>
<b>Aplicación</b>	<b>5,986,027</b>	<b>7,186,613</b>	Endeudamiento Neto	0	0
Servicios Personales	3,115,334	4,071,769	Interno	0	0
Materiales y Suministros	245,048	319,939	Externo	0	0
Servicios Generales	297,078	366,376	Otros Orígenes de Financiamiento	0	4,390
Transferencias Internas y Asignaciones al Sector Público	0	0	<b>Aplicación</b>	<b>336,319</b>	<b>69,255</b>
Transferencias al resto del Sector Público	0	0	Servicios de la Deuda	22,308	0
Subsidios y Subvenciones	0	0	Interno	0	0
Ayudas Sociales	2,325,899	2,428,529	Externo	0	0
Pensiones y Jubilaciones	0	0	Otras Aplicaciones de Financiamiento	314,011	69,255
Transferencias a Fideicomisos, Mandatos y Contratos Análogos	0	0	<b>Flujos netos de Efectivo por Actividades de Financiamiento</b>	<b>-336,319</b>	<b>-64,865</b>
Transferencias a la Seguridad Social	0	0			
Donativos	0	0	<b>Incremento/Disminución Neta en el Efectivo y Equivalentes al Efectivo</b>	<b>80,744</b>	<b>249,146</b>
Transferencias al Exterior	0	0			
Participaciones	0	0	<b>Efectivo y Equivalentes al Efectivo al inicio del Ejercicio</b>	<b>338,705</b>	<b>89,559</b>
Aportaciones	0	0	<b>Efectivo y Equivalentes al Efectivo al final del Ejercicio</b>	<b>419,449</b>	<b>338,705</b>
Convenios	0	0			
Otros Aplicaciones de Operación	2,668	0			
<b>Flujos Netos de Efectivo por Actividades de Operación</b>	<b>422,539</b>	<b>314,011</b>			

Bajo protesta de decir verdad declaramos que los Estados Financieros y sus Notas son razonablemente correctos y responsabilidad del emisor

  
Mtra. María del Carmen Mazarrasa Corona  
Directora General

  
Mtra. María Celina Concepción Sánchez Islas  
Jefe del Departamento Administrativo

**Informe de Pasivos Contingentes**


**1° de enero al 30 de septiembre de 2016  
(Pesos)**

En cumplimiento a lo dispuesto por los artículos 46, fracción I, inciso d y 52 de la Ley General de Contabilidad Gubernamental, en relación al Informe Sobre Pasivos Contingentes, se aclara que este Instituto Tlaxcalteca para Personas con Discapacidad al 30 de septiembre de 2016, no tiene pasivos contingentes que deriven de alguna obligación posible presente o futura, cuya existencia y/o realización sea incierta, y en consecuencia no le es aplicable el Informe sobre pasivos contingentes.

Lo anterior, de conformidad con lo establecido en el capítulo VII, numeral III, inciso g) del Manual de Contabilidad Gubernamental emitido por el CONAC, donde se establece en términos generales que:

*"los pasivos contingentes son obligaciones que tienen su origen en hechos específicos e independientes del pasado que en el futuro pueden ocurrir o no y, de acuerdo con lo que acontezca, desaparecen o se convierten en pasivos reales por ejemplo, juicios, garantías, avales, costos de planes de pensiones, jubilaciones, etc."*

Bajo protesta de decir verdad declaramos que los Estados Financieros y sus Notas son razonablemente correctos y responsabilidad del emisor



Mtra. María del Carmen Mazarrasa Corona  
Directora General



Mtra. María Celia Concepción Sánchez Islas  
Jefe del Departamento Administrativo

SECTOR PARAESTATAL

NOTAS A LOS ESTADOS FINANCIEROS

a) NOTAS DE DESGLOSE

I) NOTAS AL ESTADO DE SITUACIÓN FINANCIERA

Activo

Efectivo y Equivalentes

El efectivo está constituido por moneda de curso legal y se encuentra a su valor nominal proveniente de ingresos propios captados por:

1\*, refleja los recursos financieros por concepto de Ministraciones del Presupuesto de Egresos Autorizado que fueron radicados en el primer semestre del ejercicio fiscal 2016.

2\*, se apertura con la finalidad de radicar los recursos que recibe el Instituto por concepto de ingresos propios, tales como la realización de eventos para recaudar fondos a beneficio de las Personas con Discapacidad. En el mes de noviembre se realizó la tradicional Novillada de las Calaveras, en beneficio de la población con discapacidad; al corte del día 30 de septiembre de 2016 se mantiene el saldo reflejado en el estado de cuenta bancario.

No.	Banco	No. Cuenta	Tipo	Monto al 30 de septiembre de 2016
1*	BBVA Bancomer	0175702011	Cuenta con/sin chequera	417,172
2*	BBVA Bancomer	0188144672	Cuenta con/sin chequera	2,277

Derechos a recibir Efectivo y Equivalentes y Bienes o Servicios a Recibir

Concentra los derechos a favor del Instituto Tlaxcalteca para Personas con Discapacidad por gastos a comprobar, deudores diversos y anticipo a proveedores, así como cualquier adeudo de naturaleza análoga, incluyendo las aportaciones por concepto de Ministraciones de participación Federal pendientes de recibir y el importe de estos conceptos al término del ejercicio fueron cubiertos en su totalidad, por lo que el Estado de Situación Financiera no refleja ningún adeudo por estos conceptos.

Bienes Disponibles para su Transformación o Consumo (inventarios)

En este rubro, se informa sobre algún proceso de transformación y/o elaboración de bienes; en el cual el Instituto Tlaxcalteca para Personas con Discapacidad no realiza ningún proceso, ya que solo adquiere los bienes como son: sillas hospitalarias, andaderas, prótesis, órtesis, muletas, bastones, etc. para ser entregados a la población con discapacidad.

**Inversiones Financieras**

Con respecto a este rubro, se informa que el Instituto Tlaxcalteca para Personas con Discapacidad no tiene autorizado por su H. Consejo Directivo realizar ningún tipo de inversión ya sea bursátil o en Bienes Tangibles, debido a que el recurso financiero está dirigido a satisfacer un servicio social. Por lo que los Estados Financieros no reflejan ninguna cuenta contable con importe.

**Bienes Muebles, Inmuebles e Intangibles**

Partida	Descripción	Saldo Conciliado & Existencia Física
1241	Mobiliario y Equipo de Administración	274,221
1242	Mobiliario y Equipo Educativo y Recreativo	43,187
1243	Equipo e Instrumental Médico y de Laboratorio	492,297
1244	Vehículos y Equipo de Transporte	1,202,601
1246	Maquinaria, Otros Equipos y Herramientas	40,379
	<b>TOTAL REGISTRADO EN PATRIMONIO</b>	<b>2,052,685</b>

Para el ejercicio fiscal 2016, aún no se contempla ningún método de depreciación, por lo que la partida de Bienes Muebles refleja el costo histórico que corresponde a su fecha de adquisición.

El edificio que alberga las oficinas del Instituto Tlaxcalteca para Personas con Discapacidad, aun no se encuentra regularizado, por lo que no se contempla dentro de la contabilidad.

La Secretaría de Planeación y Finanzas a través de la Secretaría de Obras Públicas, Desarrollo Urbano y Vivienda construye la techumbre del área que ocupan los juegos infantiles del parque "Kokonentzi", con una inversión aproximada de 3 millones de pesos.

**Estimaciones y Deterioros**

Al cierre del tercer trimestre del ejercicio 2016, el Instituto Tlaxcalteca para Personas con Discapacidad no utiliza ningún método y/o criterio utilizado para la determinación de las estimaciones de cuentas incobrables, entendiéndose estas como aquellos derechos exigibles originados por *VENTAS, servicios prestados, otorgamiento de préstamos o cualquier otro concepto análogo*; únicamente esta cuenta contable se utiliza para registrar aquellos derechos por concepto de las participaciones federales, mismos que fueron radicados en su totalidad.

## SECTOR PARAESTATAL

### Otros Activos

El Instituto Tlaxcalteca para Personas con Discapacidad tiene bajo la figura jurídica de "Posesión" el terreno que alberga las oficinas y el Parque Infantil "Kokonetz" el cual está ubicado en una superficie de 2000 metros cuadrados y en ésta se encuentran también las oficinas de atención del Instituto Tlaxcalteca de Atención a Personas con Discapacidad (ITPCD), mismas que están distribuidas en dos edificios. Los recursos económicos para su construcción provinieron del programa "Apoyo para el Fortalecimiento de las Entidades federativas 2005" (PAFED) y ascendieron a la cantidad de \$1,578,211.61; en tanto para los 80 juegos infantiles se destinaron recursos económicos por el orden de \$1,254,196.85

Dicho terreno fue donado por el H. Ayuntamiento de Apizaco al Gobierno del Estado y este fue absorbido por el Instituto Tlaxcalteca para Personas con Discapacidad para realizar las actividades atribuidas en la Ley para Personas con Discapacidad del Estado de Tlaxcala.

### Pasivo

#### Pasivo

Los Estados Financieros al cierre del primero trimestre del Instituto Tlaxcalteca para Personas con Discapacidad no reflejan ninguna obligación pendiente por pagar.

## II) NOTAS AL ESTADO DE ACTIVIDADES

### Ingresos de Gestión

Rubro de Ingreso		Fuente de Financiamiento	Monto
Transferencia, Subsidios y Otras ayudas	Asignaciones,	Federal	2,774,378
<b>Total</b>			<b>2,774,378</b>

### Gastos y Otras Pérdidas:

Los gastos manifestados en el rubro de "Ayudas Sociales", corresponden a apoyos económicos y/o en ayudas técnicas otorgadas a las personas con discapacidad esencialmente de escasos recursos económicos tal y como lo establecen las Reglas de Operación vigentes para el ejercicio fiscal 2015, publicadas en el Periódico Oficial el 22 de julio de 2015, y se encuentra clasificado como sigue:



<b>AYUDAS SOCIALES</b>	
Ayudas Técnicas	2,228,529
Apoyos Económicos	200,000

**III) NOTAS AL ESTADO DE VARIACIÓN EN LA HACIENDA PÚBLICA**

Concepto	Monto al 30 de septiembre de 2016	Justificación
Bienes Muebles e Inmuebles	2,052,685	Se mantiene el activo fijo que conforma el patrimonio del Instituto Tlaxcalteca para Personas con Discapacidad.
Resultado de Ejercicios Anteriores	422,539	Se racionalizó el recurso y se pudieron solventar todos los requerimientos sin erogar todo el monto establecido.
Resultado del Ejercicio 2015	2,386	El monto total por concepto de Resultado de Ejercicios Anteriores contemplando el año 2015 fue por \$338,705 mismos que se sometieron para su autorización en la XVI Sesión del Consejo Directivo, erogándose hasta el cierre del tercer trimestre la totalidad de 336,585.

**IV) NOTAS AL ESTADO DE FLUJOS DE EFECTIVO**

**Efectivo y equivalentes**

1. El análisis de los saldos inicial y final que figuran en la última parte del Estado de Flujo de Efectivo en la cuenta de efectivo y equivalentes es como sigue:

	<b>2016</b>	<b>2015</b>
Efectivo en Bancos –Tesorería	417,172	338,705
<b>Total de Efectivo y Equivalentes</b>	<b>417,172</b>	<b>338,705</b>

SECTOR PARAESTATAL

V) CONCILIACIÓN ENTRE LOS INGRESOS PRESUPUESTARIOS Y CONTABLES, ASÍ COMO ENTRE LOS EGRESOS PRESUPUESTARIOS Y LOS GASTOS CONTABLES


La conciliación se presentará atendiendo a lo dispuesto por la Acuerdo por el que se emite el formato de conciliación entre los ingresos presupuestarios y contables, así como entre los egresos presupuestarios y los gastos contables.

<b>Instituto Tlaxcalteca para Personas con Discapacidad</b> <b>Conciliación entre los Ingresos Presupuestarios y Contables</b> <b>Correspondiente del 1 de enero al 30 de septiembre de 2016</b> <b>(Cifras en pesos)</b>		
1. Ingresos Presupuestarios		6,408,566
2. Más ingresos contables no presupuestarios		0
- Incremento por variación de inventarios	0	
- Disminución del exceso de estimaciones por pérdida o deterioro u obsolescencia	0	
- Disminución del exceso de provisiones	0	
- Otros ingresos y beneficios varios		
Otros ingresos contables no presupuestarios	0	
3. Menos ingresos presupuestarios no contables		0.00
- Productos de capital	0.00	
- Aprovechamientos de capital	0.00	
- Ingresos derivados de financiamientos	0.00	
Otros ingresos presupuestarios no contables	0.00	
<b>4. Ingresos contables (4=1+2-3)</b>		<b>6,408,566</b>

<b>Instituto Tlaxcalteca para Personas con Discapacidad</b> <b>Conciliación entre los Egresos Presupuestarios y los Gastos Contables</b> <b>Correspondiente del 1 de enero al 30 de septiembre de 2016</b> <b>(Cifras en pesos)</b>		
1. Total de Egresos Presupuestarios		5,986,027
2. Menos egresos presupuestarios no contables		2,668
- Bienes muebles e Inmuebles	2,668	
Otros Egresos presupuestarios no contables	0	
3. Más Gastos contables no Presupuestales		0

- Estimaciones, depreciaciones, deterioros, obsolescencia y amortizaciones	0	
- Disminución de inventarios	0	
- Aumento por insuficiencia de provisiones	0	
- Otros gastos	0	
Otros Gastos contables no presupuestales	0	
<b>4. Total de Gasto Contable (4=1-2+3)</b>		<b>5,986,027</b>

Bajo protesta de decir verdad declaramos que los Estados Financieros y sus Notas son razonablemente correctos y responsabilidad del emisor



Mtra. María del Carmen Mazarrasa Corona  
Directora General



Mtra. María Celia Concepción Sánchez Islas  
Jefe del Departamento Administrativo

SECTOR PARAESTATAL

b) NOTAS DE MEMORIA (CUENTAS DE ORDEN)

**Cuentas de Orden Contables**

Se informa que el Instituto Tlaxcalteca para Personas con Discapacidad no tiene ningún tipo de autorización por parte del H. Consejo Directivo resguardar, emitir y/o adquirir ningún tipo de los siguientes rubros: Valores, Emisión de obligaciones, Avals y garantías y Juicios

**Cuentas de Orden Presupuestarias:**

Los saldos en las cuentas de ingresos, registradas al cierre del periodo que se informa, son los siguientes:

Cuenta	Saldo Deudor	Saldo Acreedor
Ley de Ingresos Estimada	\$7'002,303	
Ley de Ingresos por Ejecutar		\$595,934
Modificaciones a la Ley de Ingresos Estimada	\$402,687	
Ley de Ingresos Devengada	\$6,408,566	
Ley de Ingresos Recaudada	\$6,408,566	

Los saldos en las cuentas de egresos, registradas al cierre del primer trimestre del ejercicio 2016 que se informa, son los siguientes:

Cuenta	Saldo Deudor	Saldo Acreedor
Presupuesto de Egresos Aprobado		\$7'002,000
Presupuesto de Egresos por Ejercer	\$1,418,660	
Modificaciones al Presupuesto de Egresos Aprobado	\$402,687	\$7,404,687
Presupuesto de Egresos Comprometido		\$5,986,027

Presupuesto de Egresos Devengado		\$5,986,027
826- Presupuesto de Egresos Ejercido		\$5,986,027
827- Presupuesto de Egresos Pagado		\$5,986,027

Bajo protesta de decir verdad declaramos que los Estados Financieros y sus Notas son razonablemente correctos y responsabilidad del emisor

  
Mtra. María del Carmen Mazarrasa Corona  
Directora General

  
Mtra. María Celia Concepción Sánchez Islas  
Jefe del Departamento Administrativo

**c) NOTAS DE GESTIÓN ADMINISTRATIVA**

**1. Introducción**

Los Estados Financieros de los entes públicos, proveen de información financiera a los principales usuarios de la misma, al Congreso del Estado y a los ciudadanos.

El objeto del presente documento es la revelación del contexto y de los aspectos económicos-financieros más relevantes que influyeron en las decisiones del periodo y que deberán ser considerados para la mayor comprensión de los estados y sus particulares.

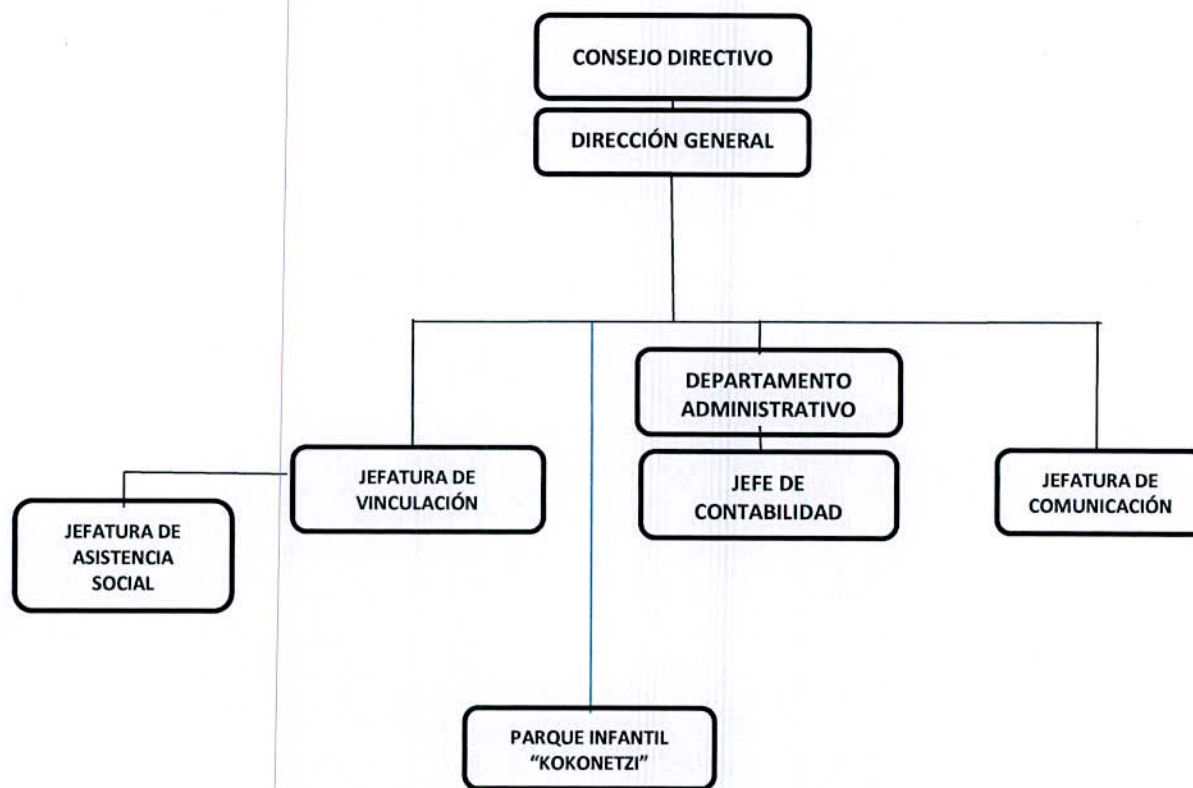
**2. Panorama Económico y Financiero**

En el Estado de Tlaxcala de acuerdo al último Censo de Población -INEGI 2010-, viven un millón 169 mil 936 personas, de las cuales 604 mil 161 son mujeres (51 %) y 565 mil 775 son hombres (49 %). En relación a las Personas con Discapacidad esta institución, identificó solo a 43 mil 837 residentes en Tlaxcala con alguna dificultad física o mental para realizar actividades de la vida cotidiana, lo que representa el 3.7 por ciento de la población total y si bien es cierto que esa información nos permitió contar con datos sobre edad, sexo, ubicación, causas y tipo de discapacidad, también lo es que esa información no arrojó datos que nos permitiera conocer las condiciones y características de la discapacidad, lo que impide el diseño de estrategias para generar propuestas de atención y gestión; la imposibilidad de levantar un censo (por falta de recursos para llevarlo a cabo) ha impedido abordar el fenómeno de la discapacidad en toda su dimensión, los servicios hasta ahora implementados se han centrado en las demandas de las personas que acuden al Instituto y los planteamientos que realizan algunas organizaciones de personas con discapacidad. Aún y a pesar de estas limitantes el gobierno que encabeza el Lic. Mariano González Zarur ha impulsado una serie de políticas públicas que coadyuven en todo momento legitimar y sustentar los derechos humanos de las personas con discapacidad y así logren su plena integración al entorno social, al mundo cultural y a las actividades productivas. El Instituto Tlaxcalteca para Personas con Discapacidad (ITPCD), es la instancia responsable de formular, coordinar y dar seguimiento a los programas y acciones, encaminados a la integración social de las personas con discapacidad; y su incorporación al desarrollo, garantizando el pleno respeto y ejercicio de sus derechos humanos, políticos y sociales, la igualdad de oportunidades y la equidad en el acceso a todo tipo de servicios, Para ello, el H. Congreso del Estado de Tlaxcala, autorizó para el ejercicio fiscal 2014, 7 millones tres mil, dos pesos, para atender a la población con discapacidad, sin embargo, de acuerdo a las estadísticas preliminares que se llevan como parte del control interno de este Instituto, se incrementó en un 69% la población que se tenía programada atender para este ejercicio, y aunado a ello la inflación que presentó el país del 4.19% al cierre del mes de diciembre y la cual se mantuvo por todo el ejercicio fiscal 2016 tuvo un efecto negativo directo en los recursos financieros ya que la demanda fue al alza y por lo tanto la cobertura de atención que pudo brindarse fue menor.

**3. Autorización e Historia**

El Instituto Tlaxcalteca para Personas con Discapacidad desde sus inicios se constituyó como un órgano desconcentrado del poder ejecutivo, pero fue a partir del año 2005 que el mismo ejecutivo determina, con base a propuestas ciudadanas y estudios socioeconómicos, convertirlo en un Organismo Público Descentralizado, para que de manera independiente contará con un patrimonio propio y personalidad jurídica, que le permitiera allegarse de mayores recursos económicos para cubrir la demanda poblacional en el Estado, es así que a través del Decreto 125 que crea la Ley para Personas con Capacidades Diferentes, en su artículo 61 se crea el Instituto Tlaxcalteca para Personas con Capacidades Diferentes.

La estructura organizacional con la que cuenta el ITPCD, es de línea vertical, donde la autoridad se encuentra en el nivel más alto y conforme va descendiendo se van encontrando los niveles de menor jerarquía; en la cúspide la estructura se encuentra integrado por el Consejo Directivo quien es la figura jurídica que se encarga de autorizar todos los actos administrativos que ejerza la Dirección General, (Ley de las Entidades Paraestatales del Estado de Tlaxcala, Art. 21, 28).



**4. Organización y Objeto Social**

Se informa:

- a) Objeto social: En la Ley para Personas con Discapacidad en su artículo 1 establece que el objeto del ITPCD, es establecer las medidas que garanticen el desarrollo integral y la participación e inclusión plena y efectiva en la sociedad de las personas con discapacidades, en un marco de igualdad y de equiparación de oportunidades de acuerdo con sus capacidades.
- b) Principal actividad: Servicios no remunerados de Asistencia Social, tal y como se establece en el Registro Federal de Contribuyentes, de fecha 28 de junio de 2004.
- c) Ejercicio fiscal: La información relacionada corresponde al Ejercicio fiscal 2014.
- d) Régimen jurídico: Organismo Público Descentralizado del Gobierno Estatal de Tlaxcala.
- e) Consideraciones fiscales del ente: revelar el tipo de contribuciones que esté obligado a pagar o retener.
  - Retención de Sueldos y Salarios y Trabajadores asimilables a salarios (Anual y provisional)
  - Retención de ISR por Servicios Profesionales (Anual y provisional)
  - Impuesto Estatal del 2% S/Nóminas (Informativa)

**5. Bases de Preparación de los Estados Financieros**

Se informa:

Los estados financieros del ITPCD al 30 de septiembre de 2016, han sido preparados de acuerdo con las Normas Internacionales de Información financiera y surgen de los registros contables, utilizándose como moneda funcional el peso mexicano. Los estados financieros han sido preparados bajo costo histórico.

En el año 2013, se elaboró el Manual de Contabilidad Gubernamental, en el cual se establecen los Postulados básicos los cuales representan el marco de referencia para uniformar los métodos, procedimientos y prácticas contables, así como organizar y mantener una efectiva sistematización que permita la obtención de información veraz en forma clara y concisa, en este sentido, se constituyen en el sustento técnico de la Contabilidad Gubernamental.

Los postulados básicos son los siguientes:

SUSTANCIA ECONOMICA.- Es el reconocimiento contable de las transacciones, transformaciones internas y otros eventos, que afectan económicamente al ente público y delimitan la operación del Sistema de Contabilidad Gubernamental (SCG).

EXISTENCIA PERMANENTE.- La actividad del ente público se establece por tiempo indefinido, salvo disposición legal en la que se especifique lo contrario.

REVELACION SUFICIENTE.- Los estados y la información financiera deben mostrar amplia y claramente la situación financiera y los resultados del ente público.

IMPORTANCIA RELATIVA.- La información debe mostrar los aspectos importantes de la entidad que fueron reconocidos contablemente.

VALUACION.- Todos los eventos que afecten económicamente al ente público deben ser cuantificados en términos monetarios y se registrarán al costo histórico o al valor económico más objetivo registrándose en moneda nacional.

**6. Políticas de Contabilidad Significativas**

Las principales políticas contables del Instituto Tlaxcalteca para Personas con Discapacidad se resumen a continuación:



Los estados financieros al 30 de septiembre de 2016 están en pesos históricos y no reconocen los efectos de la inflación en la información financiera contenidos en las Normas de Información financiera contenidos en las Normas de Información Financieras en tanto la CONAC no emita lo conducente.

La información se elabora conforme a las normas, criterios y principios técnicos emitidos por la CONAC y las disposiciones legales aplicables, obedeciendo a las mejores prácticas contables.

Para la clasificación y registro de las operaciones presupuestarias y contables se alinea el Clasificador por Objeto del Gasto, Clasificador por Tipo de Gasto, Clasificador Funcional del Gasto y Clasificador por Rubro de Ingresos emitidos por la Secretaría de Finanzas del Gobierno del Estado de Tlaxcala al Plan de Cuentas emitidos por la CONAC.

#### **7. Posición en Moneda Extranjera y Protección por Riesgo Cambiario**

El Instituto Tlaxcalteca para Personas con Discapacidad no utiliza ningún tipo de moneda extranjera, toda la información se valúa en peso mexicano.

#### **8. Reporte Analítico del Activo**

Al término del tercer trimestre fiscal 2016, no se ha utilizado ningún método de valuación de activos, será hasta el próximo ejercicio que se implementen controles que permitan valorar razonablemente los bienes que componen el patrimonio del ITPCD.

#### **9. Fideicomisos, Mandatos y Análogos**

El Instituto Tlaxcalteca para Personas con Discapacidad es un Organismo Público Descentralizado cuyo objeto social es: Ser una Institución que contribuya a lograr la plena y efectiva integración social de las personas con discapacidad en el Estado de Tlaxcala, garantizando el respeto a sus derechos humanos y libertades sin discriminación alguna. Para lo cual, el Instituto es el único facultado de acuerdo al artículo 61 del Decreto 134 publicado el 19 de febrero de 2010, de ejercer estas atribuciones y no se apoya de ningún ente público externo como fideicomisos, mandatos y análogos.

#### **10. Reporte de la Recaudación**

El Instituto Tlaxcalteca para Personas con Discapacidad, basa sus ingresos únicamente en las participaciones federales que recibe a través de la Secretaría de Planeación y Finanzas, por lo tanto no se sugiere ningún cuadro analítico de fuentes de recaudación.

#### **11. Información sobre la Deuda y el Reporte Analítico de la Deuda**

El Instituto Tlaxcalteca para Personas con Discapacidad al cierre del primer semestre del ejercicio 2016, no tiene contratada ningún tipo de Deuda Pública.

**12. Calificaciones otorgadas**

El Instituto Tlaxcalteca para Personas con Discapacidad al cierre del tercer trimestre del ejercicio 2016, no se sujetó a ningún procedimiento de calificación crediticia, ya que el Gobierno del Estado de Tlaxcala no autoriza ningún tipo de Deuda con entes públicos y/o privados.

**13. Proceso de Mejora**

Se encuentra en la fase de capacitación con la contraloría del Ejecutivo para implementarse un Comité de Control Interno

**14. Información por Segmentos**

La información que se refleja en los Estados Financieros se muestra de manera consolidada, por no existir necesidad de segmentarse, ya que toda la operación de este Ente se lleva a cabo basado en el Programa Operativo Anual.

**15. Eventos Posteriores al Cierre**

El Instituto Tlaxcalteca para Personas con Discapacidad concluyó sus actividades con éxito y no se prevé ningún evento que pueda afectar las cifras reflejadas en los Estados Financieros.

**16. Partes Relacionadas**

Con el propósito de dar cumplimiento a lo dispuesto por el artículo 19, fracción V de la Ley General de Contabilidad Gubernamental, se manifiesta que en el caso de este Instituto Tlaxcalteca para Personas con Discapacidad no existen partes relacionadas que pudieran ejercer influencia significativa sobre la toma de decisiones financieras y operativas.

  
Mtra. María del Carmen Mazarrasa Corona  
Directora General

  
Mtra. María Celia Concepción Sánchez Islas  
Jefe del Departamento Administrativo



# Información Presupuestaria

SECTOR PARAESTATAL

**Cuenta Pública 2016**  
Sector Paraestatal  
Estado Analítico de Ingresos  
Del 1 de enero al 30 de septiembre de 2016

Rubro de Ingresos	Ingreso					Diferencia (6= 5 - 1)
	Estimado	Ampliaciones y Reducciones	Modificado	Devengado	Recaudado	
	(1)	(2)	(3= 1 + 2)	(4)	(5)	
Impuestos						
Cuotas y Aportaciones de Seguridad Social						
Contribuciones de Mejoras						
Derechos						
Productos						
Corriente						
Capital						
Aprovechamientos						
Corriente						
Capital						
Ingresos por Ventas de Bienes y Servicios				2,500	2,500	2,500
Participaciones y Aportaciones						
Transferencias, Asignaciones, Subsidios y Otras Ayudas	7,002,000	402,687	7,404,687	6,406,066	6,406,066	- 595,934
Ingresos Derivados de Financiamientos						
<b>Total</b>						
				<b>Ingresos excedentes<sup>1</sup></b>		<b>593,434</b>

Estado Analítico de Ingresos Por Fuente de Financiamiento	Ingreso					Diferencia (6= 5 - 1)
	Estimado	Ampliaciones y Reducciones	Modificado	Devengado	Recaudado	
	(1)	(2)	(3= 1 + 2)	(4)	(5)	
<b>Ingresos del Gobierno</b>						
Impuestos						
Contribuciones de Mejoras						
Derechos						
Productos						
Corriente						
Capital						
Aprovechamientos						
Corriente						
Capital						
Participaciones y Aportaciones						
Transferencias, Asignaciones, Subsidios y Otras Ayudas	7,002,000	402,687	7,404,687	6,408,566	6,408,566	- 593,434
<b>Ingresos de Organismos y Empresas</b>						
Cuotas y Aportaciones de Seguridad Social						
Ingresos por Ventas de Bienes y Servicios				2,500	2,500	2,500
Transferencias, Asignaciones, Subsidios y Otras Ayudas	7,002,000	402,687	7,404,687	6,406,066	6,406,066	- 595,934
<b>Ingresos derivados de financiamiento</b>						
Ingresos Derivados de Financiamientos						
<b>Total</b>	<b>7,002,000</b>	<b>402,687</b>	<b>7,404,687</b>	<b>6,408,566</b>	<b>6,408,566</b>	
				<b>Ingresos excedentes<sup>1</sup></b>		<b>- 593,434</b>

**Cuenta Pública 2016**  
**Sector Paraestatal**  
**Estado Analítico del Ejercicio del Presupuesto de Egresos**  
**Clasificación Administrativa**  
**Del 1 de enero al 30 de septiembre de 2016**

Concepto	Egresos					Subejercicio 6 = ( 3 - 4 )
	Aprobado	Ampliaciones/ (Reducciones)	Modificado	Devengado	Pagado	
	1	2	3 = ( 1 + 2 )	4	5	
Instituto Tlaxcalteca para Personas con Discapacidad	7,002,000	402,687	7,404,687	5,986,027	5,986,027	1,418,660
<b>Total del Gasto</b>	<b>7,002,000</b>	<b>402,687</b>	<b>7,404,687</b>	<b>5,986,027</b>	<b>5,986,027</b>	<b>1,418,660</b>

SECTOR PARAESTATAL

Cuenta Pública 2016  
Sector Paraestatal  
Estado Analítico del Ejercicio del Presupuesto de Egresos  
Clasificación por Objeto del Gasto (Capítulo y Concepto)  
Del 1 de enero al 30 de septiembre de 2016

Concepto	Egresos					Subejercicio 6 = ( 3 - 4 )
	Aprobado	Ampliaciones/ (Reducciones)	Modificado	Devengado	Pagado	
	1	2	3 = ( 1 + 2 )	4	5	
<b>Servicios Personales</b>	<b>3,484,000</b>	<b>55,808</b>	<b>3,539,808</b>	<b>3,115,334</b>	<b>3,115,334</b>	<b>424,474</b>
Remuneraciones al Personal de Carácter Permanente	1,002,000		1,002,000	914,751	914,751	87,249
Remuneraciones al Personal de Carácter Transitorio	1,104,000		1,104,000	830,923	830,923	273,077
Remuneraciones Adicionales y Especiales	231,000		231,000	255,359	255,359	-24,359
Seguridad Social	39,000		39,000	9,926	9,926	29,074
Otras Prestaciones Sociales y Económicas	1,108,000	55,808	1,163,808	1,104,375	1,104,375	59,433
Previsiones	0		0	0	0	0
Pago de Estímulos a Servidores Públicos	0		0	0	0	0
<b>Materiales y Suministros</b>	<b>361,000</b>	<b>-8,932</b>	<b>352,068</b>	<b>245,048</b>	<b>245,048</b>	<b>107,020</b>
Materiales de Administración, Emisión de Documentos y Artículos Oficiales	71,000	-2,259	68,741	46,112	46,112	22,629
Alimentos y Utensilios	12,000	-600	11,400	7,906	7,906	3,494
Materias Primas y Materiales de Producción y Comercialización	0		0	0	0	0
Materiales y Artículos de Construcción y de Reparación	29,000	-3,631	25,369	16,078	16,078	9,291
Productos Químicos, Farmacéuticos y de Laboratorio	1,000		1,000	1,000	1,000	0
Combustibles, Lubricantes y Aditivos	215,000		215,000	160,410	160,410	54,590
Vestuario, Blancos, Prendas de Protección y Artículos Deportivos	5,000		5,000	1,950	1,950	3,050
Materiales y Suministros Para Seguridad	0		0	0	0	0
Herramientas, Refacciones y Accesorios Menores	28,000	-2,442	25,558	11,592	11,592	13,966
<b>Servicios Generales</b>	<b>383,000</b>	<b>11,523</b>	<b>394,523</b>	<b>297,078</b>	<b>297,078</b>	<b>97,445</b>
Servicios Básicos	85,000	-868	84,132	56,985	56,985	27,147
Servicios de Arrendamiento	0		0	0	0	0
Servicios Profesionales, Científicos, Técnicos y Otros Servicios	0		0	0	0	0
Servicios Financieros, Bancarios y Comerciales	56,000		56,000	40,616	40,616	15,384
Servicios de Instalación, Reparación, Mantenimiento y Conservación	82,000	34,950	116,950	98,883	98,883	18,067
Servicios de Comunicación Social y Publicidad.	10,000	-5,000	5,000	0	0	5,000
Servicios de Traslado y Viáticos	30,000	-9,559	20,441	14,871	14,871	5,570
Servicios Oficiales	57,000	-8,000	49,000	38,562	38,562	10,438
Otros Servicios Generales	63,000		63,000	47,161	47,161	15,839

**Cuenta Pública 2016**  
Sector Paraestatal  
Estado Analítico del Ejercicio del Presupuesto de Egresos  
Clasificación por Objeto del Gasto (Capítulo y Concepto)  
Del 1 de enero al 30 de septiembre de 2016

Concepto	Egresos					Subejercicio
	Aprobado	Ampliaciones/ (Reducciones)	Modificado	Devengado	Pagado	
	1	2	3 = (1 + 2)	4	5	
Transferencias, Asignaciones, Subsidios y Otras Ayudas	2,774,000	341,620	3,115,620	2,325,899	2,325,899	789,721
Transferencias Internas y Asignaciones al Sector Público						
Transferencias al Resto del Sector Público	2,774,000	341,620	3,115,620	2,325,899	2,325,899	789,721
Subsidios y Subvenciones						
Ayudas Sociales						
Pensiones y Jubilaciones						
Transferencias a Fideicomisos, Mandatos y Otros Análogos						
Transferencias a la Seguridad Social						
Donativos						
Transferencias al Exterior						
Bienes Muebles, Inmuebles e Intangibles	0	2,668	2,668	2,668	2,668	0
Mobiliario y Equipo de Administración	0	2,668	2,668	2,668	2,668	0
Mobiliario y Equipo Educativo y Recreativo						
Equipo e Instrumental Médico y de Laboratorio						
Vehículos y Equipo de Transporte						
Equipo de Defensa y Seguridad						
Maquinaria, Otros Equipos y Herramientas						
Activos Biológicos						
Bienes Inmuebles						
Activos Intangibles						
Inversión Pública						
Obra Pública en Bienes de Dominio Público						
Obra Pública en Bienes Propios						
Proyectos Productivos y Acciones de Fomento						

SECTOR PARAESTATAL

**Cuenta Pública 2016**  
**Sector Paraestatal**  
**Estado Analítico del Ejercicio del Presupuesto de Egresos**  
**Clasificación por Objeto del Gasto (Capítulo y Concepto)**  
**Del 1 de enero al 30 de septiembre de 2016**

Concepto	Egresos					Subejercicio
	Aprobado	Ampliaciones/ (Reducciones)	Modificado	Devengado	Pagado	
	1	2	3 = (1 + 2)	4	5	
Inversiones Financieras y Otras Provisiones						
Inversiones Para el Fomento de Actividades Productivas.						
Acciones y Participaciones de Capital						
Compra de Títulos y Valores						
Concesión de Préstamos						
Inversiones en Fideicomisos, Mandatos y Otros Análogos						
Otras Inversiones Financieras						
Provisiones para Contingencias y Otras Erogaciones Especiales						
Participaciones y Aportaciones						
Participaciones						
Aportaciones						
Convenios						
Deuda Pública						
Amortización de la Deuda Pública						
Intereses de la Deuda Pública						
Comisiones de la Deuda Pública						
Gastos de la Deuda Pública						
Costo por Coberturas						
Apoyos Financieros						
Adeudos de Ejercicios Fiscales Anteriores (Adefas)						
<b>Total del Gasto</b>	<b>7,002,000</b>	<b>402,687</b>	<b>7,404,687</b>	<b>5,986,027</b>	<b>5,986,027</b>	<b>1,418,660</b>



**Cuenta Pública 2016**  
**Sector Paraestatal**  
**Estado Analítico del Ejercicio del Presupuesto de Egresos**  
**Clasificación Económica (por Tipo de Gasto)**  
**Del 1 de enero al 30 de septiembre de 2016**

Concepto	Egresos					Subejercicio
	Aprobado	Ampliaciones/ (Reducciones)	Modificado	Devengado	Pagado	
	1	2	3 = (1 + 2)	4	5	
Gasto Corriente	7,002,000	402,687	7,404,687	5,986,027	5,986,027	1,418,660
Gasto de Capital						
Amortización de la Deuda y Disminución de Pasivos						
<b>Total del Gasto</b>	<b>7,002,000</b>	<b>402,687</b>	<b>7,404,687</b>	<b>5,986,027</b>	<b>5,986,027</b>	<b>1,418,660</b>

SECTOR PARAESTATAL

Cuenta Pública 2016  
Sector Paraestatal  
Estado Analítico del Ejercicio del Presupuesto de Egresos  
Clasificación Funcional (Finalidad y Función)  
Del 1 de enero al 30 de septiembre 2016

Concepto	Egresos					Subejercicio 6 = ( 3 - 4 )
	Aprobado	Ampliaciones/ (Reducciones)	Modificado	Devengado	Pagado	
	1	2	3 = ( 1 + 2 )	4	5	
<b>Gobierno</b>						
Legislación						
Justicia						
Coordinación de la Política de Gobierno						
Relaciones Exteriores						
Asuntos Financieros y Hacendarios						
Seguridad Nacional						
Asuntos de Orden Público y de Seguridad Interior						
Otros Servicios Generales						
<b>Desarrollo Social</b>	7,002,000	402,687	7,404,687	5,986,027	5,986,027	1,418,660
Protección Ambiental						
Vivienda y Servicios a la Comunidad						
Salud						
Recreación, Cultura y Otras Manifestaciones Sociales						
Educación						
Protección Social						
Otros Asuntos Sociales	7,002,000	402,687	7,404,687	5,986,027	5,986,027	1,418,660
<b>Desarrollo Económico</b>						
Asuntos Económicos, Comerciales y Laborales en General						
Agropecuaria, Silvicultura, Pesca y Caza						
Combustibles y Energía						
Minería, Manufacturas y Construcción						
Transporte						
Comunicaciones						
Turismo						
Ciencia, Tecnología e Innovación						
Otras Industrias y Otros Asuntos Económicos						
<b>Otras no Clasificadas en Funciones Anteriores</b>						
Transacciones de la Deuda Pública / Costo Financiero de la Deuda						
Transferencias, Participaciones y Aportaciones entre Diferentes Niveles y Ordenes de Gobierno						
Saneamiento del Sistema Financiero						
Adeudos de Ejercicios Fiscales Anteriores						
<b>Total del Gasto</b>	<b>7,002,000</b>	<b>402,687</b>	<b>7,404,687</b>	<b>5,986,027</b>	<b>5,986,027</b>	<b>1,418,660</b>

**Cuenta Pública 2016**  
**Sector Paraestatal**  
**Endeudamiento Neto**  
**Del 1 de enero al 30 de septiembre de 2016**

Identificación de Crédito o Instrumento	Colocación A	Amortización B	Endeudamiento Neto C = A - B
<b>Creditos Bancarios</b>			
Total Créditos Bancarios	0	0	0
<b>Otros Instrumentos de Deuda</b>			
Total Otros Instrumentos de Deuda	0	0	0
<b>TOTAL</b>	<b>0</b>	<b>0</b>	<b>0</b>

SECTOR PARAESTATAL

**Cuenta Pública 2016  
Sector Paraestatal  
Intereses de la Deuda  
Del 1 de enero al 30 de septiembre de 2016**

Identificación de Crédito o Instrumento	Devengado	Pagado
<b>Créditos Bancarios</b>		
Total Créditos Bancarios	0	0
<b>Otros Instrumentos de Deuda</b>		
Total Otros Instrumentos de Deuda	0	0
<b>TOTAL</b>	<b>0</b>	<b>0</b>

<b>Instituto Tlaxcalteca para Personas con Discapacidad Indicadores de Postura Fiscal del 01 de enero al 30 de septiembre de 2016</b>			
Concepto	Estimado	Devengado	Pagado <sup>3</sup>
<b>I. Ingresos Presupuestarios (I=1+2)</b>	7,002,000	6,408,566	6,408,566
1. Ingresos del Gobierno de la Entidad Federativa <sup>1</sup>			
2. Ingresos del Sector Paraestatal <sup>1</sup>	7,002,000	6,408,566	6,408,566
<b>II. Egresos Presupuestarios (II=3+4)</b>	7,002,000	5,986,027	5,986,027
3. Egresos del Gobierno de la Entidad Federativa <sup>2</sup>			
4. Egresos del Sector Paraestatal <sup>2</sup>	7,002,000	5,986,027	5,986,027
<b>III. Balance Presupuestario (Superávit o Déficit) (III = I - II)</b>	0	422,539	422,539

Concepto	Estimado	Devengado	Pagado <sup>3</sup>
III. Balance presupuestario (Superávit o Déficit)	0	422,539	422,539
IV. Intereses, Comisiones y Gastos de la Deuda			
<b>V. Balance Primario ( Superávit o Déficit) (V= III - IV)</b>	0	422,539	422,539

Concepto	Estimado	Devengado	Pagado <sup>3</sup>
<b>A. Financiamiento</b>	0	0	0
<b>B. Amortización de la deuda</b>			
<b>C. Endeudamiento ó desendeudamiento (C = A - B)</b>	0	0	0

1 Los Ingresos que se presentan son los ingresos presupuestario totales sin incluir los ingresos por financiamientos. Los Ingresos del Gobierno de la Entidad Federativa corresponden a los del Poder Ejecutivo, Legislativo Judicial y Autónomos

2 Los egresos que se presentan son los egresos presupuestarios totales sin incluir los egresos por amortización. Los egresos del Gobierno de la Entidad Federativa corresponden a los del Poder Ejecutivo, Legislativo, Judicial y Órganos Autónomos

3 Para Ingresos se reportan los ingresos recaudados; para egresos se reportan los egresos pagados



# Información Programática

SECTOR PARAESTATAL

Cuenta Pública 2016  
Sector Paraestatal  
Gasto por Categoría Programática  
Del 1 de enero al 30 de septiembre 2016

Concepto	Egresos					Subejercicio 6 = ( 3 - 4 )
	Aprobado	Ampliaciones/ (Reducciones)	Modificado	Devengado	Pagado	
	1	2	3 = ( 1 + 2 )	4	5	
Programas						
Subsidios: Sector Social y Privado o Entidades Federativas y Municipios						
Sujetos a Reglas de Operación						
Otros Subsidios						
Desempeño de las Funciones	7,002,000	402,687	7,404,687	5,986,027	5,986,027	1,418,660
Prestación de Servicios Públicos	7,002,000	402,687	7,404,687	5,986,027	5,986,027	1,418,660
Provisión de Bienes Públicos						
Planeación, seguimiento y evaluación de políticas públicas						
Promoción y fomento						
Regulación y supervisión						
Funciones de las Fuerzas Armadas (Únicamente Gobierno Federal)						
Específicos						
Proyectos de Inversión						
Administrativos y de Apoyo						
Apoyo al proceso presupuestario y para mejorar la eficiencia institucional						
Apoyo a la función pública y al mejoramiento de la gestión						
Operaciones ajenas						
Compromisos						
Obligaciones de cumplimiento de resolución jurisdiccional						
Desastres Naturales						
Obligaciones						
Pensiones y jubilaciones						
Aportaciones a la seguridad social						
Aportaciones a fondos de estabilización						
Aportaciones a fondos de inversión y reestructura de pensiones						
Programas de Gasto Federalizado (Gobierno Federal)						
Gasto Federalizado						
Participaciones a entidades federativas y municipios						
Costo financiero, deuda o apoyos a deudores y ahorradores de la banca						
Adeudos de ejercicios fiscales anteriores						

### Programas y Proyectos de Inversión

El Instituto Tlaxcalteca para Personas con Discapacidad, es un Organismo Descentralizado con Patrimonio y Figura jurídica propia, cuyo objetivo es: "Formular, coordinar y dar seguimiento a los programas y acciones, encaminados a la integración social de las personas con discapacidad, así como su incorporación al desarrollo, garantizando el pleno respeto y ejercicio de sus derechos humanos, políticos y sociales, la igualdad de oportunidades y la equidad en el acceso a todo tipo de servicios.

Su contribución al logro del Plan Estatal de Desarrollo está contemplada en el Programa III Desarrollo Social Incluyente para Fortalecer el Bienestar, eje 8 Nuevas oportunidades para adultos mayores y Grupos Vulnerables.

Con respecto a los Proyectos de Inversión, el Instituto Tlaxcalteca para Personas con Discapacidad no tiene facultades para realizar este tipo de acciones, ya que como se estableció en líneas anteriores, su fin es meramente es de asistencia social.



SECTOR PARAESTATAL

Indicadores de Resultados

Se adjuntan indicadores de resultados del periodo julio-septiembre 2016.

DEPENDENCIA: 50. INSTITUTO TLAXCALTECA PARA PERSONAS CON DISCAPACIDAD

PROYECTO: 37. INCLUSIÓN SOCIAL, ECONÓMICO Y CULTURAL DE LAS PERSONAS CON DISCAPACIDAD

PERIODO: SEPTIEMBRE

CLAVE	NIVEL	INDICADOR	AUTOEVALUACION	ACCION DE MEJORA
1.1	ACTIVIDAD	PORCENTAJE DE BENEFICIARIOS TRASLADADOS CON EL TRANSPORTE ADAPTADO.	SE RECIBIERON Y ATENDIERON A UN MAYOR NÚMERO DE SOLICITUDES PARA EL TRASLADO DE PERSONAS CON DISCAPACIDAD, POR LO CUAL SE SUPERO LA META, YA QUE ES POR DEMANDA Y SE REALIZA CON LA FINALIDAD DE AYUDAR MEJORAR SU SALUD.	
1.2	ACTIVIDAD	PORCENTAJE DE PERSONAS QUE PARTICIPAN EN LAS ACCIONES DE SENSIBILIZACIÓN.		
1.5	ACTIVIDAD	BENEFICIOS LOGRADOS.		
1.6	ACTIVIDAD	PORCENTAJE DE PERSONAS CAPACITADAS EN MATERIA DE DETECCIÓN, ATENCIÓN Y PREVENCIÓN DE LA DISCAPACIDAD.		
1.11	ACTIVIDAD	PORCENTAJE DE ATENCIÓN A PERSONAS CON DISCAPACIDAD Y SUS FAMILIAS QUE NECESITAN TERAPIAS.	SE REBASO LA META, DEBIDO A QUE ESTA ACCIÓN ES POR DEMANDA Y SE HA LOGRADO UNA EXCELENTE PROGRAMACIÓN DE LAS SESIONES, LOGRANDO UNA MEJOR ATENCIÓN A LAS PERSONAS CON DISCAPACIDAD.	
1.7	ACTIVIDAD	PORCENTAJE DE PERSONAS BENEFICIADAS CON LA GESTIÓN DEL TRÁMITE PARA LA ENTREGA DEL FORMATO PLACAS Y PASES GRATUITOS PARA EL USO DE TRANSPORTE PÚBLICO.	SE RECIBIERON MUY POCAS SOLICITUDES PARA LA GESTIÓN Y ENTREGA DE PASES PARA EL USO DE TRANSPORTE PÚBLICO Y DE FORMATO PLACA PARA EL VEHICULO DE LAS PERSONAS CON DISCAPACIDAD.	
1.8	ACTIVIDAD	PORCENTAJE DE GESTIÓN EN MATERIA DE CAPACITACIÓN LABORAL EN BENEFICIO DE LAS PERSONAS CON DISCAPACIDAD.	DEBIDO A QUE ESTA ACCIÓN ES POR DEMANDA, NO SE LOGRO CUMPLIR LA META PROGRAMADA, AUN CON LAS CCIONES DE CONCERTACIÓN CON LAS AUTORIDADES DE LOS MUNICIPIOS Y DE DIVERSOS ORGANISMOS QUE SE REALIZARON POR APRTE DEL PERSONAL DEL INSTITUTO, PARA LOGRAR LA INTEGRACIÓN DE LOS GRUPOS.	
1.9	ACTIVIDAD	PORCENTAJE DE CAPACIDAD DE GESTIÓN EN MATERIA DE CONTRATACIÓN LABORAL EN BENEFICIO DE LAS PERSONAS CON DISCAPACIDAD.		
1.10	ACTIVIDAD	PORCENTAJE DE CAPACIDAD DE GESTIÓN EN MATERIA DE FINANCIAMIENTO DE PROYECTOS PRODUCTIVOS EN BENEFICIO DE LAS PERSONAS CON DISCAPACIDAD.	NO SE RECIBIERON SOLICITUDES, AUN CON LA DIFUSIÓN QUE SE REALIZO EN DIVERSOS MUNICIPIOS, CON LA FINALIDAD DE LOGRAR QUE LAS PERSONAS CON DISCAPACIDAD, SE ACERCARAN PARA PODER APOYARLAS EN LA GESTIÓN DE PROYECTOS PRODUCTIVOS QUE GENEREN EL AUTOEMPLEO Y CON ELLO PUEDAN SATISFACER SUS NECESIDADES BÁSICAS.	
2.1	ACTIVIDAD	PORCENTAJE DE AYUDAS TÉCNICAS ENTREGADAS A PERSONAS CON DISCAPACIDAD.		
2.2	ACTIVIDAD	PORCENTAJE DE APOYOS ECONÓMICOS ENTREGADOS A PERSONAS CON DISCAPACIDAD.		



**GOBIERNO DEL ESTADO DE TLAXCALA**  
**SECRETARÍA DE PLANEACIÓN Y FINANZAS**  
**REPORTE DE AUTOEVALUACIÓN Y ACCIÓN DE MEJORA**



**DEPENDENCIA:** 50. INSTITUTO TLAXCALTECA PARA PERSONAS CON DISCAPACIDAD

**PROYECTO:** 37. INCLUSIÓN SOCIAL, ECONÓMICO Y CULTURAL DE LAS PERSONAS CON DISCAPACIDAD

**PERIODO:** SEPTIEMBRE

CLAVE	NIVEL	INDICADOR	AUTOEVALUACION	ACCION DE MEJORA
-------	-------	-----------	----------------	------------------

**ESTRUCTURA PROGRAMÁTICA**

**DEPENDENCIA:** 50-INSTITUTO TLAXCALTECA PARA PERSONAS CON DISCAPACIDAD **TIPO DE INDICADOR:** DE GESTIÓN

**PROYECTO:** 37- INCLUSIÓN SOCIAL, ECONÓMICO Y CULTURAL DE LAS PERSONAS CON DISCAPACIDAD **DIMENSIÓN QUE ATIENDE:** EFICIENCIA

**OBJETIVOS:** 638-TRANSPORTACIÓN GRATUITA A PERSONAS CON DISCAPACIDAD Y SUS FAMILIAS DENTRO Y FUERA DEL ESTADO A DIVERSAS INSTITUCIONES PARA SU ATENCIÓN MÉDICA. **UNIDAD DE MEDIDA:** PORCENTAJE

**INDICADOR:** 396-PORCENTAJE DE BENEFICIARIOS TRASLADADOS CON EL TRANSPORTE ADAPTADO.

**MEDIO DE VERIFICACIÓN:** REPORTE MENSUAL DE METAS, BASE DE DATOS CON EL REGISTRO DE SOLICITUDES DE SERVICIO DE TRASLADO CON EL TRANSPORTE ADAPTADO.

	ENE	FEB	MAR	ABR	MAY	JUN	JUL	AGO	SEP	OCT	NOV	DIC
PROGRAMADO	54.00	92.00	84.00	63.00	73.00	71.00	89.00	90.00	65.00	70.00	80.00	69.00
ALCANZADO	55.00	70.00	71.00	98.00	64.00	69.00	38.00	69.00	85.00	0.00	0.00	0.00
% DE AVANCE	101.85	76.09	84.52	155.56	87.67	97.18	42.70	76.67	130.77	0.00	0.00	0.00

ELABORÓ	RESPONSABLE DEL PROYECTO	AUTORIZÓ
MTRA. MARÍA CELIA CONCEPCIÓN SÁNCHEZ ISLAS JEFA DE DEPARTAMENTO	MTRA. MARÍA DEL CARMEN MAZARRASA CORONA DIRECTORA GENERAL	MTRA. MARÍA DEL CARMEN MAZARRASA CORONA DIRECTORA GENERAL



**GOBIERNO DEL ESTADO DE TLAXCALA**  
SECRETARÍA DE PLANEACIÓN Y FINANZAS  
FICHA DE AVANCE DE INDICADOR



**ESTRUCTURA ADMINISTRATIVA Y PROGRAMÁTICA**

**DEPENDENCIA:** 50. INSTITUTO TLAXCALTECA PARA PERSONAS CON DISCAPACIDAD **TIPO DE INDICADOR:** DE GESTIÓN

**PROYECTO:** 37 / 11. INCLUSIÓN SOCIAL, ECONÓMICO Y CULTURAL DE LAS PERSONAS CON DISCAPACIDAD **DIMENSIÓN QUE ATIENDE:** EFICIENCIA

**OBJETIVO:** 638. TRANSPORTACIÓN GRATUITA A PERSONAS CON DISCAPACIDAD Y SUS FAMILIAS DENTRO Y FUERA DEL ESTADO A DIVERSAS INSTITUCIONES PARA SU ATENCIÓN MÉDICA. **FRECUENCIA DEL INDICADOR:** MENSUAL

**INDICADOR:** 396. PORCENTAJE DE BENEFICIARIOS TRASLADADOS CON EL TRANSPORTE ADAPTADO. **UNIDAD DE MEDIDA:** PORCENTAJE

**MÉTODO DE CÁLCULO**

(PERSONAS BENEFICIADAS CON TRASLADOS EN LA UNIDAD DE TRANSPORTE ADAPTADO/NÚMERO DE BENEFICIARIOS PROGRAMADOS)\*100

**ESTRUCTURA DEL INDICADOR**

TIPO	ELEMENTO	DESCRIPCIÓN	VALOR	UNIDAD DE MEDIDA
VARIABLE	PBTUTA	PERSONAS BENEFICIADAS CON TRASLADOS EN LA UNIDAD DE TRANSPORTE ADAPTADO	85.00	PERSONA
CONSTANTE	NBP	NÚMERO DE BENEFICIARIOS PROGRAMADOS	900.00	PERSONA

	ENE	FEB	MAR	ABR	MAY	JUN	JUL	AGO	SEP	OCT	NOV	DIC
<b>PROGRAMADO</b>	6.00	10.22	9.33	7.00	8.11	7.89	9.89	10.00	7.22	7.78	8.89	7.67
<b>EVALUADO</b>	6.11	7.78	7.89	10.89	7.11	7.67	4.22	7.67	9.44	0.00	0.00	0.00



**TLAXCALA**  
GOBIERNO DEL ESTADO  
2011 - 2016

**GOBIERNO DEL ESTADO DE TLAXCALA**  
SECRETARÍA DE PLANEACIÓN Y FINANZAS  
FICHA DE AVANCE DE INDICADOR



**ESTRUCTURA ADMINISTRATIVA Y PROGRAMÁTICA**

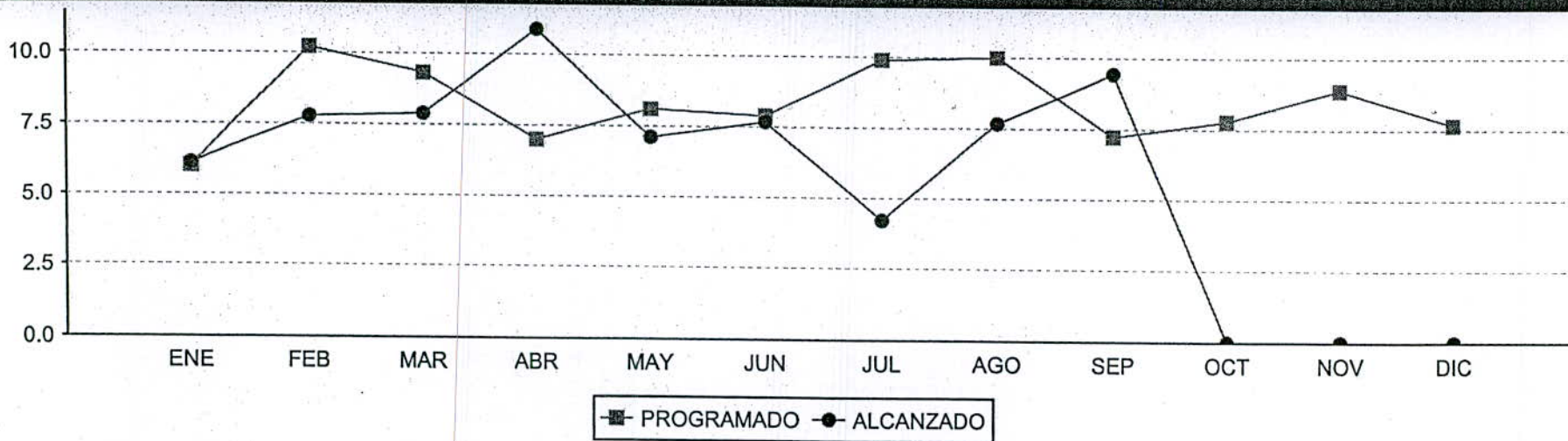
DEPENDENCIA: 50. INSTITUTO TLAXCALTECA PARA PERSONAS CON DISCAPACIDAD

TIPO DE INDICADOR: DE GESTIÓN

PROYECTO: 37 / 11. INCLUSIÓN SOCIAL, ECONÓMICO Y CULTURAL DE LAS PERSONAS CON DISCAPACIDAD

DIMENSIÓN QUE ATIENDE: EFICIENCIA

**COMPORTAMIENTO DEL INDICADOR**



ELABORÓ	RESPONSABLE DEL PROYECTO	AUTORIZÓ
MTRA. MARÍA CELIA CONCEPCIÓN SÁNCHEZ ISLAS JEFA DE DEPARTAMENTO	MTRA. MARÍA DEL CARMEN MAZARRASA CORONA DIRECTORA GENERAL	MTRA. MARÍA DEL CARMEN MAZARRASA CORONA DIRECTORA GENERAL

INSTITUTO TLAXCALTECA PARA  
PERSONAS CON DISCAPACIDAD  
2 0 1 1 2 0 1 6



**GOBIERNO DEL ESTADO DE TLAXCALA**  
**SECRETARÍA DE PLANEACIÓN Y FINANZAS**  
**FICHA DE AVANCE DE INDICADOR**



**ESTRUCTURA ADMINISTRATIVA Y PROGRAMÁTICA**

**DEPENDENCIA:** 50. INSTITUTO TLAXCALTECA PARA PERSONAS CON DISCAPACIDAD **TIPO DE INDICADOR:** DE GESTIÓN

**PROYECTO:** 37 / 11. INCLUSIÓN SOCIAL, ECONÓMICO Y CULTURAL DE LAS PERSONAS CON DISCAPACIDAD **DIMENSIÓN QUE ATIENDE:** EFICIENCIA

**OBJETIVO:** 638. TRANSPORTACIÓN GRATUITA A PERSONAS CON DISCAPACIDAD Y SUS FAMILIAS DENTRO Y FUERA DEL ESTADO A DIVERSAS INSTITUCIONES PARA SU ATENCIÓN MÉDICA. **FRECUENCIA DEL INDICADOR:** MENSUAL

**INDICADOR:** 396. PORCENTAJE DE BENEFICIARIOS TRASLADADOS CON EL TRANSPORTE ADAPTADO. **UNIDAD DE MEDIDA:** PORCENTAJE

**MÉTODO DE CÁLCULO**

(PERSONAS BENEFICIADAS CON TRASLADOS EN LA UNIDAD DE TRANSPORTE ADAPTADO/NÚMERO DE BENEFICIARIOS PROGRAMADOS)\*100

**ESTRUCTURA DEL INDICADOR**

TIPO	ELEMENTO	DESCRIPCIÓN	VALOR	UNIDAD DE MEDIDA
VARIABLE	PBTUTA	PERSONAS BENEFICIADAS CON TRASLADOS EN LA UNIDAD DE TRANSPORTE ADAPTADO	85.00	PERSONA
CONSTANTE	NBP	NÚMERO DE BENEFICIARIOS PROGRAMADOS	900.00	PERSONA

	ENE	FEB	MAR	ABR	MAY	JUN	JUL	AGO	SEP	OCT	NOV	DIC
<b>PROGRAMADO</b>	6.00	10.22	9.33	7.00	8.11	7.89	9.89	10.00	7.22	7.78	8.89	7.67
<b>EVALUADO</b>	6.11	7.78	7.89	10.89	7.11	7.67	4.22	7.67	9.44	0.00	0.00	0.00



**TLAXCALA**  
GOBIERNO DEL ESTADO  
1611 - 2016

**GOBIERNO DEL ESTADO DE TLAXCALA**

SECRETARÍA DE PLANEACIÓN Y FINANZAS

FICHA DE AVANCE DE INDICADOR



**ESTRUCTURA ADMINISTRATIVA Y PROGRAMÁTICA**

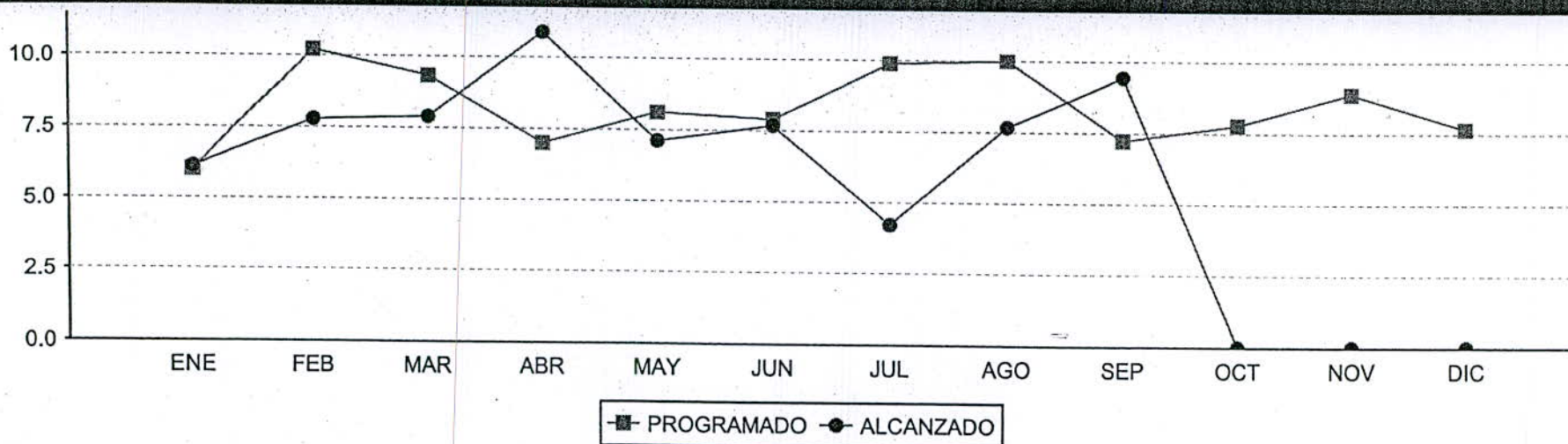
DEPENDENCIA: 50. INSTITUTO TLAXCALTECA PARA PERSONAS CON DISCAPACIDAD

TIPO DE INDICADOR: DE GESTIÓN

PROYECTO: 37 / 11. INCLUSIÓN SOCIAL, ECONÓMICO Y CULTURAL DE LAS PERSONAS CON DISCAPACIDAD

DIMENSIÓN QUE ATIENDE: EFICIENCIA


**COMPORTAMIENTO DEL INDICADOR**



ELABORÓ	RESPONSABLE DEL PROYECTO	AUTORIZÓ
MTRA. MARÍA CELIA CONCEPCIÓN SÁNCHEZ ISLAS JEFA DE DEPARTAMENTO	MTRA. MARÍA DEL CARMEN MAZARRASA CORONA DIRECTORA GENERAL	MTRA. MARÍA DEL CARMEN MAZARRASA CORONA DIRECTORA GENERAL

**TLAXCALA**  
INSTITUTO TLAXCALTECA PARA PERSONAS CON DISCAPACIDAD  
2 0 1 1 2 0 1 6





**GOBIERNO DEL ESTADO DE TLAXCALA**  
**SECRETARÍA DE PLANEACIÓN Y FINANZAS**  
**FICHA DE AVANCE DE INDICADOR**



**ESTRUCTURA ADMINISTRATIVA Y PROGRAMÁTICA**

**DEPENDENCIA:** 50. INSTITUTO TLAXCALTECA PARA PERSONAS CON DISCAPACIDAD

**TIPO DE INDICADOR:** DE GESTIÓN

**PROYECTO:** 37 / 11. INCLUSIÓN SOCIAL, ECONÓMICO Y CULTURAL DE LAS PERSONAS CON DISCAPACIDAD

**DIMENSIÓN QUE ATIENDE:** EFICIENCIA

**OBJETIVO:** 638. TRANSPORTACIÓN GRATUITA A PERSONAS CON DISCAPACIDAD Y SUS FAMILIAS DENTRO Y FUERA DEL ESTADO A DIVERSAS INSTITUCIONES PARA SU ATENCIÓN MÉDICA.

**FRECUENCIA DEL INDICADOR:** MENSUAL

**INDICADOR:** 396. PORCENTAJE DE BENEFICIARIOS TRASLADADOS CON EL TRANSPORTE ADAPTADO.

**UNIDAD DE MEDIDA:** PORCENTAJE

**MÉTODO DE CÁLCULO**

(PERSONAS BENEFICIADAS CON TRASLADOS EN LA UNIDAD DE TRANSPORTE ADAPTADO/NÚMERO DE BENEFICIARIOS PROGRAMADOS)\*100

**ESTRUCTURA DEL INDICADOR**

TIPO	ELEMENTO	DESCRIPCIÓN	VALOR	UNIDAD DE MEDIDA
VARIABLE	PBTUTA	PERSONAS BENEFICIADAS CON TRASLADOS EN LA UNIDAD DE TRANSPORTE ADAPTADO	85.00	PERSONA
CONSTANTE	NBP	NÚMERO DE BENEFICIARIOS PROGRAMADOS	900.00	PERSONA

	ENE	FEB	MAR	ABR	MAY	JUN	JUL	AGO	SEP	OCT	NOV	DIC
<b>PROGRAMADO</b>	6.00	10.22	9.33	7.00	8.11	7.89	9.89	10.00	7.22	7.78	8.89	7.67
<b>EVALUADO</b>	6.11	7.78	7.89	10.89	7.11	7.67	4.22	7.67	9.44	0.00	0.00	0.00



**TLAXCALA**  
GOBIERNO DEL ESTADO  
2011 - 2016

**GOBIERNO DEL ESTADO DE TLAXCALA**  
SECRETARÍA DE PLANEACIÓN Y FINANZAS  
FICHA DE AVANCE DE INDICADOR



**ESTRUCTURA ADMINISTRATIVA Y PROGRAMÁTICA**

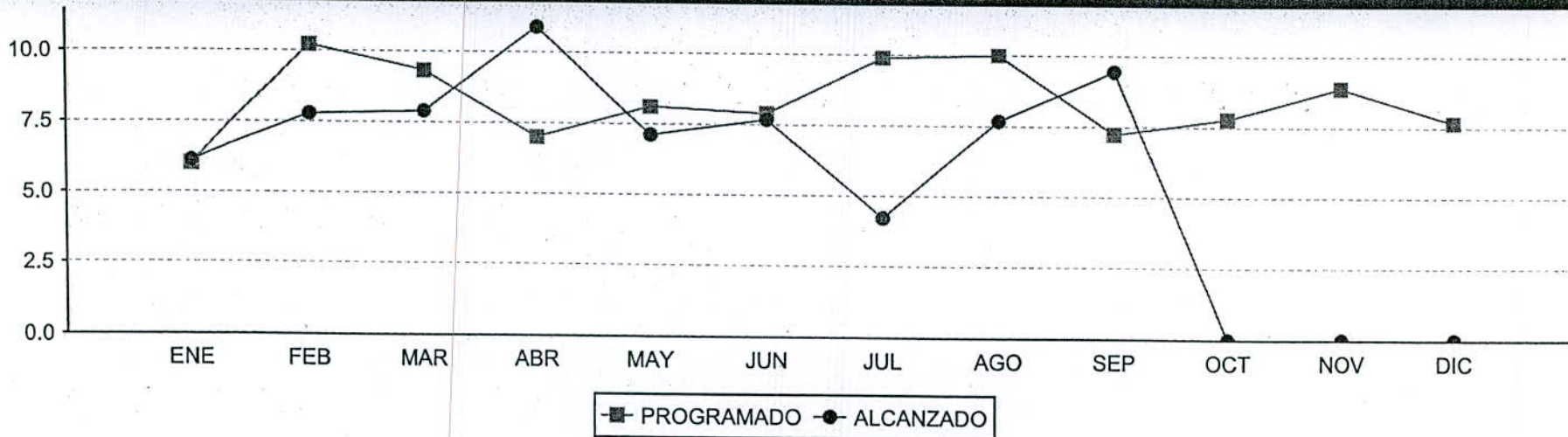
DEPENDENCIA: 50. INSTITUTO TLAXCALTECA PARA PERSONAS CON DISCAPACIDAD

TIPO DE INDICADOR: DE GESTIÓN

PROYECTO: 37/11. INCLUSIÓN SOCIAL, ECONÓMICO Y CULTURAL DE LAS PERSONAS CON DISCAPACIDAD

DIMENSIÓN QUE ATIENDE: EFICIENCIA

**COMPORTAMIENTO DEL INDICADOR**



ELABORÓ	RESPONSABLE DEL PROYECTO	AUTORIZÓ
MTRA. MARÍA CELIA CONCEPCIÓN SÁNCHEZ ISLAS JEFA DE DEPARTAMENTO	MTRA. MARÍA DEL CARMEN MAZARRASA CORONA DIRECTORA GENERAL	MTRA. MARÍA DEL CARMEN MAZARRASA CORONA DIRECTORA GENERAL



**GOBIERNO DEL ESTADO DE TLAXCALA**  
**SECRETARÍA DE PLANEACIÓN Y FINANZAS**  
**REPORTE DE VARIABLE**



**ESTRUCTURA PROGRAMÁTICA**

**DEPENDENCIA:** 50-INSTITUTO TLAXCALTECA PARA PERSONAS CON DISCAPACIDAD **TIPO DE INDICADOR:** DE GESTIÓN

**PROYECTO:** 37- INCLUSIÓN SOCIAL, ECONÓMICO Y CULTURAL DE LAS PERSONAS CON DISCAPACIDAD **DIMENSIÓN QUE ATIENDE:** EFICACIA

**OBJETIVOS:** 639-REALIZACIÓN DE ACCIONES DE SENSIBILIZACIÓN A LA COMUNIDAD A EFECTO DE FOMENTAR UNA CULTURA DE RESPETO A LA DISCAPACIDAD. **UNIDAD DE MEDIDA:** PORCENTAJE

**INDICADOR:** 402-PORCENTAJE DE PERSONAS QUE PARTICIPAN EN LAS ACCIONES DE SENSIBILIZACIÓN.

**MEDIO DE VERIFICACIÓN:** LISTAS DE ASISTENCIA DE LAS PERSONAS QUE SE LES IMPARTIÓ EL CURSO, BASE DE DATOS DEL REGISTRO DE PERSONAS QUE RECIBIERON LA

	ENE	FEB	MAR	ABR	MAY	JUN	JUL	AGO	SEP	OCT	NOV	DIC
PROGRAMADO	80.00	140.00	140.00	125.00	80.00	150.00	150.00	175.00	175.00	175.00	135.00	0.00
ALCANZADO	108.00	211.00	433.00	277.00	258.00	197.00	189.00	177.00	181.00	0.00	0.00	0.00
% DE AVANCE	135.00	150.71	309.29	221.60	322.50	131.33	126.00	101.14	103.43	0.00	0.00	0.00

ELABORÓ	RESPONSABLE DEL PROYECTO	AUTORIZÓ
MTRA. MARÍA CELIA CONCEPCIÓN SÁNCHEZ ISLAS JEFA DE DEPARTAMENTO	MTRA. MARÍA DEL CARMEN MAZARRASA CORONA DIRECTORA GENERAL	MTRA. MARÍA DEL CARMEN MAZARRASA CORONA DIRECTORA GENERAL





**GOBIERNO DEL ESTADO DE TLAXCALA**  
SECRETARÍA DE PLANEACIÓN Y FINANZAS  
FICHA DE AVANCE DE INDICADOR



**ESTRUCTURA ADMINISTRATIVA Y PROGRAMÁTICA**

**DEPENDENCIA:** 50. INSTITUTO TLAXCALTECA PARA PERSONAS CON DISCAPACIDAD

**TIPO DE INDICADOR:** DE GESTIÓN

**PROYECTO:** 37 / 11. INCLUSIÓN SOCIAL, ECONÓMICO Y CULTURAL DE LAS PERSONAS CON DISCAPACIDAD

**DIMENSIÓN QUE ATIENDE:** EFICACIA

**OBJETIVO:** 639. REALIZACIÓN DE ACCIONES DE SENSIBILIZACIÓN A LA COMUNIDAD A EFECTO DE FOMENTAR UNA CULTURA DE RESPETO A LA DISCAPACIDAD.

**FRECUENCIA DEL INDICADOR:** OTRO PERIODO

**INDICADOR:** 402. PORCENTAJE DE PERSONAS QUE PARTICIPAN EN LAS ACCIONES DE SENSIBILIZACIÓN.

**UNIDAD DE MEDIDA:** PORCENTAJE

**MÉTODO DE CÁLCULO**

(ASISTENTES A LAS ACCIONES DE SENSIBILIZACIÓN/ASISTENTES PROGRAMADOS)\*100

**ESTRUCTURA DEL INDICADOR**

TIPO	ELEMENTO	DESCRIPCIÓN	VALOR	UNIDAD DE MEDIDA
VARIABLE	AAS	ASISTENTES A LAS ACCIONES DE SENSIBILIZACIÓN	181.00	ASISTENTE
CONSTANTE	AP	ASISTENTES PROGRAMADOS	1,525.00	ASISTENTE

	ENE	FEB	MAR	ABR	MAY	JUN	JUL	AGO	SEP	OCT	NOV	DIC
<b>PROGRAMADO</b>	5.25	9.18	9.18	8.20	5.25	9.84	9.84	11.48	11.48	11.48	8.82	0.00
<b>EVALUADO</b>	7.08	13.84	28.39	18.16	16.92	12.92	12.39	11.61	11.87	0.00	0.00	0.00



**TLAXCALA**  
GOBIERNO DEL ESTADO  
2011 - 2016

**GOBIERNO DEL ESTADO DE TLAXCALA**  
SECRETARÍA DE PLANEACIÓN Y FINANZAS  
FICHA DE AVANCE DE INDICADOR



**ESTRUCTURA ADMINISTRATIVA Y PROGRAMÁTICA**

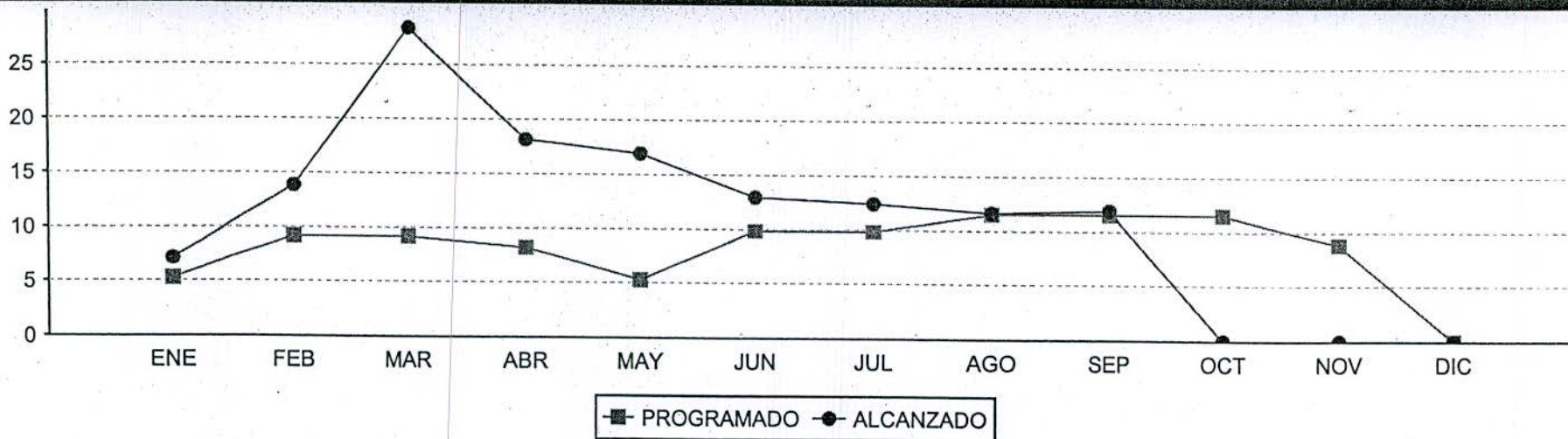
DEPENDENCIA: 50. INSTITUTO TLAXCALTECA PARA PERSONAS CON DISCAPACIDAD

TIPO DE INDICADOR: DE GESTIÓN

PROYECTO: 37 / 11. INCLUSIÓN SOCIAL, ECONÓMICO Y CULTURAL DE LAS PERSONAS CON DISCAPACIDAD

DIMENSIÓN QUE ATIENDE: EFICACIA

**COMPORTAMIENTO DEL INDICADOR**



ELABORÓ	RESPONSABLE DEL PROYECTO	AUTORIZÓ
MTRA. MARÍA CECILIA CONCEPCIÓN SANCHEZ ISLAS JEFA DE DEPARTAMENTO	MTRA. MARÍA DEL CARMEN MAZARRASA CORONA DIRECTORA GENERAL	MTRA. MARÍA DEL CARMEN MAZARRASA CORONA DIRECTORA GENERAL



**TLAXCALA**  
INSTITUTO TLAXCALTECA PARA  
PERSONAS CON DISCAPACIDAD  
2 0 1 1 2 0 1 6

**ESTRUCTURA PROGRAMÁTICA**

**DEPENDENCIA:** 50-INSTITUTO TLAXCALTECA PARA PERSONAS CON DISCAPACIDAD **TIPO DE INDICADOR:** DE GESTIÓN


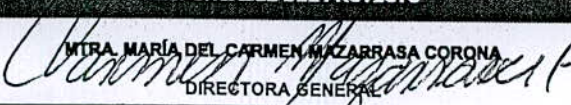

**PROYECTO:** 37- INCLUSIÓN SOCIAL, ECONÓMICO Y CULTURAL DE LAS PERSONAS CON DISCAPACIDAD **DIMENSIÓN QUE ATIENDE:** EFICACIA

**OBJETIVOS:** 643-SUSCRIPCIÓN DE CONVENIOS CON EL SECTOR PÚBLICO Y PRIVADO QUE OTORGUEN BENEFICIOS QUE MEJOREN LA CALIDAD DE VIDA DE LAS PERSONAS CON DISCAPACIDAD. **UNIDAD DE MEDIDA:** PORCENTAJE

**INDICADOR:** 421-BENEFICIOS LOGRADOS.

**MEDIO DE VERIFICACIÓN:** REPORTE MENSUAL DE METAS, CONVENIOS, PÁGINA DE TRANSPARENCIA.

	ENE	FEB	MAR	ABR	MAY	JUN	JUL	AGO	SEP	OCT	NOV	DIC
PROGRAMADO	0.00	0.00	5.00	0.00	0.00	5.00	0.00	0.00	5.00	0.00	0.00	5.00
ALCANZADO	0.00	0.00	5.00	0.00	0.00	10.00	0.00	0.00	5.00	0.00	0.00	0.00
% DE AVANCE	0.00	0.00	100.00	0.00	0.00	200.00	0.00	0.00	100.00	0.00	0.00	0.00

ELABORÓ	RESPONSABLE DEL PROYECTO	AUTORIZÓ
<p>MTRA. MARÍA CELIA CONCEPCIÓN SÁNCHEZ ISLAS JEFA DE DEPARTAMENTO</p> 	<p>MTRA. MARÍA DEL CARMEN MAZARRASA CORONA DIRECTORA GENERAL</p> 	<p>MTRA. MARÍA DEL CARMEN MAZARRASA CORONA DIRECTORA GENERAL</p> 



**GOBIERNO DEL ESTADO DE TLAXCALA**  
 SECRETARÍA DE PLANEACIÓN Y FINANZAS  
 FICHA DE AVANCE DE INDICADOR



**ESTRUCTURA ADMINISTRATIVA Y PROGRAMÁTICA**

**DEPENDENCIA:** 50. INSTITUTO TLAXCALTECA PARA PERSONAS CON DISCAPACIDAD

**TIPO DE INDICADOR:** DE GESTIÓN

**PROYECTO:** 37 / 11. INCLUSIÓN SOCIAL, ECONÓMICO Y CULTURAL DE LAS PERSONAS CON DISCAPACIDAD

**DIMENSIÓN QUE ATIENDE:** EFICACIA

**OBJETIVO:** 643. SUSCRIPCIÓN DE CONVENIOS CON EL SECTOR PÚBLICO Y PRIVADO QUE OTORGUEN BENEFICIOS QUE MEJOREN LA CALIDAD DE VIDA DE LAS PERSONAS CON DISCAPACIDAD.

**FRECUENCIA DEL INDICADOR:** TRIMESTRAL

**INDICADOR:** 421. BENEFICIOS LOGRADOS.

**UNIDAD DE MEDIDA:** PORCENTAJE

**MÉTODO DE CÁLCULO**

(BENEFICIOS LOGRADOS/BENEFICIOS GESTIONADOS)\*100

**ESTRUCTURA DEL INDICADOR**

TIPO	ELEMENTO	DESCRIPCIÓN	VALOR	UNIDAD DE MEDIDA
VARIABLE	BL	BENEFICIOS LOGRADOS	5.00	BENEFICIOS
CONSTANTE	BG	BENEFICIOS GESTIONADOS	20.00	BENEFICIOS

	ENE	FEB	MAR	ABR	MAY	JUN	JUL	AGO	SEP	OCT	NOV	DIC
<b>PROGRAMADO</b>	0.00	0.00	25.00	0.00	0.00	25.00	0.00	0.00	25.00	0.00	0.00	25.00
<b>EVALUADO</b>	0.00	0.00	25.00	0.00	0.00	50.00	0.00	0.00	25.00	0.00	0.00	0.00



**GOBIERNO DEL ESTADO DE TLAXCALA**  
SECRETARÍA DE PLANEACIÓN Y FINANZAS  
FICHA DE AVANCE DE INDICADOR



**ESTRUCTURA ADMINISTRATIVA Y PROGRAMÁTICA**

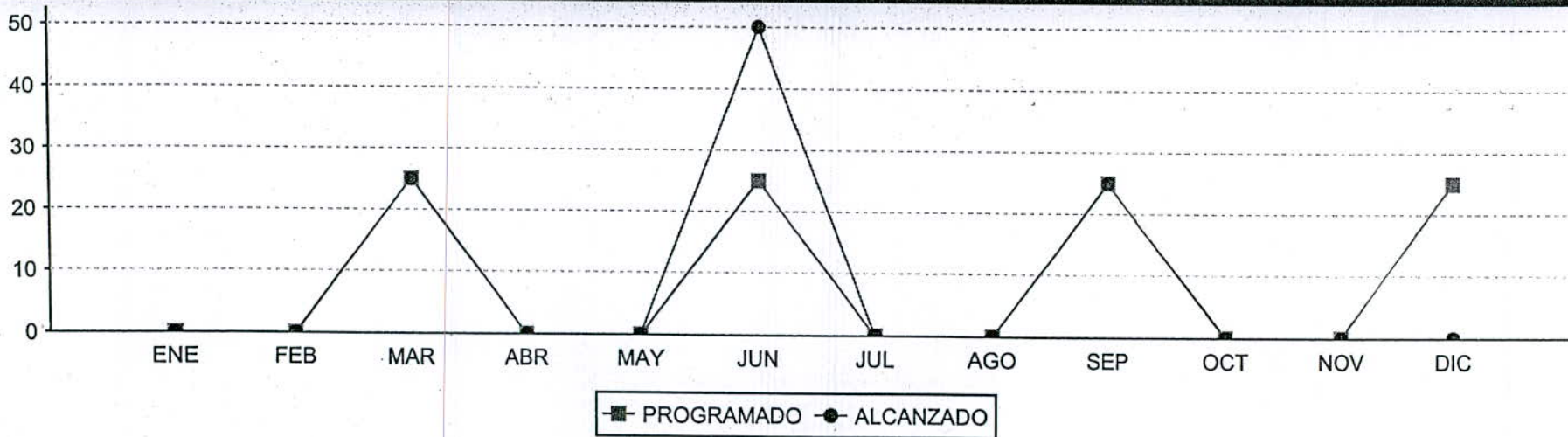
DEPENDENCIA: 50. INSTITUTO TLAXCALTECA PARA PERSONAS CON DISCAPACIDAD

TIPO DE INDICADOR: DE GESTIÓN


PROYECTO: 37 / 11. INCLUSIÓN SOCIAL, ECONÓMICO Y CULTURAL DE LAS PERSONAS CON DISCAPACIDAD

DIMENSIÓN QUE ATIENDE: EFICACIA

**COMPORTAMIENTO DEL INDICADOR**



ELABORÓ	RESPONSABLE DEL PROYECTO	AUTORIZÓ
MTRA. MARÍA CELIA CONCEPCION SÁNCHEZ ISLAS JEFA DE DEPARTAMENTO	MTRA. MARÍA DEL CARMEN MAZARRASA CORONA DIRECTORA GENERAL	MTRA. MARÍA DEL CARMEN MAZARRASA CORONA DIRECTORA GENERAL







**GOBIERNO DEL ESTADO DE TLAXCALA**  
**SECRETARÍA DE PLANEACIÓN Y FINANZAS**  
**REPORTE DE VARIABLE**



**ESTRUCTURA PROGRAMÁTICA**

**DEPENDENCIA:** 50-INSTITUTO TLAXCALTECA PARA PERSONAS CON DISCAPACIDAD **TIPO DE INDICADOR:** DE GESTIÓN

**PROYECTO:** 37- INCLUSIÓN SOCIAL, ECONÓMICO Y CULTURAL DE LAS PERSONAS CON DISCAPACIDAD **DIMENSIÓN QUE ATIENDE:** EFICACIA


**OBJETIVOS:** 644-CAPACITACIÓN A LAS PERSONAS SOBRE LA DETECCIÓN, ATENCIÓN Y PREVENCIÓN DE LA DISCAPACIDAD EN EL ESTADO A TRAVÉS DE LAS JORNADAS DE REHABILITACIÓN EN LA UNIDAD MÓVIL. **UNIDAD DE MEDIDA:** PORCENTAJE


**INDICADOR:** 428-PORCENTAJE DE PERSONAS CAPACITADAS EN MATERIA DE DETECCIÓN, ATENCIÓN Y PREVENCIÓN DE LA DISCAPACIDAD.

**MEDIO DE VERIFICACIÓN:** REPORTE MENSUAL DE METAS, LISTADOS DE REGISTRO DE ASISTENCIA, EVIDENCIAS FOTOGRÁFICAS, OFICIO DE GESTIÓN PARA TRASLADAR LA UNIDAD

	ENE	FEB	MAR	ABR	MAY	JUN	JUL	AGO	SEP	OCT	NOV	DIC
PROGRAMADO	80.00	140.00	140.00	125.00	80.00	150.00	150.00	175.00	175.00	175.00	135.00	0.00
ALCANZADO	124.00	153.00	177.00	215.00	98.00	117.00	117.00	200.00	173.00	0.00	0.00	0.00
% DE AVANCE	155.00	109.29	126.43	172.00	122.50	78.00	78.00	114.29	98.86	0.00	0.00	0.00

ELABORÓ	RESPONSABLE DEL PROYECTO	AUTORIZÓ
MTRA. MARÍA CECILIA CONCEPCIÓN SÁNCHEZ ISLAS JEFA DE DEPARTAMENTO	MTRA. MARÍA DEL CARMEN MAZARRASA CORONA DIRECTORA GENERAL	MTRA. MARÍA DEL CARMEN MAZARRASA CORONA DIRECTORA GENERAL





**GOBIERNO DEL ESTADO DE TLAXCALA**  
**SECRETARÍA DE PLANEACIÓN Y FINANZAS**  
**FICHA DE AVANCE DE INDICADOR**



**ESTRUCTURA ADMINISTRATIVA Y PROGRAMÁTICA**

**DEPENDENCIA:** 50. INSTITUTO TLAXCALTECA PARA PERSONAS CON DISCAPACIDAD

**TIPO DE INDICADOR:** DE GESTIÓN

**PROYECTO:** 37 / 11: INCLUSIÓN SOCIAL, ECONÓMICO Y CULTURAL DE LAS PERSONAS CON DISCAPACIDAD

**DIMENSIÓN QUE ATIENDE:** EFICACIA

**OBJETIVO:** 644. CAPACITACIÓN A LAS PERSONAS SOBRE LA DETECCIÓN, ATENCIÓN Y PREVENCIÓN DE LA DISCAPACIDAD EN EL ESTADO A TRAVÉS DE LAS JORNADAS DE REHABILITACIÓN EN LA UNIDAD MÓVIL.

**FRECUENCIA DEL INDICADOR:** OTRO PERIODO

**INDICADOR:** 428. PORCENTAJE DE PERSONAS CAPACITADAS EN MATERIA DE DETECCIÓN, ATENCIÓN Y PREVENCIÓN DE LA DISCAPACIDAD.

**UNIDAD DE MEDIDA:** PORCENTAJE

**MÉTODO DE CÁLCULO**

(PERSONAS CAPACITADAS/PERSONAS PROGRAMADAS)\*100

**ESTRUCTURA DEL INDICADOR**

TIPO	ELEMENTO	DESCRIPCIÓN	VALOR	UNIDAD DE MEDIDA
VARIABLE	PC	PERSONAS CAPACITADAS	173.00	PERSONA
CONSTANTE	PP	PERSONAS PROGRAMADAS	1,525.00	PERSONA

	ENE	FEB	MAR	ABR	MAY	JUN	JUL	AGO	SEP	OCT	NOV	DIC
<b>PROGRAMADO</b>	5.25	9.18	9.18	8.20	5.25	9.84	9.84	11.48	11.48	11.48	8.82	0.00
<b>EVALUADO</b>	8.13	10.03	11.61	14.10	6.43	7.67	7.67	13.11	11.34	0.00	0.00	0.00



**TLAXCALA**  
GOBIERNO DEL ESTADO  
2011 - 2016

**GOBIERNO DEL ESTADO DE TLAXCALA**  
**SECRETARÍA DE PLANEACIÓN Y FINANZAS**  
**FICHA DE AVANCE DE INDICADOR**



**ESTRUCTURA ADMINISTRATIVA Y PROGRAMÁTICA**

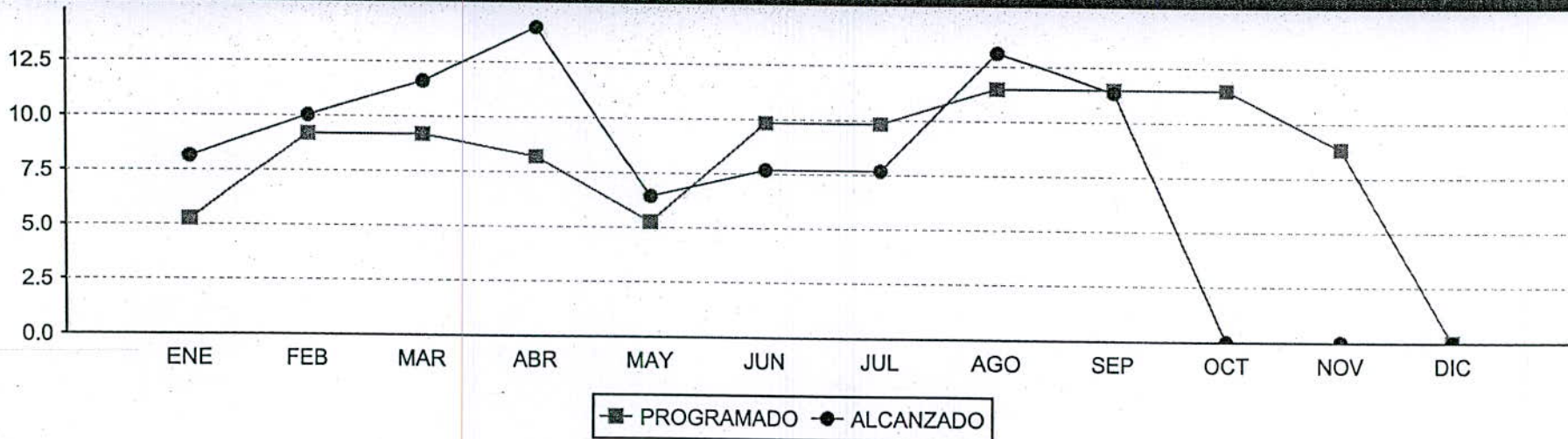
DEPENDENCIA: 50. INSTITUTO TLAXCALTECA PARA PERSONAS CON DISCAPACIDAD

TIPO DE INDICADOR: DE GESTIÓN

PROYECTO: 37 / 11. INCLUSIÓN SOCIAL, ECONÓMICO Y CULTURAL DE LAS PERSONAS CON DISCAPACIDAD

DIMENSIÓN QUE ATIENDE: EFICACIA

**COMPORTAMIENTO DEL INDICADOR**



ELABORÓ	RESPONSABLE DEL PROYECTO	AUTORIZÓ
MTRA. MARÍA CELIA CONCEPCIÓN SANCHEZ ISLAS JEFA DE DEPARTAMENTO	MTRA. MARÍA DEL CARMEN MAZARRASA CORONA DIRECTORA GENERAL	MTRA. MARÍA DEL CARMEN MAZARRASA CORONA DIRECTORA GENERAL



**GOBIERNO DEL ESTADO DE TLAXCALA**  
**SECRETARÍA DE PLANEACIÓN Y FINANZAS**  
**REPORTE DE VARIABLE**



**ESTRUCTURA PROGRAMÁTICA**

**DEPENDENCIA:** 50-INSTITUTO TLAXCALTECA PARA PERSONAS CON DISCAPACIDAD **TIPO DE INDICADOR:** DE GESTIÓN

**PROYECTO:** 37- INCLUSIÓN SOCIAL, ECONÓMICO Y CULTURAL DE LAS PERSONAS CON DISCAPACIDAD **DIMENSIÓN QUE ATIENDE:** EFICACIA

**OBJETIVOS:** 645-GESTIÓN DEL PASE PARA EL USO DE TRANSPORTE PÚBLICO Y FORMATO DE PLACA PARA LOS VEHÍCULOS DE LAS PERSONAS CON DISCAPACIDAD. **UNIDAD DE MEDIDA:** PORCENTAJE

**INDICADOR:** 446-PORCENTAJE DE PERSONAS BENEFICIADAS CON LA GESTIÓN DEL TRÁMITE PARA LA ENTREGA DEL FORMATO PLACAS Y PASES GRATUITOS PARA EL USO DE TRANSPORTE PÚBLICO.

**MEDIO DE VERIFICACIÓN:** REPORTE MENSUAL DE METAS, OFICIO DE GESTIÓN, ESTADÍSTICA DE BENEFICIARIOS, EVIDENCIAS FOTOGRÁFICAS.

	ENE	FEB	MAR	ABR	MAY	JUN	JUL	AGO	SEP	OCT	NOV	DIC
PROGRAMADO	6.00	14.00	10.00	12.00	14.00	15.00	10.00	15.00	15.00	10.00	10.00	5.00
ALCANZADO	10.00	15.00	7.00	9.00	9.00	6.00	7.00	4.00	5.00	0.00	0.00	0.00
% DE AVANCE	166.67	107.14	70.00	75.00	64.29	40.00	70.00	26.67	33.33	0.00	0.00	0.00

ELABORÓ	RESPONSABLE DEL PROYECTO	AUTORIZÓ
MTRA. MARÍA CELIA CONCEPCIÓN SÁNCHEZ ISLAS JEFA DE DEPARTAMENTO	MTRA. MARÍA DEL CARMEN MAZARRASA CORONA DIRECTORA GENERAL	MTRA. MARÍA DEL CARMEN MAZARRASA CORONA DIRECTORA GENERAL

**ESTRUCTURA ADMINISTRATIVA Y PROGRAMÁTICA**

**DEPENDENCIA:** 50. INSTITUTO TLAXCALTECA PARA PERSONAS CON DISCAPACIDAD

**TIPO DE INDICADOR:** DE GESTIÓN

**PROYECTO:** 37 / 11. INCLUSIÓN SOCIAL, ECONÓMICO Y CULTURAL DE LAS PERSONAS CON DISCAPACIDAD

**DIMENSIÓN QUE ATIENDE:** EFICACIA

**OBJETIVO:** 645. GESTIÓN DEL PASE PARA EL USO DE TRANSPORTE PÚBLICO Y FORMATO DE PLACA PARA LOS VEHÍCULOS DE LAS PERSONAS CON DISCAPACIDAD.

**FRECUENCIA DEL INDICADOR:** MENSUAL

**INDICADOR:** 446. PORCENTAJE DE PERSONAS BENEFICIADAS CON LA GESTIÓN DEL TRÁMITE PARA LA ENTREGA DEL FORMATO PLACAS Y PASES GRATUITOS PARA EL USO DE TRANSPORTE PÚBLICO.

**UNIDAD DE MEDIDA:** PORCENTAJE

**MÉTODO DE CÁLCULO**

(PERSONAS BENEFICIADAS/PERSONAS PROGRAMADAS PARA SER BENEFICIADAS CON LA GESTIÓN)\*100

**ESTRUCTURA DEL INDICADOR**

TIPO	ELEMENTO	DESCRIPCIÓN	VALOR	UNIDAD DE MEDIDA
VARIABLE	PB	PERSONAS BENEFICIADAS	5.00	PERSONA
CONSTANTE	PPBG	PERSONAS PROGRAMADAS PARA SER BENEFICIADAS CON LA GESTIÓN	136.00	PERSONA

	ENE	FEB	MAR	ABR	MAY	JUN	JUL	AGO	SEP	OCT	NOV	DIC
<b>PROGRAMADO</b>	4.41	10.29	7.35	8.82	10.29	11.03	7.35	11.03	11.03	7.35	7.35	3.70
<b>EVALUADO</b>	7.35	11.03	5.15	6.62	6.62	4.41	5.15	2.94	3.68	0.00	0.00	0.00



**TLAXCALA**  
GOBIERNO DEL ESTADO  
2011 - 2016

**GOBIERNO DEL ESTADO DE TLAXCALA**  
SECRETARÍA DE PLANEACIÓN Y FINANZAS  
FICHA DE AVANCE DE INDICADOR



**ESTRUCTURA ADMINISTRATIVA Y PROGRAMÁTICA**

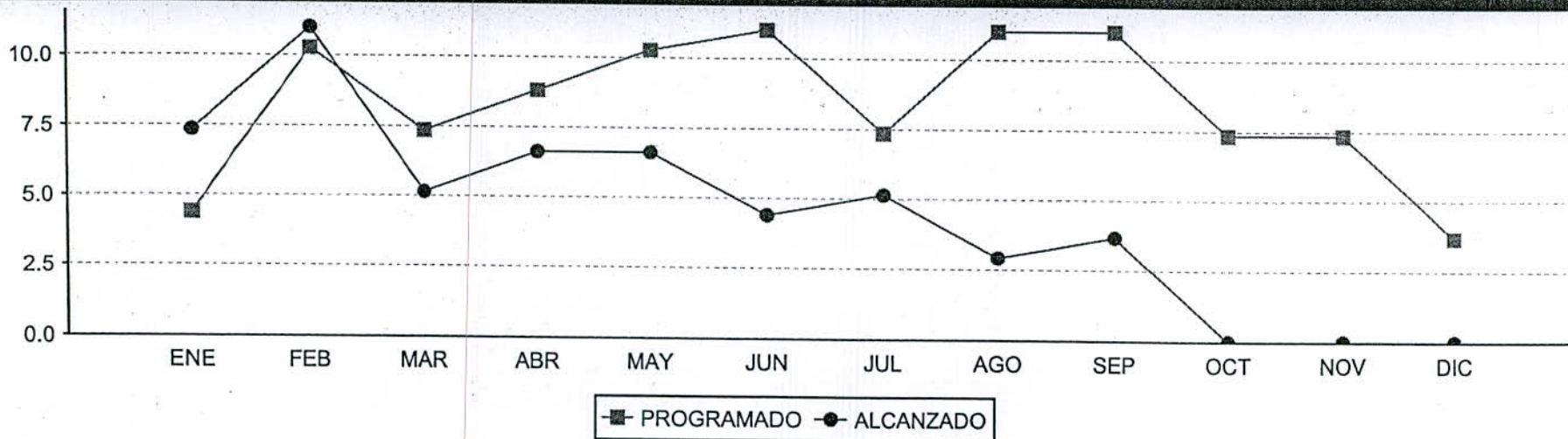
DEPENDENCIA: 50. INSTITUTO TLAXCALTECA PARA PERSONAS CON DISCAPACIDAD

TIPO DE INDICADOR: DE GESTIÓN

PROYECTO: 37 / 11. INCLUSIÓN SOCIAL, ECONÓMICO Y CULTURAL DE LAS PERSONAS CON DISCAPACIDAD

DIMENSIÓN QUE ATIENDE: EFICACIA

**COMPORTAMIENTO DEL INDICADOR**



ELABORÓ	RESPONSABLE DEL PROYECTO	AUTORIZÓ
MTRA. MARÍA CELIA CONCEPCIÓN SÁNCHEZ ISLAS JEFA DE DEPARTAMENTO	MTRA. MARÍA DEL CARMEN MAZARRASA CORONA DIRECTORA GENERAL	MTRA. MARÍA DEL CARMEN MAZARRASA CORONA DIRECTORA GENERAL



**TLAXCALA**  
GOBIERNO DEL ESTADO

INSTITUTO TLAXCALTECA PARA  
PERSONAS CON DISCAPACIDAD  
2011 2016



**GOBIERNO DEL ESTADO DE TLAXCALA**  
**SECRETARÍA DE PLANEACIÓN Y FINANZAS**  
**REPORTE DE VARIABLE**



**ESTRUCTURA PROGRAMÁTICA**

**DEPENDENCIA:** 50-INSTITUTO TLAXCALTECA PARA PERSONAS CON DISCAPACIDAD **TIPO DE INDICADOR:** DE GESTIÓN

**PROYECTO:** 37- INCLUSIÓN SOCIAL, ECONÓMICO Y CULTURAL DE LAS PERSONAS CON DISCAPACIDAD **DIMENSIÓN QUE ATIENDE:** EFICACIA

**OBJETIVOS:** 646-REALIZACIÓN DE EVENTOS DE CAPACITACIÓN PARA DESARROLLAR LAS COMPETENCIAS LABORALES EN PERSONAS CON DISCAPACIDAD Y DE LAS PERSONAS QUE SE ENCARGUEN DE SU ATENCIÓN. **UNIDAD DE MEDIDA:** PORCENTAJE

**INDICADOR:** 450-PORCENTAJE DE GESTIÓN EN MATERIA DE CAPACITACIÓN LABORAL EN BENEFICIO DE LAS PERSONAS CON DISCAPACIDAD.

**MEDIO DE VERIFICACIÓN:** REPORTE MENSUAL DE METAS, OFICIOS DE GESTIÓN, RELACIÓN DE PARTICIPANTES.

	ENE	FEB	MAR	ABR	MAY	JUN	JUL	AGO	SEP	OCT	NOV	DIC
PROGRAMADO	0.00	0.00	80.00	0.00	0.00	100.00	0.00	0.00	80.00	0.00	0.00	20.00
ALCANZADO	0.00	0.00	106.00	0.00	0.00	107.00	0.00	0.00	60.00	0.00	0.00	0.00
% DE AVANCE	0.00	0.00	132.50	0.00	0.00	107.00	0.00	0.00	75.00	0.00	0.00	0.00

ELABORÓ	RESPONSABLE DEL PROYECTO	AUTORIZÓ
MTRA. MARÍA CELIA CONCEPCIÓN SÁNCHEZ ISLAS JEFA DE DEPARTAMENTO	MTRA. MARÍA DEL CARMEN MAZARRASA CORONA DIRECTORA GENERAL	MTRA. MARÍA DEL CARMEN MAZARRASA CORONA DIRECTORA GENERAL



**GOBIERNO DEL ESTADO DE TLAXCALA**  
SECRETARÍA DE PLANEACIÓN Y FINANZAS  
FICHA DE AVANCE DE INDICADOR



**ESTRUCTURA ADMINISTRATIVA Y PROGRAMÁTICA**

**DEPENDENCIA:** 50. INSTITUTO TLAXCALTECA PARA PERSONAS CON DISCAPACIDAD

**TIPO DE INDICADOR:** DE GESTIÓN

**PROYECTO:** 37 / 11. INCLUSIÓN SOCIAL, ECONÓMICO Y CULTURAL DE LAS PERSONAS CON DISCAPACIDAD

**DIMENSIÓN QUE ATIENDE:** EFICACIA

**OBJETIVO:** 646. REALIZACIÓN DE EVENTOS DE CAPACITACIÓN PARA DESARROLLAR LAS COMPETENCIAS LABORALES EN PERSONAS CON DISCAPACIDAD Y DE LAS PERSONAS QUE SE ENCARGUEN DE SU ATENCIÓN.

**FRECUENCIA DEL INDICADOR:** TRIMESTRAL

**INDICADOR:** 450. PORCENTAJE DE GESTIÓN EN MATERIA DE CAPACITACIÓN LABORAL EN BENEFICIO DE LAS PERSONAS CON DISCAPACIDAD.

**UNIDAD DE MEDIDA:** PORCENTAJE

**MÉTODO DE CÁLCULO**

(PERSONAS BENEFICIADAS CON LA GESTIÓN EN MATERIA DE CAPACITACIÓN LABORAL/PERSONAS PROGRAMADAS PARA QUE RECIBAN LA CAPACITACIÓN LABORAL)\*100

**ESTRUCTURA DEL INDICADOR**

TIPO	ELEMENTO	DESCRIPCIÓN	VALOR	UNIDAD DE MEDIDA
VARIABLE	PBGMCL	PERSONAS BENEFICIADAS CON LA GESTIÓN EN MATERIA DE CAPACITACIÓN LABORAL	60.00	PERSONA
CONSTANTE	PPRCL	PERSONAS PROGRAMADAS PARA QUE RECIBAN LA CAPACITACIÓN LABORAL	280.00	PERSONA

	ENE	FEB	MAR	ABR	MAY	JUN	JUL	AGO	SEP	OCT	NOV	DIC
<b>PROGRAMADO</b>	0.00	0.00	28.57	0.00	0.00	35.71	0.00	0.00	28.57	0.00	0.00	7.15
<b>EVALUADO</b>	0.00	0.00	37.86	0.00	0.00	38.21	0.00	0.00	21.43	0.00	0.00	0.00





**GOBIERNO DEL ESTADO DE TLAXCALA**  
SECRETARÍA DE PLANEACIÓN Y FINANZAS  
FICHA DE AVANCE DE INDICADOR



**ESTRUCTURA ADMINISTRATIVA Y PROGRAMÁTICA**

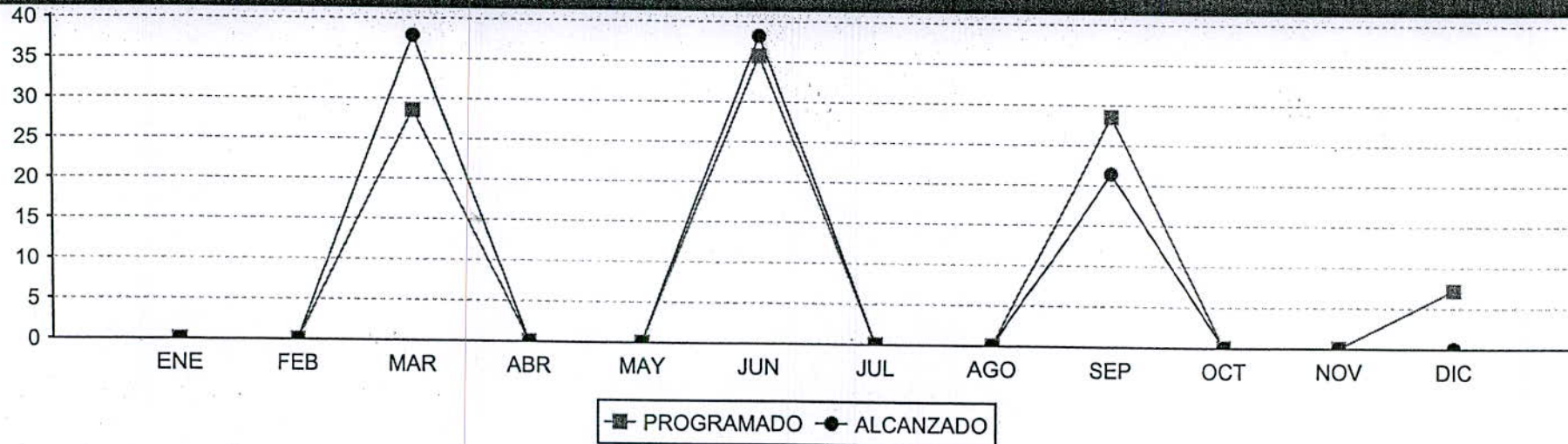
DEPENDENCIA: 50. INSTITUTO TLAXCALTECA PARA PERSONAS CON DISCAPACIDAD

TIPO DE INDICADOR: DE GESTIÓN

PROYECTO: 37 / 11. INCLUSIÓN SOCIAL, ECONÓMICO Y CULTURAL DE LAS PERSONAS CON DISCAPACIDAD

DIMENSIÓN QUE ATIENDE: EFICACIA

**COMPORTAMIENTO DEL INDICADOR**



ELABORÓ	RESPONSABLE DEL PROYECTO	AUTORIZÓ
MTRA. MARÍA CELIA CONCEPCION SÁNCHEZ ISLAS JEFA DE DEPARTAMENTO	MTRA. MARÍA DEL CARMEN MAZARRASA CORONA DIRECTORA GENERAL	MTRA. MARÍA DEL CARMEN MAZARRASA CORONA DIRECTORA GENERAL



**ESTRUCTURA PROGRAMÁTICA**

**DEPENDENCIA:** 50-INSTITUTO TLAXCALTECA PARA PERSONAS CON DISCAPACIDAD **TIPO DE INDICADOR:** DE GESTIÓN

**PROYECTO:** 37- INCLUSIÓN SOCIAL, ECONÓMICO Y CULTURAL DE LAS PERSONAS CON DISCAPACIDAD **DIMENSIÓN QUE ATIENDE:** EFICACIA

**OBJETIVOS:** 647-GESTIÓN ANTE EL SECTOR GOBIERNO E INICIATIVA PRIVADA DE LA CONTRATACIÓN LABORAL DE PERSONAS CON DISCAPACIDAD. **UNIDAD DE MEDIDA:** PORCENTAJE

**INDICADOR:** 453-PORCENTAJE DE CAPACIDAD DE GESTIÓN EN MATERIA DE CONTRATACIÓN LABORAL EN BENEFICIO DE LAS PERSONAS CON DISCAPACIDAD.

**MEDIO DE VERIFICACIÓN:** REPORTE MENSUAL DE METAS, OFICIO DE GESTIÓN Y ACEPTACIÓN LABORAL, EVIDENCIAS FOTOGRÁFICAS.

	ENE	FEB	MAR	ABR	MAY	JUN	JUL	AGO	SEP	OCT	NOV	DIC
PROGRAMADO	0.00	0.00	2.00	0.00	0.00	8.00	0.00	0.00	4.00	0.00	0.00	1.00
ALCANZADO	0.00	0.00	3.00	0.00	0.00	7.00	0.00	0.00	4.00	0.00	0.00	0.00
% DE AVANCE	0.00	0.00	150.00	0.00	0.00	87.50	0.00	0.00	100.00	0.00	0.00	0.00

ELABORÓ	RESPONSABLE DEL PROYECTO	AUTORIZÓ
MTRA. MARÍA CELIA CONCEPCIÓN SÁNCHEZ ISLAS JEFA DE DEPARTAMENTO	MTRA. MARÍA DEL CARMEN MAZARRASA CORONA DIRECTORA GENERAL	MTRA. MARÍA DEL CARMEN MAZARRASA CORONA DIRECTORA GENERAL



**GOBIERNO DEL ESTADO DE TLAXCALA**  
**SECRETARÍA DE PLANEACIÓN Y FINANZAS**  
**FICHA DE AVANCE DE INDICADOR**



**ESTRUCTURA ADMINISTRATIVA Y PROGRAMÁTICA**

**DEPENDENCIA:** 50. INSTITUTO TLAXCALTECA PARA PERSONAS CON DISCAPACIDAD

**TIPO DE INDICADOR:** DE GESTIÓN

**PROYECTO:** 37 / 11. INCLUSIÓN SOCIAL, ECONÓMICO Y CULTURAL DE LAS PERSONAS CON DISCAPACIDAD

**DIMENSIÓN QUE ATIENDE:** EFICACIA

**OBJETIVO:** 647. GESTIÓN ANTE EL SECTOR GOBIERNO E INICIATIVA PRIVADA DE LA CONTRATACIÓN LABORAL DE PERSONAS CON DISCAPACIDAD.

**FRECUENCIA DEL INDICADOR:** TRIMESTRAL

**INDICADOR:** 453. PORCENTAJE DE CAPACIDAD DE GESTIÓN EN MATERIA DE CONTRATACIÓN LABORAL EN BENEFICIO DE LAS PERSONAS CON DISCAPACIDAD.

**UNIDAD DE MEDIDA:** PORCENTAJE

**MÉTODO DE CÁLCULO**

(PERSONAS COLOCADAS EN UN PUESTO DE TRABAJO/PERSONAS PROGRAMADAS PARA SER COLOCADAS EN EL ÁREA LABORAL)\*100

**ESTRUCTURA DEL INDICADOR**

TIPO	ELEMENTO	DESCRIPCIÓN	VALOR	UNIDAD DE MEDIDA
VARIABLE	PCPT	PERSONAS COLOCADAS EN UN PUESTO DE TRABAJO	4.00	PERSONA
CONSTANTE	PPCAL	PERSONAS PROGRAMADAS PARA SER COLOCADAS EN EL ÁREA LABORAL	15.00	PERSONA

	ENE	FEB	MAR	ABR	MAY	JUN	JUL	AGO	SEP	OCT	NOV	DIC
<b>PROGRAMADO</b>	0.00	0.00	13.33	0.00	0.00	53.33	0.00	0.00	26.67	0.00	0.00	6.67
<b>EVALUADO</b>	0.00	0.00	20.00	0.00	0.00	46.67	0.00	0.00	26.67	0.00	0.00	0.00



**TLAXCALA**  
GOBIERNO DEL ESTADO  
2011 - 2016

**GOBIERNO DEL ESTADO DE TLAXCALA**  
**SECRETARÍA DE PLANEACIÓN Y FINANZAS**  
**FICHA DE AVANCE DE INDICADOR**



**ESTRUCTURA ADMINISTRATIVA Y PROGRAMÁTICA**


**DEPENDENCIA:** 50. INSTITUTO TLAXCALTECA PARA PERSONAS CON DISCAPACIDAD

**TIPO DE INDICADOR:** DE GESTIÓN

**PROYECTO:** 37 / 11. INCLUSIÓN SOCIAL, ECONÓMICO Y CULTURAL DE LAS PERSONAS CON DISCAPACIDAD

**DIMENSIÓN QUE ATIENDE:** EFICACIA

**COMPORTAMIENTO DEL INDICADOR**



ELABORÓ	RESPONSABLE DEL PROYECTO	AUTORIZÓ
MTRA. MARÍA CELIA CONCEPCIÓN SÁNCHEZ ISLAS JEFA DE DEPARTAMENTO	MTRA. MARÍA DEL CARMEN MAZARRASA CORONA DIRECTORA GENERAL	MTRA. MARÍA DEL CARMEN MAZARRASA CORONA DIRECTORA GENERAL



**GOBIERNO DEL ESTADO DE TLAXCALA**  
**SECRETARÍA DE PLANEACIÓN Y FINANZAS**  
**REPORTE DE VARIABLE**



**ESTRUCTURA PROGRAMÁTICA**

**DEPENDENCIA:** 50-INSTITUTO TLAXCALTECA PARA PERSONAS CON DISCAPACIDAD **TIPO DE INDICADOR:** DE GESTIÓN

**PROYECTO:** 37- INCLUSIÓN SOCIAL, ECONÓMICO Y CULTURAL DE LAS PERSONAS CON DISCAPACIDAD **DIMENSIÓN QUE ATIENDE:** EFICACIA

**OBJETIVOS:** 648-GESTIÓN DE FINANCIAMIENTO PARA DESARROLLAR PROYECTOS PRODUCTIVOS QUE SOLICITEN LAS PERSONAS CON DISCAPACIDAD Y/O PERSONAS QUE SE ENCARGUEN DE SU ATENCIÓN. **UNIDAD DE MEDIDA:** PORCENTAJE

**INDICADOR:** 455-PORCENTAJE DE CAPACIDAD DE GESTIÓN EN MATERIA DE FINANCIAMIENTO DE PROYECTOS PRODUCTIVOS EN BENEFICIO DE LAS PERSONAS CON DISCAPACIDAD.

**MEDIO DE VERIFICACIÓN:** REPORTE MENSUAL DE METAS, PROYECTOS PRODUCTIVOS, ESTADÍSTICA DE BENEFICIARIOS, EVIDENCIAS FOTOGRÁFICAS.

	ENE	FEB	MAR	ABR	MAY	JUN	JUL	AGO	SEP	OCT	NOV	DIC
PROGRAMADO	0.00	0.00	3.00	0.00	0.00	3.00	0.00	0.00	2.00	0.00	0.00	2.00
ALCANZADO	0.00	0.00	2.00	0.00	0.00	2.00	0.00	0.00	0.00	0.00	0.00	0.00
% DE AVANCE	0.00	0.00	66.67	0.00	0.00	66.67	0.00	0.00	0.00	0.00	0.00	0.00

ELABORÓ	RESPONSABLE DEL PROYECTO	AUTORIZÓ
MTRA. MARÍA CELIA CONCEPCIÓN SÁNCHEZ ISLAS JEFA DE DEPARTAMENTO	MTRA. MARÍA DEL CARMEN MAZARRASA CORONA DIRECTORA GENERAL	MTRA. MARÍA DEL CARMEN MAZARRASA CORONA DIRECTORA GENERAL



**GOBIERNO DEL ESTADO DE TLAXCALA**  
**SECRETARÍA DE PLANEACIÓN Y FINANZAS**  
**FICHA DE AVANCE DE INDICADOR**



**ESTRUCTURA ADMINISTRATIVA Y PROGRAMÁTICA**

**DEPENDENCIA:** 50. INSTITUTO TLAXCALTECA PARA PERSONAS CON DISCAPACIDAD

**TIPO DE INDICADOR:** DE GESTIÓN

**PROYECTO:** 37 / 11. INCLUSIÓN SOCIAL, ECONÓMICO Y CULTURAL DE LAS PERSONAS CON DISCAPACIDAD

**DIMENSIÓN QUE ATIENDE:** EFICACIA

**OBJETIVO:** 648. GESTIÓN DE FINANCIAMIENTO PARA DESARROLLAR PROYECTOS PRODUCTIVOS QUE SOLICITEN LAS PERSONAS CON DISCAPACIDAD Y/O PERSONAS QUE SE ENCARGUEN DE SU ATENCIÓN.

**FRECUENCIA DEL INDICADOR:** TRIMESTRAL

**INDICADOR:** 455. PORCENTAJE DE CAPACIDAD DE GESTIÓN EN MATERIA DE FINANCIAMIENTO DE PROYECTOS PRODUCTIVOS EN BENEFICIO DE LAS PERSONAS CON DISCAPACIDAD.

**UNIDAD DE MEDIDA:** PORCENTAJE

**MÉTODO DE CÁLCULO**

(PERSONAS BENEFICIADAS CON EL FINANCIAMIENTO PARA UN PROYECTO PRODUCTIVO/PERSONAS PROGRAMADAS CON LA GESTIÓN DE UN FINANCIAMIENTO)\*100

**ESTRUCTURA DEL INDICADOR**

TIPO	ELEMENTO	DESCRIPCIÓN	VALOR	UNIDAD DE MEDIDA
VARIABLE	PBFPP	PERSONAS BENEFICIADAS CON EL FINANCIAMIENTO PARA UN PROYECTO PRODUCTIVO	0.00	PERSONA
CONSTANTE	PPGF	PERSONAS PROGRAMADAS CON LA GESTIÓN DE UN FINANCIAMIENTO	10.00	PERSONA

	ENE	FEB	MAR	ABR	MAY	JUN	JUL	AGO	SEP	OCT	NOV	DIC
<b>PROGRAMADO</b>	0.00	0.00	30.00	0.00	0.00	30.00	0.00	0.00	20.00	0.00	0.00	20.00
<b>EVALUADO</b>	0.00	0.00	20.00	0.00	0.00	20.00	0.00	0.00	0.00	0.00	0.00	0.00



**TLAXCALA**  
GOBIERNO DEL ESTADO  
2011 - 2016

**GOBIERNO DEL ESTADO DE TLAXCALA**  
SECRETARÍA DE PLANEACIÓN Y FINANZAS  
FICHA DE AVANCE DE INDICADOR



**ESTRUCTURA ADMINISTRATIVA Y PROGRAMÁTICA**


DEPENDENCIA: 50. INSTITUTO TLAXCALTECA PARA PERSONAS CON DISCAPACIDAD

TIPO DE INDICADOR: DE GESTIÓN

PROYECTO: 37 / 11. INCLUSIÓN SOCIAL, ECONÓMICO Y CULTURAL DE LAS PERSONAS CON DISCAPACIDAD

DIMENSIÓN QUE ATIENDE: EFICACIA

**COMPORTAMIENTO DEL INDICADOR**



ELABORÓ	RESPONSABLE DEL PROYECTO	AUTORIZÓ
MTRA. MARÍA CELIA CONCEPCIÓN SÁNCHEZ ISLAS JEFA DE DEPARTAMENTO	MTRA. MARÍA DEL CARMEN MAZARRASA CORONA DIRECTORA GENERAL	MTRA. MARÍA DEL CARMEN MAZARRASA CORONA DIRECTORA GENERAL



**TLAXCALA**  
GOBIERNO DEL ESTADO  
2011 - 2016

**GOBIERNO DEL ESTADO DE TLAXCALA**  
**SECRETARÍA DE PLANEACIÓN Y FINANZAS**  
**REPORTE DE VARIABLE**



**ESTRUCTURA PROGRAMÁTICA**

**DEPENDENCIA:** 50-INSTITUTO TLAXCALTECA PARA PERSONAS CON DISCAPACIDAD **TIPO DE INDICADOR:** DE GESTIÓN

**PROYECTO:** 37- INCLUSIÓN SOCIAL, ECONÓMICO Y CULTURAL DE LAS PERSONAS CON DISCAPACIDAD **DIMENSIÓN QUE ATIENDE:** EFICACIA


**OBJETIVOS:** 649-REALIZACIÓN DE ENTREGA DE AYUDAS TÉCNICAS A PERSONAS CON DISCAPACIDAD DE ESCASOS RECURSOS. **UNIDAD DE MEDIDA:** PORCENTAJE

**INDICADOR:** 460-PORCENTAJE DE AYUDAS TÉCNICAS ENTREGADAS A PERSONAS CON DISCAPACIDAD.

**MEDIO DE VERIFICACIÓN:** REPORTE MENSUAL DE METAS, BASE DE DATOS DE BENEFICIARIOS, SOFTWARE DE ALMACÉN DE AYUDAS TÉCNICAS, EVIDENCIAS FOTOGRÁFICAS,

	ENE	FEB	MAR	ABR	MAY	JUN	JUL	AGO	SEP	OCT	NOV	DIC
PROGRAMADO	60.00	90.00	110.00	118.00	110.00	80.00	75.00	100.00	85.00	100.00	63.00	50.00
ALCANZADO	63.00	112.00	111.00	124.00	127.00	87.00	86.00	101.00	90.00	0.00	0.00	0.00
% DE AVANCE	105.00	124.44	100.91	105.08	115.45	108.75	114.67	101.00	105.88	0.00	0.00	0.00

ELABORÓ	RESPONSABLE DEL PROYECTO	AUTORIZÓ
MTRA. MARÍA CELIA CONCEPCIÓN SÁNCHEZ ISLAS JEFA DE DEPARTAMENTO	MTRA. MARÍA DEL CARMEN MAZARRASA CORONA DIRECTORA GENERAL	MTRA. MARÍA DEL CARMEN MAZARRASA CORONA DIRECTORA GENERAL







**GOBIERNO DEL ESTADO DE TLAXCALA**  
**SECRETARÍA DE PLANEACIÓN Y FINANZAS**  
**FICHA DE AVANCE DE INDICADOR**



**ESTRUCTURA ADMINISTRATIVA Y PROGRAMÁTICA**

**DEPENDENCIA:** 50. INSTITUTO TLAXCALTECA PARA PERSONAS CON DISCAPACIDAD

**TIPO DE INDICADOR:** DE GESTIÓN

**PROYECTO:** 37 / 11. INCLUSIÓN SOCIAL, ECONÓMICO Y CULTURAL DE LAS PERSONAS CON DISCAPACIDAD

**DIMENSIÓN QUE ATIENDE:** EFICACIA

**OBJETIVO:** 649. REALIZACIÓN DE ENTREGA DE AYUDAS TÉCNICAS A PERSONAS CON DISCAPACIDAD DE ESCASOS RECURSOS.

**FRECUENCIA DEL INDICADOR:** MENSUAL

**INDICADOR:** 460. PORCENTAJE DE AYUDAS TÉCNICAS ENTREGADAS A PERSONAS CON DISCAPACIDAD.

**UNIDAD DE MEDIDA:** PORCENTAJE

**MÉTODO DE CÁLCULO**

(PERSONAS BENEFICIADAS CON UNA AYUDA TÉCNICA/PERSONAS PROGRAMADAS PARA RECIBIR UNA AYUDA TÉCNICA)\*100

**ESTRUCTURA DEL INDICADOR**

TIPO	ELEMENTO	DESCRIPCIÓN	VALOR	UNIDAD DE MEDIDA
VARIABLE	PBAT	PERSONAS BENEFICIADAS CON UNA AYUDA TÉCNICA	90.00	PERSONA
CONSTANTE	PPRAT	PERSONAS PROGRAMADAS PARA RECIBIR UNA AYUDA TÉCNICA	1,041.00	PERSONA

	ENE	FEB	MAR	ABR	MAY	JUN	JUL	AGO	SEP	OCT	NOV	DIC
<b>PROGRAMADO</b>	5.76	8.65	10.57	11.34	10.57	7.68	7.20	9.61	8.17	9.61	6.05	4.79
<b>EVALUADO</b>	6.05	10.76	10.66	11.91	12.20	8.36	8.26	9.70	8.65	0.00	0.00	0.00



**TLAXCALA**  
GOBIERNO DEL ESTADO  
2011 - 2016

**GOBIERNO DEL ESTADO DE TLAXCALA**  
**SECRETARÍA DE PLANEACIÓN Y FINANZAS**  
**FICHA DE AVANCE DE INDICADOR**



**ESTRUCTURA ADMINISTRATIVA Y PROGRAMÁTICA**

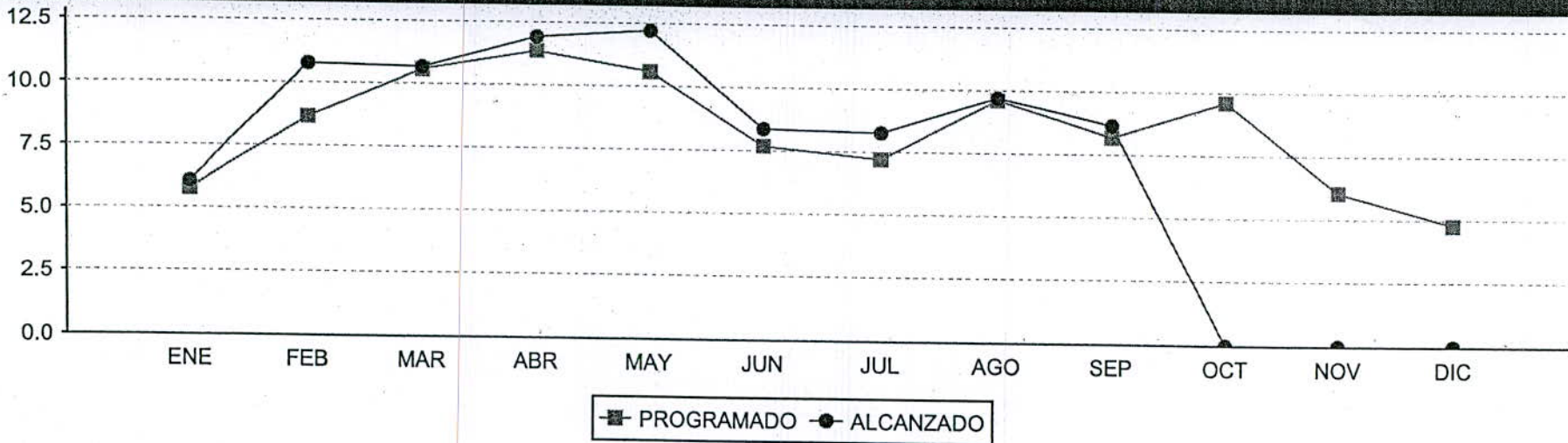
DEPENDENCIA: 50. INSTITUTO TLAXCALTECA PARA PERSONAS CON DISCAPACIDAD

TIPO DE INDICADOR: DE GESTIÓN

PROYECTO: 37 / 11. INCLUSIÓN SOCIAL, ECONÓMICO Y CULTURAL DE LAS PERSONAS CON DISCAPACIDAD

DIMENSIÓN QUE ATIENDE: EFICACIA

**COMPORTAMIENTO DEL INDICADOR**



ELABORÓ	RESPONSABLE DEL PROYECTO	AUTORIZÓ
MTRA. MARÍA CELIA CONCEPCIÓN SÁNCHEZ ISLAS JEFA DE DEPARTAMENTO	MTRA. MARÍA DEL CARMEN MAZARRASA CORONA DIRECTORA GENERAL	MTRA. MARÍA DEL CARMEN MAZARRASA CORONA DIRECTORA GENERAL

INSTITUTO TLAXCALTECA PARA PERSONAS CON DISCAPACIDAD  
2016



**GOBIERNO DEL ESTADO DE TLAXCALA**  
**SECRETARÍA DE PLANEACIÓN Y FINANZAS**  
**REPORTE DE VARIABLE**



**ESTRUCTURA PROGRAMÁTICA**

**DEPENDENCIA:** 50-INSTITUTO TLAXCALTECA PARA PERSONAS CON DISCAPACIDAD **TIPO DE INDICADOR:** DE GESTIÓN

**PROYECTO:** 37- INCLUSIÓN SOCIAL, ECONÓMICO Y CULTURAL DE LAS PERSONAS CON DISCAPACIDAD **DIMENSIÓN QUE ATIENDE:** EFICACIA

**OBJETIVOS:** 650-REALIZACIÓN DE ENTREGAS DE APOYOS ECONÓMICOS A PERSONAS CON DISCAPACIDAD. **UNIDAD DE MEDIDA:** PORCENTAJE

**INDICADOR:** 475-PORCENTAJE DE APOYOS ECONÓMICOS ENTREGADOS A PERSONAS CON DISCAPACIDAD.

**MEDIO DE VERIFICACIÓN:** REPORTE MENSUAL DE METAS, BASE DE DATOS DE BENEFICIARIOS, EVIDENCIAS FOTOGRÁFICAS, EXPEDIENTE DEL BENEFICIARIO.

	ENE	FEB	MAR	ABR	MAY	JUN	JUL	AGO	SEP	OCT	NOV	DIC
PROGRAMADO	0.00	0.00	5.00	4.00	5.00	5.00	20.00	4.00	5.00	4.00	3.00	2.00
ALCANZADO	0.00	0.00	21.00	4.00	5.00	19.00	1.00	4.00	4.00	0.00	0.00	0.00
% DE AVANCE	0.00	0.00	420.00	100.00	100.00	380.00	5.00	100.00	80.00	0.00	0.00	0.00

ELABORÓ	RESPONSABLE DEL PROYECTO	AUTORIZÓ
MTRA. MARÍA CELIA CONCEPCIÓN SÁNCHEZ ISLAS JEFA DE DEPARTAMENTO	MTRA. MARÍA DEL CARMEN MAZARRASA CORONA DIRECTORA GENERAL	MTRA. MARÍA DEL CARMEN MAZARRASA CORONA DIRECTORA GENERAL



**GOBIERNO DEL ESTADO DE TLAXCALA**  
**SECRETARÍA DE PLANEACIÓN Y FINANZAS**  
**FICHA DE AVANCE DE INDICADOR**



**ESTRUCTURA ADMINISTRATIVA Y PROGRAMÁTICA**

**DEPENDENCIA:** 50. INSTITUTO TLAXCALTECA PARA PERSONAS CON DISCAPACIDAD  
**PROYECTO:** 37 / 11. INCLUSIÓN SOCIAL, ECONÓMICO Y CULTURAL DE LAS PERSONAS CON DISCAPACIDAD  
**OBJETIVO:** 650. REALIZACIÓN DE ENTREGAS DE APOYOS ECONÓMICOS A PERSONAS CON DISCAPACIDAD.  
**INDICADOR:** 475. PORCENTAJE DE APOYOS ECONÓMICOS ENTREGADOS A PERSONAS CON DISCAPACIDAD.

**TIPO DE INDICADOR:** DE GESTIÓN  
**DIMENSIÓN QUE ATIENDE:** EFICACIA  
**FRECUENCIA DEL INDICADOR:** OTRO PERIODO  
**UNIDAD DE MEDIDA:** PORCENTAJE

**MÉTODO DE CÁLCULO**

(PERSONAS BENEFICIADAS CON UN APOYO ECONÓMICO/PERSONAS PROGRAMADAS PARA RECIBIR UN APOYO ECONÓMICO)\*100

**ESTRUCTURA DEL INDICADOR**

TIPO	ELEMENTO	DESCRIPCIÓN	VALOR	UNIDAD DE MEDIDA
VARIABLE	PBAE	PERSONAS BENEFICIADAS CON UN APOYO ECONÓMICO	4.00	PERSONA
CONSTANTE	PPRAE	PERSONAS PROGRAMADAS PARA RECIBIR UN APOYO ECONÓMICO	59.00	PERSONA

	ENE	FEB	MAR	ABR	MAY	JUN	JUL	AGO	SEP	OCT	NOV	DIC
<b>PROGRAMADO</b>	0.00	3.39	8.47	6.78	8.47	8.47	33.90	6.78	8.47	6.78	5.08	3.41
<b>EVALUADO</b>	0.00	0.00	35.59	6.78	8.47	32.20	1.69	6.78	6.78	0.00	0.00	0.00



**TLAXCALA**  
GOBIERNO DEL ESTADO  
2011 - 2016

**GOBIERNO DEL ESTADO DE TLAXCALA**  
SECRETARÍA DE PLANEACIÓN Y FINANZAS  
FICHA DE AVANCE DE INDICADOR



**ESTRUCTURA ADMINISTRATIVA Y PROGRAMÁTICA**

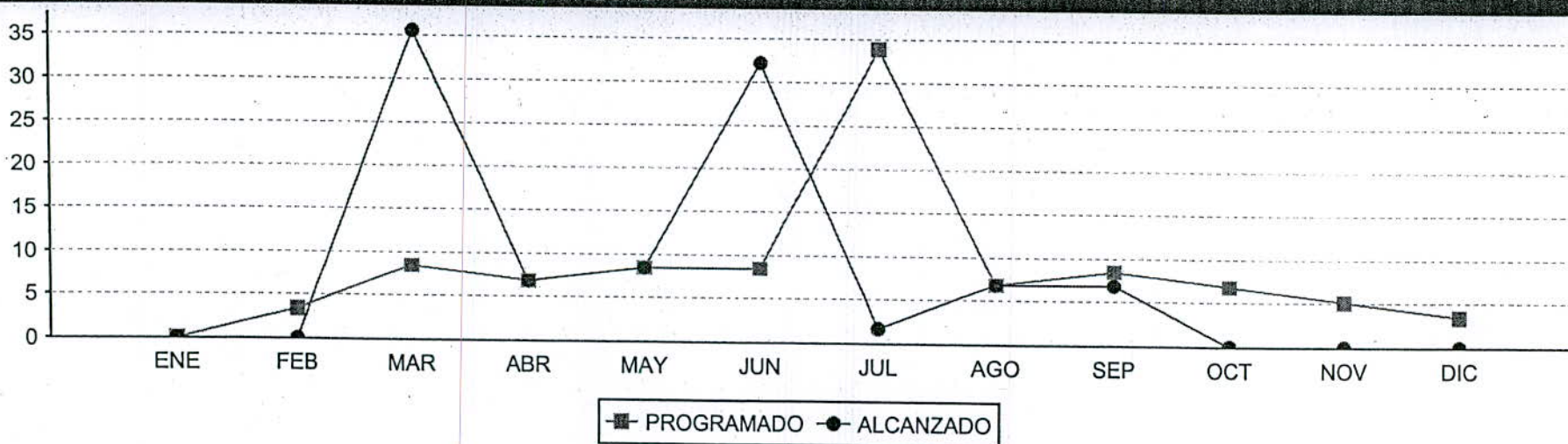
DEPENDENCIA: 50. INSTITUTO TLAXCALTECA PARA PERSONAS CON DISCAPACIDAD

TIPO DE INDICADOR: DE GESTIÓN

PROYECTO: 37 / 11. INCLUSIÓN SOCIAL, ECONÓMICO Y CULTURAL DE LAS PERSONAS CON DISCAPACIDAD

DIMENSIÓN QUE ATIENDE: EFICACIA

**COMPORTAMIENTO DEL INDICADOR**



ELABORÓ	RESPONSABLE DEL PROYECTO	AUTORIZÓ
MTRA. MARÍA CELIA CONCEPCIÓN SÁNCHEZ ISLAS JEFA DE DEPARTAMENTO	MTRA. MARÍA DEL CARMEN MAZARRASA CORONA DIRECTORA GENERAL	MTRA. MARÍA DEL CARMEN MAZARRASA CORONA DIRECTORA GENERAL



**GOBIERNO DEL ESTADO DE TLAXCALA**  
**SECRETARÍA DE PLANEACIÓN Y FINANZAS**  
**FICHA DE AVANCE DE INDICADOR**



**ESTRUCTURA ADMINISTRATIVA Y PROGRAMÁTICA**

**DEPENDENCIA:** 50. INSTITUTO TLAXCALTECA PARA PERSONAS CON DISCAPACIDAD  
**PROYECTO:** 37 / 11. INCLUSIÓN SOCIAL, ECONÓMICO Y CULTURAL DE LAS PERSONAS CON DISCAPACIDAD  
**OBJETIVO:** 650. REALIZACIÓN DE ENTREGAS DE APOYOS ECONÓMICOS A PERSONAS CON DISCAPACIDAD.  
**INDICADOR:** 475. PORCENTAJE DE APOYOS ECONÓMICOS ENTREGADOS A PERSONAS CON DISCAPACIDAD.

**TIPO DE INDICADOR:** DE GESTIÓN  
**DIMENSIÓN QUE ATIENDE:** EFICACIA  
**FRECUENCIA DEL INDICADOR:** OTRO PERIODO  
**UNIDAD DE MEDIDA:** PORCENTAJE

**MÉTODO DE CÁLCULO**

(PERSONAS BENEFICIADAS CON UN APOYO ECONÓMICO/PERSONAS PROGRAMADAS PARA RECIBIR UN APOYO ECONÓMICO)\*100

**ESTRUCTURA DEL INDICADOR**

TIPO	ELEMENTO	DESCRIPCIÓN	VALOR	UNIDAD DE MEDIDA
VARIABLE	PBAE	PERSONAS BENEFICIADAS CON UN APOYO ECONÓMICO	4.00	PERSONA
CONSTANTE	PPRAE	PERSONAS PROGRAMADAS PARA RECIBIR UN APOYO ECONÓMICO	59.00	PERSONA

	ENE	FEB	MAR	ABR	MAY	JUN	JUL	AGO	SEP	OCT	NOV	DIC
<b>PROGRAMADO</b>	0.00	3.39	8.47	6.78	8.47	8.47	33.90	6.78	8.47	6.78	5.08	3.41
<b>EVALUADO</b>	0.00	0.00	35.59	6.78	8.47	32.20	1.69	6.78	6.78	0.00	0.00	0.00



**TLAXCALA**  
GOBIERNO DEL ESTADO  
2011 - 2016

**GOBIERNO DEL ESTADO DE TLAXCALA**  
SECRETARÍA DE PLANEACIÓN Y FINANZAS  
FICHA DE AVANCE DE INDICADOR



**ESTRUCTURA ADMINISTRATIVA Y PROGRAMÁTICA**

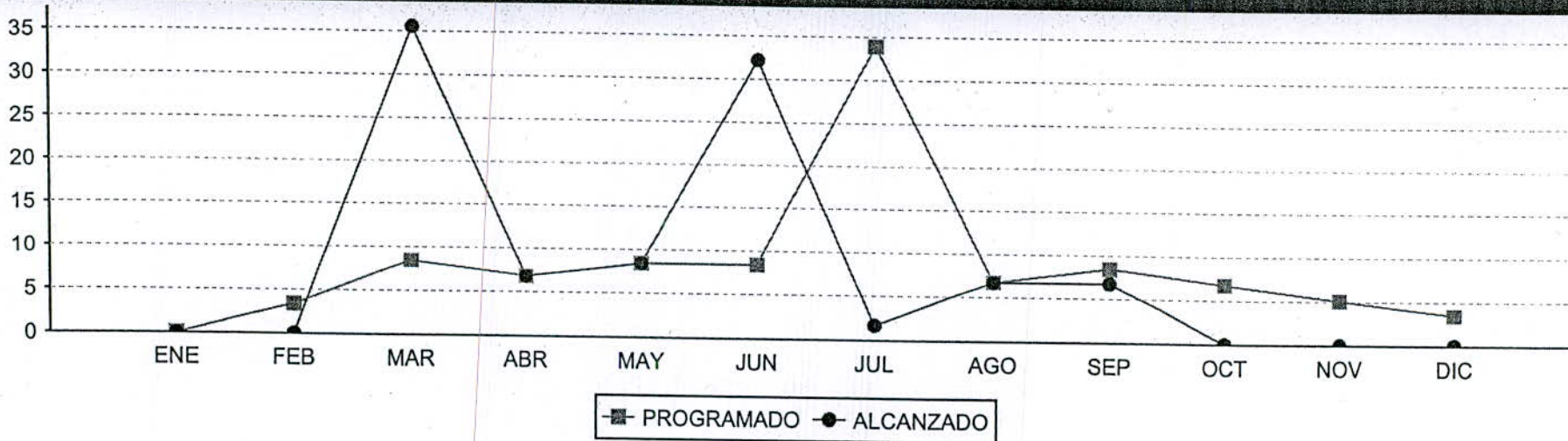
DEPENDENCIA: 50. INSTITUTO TLAXCALTECA PARA PERSONAS CON DISCAPACIDAD

TIPO DE INDICADOR: DE GESTIÓN

PROYECTO: 37 / 11. INCLUSIÓN SOCIAL, ECONÓMICO Y CULTURAL DE LAS PERSONAS CON DISCAPACIDAD

DIMENSIÓN QUE ATIENDE: EFICACIA

**COMPORTAMIENTO DEL INDICADOR**



ELABORÓ	RESPONSABLE DEL PROYECTO	AUTORIZÓ
MTRA. MARÍA CELIA CONCEPCION BANCHEZ ISLAS JEFA DE DEPARTAMENTO	MTRA. MARÍA DEL CARMEN MATARRASA CORONA DIRECTORA GENERAL	MTRA. MARÍA DEL CARMEN MATARRASA CORONA DIRECTORA GENERAL



**GOBIERNO DEL ESTADO DE TLAXCALA**  
**SECRETARÍA DE PLANEACIÓN Y FINANZAS**  
**REPORTE DE VARIABLE**



**ESTRUCTURA PROGRAMÁTICA**

**DEPENDENCIA:** 50-INSTITUTO TLAXCALTECA PARA PERSONAS CON DISCAPACIDAD **TIPO DE INDICADOR:** DE GESTIÓN

**PROYECTO:** 37- INCLUSIÓN SOCIAL, ECONÓMICO Y CULTURAL DE LAS PERSONAS CON DISCAPACIDAD **DIMENSIÓN QUE ATIENDE:** EFICACIA

**OBJETIVOS:** 765-REALIZACIÓN DE SESIONES DE REHABILITACIÓN FÍSICA Y PSICOLÓGICA A PERSONAS CON DISCAPACIDAD. **UNIDAD DE MEDIDA:** PORCENTAJE

**INDICADOR:** 441-PORCENTAJE DE ATENCIÓN A PERSONAS CON DISCAPACIDAD Y SUS FAMILIAS QUE NECESITAN TERAPIAS.

**MEDIO DE VERIFICACIÓN:** REPORTE MENSUAL DE METAS, LISTADOS DE REGISTRO DE ASISTENCIA, ESTADÍSTICA DE PERSONAS ATENDIDAS.

	ENE	FEB	MAR	ABR	MAY	JUN	JUL	AGO	SEP	OCT	NOV	DIC
PROGRAMADO	140.00	164.00	150.00	155.00	160.00	160.00	150.00	160.00	160.00	150.00	100.00	80.00
ALCANZADO	198.00	186.00	184.00	236.00	238.00	166.00	179.00	200.00	226.00	0.00	0.00	0.00
% DE AVANCE	141.43	113.41	122.67	152.26	148.75	103.75	119.33	125.00	141.25	0.00	0.00	0.00

ELABORÓ	RESPONSABLE DEL PROYECTO	AUTORIZÓ
MTRA. MARÍA CELIA CONCEPCIÓN SÁNCHEZ ISLAS JEFA DE DEPARTAMENTO	MTRA. MARÍA DEL CARMEN MAZARRASA CORONA DIRECTORA GENERAL	MTRA. MARÍA DEL CARMEN MAZARRASA CORONA DIRECTORA GENERAL





**GOBIERNO DEL ESTADO DE TLAXCALA**  
**SECRETARÍA DE PLANEACIÓN Y FINANZAS**  
**FICHA DE AVANCE DE INDICADOR**



**ESTRUCTURA ADMINISTRATIVA Y PROGRAMÁTICA**

**DEPENDENCIA:** 50. INSTITUTO TLAXCALTECA PARA PERSONAS CON DISCAPACIDAD

**PROYECTO:** 37 / 11. INCLUSIÓN SOCIAL, ECONÓMICO Y CULTURAL DE LAS PERSONAS CON DISCAPACIDAD

**OBJETIVO:** 765. REALIZACIÓN DE SESIONES DE REHABILITACIÓN FÍSICA Y PSICOLÓGICA A PERSONAS CON DISCAPACIDAD.

**INDICADOR:** 441. PORCENTAJE DE ATENCIÓN A PERSONAS CON DISCAPACIDAD Y SUS FAMILIAS QUE NECESITAN TERAPIAS.

**TIPO DE INDICADOR:** DE GESTIÓN

**DIMENSIÓN QUE ATIENDE:** EFICACIA

**FRECUENCIA DEL INDICADOR:** MENSUAL

**UNIDAD DE MEDIDA:** PORCENTAJE

**MÉTODO DE CÁLCULO**

(PERSONAS ATENDIDAS CON LAS TERAPIAS/PERSONAS PROGRAMADAS QUE ASISTAN A RECIBIR SU TERAPIA)\*100

**ESTRUCTURA DEL INDICADOR**

TIPO	ELEMENTO	DESCRIPCIÓN	VALOR	UNIDAD DE MEDIDA
VARIABLE	PAT	PERSONAS ATENDIDAS CON LAS TERAPIAS	226.00	PERSONA
CONSTANTE	PPART	PERSONAS PROGRAMADAS QUE ASISTAN A RECIBIR SU TERAPIA	1,729.00	PERSONA

	ENE	FEB	MAR	ABR	MAY	JUN	JUL	AGO	SEP	OCT	NOV	DIC
<b>PROGRAMADO</b>	8.10	9.49	8.68	8.96	9.25	9.25	8.68	9.25	9.25	8.68	5.78	4.63
<b>EVALUADO</b>	11.45	10.76	10.64	13.65	13.77	9.60	10.35	11.57	13.07	0.00	0.00	0.00



**TLAXCALA**  
GOBIERNO DEL ESTADO  
2011 - 2016

**GOBIERNO DEL ESTADO DE TLAXCALA**  
SECRETARÍA DE PLANEACIÓN Y FINANZAS  
FICHA DE AVANCE DE INDICADOR



**ESTRUCTURA ADMINISTRATIVA Y PROGRAMÁTICA**

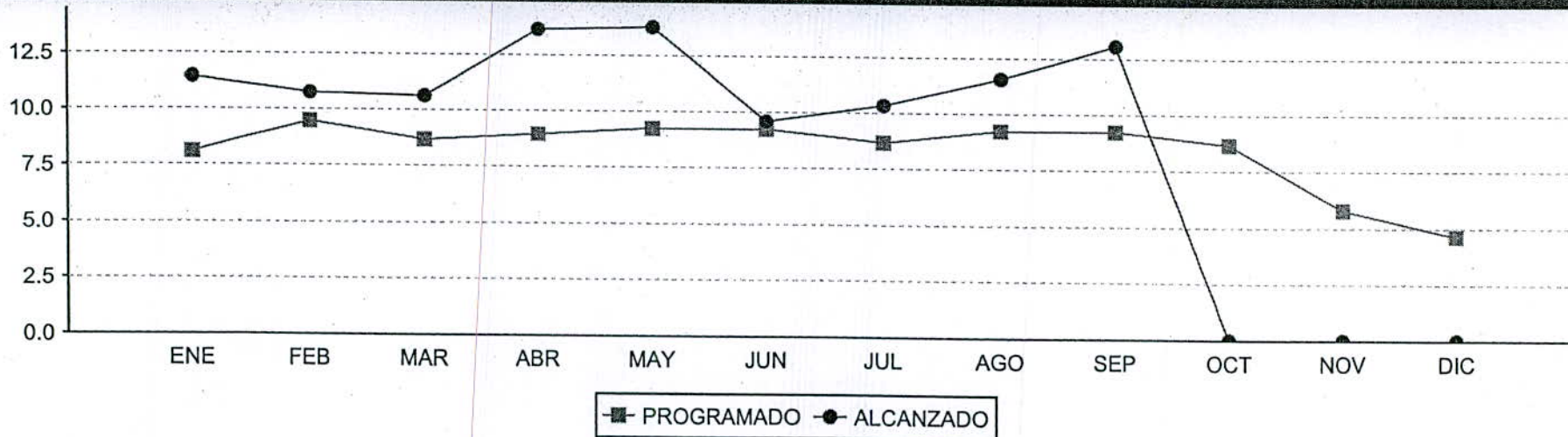
DEPENDENCIA: 50. INSTITUTO TLAXCALTECA PARA PERSONAS CON DISCAPACIDAD

TIPO DE INDICADOR: DE GESTIÓN


PROYECTO: 37 / 11. INCLUSIÓN SOCIAL, ECONÓMICO Y CULTURAL DE LAS PERSONAS CON DISCAPACIDAD

DIMENSIÓN QUE ATIENDE: EFICACIA

**COMPORTAMIENTO DEL INDICADOR**



ELABORÓ	RESPONSABLE DEL PROYECTO	AUTORIZÓ
MTRA. MARÍA CELIA CONCEPCIÓN SÁNCHEZ ISLAS JEFA DE DEPARTAMENTO	MTRA. MARÍA DEL CARMEN MAZARRASA CORONA DIRECTORA GENERAL	MTRA. MARÍA DEL CARMEN MAZARRASA CORONA DIRECTORA GENERAL



DEPENDENCIA: 50. INSTITUTO TLAXCALTECA PARA PERSONAS CON DISCAPACIDAD

PROYECTO: 37. INCLUSIÓN SOCIAL, ECONÓMICO Y CULTURAL DE LAS PERSONAS CON DISCAPACIDAD

PERIODO: AGOSTO

CLAVE	NIVEL	INDICADOR	AUTOEVALUACION	ACCION DE MEJORA
1.1	ACTIVIDAD	PORCENTAJE DE BENEFICIARIOS TRASLADADOS CON EL TRANSPORTE ADAPTADO.	NO SE CUMPLIO LA META, DEBIDO A QUE NO SE RECIBIERON UN MAYOR NÚMERO DE SOLICITUDES DE TRASLADO TANTO DENTRO DEL ESTADO COMO FORANEOS A LA CIUDAD DE MÉXICO, YA QUE ES POR DEMANDA DE LAS PERSONAS CON DISCAPACIDAD O DE SUS FAMILIARES.	
1.2	ACTIVIDAD	PORCENTAJE DE PERSONAS QUE PARTICIPAN EN LAS ACCIONES DE SENSIBILIZACIÓN.		
1.6	ACTIVIDAD	PORCENTAJE DE PERSONAS CAPACITADAS EN MATERIA DE DETECCIÓN, ATENCIÓN Y PREVENCIÓN DE LA DISCAPACIDAD.	SE LOGRO UNA EXCELENTE ASISTENCIA A LAS JORNADAS DE CAPACITACIÓN, ATENCIÓN Y PREVENCIÓN DE LA DISCAPACIDAD, SUPERANDO LA META, DEBIDO AL INTERÉS QUE SE GENERO ENTRE LA POBLACIÓN DE LOS MUNICIPIOS DE APIZACO Y TLAXCALA.	
1.11	ACTIVIDAD	PORCENTAJE DE ATENCIÓN A PERSONAS CON DISCAPACIDAD Y SUS FAMILIAS QUE NECESITAN TERAPIAS.	SE CUMPLIÓ CON LA META Y SE SUPERO DEBIDO A QUE SE INCREMENTO LA DEMANDA DE LAS SESIONES PSICOLOGICAS Y FISICAS DE REHABILITACIÓN, ADEMAS DE SER UN SERVICIO GRATUITO.	
1.7	ACTIVIDAD	PORCENTAJE DE PERSONAS BENEFICIADAS CON LA GESTIÓN DEL TRÁMITE PARA LA ENTREGA DEL FORMATO PLACAS Y PASES GRATUITOS PARA EL USO DE TRANSPORTE PÚBLICO.	SE RECIBIERON POCAS SOLICITUDES PARA LA GESTIÓN Y ENTREGA DE PASES GRATUITOS PARA EL USO DE TRANSPORTE PÚBLICO EN BENEFICIO Y PLACAS PARA VEHÍCULOS DE PERSONAS CON DISCAPACIDAD, YA QUE ESTA ACCIÓN ES POR DEMANDA.	
2.1	ACTIVIDAD	PORCENTAJE DE AYUDAS TÉCNICAS ENTREGADAS A PERSONAS CON DISCAPACIDAD.		
2.2	ACTIVIDAD	PORCENTAJE DE APOYOS ECONÓMICOS ENTREGADOS A PERSONAS CON DISCAPACIDAD.		



**GOBIERNO DEL ESTADO DE TLAXCALA**  
**SECRETARÍA DE PLANEACIÓN Y FINANZAS**  
**REPORTE DE VARIABLE**



**ESTRUCTURA PROGRAMÁTICA**

**DEPENDENCIA:** 50-INSTITUTO TLAXCALTECA PARA PERSONAS CON DISCAPACIDAD **TIPO DE INDICADOR:** DE GESTIÓN

**PROYECTO:** 37- INCLUSIÓN SOCIAL, ECONÓMICO Y CULTURAL DE LAS PERSONAS CON DISCAPACIDAD **DIMENSIÓN QUE ATIENDE:** EFICIENCIA

**OBJETIVOS:** 638-TRANSPORTACIÓN GRATUITA A PERSONAS CON DISCAPACIDAD Y SUS FAMILIAS DENTRO Y FUERA DEL ESTADO A DIVERSAS INSTITUCIONES PARA SU ATENCIÓN MÉDICA. **UNIDAD DE MEDIDA:** PORCENTAJE

**INDICADOR:** 396-PORCENTAJE DE BENEFICIARIOS TRASLADADOS CON EL TRANSPORTE ADAPTADO.

**MEDIO DE VERIFICACIÓN:** REPORTE MENSUAL DE METAS, BASE DE DATOS CON EL REGISTRO DE SOLICITUDES DE SERVICIO DE TRASLADO CON EL TRANSPORTE ADAPTADO.

	ENE	FEB	MAR	ABR	MAY	JUN	JUL	AGO	SEP	OCT	NOV	DIC
PROGRAMADO	54.00	92.00	84.00	63.00	73.00	71.00	89.00	90.00	65.00	70.00	80.00	69.00
ALCANZADO	55.00	70.00	71.00	98.00	64.00	69.00	38.00	69.00	0.00	0.00	0.00	0.00
% DE AVANCE	101.85	76.09	84.52	155.56	87.67	97.18	42.70	76.67	0.00	0.00	0.00	0.00

ELABORÓ	RESPONSABLE DEL PROYECTO	AUTORIZÓ
MTRA. MARÍA CELIA CONCEPCIÓN SÁNCHEZ ISLAS JEFA DE DEPARTAMENTO	MTRA. MARÍA DEL CARMEN MAZARRASA CORONA DIRECTORA GENERAL	MTRA. MARÍA DEL CARMEN MAZARRASA CORONA DIRECTORA GENERAL



**GOBIERNO DEL ESTADO DE TLAXCALA**  
**SECRETARÍA DE PLANEACIÓN Y FINANZAS**  
**FICHA DE AVANCE DE INDICADOR**



**ESTRUCTURA ADMINISTRATIVA Y PROGRAMÁTICA**

**DEPENDENCIA:** 50. INSTITUTO TLAXCALTECA PARA PERSONAS CON DISCAPACIDAD **TIPO DE INDICADOR:** DE GESTIÓN

**PROYECTO:** 37 / 11. INCLUSIÓN SOCIAL, ECONÓMICO Y CULTURAL DE LAS PERSONAS CON DISCAPACIDAD **DIMENSIÓN QUE ATIENDE:** EFICIENCIA

**OBJETIVO:** 638. TRANSPORTACIÓN GRATUITA A PERSONAS CON DISCAPACIDAD Y SUS FAMILIAS DENTRO Y FUERA DEL ESTADO A DIVERSAS INSTITUCIONES PARA SU ATENCIÓN MÉDICA. **FRECUENCIA DEL INDICADOR:** MENSUAL

**INDICADOR:** 396. PORCENTAJE DE BENEFICIARIOS TRASLADADOS CON EL TRANSPORTE ADAPTADO. **UNIDAD DE MEDIDA:** PORCENTAJE

**MÉTODO DE CÁLCULO**

(PERSONAS BENEFICIADAS CON TRASLADOS EN LA UNIDAD DE TRANSPORTE ADAPTADO/NÚMERO DE BENEFICIARIOS PROGRAMADOS)\*100

**ESTRUCTURA DEL INDICADOR**

TIPO	ELEMENTO	DESCRIPCIÓN	VALOR	UNIDAD DE MEDIDA
VARIABLE	PBTUTA	PERSONAS BENEFICIADAS CON TRASLADOS EN LA UNIDAD DE TRANSPORTE ADAPTADO	69.00	PERSONA
CONSTANTE	NBP	NÚMERO DE BENEFICIARIOS PROGRAMADOS	900.00	PERSONA

	ENE	FEB	MAR	ABR	MAY	JUN	JUL	AGO	SEP	OCT	NOV	DIC
<b>PROGRAMADO</b>	6.00	10.22	9.33	7.00	8.11	7.89	9.89	10.00	7.22	7.78	8.89	7.67
<b>EVALUADO</b>	6.11	7.78	7.89	10.89	7.11	7.67	4.22	7.67	0.00	0.00	0.00	0.00



**TLAXCALA**  
GOBIERNO DEL ESTADO  
2013 - 2018

**GOBIERNO DEL ESTADO DE TLAXCALA**  
SECRETARÍA DE PLANEACIÓN Y FINANZAS  
FICHA DE AVANCE DE INDICADOR



**ESTRUCTURA ADMINISTRATIVA Y PROGRAMÁTICA**

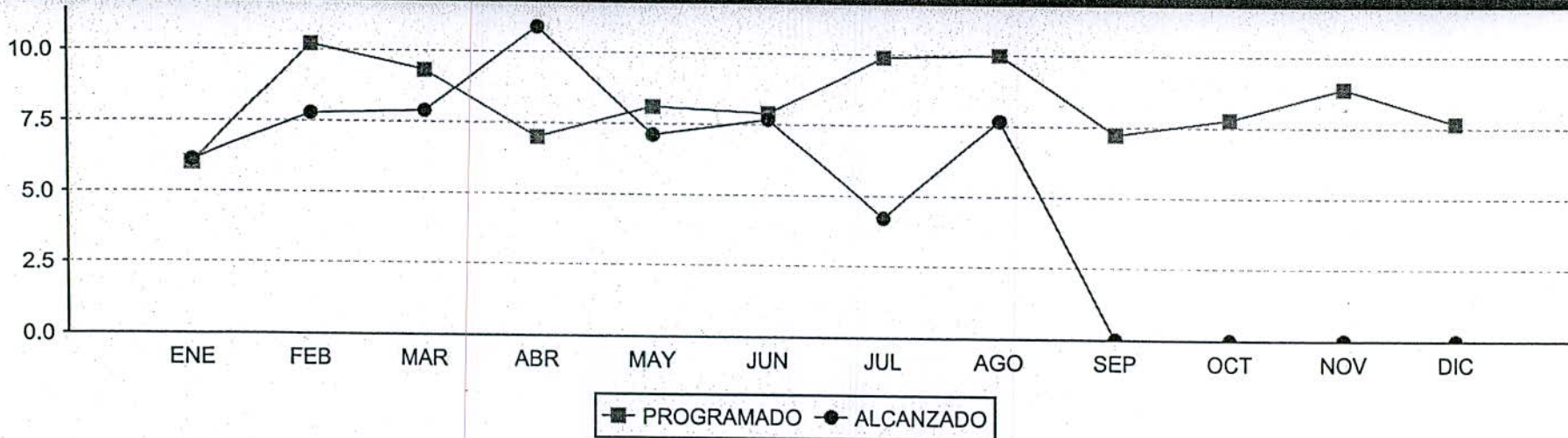
DEPENDENCIA: 50. INSTITUTO TLAXCALTECA PARA PERSONAS CON DISCAPACIDAD

TIPO DE INDICADOR: DE GESTIÓN

PROYECTO: 37 / 11. INCLUSIÓN SOCIAL, ECONÓMICO Y CULTURAL DE LAS PERSONAS CON DISCAPACIDAD

DIMENSIÓN QUE ATIENDE: EFICIENCIA

**COMPORTAMIENTO DEL INDICADOR**



ELABORÓ	RESPONSABLE DEL PROYECTO	AUTORIZÓ
MTRA. MARÍA CELIA CONCEPCIÓN SÁNCHEZ-ISLAS JEFA DE DEPARTAMENTO	MTRA. MARÍA DEL CARMEN MAZARRASA CORONA DIRECTORA GENERAL	MTRA. MARÍA DEL CARMEN MAZARRASA CORONA DIRECTORA GENERAL



**GOBIERNO DEL ESTADO DE TLAXCALA**  
**SECRETARÍA DE PLANEACIÓN Y FINANZAS**  
**REPORTE DE VARIABLE**



**ESTRUCTURA PROGRAMÁTICA**

**DEPENDENCIA:** 50-INSTITUTO TLAXCALTECA PARA PERSONAS CON DISCAPACIDAD **TIPO DE INDICADOR:** DE GESTIÓN

**PROYECTO:** 37- INCLUSIÓN SOCIAL, ECONÓMICO Y CULTURAL DE LAS PERSONAS CON DISCAPACIDAD **DIMENSIÓN QUE ATIENDE:** EFICACIA

**OBJETIVOS:** 639-REALIZACIÓN DE ACCIONES DE SENSIBILIZACIÓN A LA COMUNIDAD A EFECTO DE FOMENTAR UNA CULTURA DE RESPETO A LA DISCAPACIDAD. **UNIDAD DE MEDIDA:** PORCENTAJE

**INDICADOR:** 402-PORCENTAJE DE PERSONAS QUE PARTICIPAN EN LAS ACCIONES DE SENSIBILIZACIÓN.

**MEDIO DE VERIFICACIÓN:** LISTAS DE ASISTENCIA DE LAS PERSONAS QUE SE LES IMPARTIÓ EL CURSO, BASE DE DATOS DEL REGISTRO DE PERSONAS QUE RECIBIERON LA

	ENE	FEB	MAR	ABR	MAY	JUN	JUL	AGO	SEP	OCT	NOV	DIC
PROGRAMADO	80.00	140.00	140.00	125.00	80.00	150.00	150.00	175.00	175.00	175.00	135.00	0.00
ALCANZADO	108.00	211.00	433.00	277.00	258.00	197.00	189.00	177.00	0.00	0.00	0.00	0.00
% DE AVANCE	135.00	150.71	309.29	221.60	322.50	131.33	126.00	101.14	0.00	0.00	0.00	0.00

ELABORÓ	RESPONSABLE DEL PROYECTO	AUTORIZÓ
MTRA. MARÍA CELIA CONCEPCIÓN SÁNCHEZ ISLAS JEFA DE DEPARTAMENTO	MTRA. MARÍA DEL CARMEN MAZARRASA CORONA DIRECTORA GENERAL	MTRA. MARÍA DEL CARMEN MAZARRASA CORONA DIRECTORA GENERAL



**GOBIERNO DEL ESTADO DE TLAXCALA**  
**SECRETARÍA DE PLANEACIÓN Y FINANZAS**  
**FICHA DE AVANCE DE INDICADOR**



**ESTRUCTURA ADMINISTRATIVA Y PROGRAMÁTICA**

**DEPENDENCIA:** 50. INSTITUTO TLAXCALTECA PARA PERSONAS CON DISCAPACIDAD

**TIPO DE INDICADOR:** DE GESTIÓN

**PROYECTO:** 37 / 11. INCLUSIÓN SOCIAL, ECONÓMICO Y CULTURAL DE LAS PERSONAS CON DISCAPACIDAD

**DIMENSIÓN QUE ATIENDE:** EFICACIA

**OBJETIVO:** 639. REALIZACIÓN DE ACCIONES DE SENSIBILIZACIÓN A LA COMUNIDAD A EFECTO DE FOMENTAR UNA CULTURA DE RESPETO A LA DISCAPACIDAD.

**FRECUENCIA DEL INDICADOR:** OTRO PERIODO

**INDICADOR:** 402. PORCENTAJE DE PERSONAS QUE PARTICIPAN EN LAS ACCIONES DE SENSIBILIZACIÓN.

**UNIDAD DE MEDIDA:** PORCENTAJE

**MÉTODO DE CÁLCULO**


(ASISTENTES A LAS ACCIONES DE SENSIBILIZACIÓN/ASISTENTES PROGRAMADOS)\*100

**ESTRUCTURA DEL INDICADOR**

TIPO	ELEMENTO	DESCRIPCIÓN	VALOR	UNIDAD DE MEDIDA
VARIABLE	AAS	ASISTENTES A LAS ACCIONES DE SENSIBILIZACIÓN	177.00	ASISTENTE
CONSTANTE	AP	ASISTENTES PROGRAMADOS	1,525.00	ASISTENTE

	ENE	FEB	MAR	ABR	MAY	JUN	JUL	AGO	SEP	OCT	NOV	DIC
<b>PROGRAMADO</b>	5.25	9.18	9.18	8.20	5.25	9.84	9.84	11.48	11.48	11.48	8.82	0.00
<b>EVALUADO</b>	7.08	13.84	28.39	18.16	16.92	12.92	12.39	11.61	0.00	0.00	0.00	0.00





**TLAXCALA**  
GOBIERNO DEL ESTADO  
2011 - 2016

**GOBIERNO DEL ESTADO DE TLAXCALA**  
SECRETARÍA DE PLANEACIÓN Y FINANZAS  
FICHA DE AVANCE DE INDICADOR



**ESTRUCTURA ADMINISTRATIVA Y PROGRAMÁTICA**

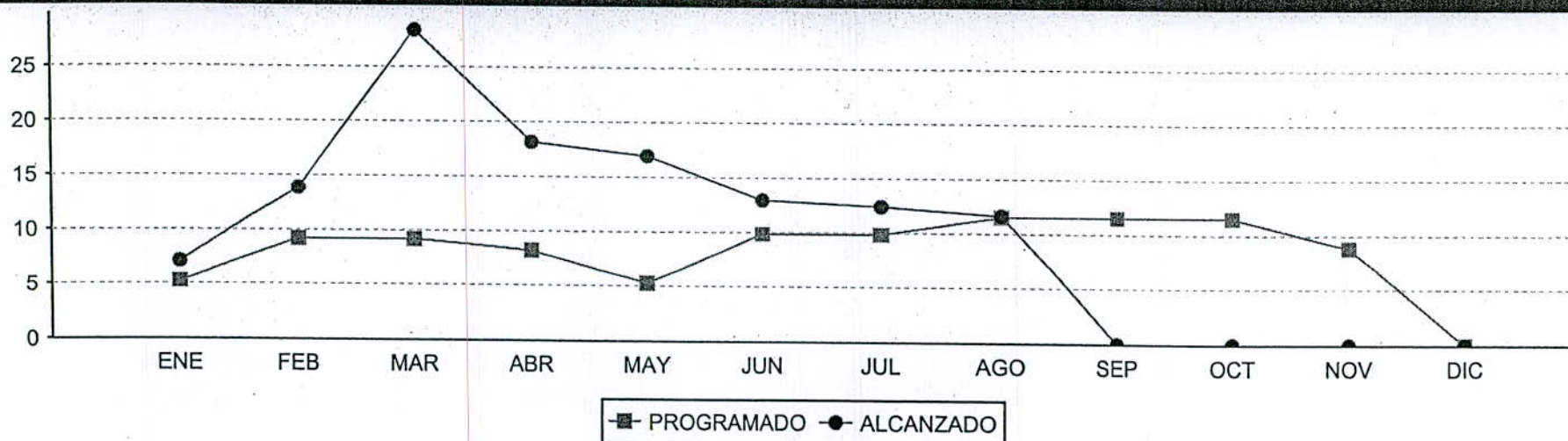
DEPENDENCIA: 50. INSTITUTO TLAXCALTECA PARA PERSONAS CON DISCAPACIDAD

TIPO DE INDICADOR: DE GESTIÓN

PROYECTO: 37 / 11. INCLUSIÓN SOCIAL, ECONÓMICO Y CULTURAL DE LAS PERSONAS CON DISCAPACIDAD

DIMENSIÓN QUE ATIENDE: EFICACIA

**COMPORTAMIENTO DEL INDICADOR**



ELABORÓ	RESPONSABLE DEL PROYECTO	AUTORIZÓ
MTRA. MARÍA CELIA CONCEPCIÓN SÁNCHEZ ISLAS JEFA DE DEPARTAMENTO	MTRA. MARÍA DEL CARMEN MAZARRASA CORONA DIRECTORA GENERAL	MTRA. MARÍA DEL CARMEN MAZARRASA CORONA DIRECTORA GENERAL



**GOBIERNO DEL ESTADO DE TLAXCALA**  
**SECRETARÍA DE PLANEACIÓN Y FINANZAS**  
**REPORTE DE VARIABLE**



**ESTRUCTURA PROGRAMÁTICA**

**DEPENDENCIA:** 50-INSTITUTO TLAXCALTECA PARA PERSONAS CON DISCAPACIDAD **TIPO DE INDICADOR:** DE GESTIÓN

**PROYECTO:** 37- INCLUSIÓN SOCIAL, ECONÓMICO Y CULTURAL DE LAS PERSONAS CON DISCAPACIDAD **DIMENSIÓN QUE ATIENDE:** EFICACIA


**OBJETIVOS:** 644-CAPACITACIÓN A LAS PERSONAS SOBRE LA DETECCIÓN, ATENCIÓN Y PREVENCIÓN DE LA DISCAPACIDAD EN EL ESTADO A TRAVÉS DE LAS JORNADAS DE REHABILITACIÓN EN LA UNIDAD MÓVIL. **UNIDAD DE MEDIDA:** PORCENTAJE

**INDICADOR:** 428-PORCENTAJE DE PERSONAS CAPACITADAS EN MATERIA DE DETECCIÓN, ATENCIÓN Y PREVENCIÓN DE LA DISCAPACIDAD.

**MEDIO DE VERIFICACIÓN:** REPORTE MENSUAL DE METAS, LISTADOS DE REGISTRO DE ASISTENCIA, EVIDENCIAS FOTOGRÁFICAS, OFICIO DE GESTIÓN PARA TRASLADAR LA UNIDAD

	ENE	FEB	MAR	ABR	MAY	JUN	JUL	AGO	SEP	OCT	NOV	DIC
PROGRAMADO	80.00	140.00	140.00	125.00	80.00	150.00	150.00	175.00	175.00	175.00	135.00	0.00
ALCANZADO	124.00	153.00	177.00	215.00	98.00	117.00	117.00	200.00	0.00	0.00	0.00	0.00
% DE AVANCE	155.00	109.29	126.43	172.00	122.50	78.00	78.00	114.29	0.00	0.00	0.00	0.00

ELABORÓ	RESPONSABLE DEL PROYECTO	AUTORIZÓ
MTRA. MARÍA CELIA CONCEPCIÓN SÁNCHEZ ISLAS JEFA DE DEPARTAMENTO	MTRA. MARÍA DEL CARMEN MAZARRASA CORONA DIRECTORA GENERAL	MTRA. MARÍA DEL CARMEN MAZARRASA CORONA DIRECTORA GENERAL



**GOBIERNO DEL ESTADO DE TLAXCALA**  
**SECRETARÍA DE PLANEACIÓN Y FINANZAS**  
**FICHA DE AVANCE DE INDICADOR**



**ESTRUCTURA ADMINISTRATIVA Y PROGRAMÁTICA**

**DEPENDENCIA:** 50. INSTITUTO TLAXCALTECA PARA PERSONAS CON DISCAPACIDAD

**PROYECTO:** 37 / 11. INCLUSIÓN SOCIAL, ECONÓMICO Y CULTURAL DE LAS PERSONAS CON DISCAPACIDAD

**OBJETIVO:** 644. CAPACITACIÓN A LAS PERSONAS SOBRE LA DETECCIÓN, ATENCIÓN Y PREVENCIÓN DE LA DISCAPACIDAD EN EL ESTADO A TRAVÉS DE LAS JORNADAS DE REHABILITACIÓN EN LA UNIDAD MÓVIL.

**INDICADOR:** 428. PORCENTAJE DE PERSONAS CAPACITADAS EN MATERIA DE DETECCIÓN, ATENCIÓN Y PREVENCIÓN DE LA DISCAPACIDAD.

**TIPO DE INDICADOR:** DE GESTIÓN

**DIMENSIÓN QUE ATIENDE:** EFICACIA

**FRECUENCIA DEL INDICADOR:** OTRO PERIODO

**UNIDAD DE MEDIDA:** PORCENTAJE

**MÉTODO DE CÁLCULO**

(PERSONAS CAPACITADAS/PERSONAS PROGRAMADAS)\*100

**ESTRUCTURA DEL INDICADOR**

TIPO	ELEMENTO	DESCRIPCIÓN	VALOR	UNIDAD DE MEDIDA
VARIABLE	PC	PERSONAS CAPACITADAS	200.00	PERSONA
CONSTANTE	PP	PERSONAS PROGRAMADAS	1,525.00	PERSONA

	ENE	FEB	MAR	ABR	MAY	JUN	JUL	AGO	SEP	OCT	NOV	DIC
<b>PROGRAMADO</b>	5.25	9.18	9.18	8.20	5.25	9.84	9.84	11.48	11.48	11.48	8.82	0.00
<b>EVALUADO</b>	8.13	10.03	11.61	14.10	6.43	7.67	7.67	13.11	0.00	0.00	0.00	0.00



**TLAXCALA**  
GOBIERNO DEL ESTADO  
2011 - 2016

**GOBIERNO DEL ESTADO DE TLAXCALA**  
SECRETARÍA DE PLANEACIÓN Y FINANZAS  
FICHA DE AVANCE DE INDICADOR



**ESTRUCTURA ADMINISTRATIVA Y PROGRAMÁTICA**

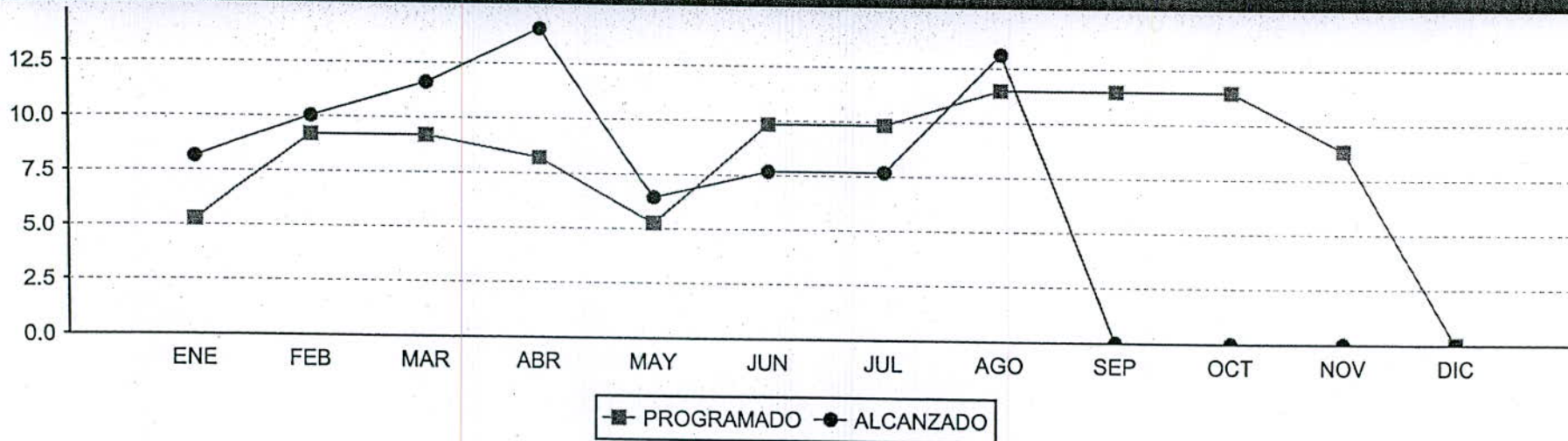
DEPENDENCIA: 50. INSTITUTO TLAXCALTECA PARA PERSONAS CON DISCAPACIDAD

TIPO DE INDICADOR: DE GESTIÓN

PROYECTO: 37 / 11. INCLUSIÓN SOCIAL, ECONÓMICO Y CULTURAL DE LAS PERSONAS CON DISCAPACIDAD

DIMENSIÓN QUE ATIENDE: EFICACIA

**COMPORTAMIENTO DEL INDICADOR**



ELABORÓ	RESPONSABLE DEL PROYECTO	AUTORIZÓ
MTRA. MARÍA CELIA CONCEPCIÓN SÁNCHEZ ISLAS JEFA DE DEPARTAMENTO	MTRA. MARÍA DEL CARMEN MAZARRASA CORONA DIRECTORA GENERAL	MTRA. MARÍA DEL CARMEN MAZARRASA CORONA DIRECTORA GENERAL



**GOBIERNO DEL ESTADO DE TLAXCALA**  
**SECRETARÍA DE PLANEACIÓN Y FINANZAS**  
**REPORTE DE VARIABLE**



**ESTRUCTURA PROGRAMÁTICA**

**DEPENDENCIA:** 50-INSTITUTO TLAXCALTECA PARA PERSONAS CON DISCAPACIDAD **TIPO DE INDICADOR:** DE GESTIÓN

**PROYECTO:** 37- INCLUSIÓN SOCIAL, ECONÓMICO Y CULTURAL DE LAS PERSONAS CON DISCAPACIDAD **DIMENSIÓN QUE ATIENDE:** EFICACIA

**OBJETIVOS:** 645-GESTIÓN DEL PASE PARA EL USO DE TRANSPORTE PÚBLICO Y FORMATO DE PLACA PARA LOS VEHÍCULOS DE LAS PERSONAS CON DISCAPACIDAD. **UNIDAD DE MEDIDA:** PORCENTAJE

**INDICADOR:** 446-PORCENTAJE DE PERSONAS BENEFICIADAS CON LA GESTIÓN DEL TRÁMITE PARA LA ENTREGA DEL FORMATO PLACAS Y PASES GRATUITOS PARA EL USO DE TRANSPORTE PÚBLICO.

**MEDIO DE VERIFICACIÓN:** REPORTE MENSUAL DE METAS, OFICIO DE GESTIÓN, ESTADÍSTICA DE BENEFICIARIOS, EVIDENCIAS FOTOGRÁFICAS.

	ENE	FEB	MAR	ABR	MAY	JUN	JUL	AGO	SEP	OCT	NOV	DIC
PROGRAMADO	6.00	14.00	10.00	12.00	14.00	15.00	10.00	15.00	15.00	10.00	10.00	5.00
ALCANZADO	10.00	15.00	7.00	9.00	9.00	6.00	7.00	4.00	0.00	0.00	0.00	0.00
% DE AVANCE	166.67	107.14	70.00	75.00	64.29	40.00	70.00	26.67	0.00	0.00	0.00	0.00

ELABORÓ	RESPONSABLE DEL PROYECTO	AUTORIZÓ
MTRA. MARÍA CELIA CONCEPCIÓN SÁNCHEZ ISLAS JEFA DE DEPARTAMENTO	MTRA. MARÍA DEL CARMEN MAZARRASA CORONA DIRECTORA GENERAL	MTRA. MARÍA DEL CARMEN MAZARRASA CORONA DIRECTORA GENERAL



**GOBIERNO DEL ESTADO DE TLAXCALA**  
**SECRETARÍA DE PLANEACIÓN Y FINANZAS**  
**FICHA DE AVANCE DE INDICADOR**



**ESTRUCTURA ADMINISTRATIVA Y PROGRAMÁTICA**

**DEPENDENCIA:** 50. INSTITUTO TLAXCALTECA PARA PERSONAS CON DISCAPACIDAD

**TIPO DE INDICADOR:** DE GESTIÓN

**PROYECTO:** 37 / 11. INCLUSIÓN SOCIAL, ECONÓMICO Y CULTURAL DE LAS PERSONAS CON DISCAPACIDAD

**DIMENSIÓN QUE ATIENDE:** EFICACIA

**OBJETIVO:** 645. GESTIÓN DEL PASE PARA EL USO DE TRANSPORTE PÚBLICO Y FORMATO DE PLACA PARA LOS VEHÍCULOS DE LAS PERSONAS CON DISCAPACIDAD.

**FRECUENCIA DEL INDICADOR:** MENSUAL

**INDICADOR:** 446. PORCENTAJE DE PERSONAS BENEFICIADAS CON LA GESTIÓN DEL TRÁMITE PARA LA ENTREGA DEL FORMATO PLACAS Y PASES GRATUITOS PARA EL USO DE TRANSPORTE PÚBLICO.

**UNIDAD DE MEDIDA:** PORCENTAJE

**MÉTODO DE CÁLCULO**

(PERSONAS BENEFICIADAS/PERSONAS PROGRAMADAS PARA SER BENEFICIADAS CON LA GESTIÓN)\*100

**ESTRUCTURA DEL INDICADOR**

TIPO	ELEMENTO	DESCRIPCIÓN	VALOR	UNIDAD DE MEDIDA
VARIABLE	PB	PERSONAS BENEFICIADAS	4.00	PERSONA
CONSTANTE	PPBG	PERSONAS PROGRAMADAS PARA SER BENEFICIADAS CON LA GESTIÓN	136.00	PERSONA

	ENE	FEB	MAR	ABR	MAY	JUN	JUL	AGO	SEP	OCT	NOV	DIC
<b>PROGRAMADO</b>	4.41	10.29	7.35	8.82	10.29	11.03	7.35	11.03	11.03	7.35	7.35	3.70
<b>EVALUADO</b>	7.35	11.03	5.15	6.62	6.62	4.41	5.15	2.94	0.00	0.00	0.00	0.00



**TLAXCALA**  
GOBIERNO DEL ESTADO  
2011 - 2014

**GOBIERNO DEL ESTADO DE TLAXCALA**  
**SECRETARÍA DE PLANEACIÓN Y FINANZAS**  
**FICHA DE AVANCE DE INDICADOR**



**ESTRUCTURA ADMINISTRATIVA Y PROGRAMÁTICA**

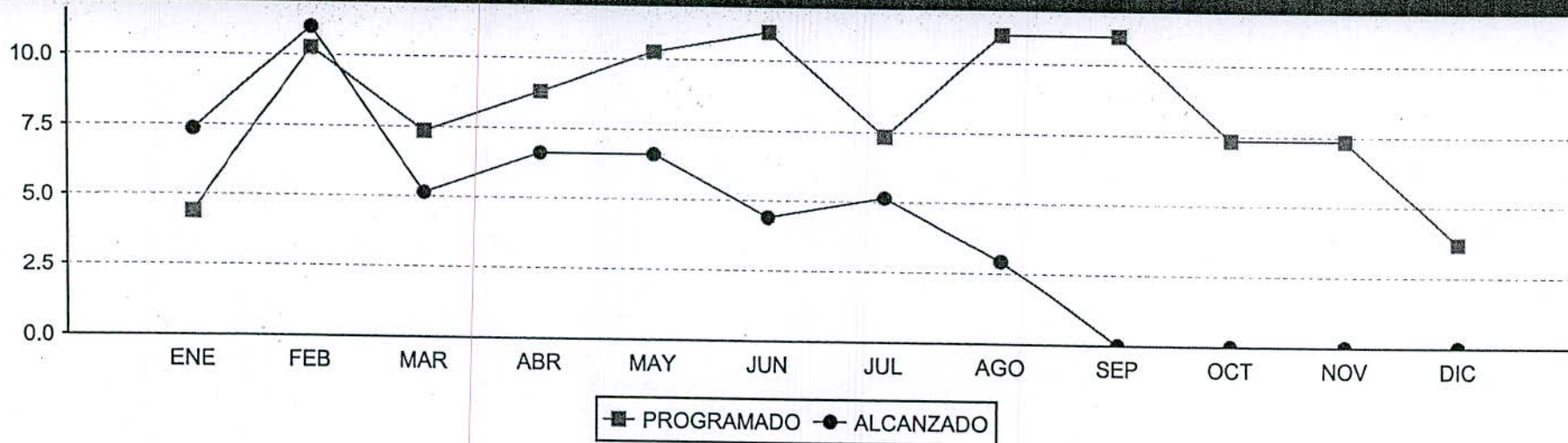
DEPENDENCIA: 50. INSTITUTO TLAXCALTECA PARA PERSONAS CON DISCAPACIDAD

TIPO DE INDICADOR: DE GESTIÓN

PROYECTO: 37 / 11. INCLUSIÓN SOCIAL, ECONÓMICO Y CULTURAL DE LAS PERSONAS CON DISCAPACIDAD

DIMENSIÓN QUE ATIENDE: EFICACIA

**COMPORTAMIENTO DEL INDICADOR**



ELABORÓ	RESPONSABLE DEL PROYECTO	AUTORIZÓ
MTRA. MARÍA CELIA CONCEPCIÓN SÁNCHEZ ISLAS JEFA DE DEPARTAMENTO	MTRA. MARÍA DEL CARMEN MAZARRASA CORONA DIRECTORA GENERAL	MTRA. MARÍA DEL CARMEN MAZARRASA CORONA DIRECTORA GENERAL



**GOBIERNO DEL ESTADO DE TLAXCALA**  
**SECRETARÍA DE PLANEACIÓN Y FINANZAS**  
**REPORTE DE VARIABLE**



**ESTRUCTURA PROGRAMÁTICA**

**DEPENDENCIA:** 50-INSTITUTO TLAXCALTECA PARA PERSONAS CON DISCAPACIDAD **TIPO DE INDICADOR:** DE GESTIÓN

**PROYECTO:** 37- INCLUSIÓN SOCIAL, ECONÓMICO Y CULTURAL DE LAS PERSONAS CON DISCAPACIDAD **DIMENSIÓN QUE ATIENDE:** EFICACIA

**OBJETIVOS:** 649-REALIZACIÓN DE ENTREGA DE AYUDAS TÉCNICAS A PERSONAS CON DISCAPACIDAD DE ESCASOS RECURSOS. **UNIDAD DE MEDIDA:** PORCENTAJE

**INDICADOR:** 460-PORCENTAJE DE AYUDAS TÉCNICAS ENTREGADAS A PERSONAS CON DISCAPACIDAD.

**MEDIO DE VERIFICACIÓN:** REPORTE MENSUAL DE METAS, BASE DE DATOS DE BENEFICIARIOS, SOFTWARE DE ALMACÉN DE AYUDAS TÉCNICAS, EVIDENCIAS FOTOGRÁFICAS,

	ENE	FEB	MAR	ABR	MAY	JUN	JUL	AGO	SEP	OCT	NOV	DIC
PROGRAMADO	60.00	90.00	110.00	118.00	110.00	80.00	75.00	100.00	85.00	100.00	63.00	50.00
ALCANZADO	63.00	112.00	111.00	124.00	127.00	87.00	86.00	101.00	0.00	0.00	0.00	0.00
% DE AVANCE	105.00	124.44	100.91	105.08	115.45	108.75	114.67	101.00	0.00	0.00	0.00	0.00

ELABORÓ	RESPONSABLE DEL PROYECTO	AUTORIZÓ
MTRA. MARÍA CELIA CONCEPCIÓN SÁNCHEZ ISLAS JEFA DE DEPARTAMENTO	MTRA. MARÍA DEL CARMEN MAZARRASA CORONA DIRECTORA GENERAL	MTRA. MARÍA DEL CARMEN MAZARRASA CORONA DIRECTORA GENERAL





**GOBIERNO DEL ESTADO DE TLAXCALA**  
**SECRETARÍA DE PLANEACIÓN Y FINANZAS**  
**FICHA DE AVANCE DE INDICADOR**



**ESTRUCTURA ADMINISTRATIVA Y PROGRAMÁTICA**

**DEPENDENCIA:** 50. INSTITUTO TLAXCALTECA PARA PERSONAS CON DISCAPACIDAD

**TIPO DE INDICADOR:** DE GESTIÓN

**PROYECTO:** 37 / 11. INCLUSIÓN SOCIAL, ECONÓMICO Y CULTURAL DE LAS PERSONAS CON DISCAPACIDAD

**DIMENSIÓN QUE ATIENDE:** EFICACIA

**OBJETIVO:** 649. REALIZACIÓN DE ENTREGA DE AYUDAS TÉCNICAS A PERSONAS CON DISCAPACIDAD DE ESCASOS RECURSOS.

**FRECUENCIA DEL INDICADOR:** MENSUAL

**INDICADOR:** 460. PORCENTAJE DE AYUDAS TÉCNICAS ENTREGADAS A PERSONAS CON DISCAPACIDAD.

**UNIDAD DE MEDIDA:** PORCENTAJE


**MÉTODO DE CÁLCULO**

(PERSONAS BENEFICIADAS CON UNA AYUDA TÉCNICA/PERSONAS PROGRAMADAS PARA RECIBIR UNA AYUDA TÉCNICA)\*100

**ESTRUCTURA DEL INDICADOR**

TIPO	ELEMENTO	DESCRIPCIÓN	VALOR	UNIDAD DE MEDIDA
VARIABLE	PBAT	PERSONAS BENEFICIADAS CON UNA AYUDA TÉCNICA	101.00	PERSONA
CONSTANTE	PPRAT	PERSONAS PROGRAMADAS PARA RECIBIR UNA AYUDA TÉCNICA	1,041.00	PERSONA

	ENE	FEB	MAR	ABR	MAY	JUN	JUL	AGO	SEP	OCT	NOV	DIC
<b>PROGRAMADO</b>	5.76	8.65	10.57	11.34	10.57	7.68	7.20	9.61	8.17	9.61	6.05	4.79
<b>EVALUADO</b>	6.05	10.76	10.66	11.91	12.20	8.36	8.26	9.70	0.00	0.00	0.00	0.00



**TLAXCALA**  
GOBIERNO DEL ESTADO  
2011 - 2016

**GOBIERNO DEL ESTADO DE TLAXCALA**  
SECRETARÍA DE PLANEACIÓN Y FINANZAS  
FICHA DE AVANCE DE INDICADOR



**ESTRUCTURA ADMINISTRATIVA Y PROGRAMÁTICA**

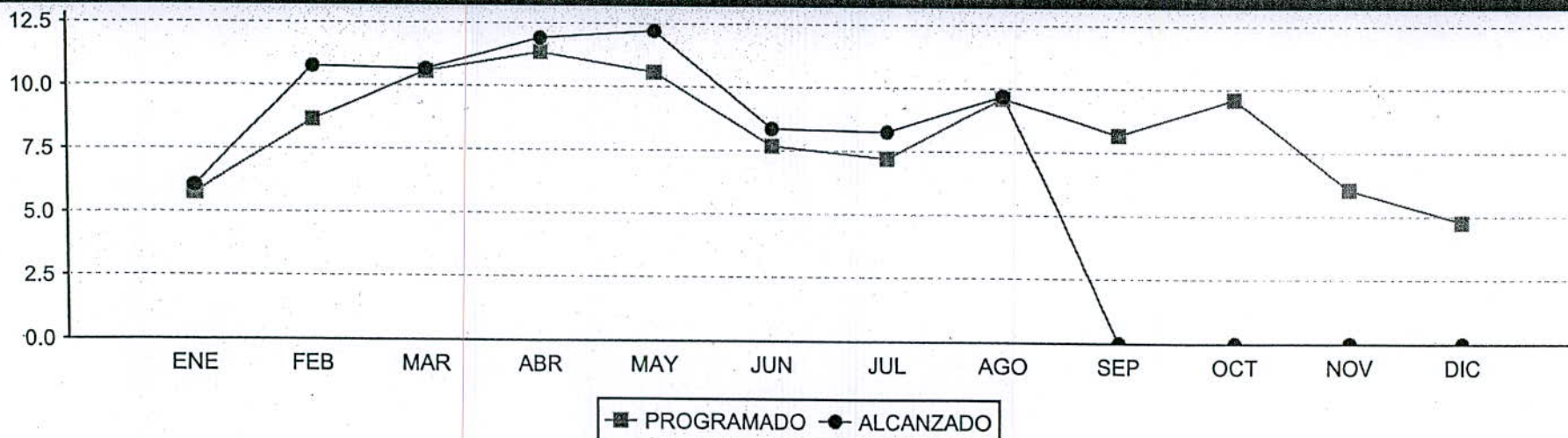
DEPENDENCIA: 50. INSTITUTO TLAXCALTECA PARA PERSONAS CON DISCAPACIDAD

TIPO DE INDICADOR: DE GESTIÓN

PROYECTO: 37 / 11. INCLUSIÓN SOCIAL, ECONÓMICO Y CULTURAL DE LAS PERSONAS CON DISCAPACIDAD

DIMENSIÓN QUE ATIENDE: EFICACIA

**COMPORTAMIENTO DEL INDICADOR**



ELABORÓ	RESPONSABLE DEL PROYECTO	AUTORIZÓ
MTRA. MARÍA DELIA CONCEPCIÓN SÁNCHEZ ISLAS JEFA DE DEPARTAMENTO	MTRA. MARÍA DEL CARMEN MAZARRASA CORONA DIRECTORA GENERAL	MTRA. MARÍA DEL CARMEN MAZARRASA CORONA DIRECTORA GENERAL



**ESTRUCTURA PROGRAMÁTICA**

**DEPENDENCIA:** 50-INSTITUTO TLAXCALTECA PARA PERSONAS CON DISCAPACIDAD **TIPO DE INDICADOR:** DE GESTIÓN

**PROYECTO:** 37- INCLUSIÓN SOCIAL, ECONÓMICO Y CULTURAL DE LAS PERSONAS CON DISCAPACIDAD **DIMENSIÓN QUE ATIENDE:** EFICACIA

**OBJETIVOS:** 650-REALIZACIÓN DE ENTREGAS DE APOYOS ECONÓMICOS A PERSONAS CON DISCAPACIDAD. **UNIDAD DE MEDIDA:** PORCENTAJE

**INDICADOR:** 475-PORCENTAJE DE APOYOS ECONÓMICOS ENTREGADOS A PERSONAS CON DISCAPACIDAD.

**MEDIO DE VERIFICACIÓN:** REPORTE MENSUAL DE METAS, BASE DE DATOS DE BENEFICIARIOS, EVIDENCIAS FOTOGRÁFICAS, EXPEDIENTE DEL BENEFICIARIO.

	ENE	FEB	MAR	ABR	MAY	JUN	JUL	AGO	SEP	OCT	NOV	DIC
PROGRAMADO	0.00	0.00	5.00	4.00	5.00	5.00	20.00	4.00	5.00	4.00	3.00	2.00
ALCANZADO	0.00	0.00	21.00	4.00	5.00	19.00	1.00	4.00	0.00	0.00	0.00	0.00
% DE AVANCE	0.00	0.00	420.00	100.00	100.00	380.00	5.00	100.00	0.00	0.00	0.00	0.00

ELABORÓ	RESPONSABLE DEL PROYECTO	AUTORIZÓ
MTRA. MARÍA CELIA CONCEPCIÓN SÁNCHEZ ISLAS JEFA DE DEPARTAMENTO	MTRA. MARÍA DEL CARMEN MAZARRASA CORONA DIRECTORA GENERAL	MTRA. MARÍA DEL CARMEN MAZARRASA CORONA DIRECTORA GENERAL



**GOBIERNO DEL ESTADO DE TLAXCALA**  
**SECRETARÍA DE PLANEACIÓN Y FINANZAS**  
**FICHA DE AVANCE DE INDICADOR**



**ESTRUCTURA ADMINISTRATIVA Y PROGRAMÁTICA**

**DEPENDENCIA:** 50. INSTITUTO TLAXCALTECA PARA PERSONAS CON DISCAPACIDAD **TIPO DE INDICADOR:** DE GESTIÓN

**PROYECTO:** 37 / 11. INCLUSIÓN SOCIAL, ECONÓMICO Y CULTURAL DE LAS PERSONAS CON DISCAPACIDAD **DIMENSIÓN QUE ATIENDE:** EFICACIA

**OBJETIVO:** 650. REALIZACIÓN DE ENTREGAS DE APOYOS ECONÓMICOS A PERSONAS CON DISCAPACIDAD. **FRECUENCIA DEL INDICADOR:** OTRO PERIODO

**INDICADOR:** 475. PORCENTAJE DE APOYOS ECONÓMICOS ENTREGADOS A PERSONAS CON DISCAPACIDAD. **UNIDAD DE MEDIDA:** PORCENTAJE

**MÉTODO DE CÁLCULO**

(PERSONAS BENEFICIADAS CON UN APOYO ECONÓMICO/PERSONAS PROGRAMADAS PARA RECIBIR UN APOYO ECONÓMICO)\*100

**ESTRUCTURA DEL INDICADOR**

TIPO	ELEMENTO	DESCRIPCIÓN	VALOR	UNIDAD DE MEDIDA
VARIABLE	PBAE	PERSONAS BENEFICIADAS CON UN APOYO ECONÓMICO	4.00	PERSONA
CONSTANTE	PPRAE	PERSONAS PROGRAMADAS PARA RECIBIR UN APOYO ECONÓMICO	59.00	PERSONA

	ENE	FEB	MAR	ABR	MAY	JUN	JUL	AGO	SEP	OCT	NOV	DIC
<b>PROGRAMADO</b>	0.00	3.39	8.47	6.78	8.47	8.47	33.90	6.78	8.47	6.78	5.08	3.41
<b>EVALUADO</b>	0.00	0.00	35.59	6.78	8.47	32.20	1.69	6.78	0.00	0.00	0.00	0.00



**TLAXCALA**  
GOBIERNO DEL ESTADO  
1611 - 1616

**GOBIERNO DEL ESTADO DE TLAXCALA**  
SECRETARÍA DE PLANEACIÓN Y FINANZAS  
FICHA DE AVANCE DE INDICADOR



**ESTRUCTURA ADMINISTRATIVA Y PROGRAMÁTICA**

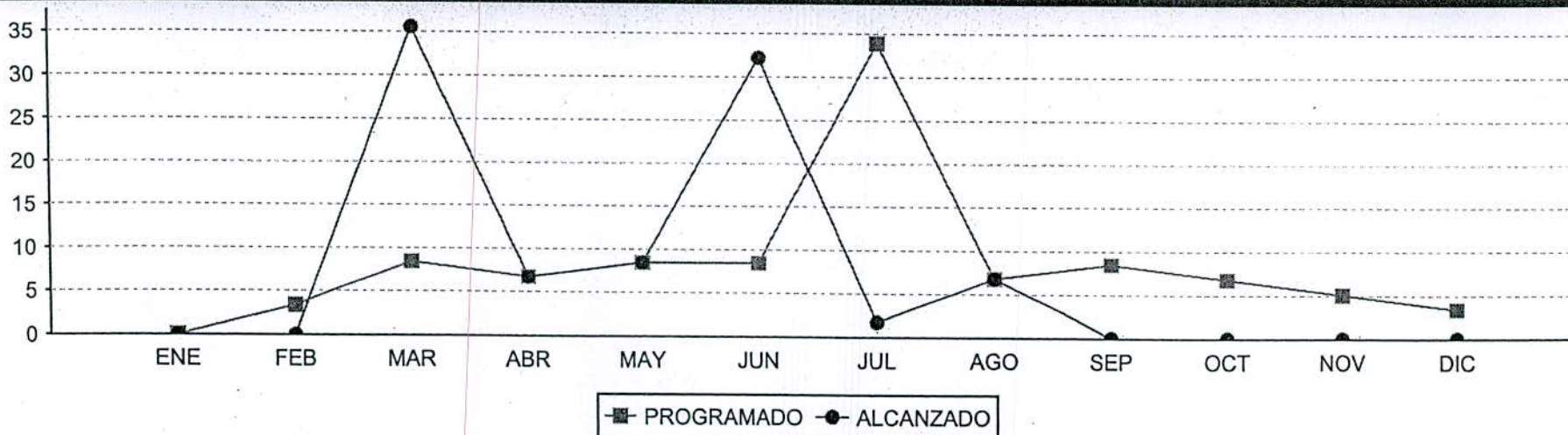
DEPENDENCIA: 50. INSTITUTO TLAXCALTECA PARA PERSONAS CON DISCAPACIDAD

TIPO DE INDICADOR: DE GESTIÓN

PROYECTO: 37 / 11. INCLUSIÓN SOCIAL, ECONÓMICO Y CULTURAL DE LAS PERSONAS CON DISCAPACIDAD

DIMENSIÓN QUE ATIENDE: EFICACIA

**COMPORTAMIENTO DEL INDICADOR**



ELABORÓ	RESPONSABLE DEL PROYECTO	AUTORIZÓ
MTRA. MARÍA CELIA CONCEPCIÓN SÁNCHEZ ISLAS JEFA DE DEPARTAMENTO	MTRA. MARÍA DEL CARMEN MAZARRASA CORONA DIRECTORA GENERAL	MTRA. MARÍA DEL CARMEN MAZARRASA CORONA DIRECTORA GENERAL



**ESTRUCTURA PROGRAMÁTICA**

**DEPENDENCIA:** 50-INSTITUTO TLAXCALTECA PARA PERSONAS CON DISCAPACIDAD **TIPO DE INDICADOR:** DE GESTIÓN

**PROYECTO:** 37- INCLUSIÓN SOCIAL, ECONÓMICO Y CULTURAL DE LAS PERSONAS CON DISCAPACIDAD **DIMENSIÓN QUE ATIENDE:** EFICACIA

**OBJETIVOS:** 765-REALIZACIÓN DE SESIONES DE REHABILITACIÓN FÍSICA Y PSICOLÓGICA A PERSONAS CON DISCAPACIDAD. **UNIDAD DE MEDIDA:** PORCENTAJE

**INDICADOR:** 441-PORCENTAJE DE ATENCIÓN A PERSONAS CON DISCAPACIDAD Y SUS FAMILIAS QUE NECESITAN TERAPIAS.

**MEDIO DE VERIFICACIÓN:** REPORTE MENSUAL DE METAS, LISTADOS DE REGISTRO DE ASISTENCIA, ESTADÍSTICA DE PERSONAS ATENDIDAS.

	ENE	FEB	MAR	ABR	MAY	JUN	JUL	AGO	SEP	OCT	NOV	DIC
PROGRAMADO	140.00	164.00	150.00	155.00	160.00	160.00	150.00	160.00	160.00	150.00	100.00	80.00
ALCANZADO	198.00	186.00	184.00	236.00	238.00	166.00	179.00	200.00	0.00	0.00	0.00	0.00
% DE AVANCE	141.43	113.41	122.67	152.26	148.75	103.75	119.33	125.00	0.00	0.00	0.00	0.00

ELABORÓ	RESPONSABLE DEL PROYECTO	AUTORIZÓ
MTRA. MARÍA CELIA CONCEPCIÓN SÁNCHEZ ISLAS JEFA DE DEPARTAMENTO	MTRA. MARÍA DEL CARMEN MAZARRASA CORONA DIRECTORA GENERAL	MTRA. MARÍA DEL CARMEN MAZARRASA CORONA DIRECTORA GENERAL



**GOBIERNO DEL ESTADO DE TLAXCALA**  
SECRETARÍA DE PLANEACIÓN Y FINANZAS  
FICHA DE AVANCE DE INDICADOR



**ESTRUCTURA ADMINISTRATIVA Y PROGRAMÁTICA**

**DEPENDENCIA:** 50. INSTITUTO TLAXCALTECA PARA PERSONAS CON DISCAPACIDAD

**PROYECTO:** 37 / 11. INCLUSIÓN SOCIAL, ECONÓMICO Y CULTURAL DE LAS PERSONAS CON DISCAPACIDAD

**OBJETIVO:** 765. REALIZACIÓN DE SESIONES DE REHABILITACIÓN FÍSICA Y PSICOLÓGICA A PERSONAS CON DISCAPACIDAD.

**INDICADOR:** 441. PORCENTAJE DE ATENCIÓN A PERSONAS CON DISCAPACIDAD Y SUS FAMILIAS QUE NECESITAN TERAPIAS.

**TIPO DE INDICADOR:** DE GESTIÓN

**DIMENSIÓN QUE ATIENDE:** EFICACIA

**FRECUENCIA DEL INDICADOR:** MENSUAL

**UNIDAD DE MEDIDA:** PORCENTAJE

**MÉTODO DE CÁLCULO**

(PERSONAS ATENDIDAS CON LAS TERAPIAS/PERSONAS PROGRAMADAS QUE ASISTAN A RECIBIR SU TERAPIA)\*100

**ESTRUCTURA DEL INDICADOR**

TIPO	ELEMENTO	DESCRIPCIÓN	VALOR	UNIDAD DE MEDIDA
VARIABLE	PAT	PERSONAS ATENDIDAS CON LAS TERAPIAS	200.00	PERSONA
CONSTANTE	PPART	PERSONAS PROGRAMADAS QUE ASISTAN A RECIBIR SU TERAPIA	1,729.00	PERSONA

	ENE	FEB	MAR	ABR	MAY	JUN	JUL	AGO	SEP	OCT	NOV	DIC
<b>PROGRAMADO</b>	8.10	9.49	8.68	8.96	9.25	9.25	8.68	9.25	9.25	8.68	5.78	4.63
<b>EVALUADO</b>	11.45	10.76	10.64	13.65	13.77	9.60	10.35	11.57	0.00	0.00	0.00	0.00



**TLAXCALA**  
GOBIERNO DEL ESTADO  
2011 - 2016

**GOBIERNO DEL ESTADO DE TLAXCALA**  
SECRETARÍA DE PLANEACIÓN Y FINANZAS  
FICHA DE AVANCE DE INDICADOR



**ESTRUCTURA ADMINISTRATIVA Y PROGRAMÁTICA**

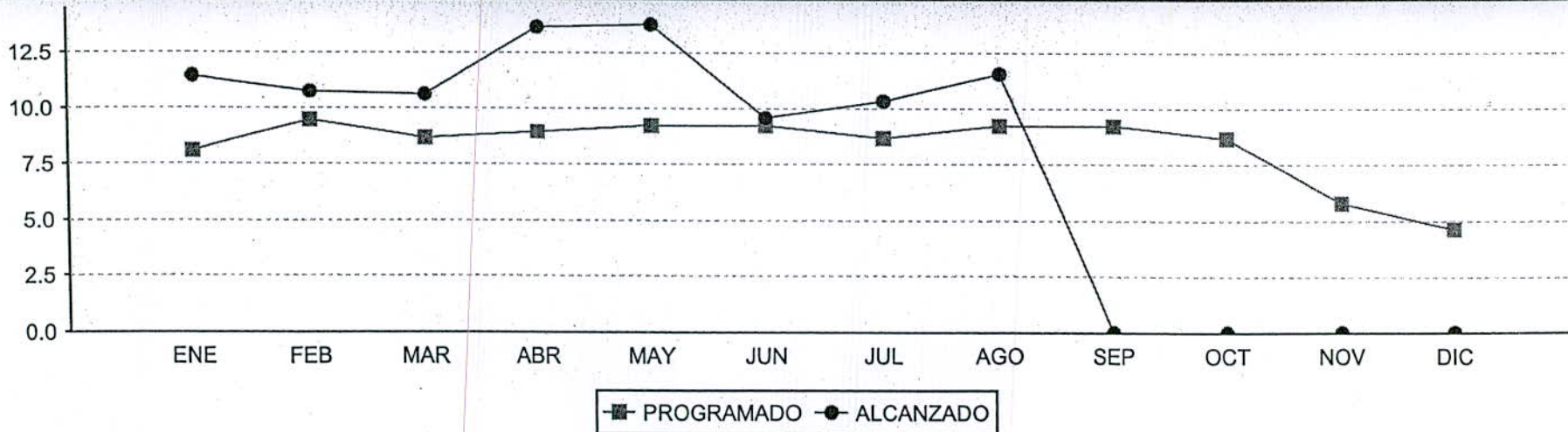
DEPENDENCIA: 50. INSTITUTO TLAXCALTECA PARA PERSONAS CON DISCAPACIDAD

TIPO DE INDICADOR: DE GESTIÓN

PROYECTO: 37 / 11. INCLUSIÓN SOCIAL, ECONÓMICO Y CULTURAL DE LAS PERSONAS CON DISCAPACIDAD

DIMENSIÓN QUE ATIENDE: EFICACIA

**COMPORTAMIENTO DEL INDICADOR**



ELABORÓ	RESPONSABLE DEL PROYECTO	AUTORIZÓ
MTRA. MARÍA CELIA CONCEPCIÓN SÁNCHEZ ISLAS JEFA DE DEPARTAMENTO	MTRA. MARÍA DEL CARMEN MAZARRASA CORONA DIRECTORA GENERAL	MTRA. MARÍA DEL CARMEN MAZARRASA CORONA DIRECTORA GENERAL





**GOBIERNO DEL ESTADO DE TLAXCALA**  
**SECRETARÍA DE PLANEACIÓN Y FINANZAS**  
**REPORTE DE VARIABLE**



**ESTRUCTURA PROGRAMÁTICA**

**DEPENDENCIA:** 50-INSTITUTO TLAXCALTECA PARA PERSONAS CON DISCAPACIDAD **TIPO DE INDICADOR:** DE GESTIÓN

**PROYECTO:** 37- INCLUSIÓN SOCIAL, ECONÓMICO Y CULTURAL DE LAS PERSONAS CON DISCAPACIDAD **DIMENSIÓN QUE ATIENDE:** EFICIENCIA

**OBJETIVOS:** 638-TRANSPORTACIÓN GRATUITA A PERSONAS CON DISCAPACIDAD Y SUS FAMILIAS DENTRO Y FUERA DEL ESTADO A DIVERSAS INSTITUCIONES PARA SU ATENCIÓN MÉDICA. **UNIDAD DE MEDIDA:** PORCENTAJE

**INDICADOR:** 396-PORCENTAJE DE BENEFICIARIOS TRASLADADOS CON EL TRANSPORTE ADAPTADO.

**MEDIO DE VERIFICACIÓN:** REPORTE MENSUAL DE METAS, BASE DE DATOS CON EL REGISTRO DE SOLICITUDES DE SERVICIO DE TRASLADO CON EL TRANSPORTE ADAPTADO.

	ENE	FEB	MAR	ABR	MAY	JUN	JUL	AGO	SEP	OCT	NOV	DIC
PROGRAMADO	54.00	92.00	84.00	63.00	73.00	71.00	89.00	90.00	65.00	70.00	80.00	69.00
ALCANZADO	55.00	70.00	71.00	98.00	64.00	69.00	38.00	0.00	0.00	0.00	0.00	0.00
% DE AVANCE	101.85	76.09	84.52	155.56	87.67	97.18	42.70	0.00	0.00	0.00	0.00	0.00

ELABORÓ	RESPONSABLE DEL PROYECTO	AUTORIZÓ
MTRA. MARÍA CELIA CONCEPCIÓN SÁNCHEZ ISLAS JEFA DE DEPARTAMENTO	MTRA. MARÍA DEL CARMEN MAZARRASA CORONA DIRECTORA GENERAL	MTRA. MARÍA DEL CARMEN MAZARRASA CORONA DIRECTORA GENERAL



**GOBIERNO DEL ESTADO DE TLAXCALA**  
SECRETARÍA DE PLANEACIÓN Y FINANZAS  
FICHA DE AVANCE DE INDICADOR



**ESTRUCTURA ADMINISTRATIVA Y PROGRAMÁTICA**

DEPENDENCIA: 50. INSTITUTO TLAXCALTECA PARA PERSONAS CON DISCAPACIDAD  
 TIPO DE INDICADOR: DE GESTIÓN  
 PROYECTO: 37 / 11. INCLUSIÓN SOCIAL, ECONÓMICO Y CULTURAL DE LAS PERSONAS CON DISCAPACIDAD  
 DIMENSIÓN QUE ATIENDE: EFICIENCIA  
 OBJETIVO: 638. TRANSPORTACIÓN GRATUITA A PERSONAS CON DISCAPACIDAD Y SUS FAMILIAS DENTRO Y FUERA DEL ESTADO A DIVERSAS INSTITUCIONES PARA SU ATENCIÓN MÉDICA.  
 FRECUENCIA DEL INDICADOR: MENSUAL  
 INDICADOR: 396. PORCENTAJE DE BENEFICIARIOS TRASLADADOS CON EL TRANSPORTE ADAPTADO.  
 UNIDAD DE MEDIDA: PORCENTAJE

**MÉTODO DE CÁLCULO**

(PERSONAS BENEFICIADAS CON TRASLADOS EN LA UNIDAD DE TRANSPORTE ADAPTADO/NÚMERO DE BENEFICIARIOS PROGRAMADOS)\*100

**ESTRUCTURA DEL INDICADOR**

TIPO	ELEMENTO	DESCRIPCIÓN	VALOR	UNIDAD DE MEDIDA
VARIABLE	PBTUTA	PERSONAS BENEFICIADAS CON TRASLADOS EN LA UNIDAD DE TRANSPORTE ADAPTADO	38.00	PERSONA
CONSTANTE	NBP	NÚMERO DE BENEFICIARIOS PROGRAMADOS	900.00	PERSONA

	ENE	FEB	MAR	ABR	MAY	JUN	JUL	AGO	SEP	OCT	NOV	DIC
PROGRAMADO	6.00	10.22	9.33	7.00	8.11	7.89	9.89	10.00	7.22	7.78	8.89	7.67
EVALUADO	6.11	7.78	7.89	10.89	7.11	7.67	4.22	0.00	0.00	0.00	0.00	0.00



**ESTRUCTURA ADMINISTRATIVA Y PROGRAMÁTICA**

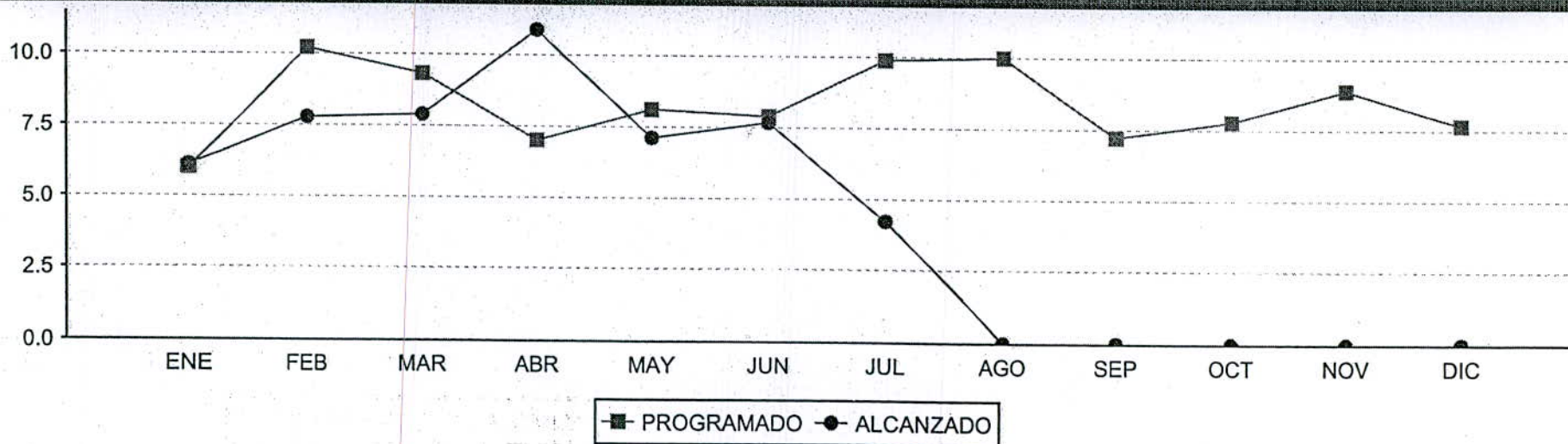
DEPENDENCIA: 50. INSTITUTO TLAXCALTECA PARA PERSONAS CON DISCAPACIDAD

TIPO DE INDICADOR: DE GESTIÓN

PROYECTO: 37 / 11. INCLUSIÓN SOCIAL, ECONÓMICO Y CULTURAL DE LAS PERSONAS CON DISCAPACIDAD

DIMENSIÓN QUE ATIENDE: EFICIENCIA

**COMPORTAMIENTO DEL INDICADOR**



ELABORÓ	RESPONSABLE DEL PROYECTO	AUTORIZÓ
MTRA. MARÍA CELIA CONCEPCIÓN SANCHEZ ISLAS JEFA DE DEPARTAMENTO	MTRA. MARÍA DEL CARMEN MAZARRASA CORONA DIRECTORA GENERAL	MTRA. MARÍA DEL CARMEN MAZARRASA CORONA DIRECTORA GENERAL



**ESTRUCTURA PROGRAMÁTICA**

**DEPENDENCIA:** 50-INSTITUTO TLAXCALTECA PARA PERSONAS CON DISCAPACIDAD **TIPO DE INDICADOR:** DE GESTIÓN

**PROYECTO:** 37- INCLUSIÓN SOCIAL, ECONÓMICO Y CULTURAL DE LAS PERSONAS CON DISCAPACIDAD **DIMENSIÓN QUE ATIENDE:** EFICACIA

**OBJETIVOS:** 639-REALIZACIÓN DE ACCIONES DE SENSIBILIZACIÓN A LA COMUNIDAD A EFECTO DE FOMENTAR UNA CULTURA DE RESPETO A LA DISCAPACIDAD. **UNIDAD DE MEDIDA:** PORCENTAJE

**INDICADOR:** 402-PORCENTAJE DE PERSONAS QUE PARTICIPAN EN LAS ACCIONES DE SENSIBILIZACIÓN.

**MEDIO DE VERIFICACIÓN:** LISTAS DE ASISTENCIA DE LAS PERSONAS QUE SE LES IMPARTIÓ EL CURSO, BASE DE DATOS DEL REGISTRO DE PERSONAS QUE RECIBIERON LA

	ENE	FEB	MAR	ABR	MAY	JUN	JUL	AGO	SEP	OCT	NOV	DIC
PROGRAMADO	80.00	140.00	140.00	125.00	80.00	150.00	150.00	175.00	175.00	175.00	135.00	0.00
ALCANZADO	108.00	211.00	433.00	277.00	258.00	197.00	189.00	0.00	0.00	0.00	0.00	0.00
% DE AVANCE	135.00	150.71	309.29	221.60	322.50	131.33	126.00	0.00	0.00	0.00	0.00	0.00

ELABORÓ	RESPONSABLE DEL PROYECTO	AUTORIZÓ
MTRA. MARÍA CELIA CONCEPCIÓN SÁNCHEZ ISLAS JEFA DE DEPARTAMENTO	MTRA. MARÍA DEL CARMEN MAZARRASA CORONA DIRECTORA GENERAL	MTRA. MARÍA DEL CARMEN MAZARRASA CORONA DIRECTORA GENERAL



**GOBIERNO DEL ESTADO DE TLAXCALA**  
**SECRETARÍA DE PLANEACIÓN Y FINANZAS**  
**FICHA DE AVANCE DE INDICADOR**



**ESTRUCTURA ADMINISTRATIVA Y PROGRAMÁTICA**

**DEPENDENCIA:** 50. INSTITUTO TLAXCALTECA PARA PERSONAS CON DISCAPACIDAD **TIPO DE INDICADOR:** DE GESTIÓN

**PROYECTO:** 37 / 11. INCLUSIÓN SOCIAL, ECONÓMICO Y CULTURAL DE LAS PERSONAS CON DISCAPACIDAD **DIMENSIÓN QUE ATIENDE:** EFICACIA

**OBJETIVO:** 639. REALIZACIÓN DE ACCIONES DE SENSIBILIZACIÓN A LA COMUNIDAD A EFECTO DE FOMENTAR UNA CULTURA DE RESPETO A LA DISCAPACIDAD. **FRECUENCIA DEL INDICADOR:** OTRO PERIODO

**INDICADOR:** 402. PORCENTAJE DE PERSONAS QUE PARTICIPAN EN LAS ACCIONES DE SENSIBILIZACIÓN. **UNIDAD DE MEDIDA:** PORCENTAJE

**MÉTODO DE CÁLCULO**

(ASISTENTES A LAS ACCIONES DE SENSIBILIZACIÓN/ASISTENTES PROGRAMADOS)\*100

**ESTRUCTURA DEL INDICADOR**

TIPO	ELEMENTO	DESCRIPCIÓN	VALOR	UNIDAD DE MEDIDA
VARIABLE	AAS	ASISTENTES A LAS ACCIONES DE SENSIBILIZACIÓN	189.00	ASISTENTE
CONSTANTE	AP	ASISTENTES PROGRAMADOS	1,525.00	ASISTENTE

	ENE	FEB	MAR	ABR	MAY	JUN	JUL	AGO	SEP	OCT	NOV	DIC
<b>PROGRAMADO</b>	5.25	9.18	9.18	8.20	5.25	9.84	9.84	11.48	11.48	11.48	8.82	0.00
<b>EVALUADO</b>	7.08	13.84	28.39	18.16	16.92	12.92	12.39	0.00	0.00	0.00	0.00	0.00



**ESTRUCTURA ADMINISTRATIVA Y PROGRAMÁTICA**

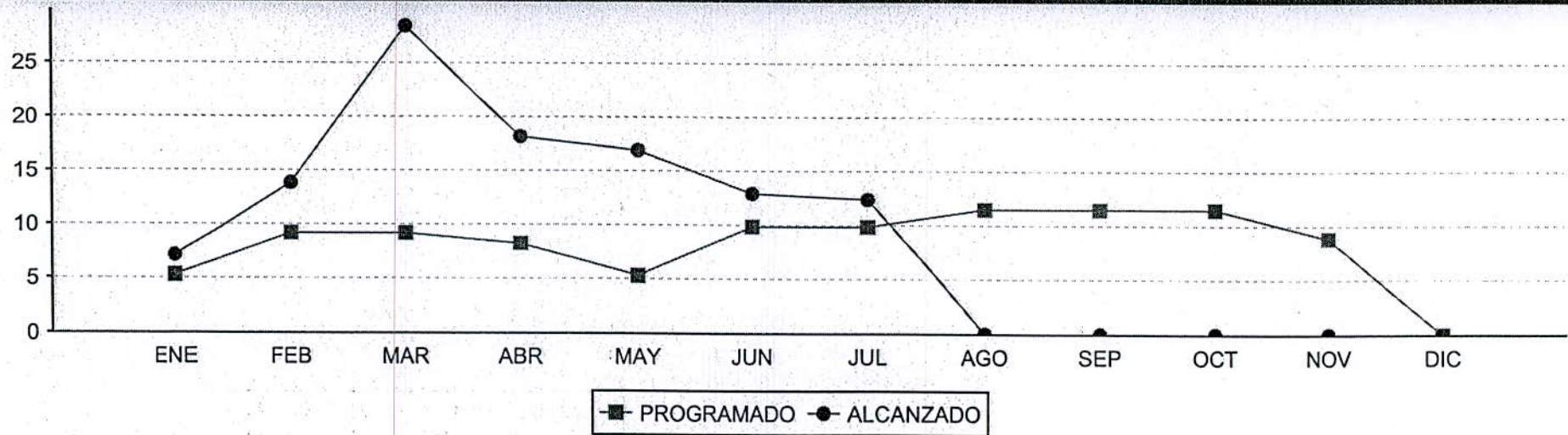
DEPENDENCIA: 50. INSTITUTO TLAXCALTECA PARA PERSONAS CON DISCAPACIDAD

TIPO DE INDICADOR: DE GESTIÓN


PROYECTO: 37 / 11. INCLUSIÓN SOCIAL, ECONÓMICO Y CULTURAL DE LAS PERSONAS CON DISCAPACIDAD

DIMENSIÓN QUE ATIENDE: EFICACIA

**COMPORTAMIENTO DEL INDICADOR**



ELABORÓ	RESPONSABLE DEL PROYECTO	AUTORIZÓ
MTRA. MARÍA CELEA CONCEPCIÓN SÁNCHEZ ISLAS JEFA DE DEPARTAMENTO	MTRA. MARÍA DEL CARMEN MAZARRASA CORONA DIRECTORA GENERAL	MTRA. MARÍA DEL CARMEN MAZARRASA CORONA DIRECTORA GENERAL



**ESTRUCTURA PROGRAMÁTICA**

**DEPENDENCIA:** 50-INSTITUTO TLAXCALTECA PARA PERSONAS CON DISCAPACIDAD **TIPO DE INDICADOR:** DE GESTIÓN

**PROYECTO:** 37- INCLUSIÓN SOCIAL, ECONÓMICO Y CULTURAL DE LAS PERSONAS CON DISCAPACIDAD **DIMENSIÓN QUE ATIENDE:** EFICACIA

**OBJETIVOS:** 644-CAPACITACIÓN A LAS PERSONAS SOBRE LA DETECCIÓN, ATENCIÓN Y PREVENCIÓN DE LA DISCAPACIDAD EN EL ESTADO A TRAVÉS DE LAS JORNADAS DE REHABILITACIÓN EN LA UNIDAD MÓVIL. **UNIDAD DE MEDIDA:** PORCENTAJE

**INDICADOR:** 428-PORCENTAJE DE PERSONAS CAPACITADAS EN MATERIA DE DETECCIÓN, ATENCIÓN Y PREVENCIÓN DE LA DISCAPACIDAD.

**MEDIO DE VERIFICACIÓN:** REPORTE MENSUAL DE METAS, LISTADOS DE REGISTRO DE ASISTENCIA, EVIDENCIAS FOTOGRÁFICAS, OFICIO DE GESTIÓN PARA TRASLADAR LA UNIDAD

	ENE	FEB	MAR	ABR	MAY	JUN	JUL	AGO	SEP	OCT	NOV	DIC
PROGRAMADO	80.00	140.00	140.00	125.00	80.00	150.00	150.00	175.00	175.00	175.00	135.00	0.00
ALCANZADO	124.00	153.00	177.00	215.00	98.00	117.00	117.00	0.00	0.00	0.00	0.00	0.00
% DE AVANCE	155.00	109.29	126.43	172.00	122.50	78.00	78.00	0.00	0.00	0.00	0.00	0.00

ELABORÓ	RESPONSABLE DEL PROYECTO	AUTORIZÓ
MTRA. MARÍA CELIA CONCEPCIÓN SÁNCHEZ ISLAS JEFA DE DEPARTAMENTO	MTRA. MARÍA DEL CARMEN MAZARRASA CORONA DIRECTORA GENERAL	MTRA. MARÍA DEL CARMEN MAZARRASA CORONA DIRECTORA GENERAL



**ESTRUCTURA ADMINISTRATIVA Y PROGRAMÁTICA**

**DEPENDENCIA:** 50. INSTITUTO TLAXCALTECA PARA PERSONAS CON DISCAPACIDAD

**PROYECTO:** 37 / 11. INCLUSIÓN SOCIAL, ECONÓMICO Y CULTURAL DE LAS PERSONAS CON DISCAPACIDAD

**OBJETIVO:** 644. CAPACITACIÓN A LAS PERSONAS SOBRE LA DETECCIÓN, ATENCIÓN Y PREVENCIÓN DE LA DISCAPACIDAD EN EL ESTADO A TRAVÉS DE LAS JORNADAS DE REHABILITACIÓN EN LA UNIDAD MÓVIL.

**INDICADOR:** 428. PORCENTAJE DE PERSONAS CAPACITADAS EN MATERIA DE DETECCIÓN, ATENCIÓN Y PREVENCIÓN DE LA DISCAPACIDAD.

**TIPO DE INDICADOR:** DE GESTIÓN

**DIMENSIÓN QUE ATIENDE:** EFICACIA

**FRECUENCIA DEL INDICADOR:** OTRO PERIODO

**UNIDAD DE MEDIDA:** PORCENTAJE

**MÉTODO DE CÁLCULO**

(PERSONAS CAPACITADAS/PERSONAS PROGRAMADAS)\*100

**ESTRUCTURA DEL INDICADOR**

TIPO	ELEMENTO	DESCRIPCIÓN	VALOR	UNIDAD DE MEDIDA
VARIABLE	PC	PERSONAS CAPACITADAS	117.00	PERSONA
CONSTANTE	PP	PERSONAS PROGRAMADAS	1,525.00	PERSONA

	ENE	FEB	MAR	ABR	MAY	JUN	JUL	AGO	SEP	OGT	NOV	DIC
<b>PROGRAMADO</b>	5.25	9.18	9.18	8.20	5.25	9.84	9.84	11.48	11.48	11.48	8.82	0.00
<b>EVALUADO</b>	8.13	10.03	11.61	14.10	6.43	7.67	7.67	0.00	0.00	0.00	0.00	0.00





**ESTRUCTURA ADMINISTRATIVA Y PROGRAMÁTICA**

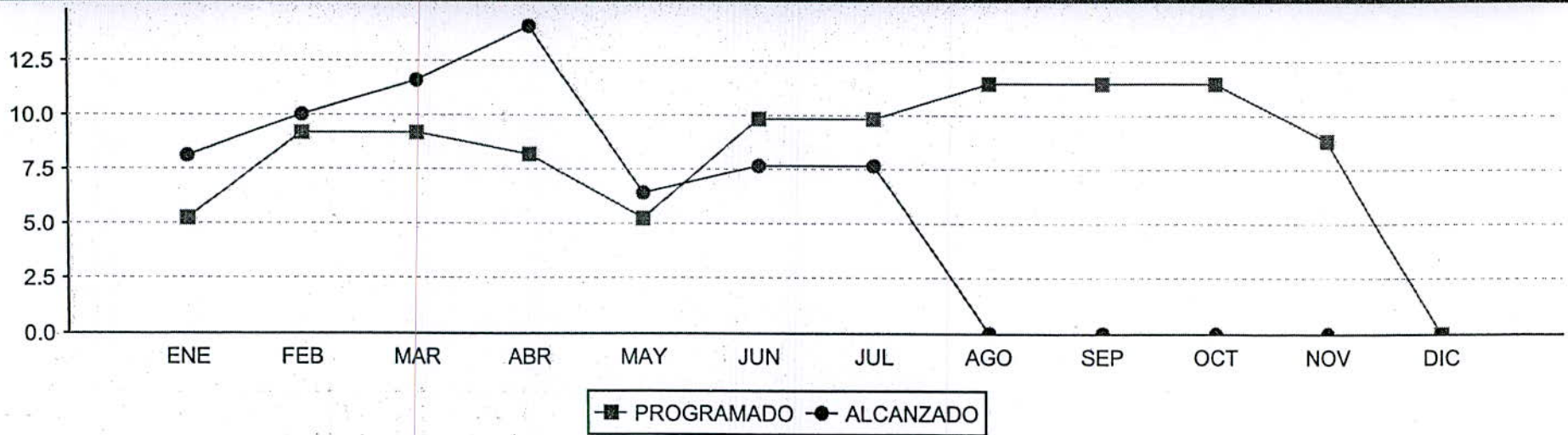
DEPENDENCIA: 50. INSTITUTO TLAXCALTECA PARA PERSONAS CON DISCAPACIDAD

TIPO DE INDICADOR: DE GESTIÓN


PROYECTO: 37 / 11. INCLUSIÓN SOCIAL, ECONÓMICO Y CULTURAL DE LAS PERSONAS CON DISCAPACIDAD

DIMENSIÓN QUE ATIENDE: EFICACIA

**COMPORTAMIENTO DEL INDICADOR**



ELABORÓ	RESPONSABLE DEL PROYECTO	AUTORIZÓ
MTRA. MARÍA CELIA CONCEPCIÓN SÁNCHEZ ISLAS JEFA DE DEPARTAMENTO	MTRA. MARÍA DEL CARMEN MAZARRASA CORONA DIRECTORA GENERAL	MTRA. MARÍA DEL CARMEN MAZARRASA CORONA DIRECTORA GENERAL



**GOBIERNO DEL ESTADO DE TLAXCALA**  
**SECRETARÍA DE PLANEACIÓN Y FINANZAS**  
**REPORTE DE VARIABLE**



**ESTRUCTURA PROGRAMÁTICA**

**DEPENDENCIA:** 50-INSTITUTO TLAXCALTECA PARA PERSONAS CON DISCAPACIDAD **TIPO DE INDICADOR:** DE GESTIÓN

**PROYECTO:** 37- INCLUSIÓN SOCIAL, ECONÓMICO Y CULTURAL DE LAS PERSONAS CON DISCAPACIDAD **DIMENSIÓN QUE ATIENDE:** EFICACIA


**OBJETIVOS:** 645-GESTIÓN DEL PASE PARA EL USO DE TRANSPORTE PÚBLICO Y FORMATO DE PLACA PARA LOS VEHÍCULOS DE LAS PERSONAS CON DISCAPACIDAD. **UNIDAD DE MEDIDA:** PORCENTAJE

**INDICADOR:** 446-PORCENTAJE DE PERSONAS BENEFICIADAS CON LA GESTIÓN DEL TRÁMITE PARA LA ENTREGA DEL FORMATO PLACAS Y PASES GRATUITOS PARA EL USO DE TRANSPORTE PÚBLICO.

**MEDIO DE VERIFICACIÓN:** REPORTE MENSUAL DE METAS, OFICIO DE GESTIÓN, ESTADÍSTICA DE BENEFICIARIOS, EVIDENCIAS FOTOGRÁFICAS.

	ENE	FEB	MAR	ABR	MAY	JUN	JUL	AGO	SEP	OCT	NOV	DIC
PROGRAMADO	6.00	14.00	10.00	12.00	14.00	15.00	10.00	15.00	15.00	10.00	10.00	5.00
ALCANZADO	10.00	15.00	7.00	9.00	9.00	6.00	7.00	0.00	0.00	0.00	0.00	0.00
% DE AVANCE	166.67	107.14	70.00	75.00	64.29	40.00	70.00	0.00	0.00	0.00	0.00	0.00

ELABORÓ	RESPONSABLE DEL PROYECTO	AUTORIZÓ
MTRA. MARÍA CELIA CONCEPCIÓN SÁNCHEZ ISLAS JEFA DE DEPARTAMENTO	MTRA. MARÍA DEL CARMEN MAZARRASA CORONA DIRECTORA GENERAL	MTRA. MARÍA DEL CARMEN MAZARRASA CORONA DIRECTORA GENERAL



**GOBIERNO DEL ESTADO DE TLAXCALA**  
**SECRETARÍA DE PLANEACIÓN Y FINANZAS**  
**FICHA DE AVANCE DE INDICADOR**



**ESTRUCTURA ADMINISTRATIVA Y PROGRAMÁTICA**

**DEPENDENCIA:** 50. INSTITUTO TLAXCALTECA PARA PERSONAS CON DISCAPACIDAD

**PROYECTO:** 37 / 11. INCLUSIÓN SOCIAL, ECONÓMICO Y CULTURAL DE LAS PERSONAS CON DISCAPACIDAD

**OBJETIVO:** 645. GESTIÓN DEL PASE PARA EL USO DE TRANSPORTE PÚBLICO Y FORMATO DE PLACA PARA LOS VEHÍCULOS DE LAS PERSONAS CON DISCAPACIDAD.

**INDICADOR:** 446. PORCENTAJE DE PERSONAS BENEFICIADAS CON LA GESTIÓN DEL TRÁMITE PARA LA ENTREGA DEL FORMATO PLACAS Y PASES GRATUITOS PARA EL USO DE TRANSPORTE PÚBLICO.

**TIPO DE INDICADOR:** DE GESTIÓN

**DIMENSIÓN QUE ATIENDE:** EFICACIA

**FRECUENCIA DEL INDICADOR:** MENSUAL

**UNIDAD DE MEDIDA:** PORCENTAJE

**MÉTODO DE CÁLCULO**

(PERSONAS BENEFICIADAS/PERSONAS PROGRAMADAS PARA SER BENEFICIADAS CON LA GESTIÓN)\*100

**ESTRUCTURA DEL INDICADOR**

TIPO	ELEMENTO	DESCRIPCIÓN	VALOR	UNIDAD DE MEDIDA
VARIABLE	PB	PERSONAS BENEFICIADAS	7.00	PERSONA
CONSTANTE	PPBG	PERSONAS PROGRAMADAS PARA SER BENEFICIADAS CON LA GESTIÓN	136.00	PERSONA

	ENE	FEB	MAR	ABR	MAY	JUN	JUL	AGO	SEP	OCT	NOV	DIC
<b>PROGRAMADO</b>	4.41	10.29	7.35	8.82	10.29	11.03	7.35	11.03	11.03	7.35	7.35	3.70
<b>EVALUADO</b>	7.35	11.03	5.15	6.62	6.62	4.41	5.15	0.00	0.00	0.00	0.00	0.00

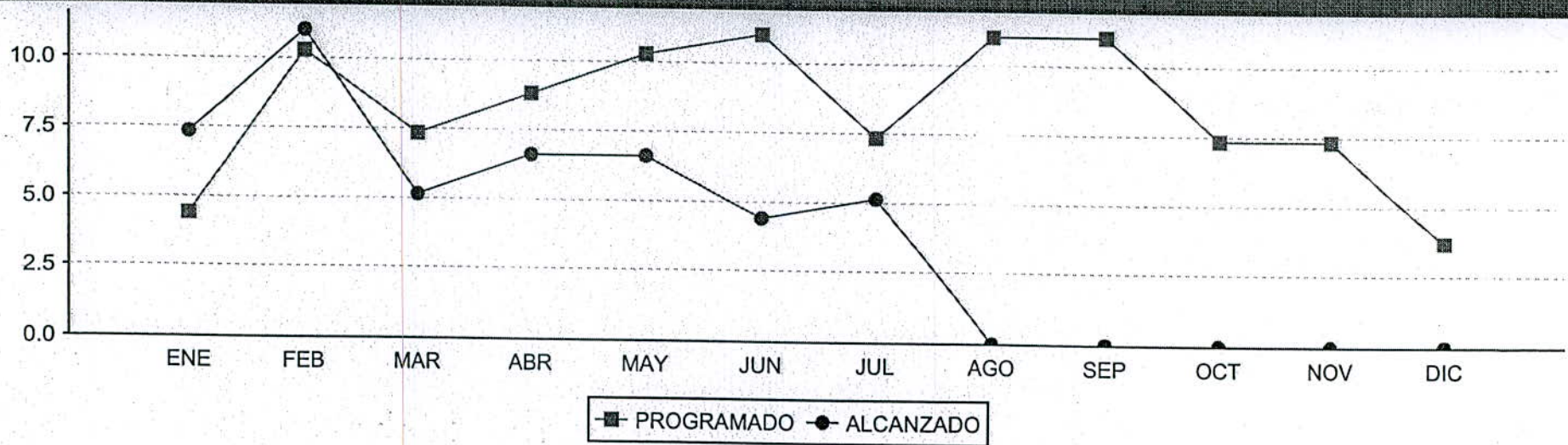


**ESTRUCTURA ADMINISTRATIVA Y PROGRAMÁTICA**

DEPENDENCIA: 50. INSTITUTO TLAXCALTECA PARA PERSONAS CON DISCAPACIDAD  
 PROYECTO: 37 / 11. INCLUSIÓN SOCIAL, ECONÓMICO Y CULTURAL DE LAS PERSONAS CON DISCAPACIDAD

TIPO DE INDICADOR: DE GESTIÓN  
 DIMENSIÓN QUE ATIENDE: EFICACIA

**COMPORTAMIENTO DEL INDICADOR**



ELABORÓ	RESPONSABLE DEL PROYECTO	AUTORIZÓ
MTRA. MARÍA GELIA CONCEPCIÓN SÁNCHEZ ISLAS JEFEA DE DEPARTAMENTO	MTRA. MARÍA DEL CARMEN MAZARRASA CORONA DIRECTORA GENERAL	MTRA. MARÍA DEL CARMEN MAZARRASA CORONA DIRECTORA GENERAL



**GOBIERNO DEL ESTADO DE TLAXCALA**  
**SECRETARÍA DE PLANEACIÓN Y FINANZAS**  
**REPORTE DE VARIABLE**



**ESTRUCTURA PROGRAMÁTICA**

**DEPENDENCIA:** 50-INSTITUTO TLAXCALTECA PARA PERSONAS CON DISCAPACIDAD **TIPO DE INDICADOR:** DE GESTIÓN

**PROYECTO:** 37- INCLUSIÓN SOCIAL, ECONÓMICO Y CULTURAL DE LAS PERSONAS CON DISCAPACIDAD **DIMENSIÓN QUE ATIENDE:** EFICACIA

**OBJETIVOS:** 649-REALIZACIÓN DE ENTREGA DE AYUDAS TÉCNICAS A PERSONAS CON DISCAPACIDAD DE ESCASOS RECURSOS. **UNIDAD DE MEDIDA:** PORCENTAJE

**INDICADOR:** 460-PORCENTAJE DE AYUDAS TÉCNICAS ENTREGADAS A PERSONAS CON DISCAPACIDAD.

**MEDIO DE VERIFICACIÓN:** REPORTE MENSUAL DE METAS, BASE DE DATOS DE BENEFICIARIOS, SOFTWARE DE ALMACÉN DE AYUDAS TÉCNICAS, EVIDENCIAS FOTOGRÁFICAS,

	ENE	FEB	MAR	ABR	MAY	JUN	JUL	AGO	SEP	OCT	NOV	DIC
PROGRAMADO	60.00	90.00	110.00	118.00	110.00	80.00	75.00	100.00	85.00	100.00	63.00	50.00
ALCANZADO	63.00	112.00	111.00	124.00	127.00	87.00	86.00	0.00	0.00	0.00	0.00	0.00
% DE AVANCE	105.00	124.44	100.91	105.08	115.45	108.75	114.67	0.00	0.00	0.00	0.00	0.00

ELABORÓ	RESPONSABLE DEL PROYECTO	AUTORIZÓ
MTRA. MARÍA CELIA CONCEPCIÓN SÁNCHEZ ISLAS JEFE DE DEPARTAMENTO	MTRA. MARÍA DEL CARMEN MAZARRASA CORONA DIRECTORA GENERAL	MTRA. MARÍA DEL CARMEN MAZARRASA CORONA DIRECTORA GENERAL

**ESTRUCTURA ADMINISTRATIVA Y PROGRAMÁTICA**

**DEPENDENCIA:** 50. INSTITUTO TLAXCALTECA PARA PERSONAS CON DISCAPACIDAD **TIPO DE INDICADOR:** DE GESTIÓN

**PROYECTO:** 37 / 11. INCLUSIÓN SOCIAL, ECONÓMICO Y CULTURAL DE LAS PERSONAS CON DISCAPACIDAD **DIMENSIÓN QUE ATIENDE:** EFICACIA

**OBJETIVO:** 649. REALIZACIÓN DE ENTREGA DE AYUDAS TÉCNICAS A PERSONAS CON DISCAPACIDAD DE ESCASOS RECURSOS. **FRECUENCIA DEL INDICADOR:** MENSUAL

**INDICADOR:** 460. PORCENTAJE DE AYUDAS TÉCNICAS ENTREGADAS A PERSONAS CON DISCAPACIDAD. **UNIDAD DE MEDIDA:** PORCENTAJE

**MÉTODO DE CÁLCULO**

(PERSONAS BENEFICIADAS CON UNA AYUDA TÉCNICA/PERSONAS PROGRAMADAS PARA RECIBIR UNA AYUDA TÉCNICA)\*100

**ESTRUCTURA DEL INDICADOR**

TIPO	ELEMENTO	DESCRIPCIÓN	VALOR	UNIDAD DE MEDIDA
VARIABLE	PBAT	PERSONAS BENEFICIADAS CON UNA AYUDA TÉCNICA	86.00	PERSONA
CONSTANTE	PPRAT	PERSONAS PROGRAMADAS PARA RECIBIR UNA AYUDA TÉCNICA	1,041.00	PERSONA

	ENE	FEB	MAR	ABR	MAY	JUN	JUL	AGO	SEP	OCT	NOV	DIC
<b>PROGRAMADO</b>	5.76	8.65	10.57	11.34	10.57	7.68	7.20	9.61	8.17	9.61	6.05	4.79
<b>EVALUADO</b>	6.05	10.76	10.66	11.91	12.20	8.36	8.26	0.00	0.00	0.00	0.00	0.00



**TLAXCALA**  
GOBIERNO DEL ESTADO  
2011 - 2016

**GOBIERNO DEL ESTADO DE TLAXCALA**  
SECRETARÍA DE PLANEACIÓN Y FINANZAS  
FICHA DE AVANCE DE INDICADOR



**ESTRUCTURA ADMINISTRATIVA Y PROGRAMÁTICA**

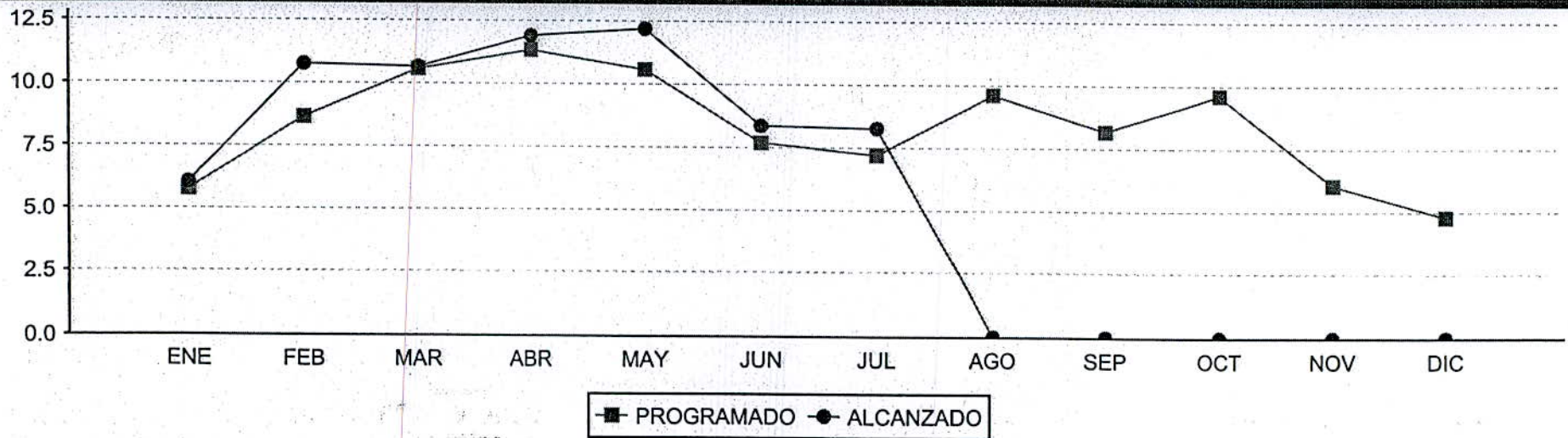
DEPENDENCIA: 50. INSTITUTO TLAXCALTECA PARA PERSONAS CON DISCAPACIDAD

TIPO DE INDICADOR: DE GESTIÓN

PROYECTO: 37 / 11. INCLUSIÓN SOCIAL, ECONÓMICO Y CULTURAL DE LAS PERSONAS CON DISCAPACIDAD

DIMENSIÓN QUE ATIENDE: EFICACIA

**COMPORTAMIENTO DEL INDICADOR**



ELABORÓ	RESPONSABLE DEL PROYECTO	AUTORIZO
MTRA. MARÍA CELIA CONCEPCIÓN SÁNCHEZ ISLAS JEFA DE DEPARTAMENTO	MTRA. MARÍA DEL CARMEN MAZARRASA CORONA DIRECTORA GENERAL	MTRA. MARÍA DEL CARMEN MAZARRASA CORONA DIRECTORA GENERAL



**GOBIERNO DEL ESTADO DE TLAXCALA**  
**SECRETARÍA DE PLANEACIÓN Y FINANZAS**  
**REPORTE DE VARIABLE**



**ESTRUCTURA PROGRAMÁTICA**

**DEPENDENCIA:** 50-INSTITUTO TLAXCALTECA PARA PERSONAS CON DISCAPACIDAD **TIPO DE INDICADOR:** DE GESTIÓN

**PROYECTO:** 37- INCLUSIÓN SOCIAL, ECONÓMICO Y CULTURAL DE LAS PERSONAS CON DISCAPACIDAD **DIMENSIÓN QUE ATIENDE:** EFICACIA

**OBJETIVOS:** 650-REALIZACIÓN DE ENTREGAS DE APOYOS ECONÓMICOS A PERSONAS CON DISCAPACIDAD. **UNIDAD DE MEDIDA:** PORCENTAJE

**INDICADOR:** 475-PORCENTAJE DE APOYOS ECONÓMICOS ENTREGADOS A PERSONAS CON DISCAPACIDAD.

**MEDIO DE VERIFICACIÓN:** REPORTE MENSUAL DE METAS, BASE DE DATOS DE BENEFICIARIOS, EVIDENCIAS FOTOGRÁFICAS, EXPEDIENTE DEL BENEFICIARIO.

	ENE	FEB	MAR	ABR	MAY	JUN	JUL	AGO	SEP	OCT	NOV	DIC
<b>PROGRAMADO</b>	0.00	0.00	5.00	4.00	5.00	5.00	20.00	4.00	5.00	4.00	3.00	2.00
<b>ALCANZADO</b>	0.00	0.00	21.00	4.00	5.00	19.00	1.00	0.00	0.00	0.00	0.00	0.00
<b>% DE AVANCE</b>	0.00	0.00	420.00	100.00	100.00	380.00	5.00	0.00	0.00	0.00	0.00	0.00

ELABORÓ	RESPONSABLE DEL PROYECTO	AUTORIZÓ
MTRA. MARÍA CELIA CONCEPCIÓN SÁNCHEZ ISLAS JEFA DE DEPARTAMENTO	MTRA. MARÍA DEL CARMEN MAZARRASA CORONA DIRECTORA GENERAL	MTRA. MARÍA DEL CARMEN MAZARRASA CORONA DIRECTORA GENERAL





**GOBIERNO DEL ESTADO DE TLAXCALA**  
**SECRETARÍA DE PLANEACIÓN Y FINANZAS**  
**FICHA DE AVANCE DE INDICADOR**



**ESTRUCTURA ADMINISTRATIVA Y PROGRAMÁTICA**

**DEPENDENCIA:** 50. INSTITUTO TLAXCALTECA PARA PERSONAS CON DISCAPACIDAD  
**PROYECTO:** 37 / 11. INCLUSIÓN SOCIAL, ECONÓMICO Y CULTURAL DE LAS PERSONAS CON DISCAPACIDAD  
**OBJETIVO:** 650. REALIZACIÓN DE ENTREGAS DE APOYOS ECONÓMICOS A PERSONAS CON DISCAPACIDAD.  
**INDICADOR:** 475. PORCENTAJE DE APOYOS ECONÓMICOS ENTREGADOS A PERSONAS CON DISCAPACIDAD.

**TIPO DE INDICADOR:** DE GESTIÓN  
**DIMENSIÓN QUE ATIENDE:** EFICACIA  
**FRECUENCIA DEL INDICADOR:** OTRO PERIODO  
**UNIDAD DE MEDIDA:** PORCENTAJE

**MÉTODO DE CÁLCULO**

(PERSONAS BENEFICIADAS CON UN APOYO ECONÓMICO/PERSONAS PROGRAMADAS PARA RECIBIR UN APOYO ECONÓMICO)\*100

**ESTRUCTURA DEL INDICADOR**

TIPO	ELEMENTO	DESCRIPCIÓN	VALOR	UNIDAD DE MEDIDA
VARIABLE	PBAE	PERSONAS BENEFICIADAS CON UN APOYO ECONÓMICO	1.00	PERSONA
CONSTANTE	PPRAE	PERSONAS PROGRAMADAS PARA RECIBIR UN APOYO ECONÓMICO	59.00	PERSONA

	ENE	FEB	MAR	ABR	MAY	JUN	JUL	AGO	SEP	OCT	NOV	DIC
<b>PROGRAMADO</b>	0.00	3.39	8.47	6.78	8.47	8.47	33.90	6.78	8.47	6.78	5.08	3.41
<b>EVALUADO</b>	0.00	0.00	35.59	6.78	8.47	32.20	1.69	0.00	0.00	0.00	0.00	0.00



**TLAXCALA**  
GOBIERNO DEL ESTADO  
2013 - 2016

**GOBIERNO DEL ESTADO DE TLAXCALA**  
**SECRETARÍA DE PLANEACIÓN Y FINANZAS**  
**FICHA DE AVANCE DE INDICADOR**



**ESTRUCTURA ADMINISTRATIVA Y PROGRAMÁTICA**

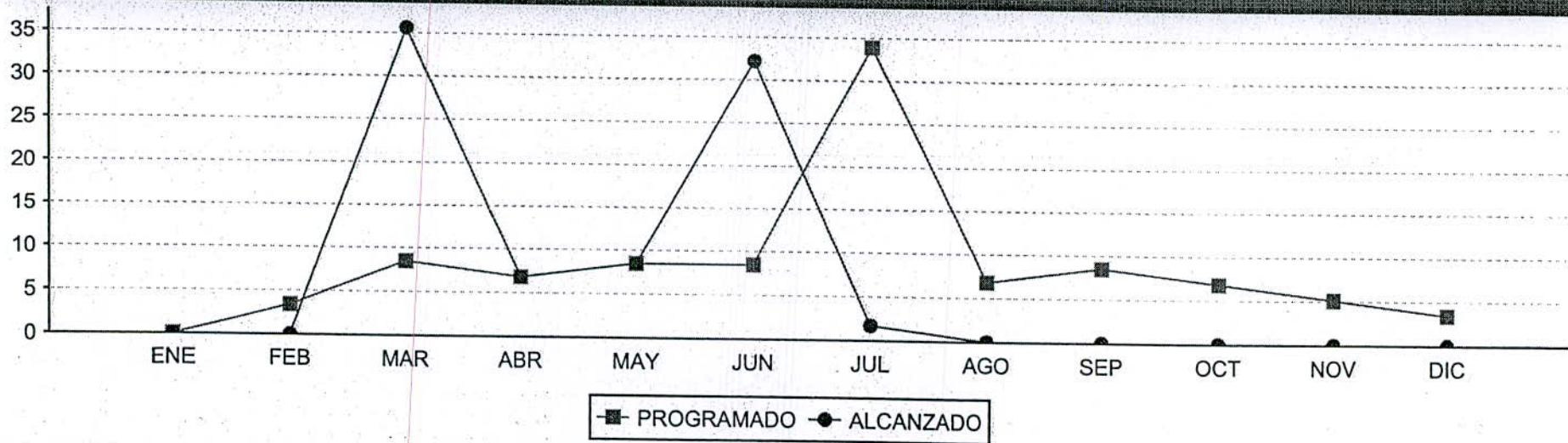
DEPENDENCIA: 50. INSTITUTO TLAXCALTECA PARA PERSONAS CON DISCAPACIDAD

TIPO DE INDICADOR: DE GESTIÓN

PROYECTO: 37 / 11. INCLUSIÓN SOCIAL, ECONÓMICO Y CULTURAL DE LAS PERSONAS CON DISCAPACIDAD

DIMENSIÓN QUE ATIENDE: EFICACIA

**COMPORTAMIENTO DEL INDICADOR**



ELABORÓ	RESPONSABLE DEL PROYECTO	AUTORIZÓ
MTRA. MARÍA CELIA CONCERCIÓN BÁNCHEZ ISLAS JEFA DE DEPARTAMENTO	MTRA. MARÍA DEL CARMEN MAZARRASA CORONA DIRECTORA GENERAL	MTRA. MARÍA DEL CARMEN MAZARRASA CORONA DIRECTORA GENERAL

**ESTRUCTURA PROGRAMÁTICA**

**DEPENDENCIA:** 50-INSTITUTO TLAXCALTECA PARA PERSONAS CON DISCAPACIDAD **TIPO DE INDICADOR:** DE GESTIÓN

**PROYECTO:** 37- INCLUSIÓN SOCIAL, ECONÓMICO Y CULTURAL DE LAS PERSONAS CON DISCAPACIDAD **DIMENSIÓN QUE ATIENDE:** EFICACIA

**OBJETIVOS:** 765-REALIZACIÓN DE SESIONES DE REHABILITACIÓN FÍSICA Y PSICOLÓGICA A PERSONAS CON DISCAPACIDAD. **UNIDAD DE MEDIDA:** PORCENTAJE

**INDICADOR:** 441-PORCENTAJE DE ATENCIÓN A PERSONAS CON DISCAPACIDAD Y SUS FAMILIAS QUE NECESITAN TERAPIAS.

**MEDIO DE VERIFICACIÓN:** REPORTE MENSUAL DE METAS, LISTADOS DE REGISTRO DE ASISTENCIA, ESTADÍSTICA DE PERSONAS ATENDIDAS.

	ENE	FEB	MAR	ABR	MAY	JUN	JUL	AGO	SEP	OCT	NOV	DIC
PROGRAMADO	140.00	164.00	150.00	155.00	160.00	160.00	150.00	160.00	160.00	150.00	100.00	80.00
ALCANZADO	198.00	186.00	184.00	236.00	238.00	166.00	179.00	0.00	0.00	0.00	0.00	0.00
% DE AVANCE	141.43	113.41	122.67	152.26	148.75	103.75	119.33	0.00	0.00	0.00	0.00	0.00

ELABORÓ	RESPONSABLE DEL PROYECTO	AUTORIZÓ
MTRA. MARÍA DELIA CONCEPCIÓN SÁNCHEZ ISLAS JEFA DE DEPARTAMENTO	MTRA. MARÍA DEL CARMEN MAZARRASA CORONA DIRECTORA GENERAL	MTRA. MARÍA DEL CARMEN MAZARRASA CORONA DIRECTORA GENERAL



**GOBIERNO DEL ESTADO DE TLAXCALA**  
**SECRETARÍA DE PLANEACIÓN Y FINANZAS**  
**FICHA DE AVANCE DE INDICADOR**



**ESTRUCTURA ADMINISTRATIVA Y PROGRAMÁTICA**

**DEPENDENCIA:** 50. INSTITUTO TLAXCALTECA PARA PERSONAS CON DISCAPACIDAD

**PROYECTO:** 37 / 11. INCLUSIÓN SOCIAL, ECONÓMICO Y CULTURAL DE LAS PERSONAS CON DISCAPACIDAD

**OBJETIVO:** 765. REALIZACIÓN DE SESIONES DE REHABILITACIÓN FÍSICA Y PSICOLÓGICA A PERSONAS CON DISCAPACIDAD.

**INDICADOR:** 441. PORCENTAJE DE ATENCIÓN A PERSONAS CON DISCAPACIDAD Y SUS FAMILIAS QUE NECESITAN TERAPIAS.

**TIPO DE INDICADOR:** DE GESTIÓN

**DIMENSIÓN QUE ATIENDE:** EFICACIA

**FRECUENCIA DEL INDICADOR:** MENSUAL

**UNIDAD DE MEDIDA:** PORCENTAJE

**MÉTODO DE CÁLCULO**

(PERSONAS ATENDIDAS CON LAS TERAPIAS/PERSONAS PROGRAMADAS QUE ASISTAN A RECIBIR SU TERAPIA)\*100

**ESTRUCTURA DEL INDICADOR**

TIPO	ELEMENTO	DESCRIPCIÓN	VALOR	UNIDAD DE MEDIDA
VARIABLE	PAT	PERSONAS ATENDIDAS CON LAS TERAPIAS	179.00	PERSONA
CONSTANTE	PPART	PERSONAS PROGRAMADAS QUE ASISTAN A RECIBIR SU TERAPIA	1,729.00	PERSONA

	ENE	FEB	MAR	ABR	MAY	JUN	JUL	AGO	SÉP	OCT	NOV	DIC
<b>PROGRAMADO</b>	8.10	9.49	8.68	8.96	9.25	9.25	8.68	9.25	9.25	8.68	5.78	4.63
<b>EVALUADO</b>	11.45	10.76	10.64	13.65	13.77	9.60	10.35	0.00	0.00	0.00	0.00	0.00

**ESTRUCTURA ADMINISTRATIVA Y PROGRAMÁTICA**

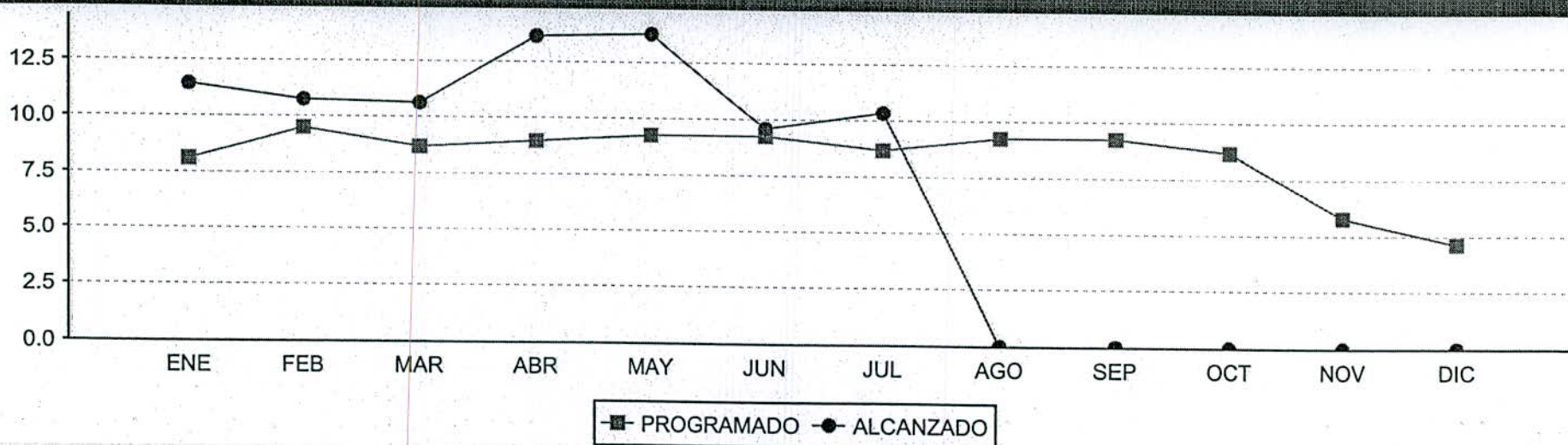
DEPENDENCIA: 50. INSTITUTO TLAXCALTECA PARA PERSONAS CON DISCAPACIDAD

TIPO DE INDICADOR: DE GESTIÓN

PROYECTO: 37 / 11. INCLUSIÓN SOCIAL, ECONÓMICO Y CULTURAL DE LAS PERSONAS CON DISCAPACIDAD

DIMENSIÓN QUE ATIENDE: EFICACIA

**COMPORTAMIENTO DEL INDICADOR**



ELABORÓ	RESPONSABLE DEL PROYECTO	AUTORIZÓ
MTRA. MARÍA DELIA CONCEPCION SÁNCHEZ ISLAS JEFA DE DEPARTAMENTO	MTRA. MARÍA DEL CARMEN MAZARRASA CORONA DIRECTORA GENERAL	MTRA. MARÍA DEL CARMEN MAZARRASA CORONA DIRECTORA GENERAL

DEPENDENCIA: 50. INSTITUTO TLAXCALTECA PARA PERSONAS CON DISCAPACIDAD

PROYECTO: 37. INCLUSIÓN SOCIAL, ECONÓMICO Y CULTURAL DE LAS PERSONAS CON DISCAPACIDAD

PERIODO: JULIO

CLAVE	NIVEL	INDICADOR	AUTOEVALUACION	ACCION DE MEJORA
1.1	ACTIVIDAD	PORCENTAJE DE BENEFICIARIOS TRASLADADOS CON EL TRANSPORTE ADAPTADO.	NO SE CUMPLIO LA META PROGRAMADA DEL SERVICIO DE TRANSPORTE ADAPTADO, A PESAR DE SER GRATUITO, DEBIDO A QUE VARIOS PACIENTES CANCELARON EL SERVICIO POR PERIODO VACACIONAL, Y NO SE RECIBIERON NUEVAS SOLICITUDES.	
1.2	ACTIVIDAD	PORCENTAJE DE PERSONAS QUE PARTICIPAN EN LAS ACCIONES DE SENSIBILIZACIÓN.	SE SUPERO LA META, DEBIDO AL INTERÉS DE LA CIUDADANÍA POR ESTE TEMA, Y DE SER UNA ACCIÓN GRATUITA EN LA QUE SE EXPLICA LA ATENCIÓN Y EL RESPETO QUE SE DEBE A LAS PERSONAS CON DISCAPACIDAD.	
1.6	ACTIVIDAD	PORCENTAJE DE PERSONAS CAPACITADAS EN MATERIA DE DETECCIÓN, ATENCIÓN Y PREVENCIÓN DE LA DISCAPACIDAD.	NO SE LOGRO LA META DEBIDO A QUE HUBO Poca PARTICIPACIÓN DE LA POBLACIÓN A ESTA ACCIÓN, Y LA ASISTENCIA ES VOLUNTARIA.	
1.11	ACTIVIDAD	PORCENTAJE DE ATENCIÓN A PERSONAS CON DISCAPACIDAD Y SUS FAMILIAS QUE NECESITAN TERAPIAS.	SE SUPERO LA META, YA QUE LA SOLICITUD DE ESTE SERVICIO SE INCREMENTO ESTE MES Y SE TUVO UN MAYOR NÚMERO NUEVOS PACIENTES.	
1.7	ACTIVIDAD	PORCENTAJE DE PERSONAS BENEFICIADAS CON LA GESTIÓN DEL TRÁMITE PARA LA ENTREGA DEL FORMATO PLACAS Y PASES GRATUITOS PARA EL USO DE TRANSPORTE PÚBLICO.	NO SE CUMPLIO LA META DEBIDO A QUE ES POR DEMANDA, Y EN ESTE MES SE RECIBIERON POCAS SOLICITUDES PARA REALIZAR LA GESTIÓN ANTE SECTE Y PODER ENTREGAR PASES GRATUITOS PARA EL TRANSPORTE PÚBLICO O FARMATO PLACA PARA VEHICULOS DE PERSONAS CON DISCAPACIDAD.	
2.1	ACTIVIDAD	PORCENTAJE DE AYUDAS TÉCNICAS ENTREGADAS A PERSONAS CON DISCAPACIDAD.	SE SUPERO LA META, DEBIDO A QUE SE RECIBIERON MAS SOLICITUDES PARA AYUDAS TECNICAS QUE LAS QUE SE PROGRAMARON, Y ADEMAS DE QUE TODAS SE PUDIERON ATENDER.	
2.2	ACTIVIDAD	PORCENTAJE DE APOYOS ECONÓMICOS ENTREGADOS A PERSONAS CON DISCAPACIDAD.	EN ESTE MES NO SE RECIBIERON MÁS SOLICITUDES PARA APOYOS ECONOMICOS, YA QUE ES POR DEMANDA EL CUMPLIMIENTO DE ESTA META.	



# Anexos

Relación de esquemas bursátiles y de coberturas financieras

En cumplimiento a lo dispuesto en el artículo 46, último párrafo de la Ley General de Contabilidad Gubernamental, se aclara que el Instituto Tlaxcalteca para Personas con Discapacidad al 30 de septiembre de 2016, no tiene información pertinente a esquemas bursátiles y de cobertura financiera que relacionar.



## SECTOR PARAESTATAL

---

Información adicional que dispongan otras leyes

El marco de actuación del Instituto Tlaxcalteca para Personas con Discapacidad se encuentra normado a través de las siguientes:

- Constitución de los Estados Unidos Mexicanos (Artículos 26, 90 y 134)
- Ley de Planeación (Artículo 1, 3, 9 y 17)
- Constitución Política del Estado de Tlaxcala
- Ley de la Administración Pública del Estado de Tlaxcala
- Ley de las Entidades Paraestatales del Estado de Tlaxcala
- Ley del Instituto Tlaxcalteca para Personas con Discapacidad
- Ley de Acceso a la Información Pública para el Estado de Tlaxcala
- Ley General de Contabilidad Gubernamental
- Ley del Impuesto sobre la Renta (Personas Morales sin fines lucrativos)
- Reglas de Operación del Programa "Inclusión Social, Económica y cultural de las Personas con Discapacidad 2015"

Liga de Transparencia

La información de la Cuenta Pública Armonizada correspondiente al tercer trimestre del ejercicio fiscal 2016, se encontrará disponible para su consulta en la página [www.itpcd.gob.mx](http://www.itpcd.gob.mx).