



Cuenta Pública Armonizada Ejercicio 2016

CUENTA PÚBLICA
ENTIDAD FEDERATIVA DE TLAXCALA | 2016




Introducción

Introducción

El Fideicomiso para el Desarrollo Turístico del Estado “**FIDETUR**” es un Instrumento Financiero sin fines de lucro, constituido con la participación del Gobierno del Estado de Tlaxcala, es Administrado por el Fondo Macro para el Desarrollo Integral de Tlaxcala “**FOMTLAX**”.

Tiene como principal objetivo fortalecer la infraestructura y la prestación de los servicios de los Sectores Público, Social e Iniciativa Privada, en diversos proyectos de inversión públicos o privados.

Impulsar el crecimiento económico y generar fuentes de empleo necesarios para elevar el bienestar social es una política contenida en el Plan Estatal de Desarrollo 2011-2016, en la que se encuentra inmerso el FOMTLAX a través del Eje II. Económico, Desarrollo y Crecimiento Económico, por lo que a través del otorgamiento de créditos fomentamos el autoempleo y empleo en los diversos sectores económicos.





Información Contable

CUENTA PÚBLICA
ENTIDAD FEDERATIVA DE TLAXCALA

2016

SECTOR PARAESTATAL

Cuenta Pública 2016
Estado de Actividades
Del 01 de enero al 30 de septiembre de 2016 y del 01 de enero al 31 de diciembre de 2015
(Pesos)

Ente Público: Fideicomiso para el Desarrollo Turístico del Estado

Concepto	2016	2015	Concepto	2016	2015
INGRESOS Y OTROS BENEFICIOS			GASTOS Y OTRAS PÉRDIDAS		
Ingresos de la Gestión	6,234	24,254	Gastos de Funcionamiento	32,307	50,235
Impuestos	0	0	Servicios Personales	0	0
Cuotas y Aportaciones de Seguridad Social	0	0	Materiales y Suministros	0	0
Contribuciones de Mejoras	0	0	Servicios Generales	32,307	50,235
Derechos	0	0	Transferencia, Asignaciones, Subsidios y Otras Ayudas	0	0
Productos de Tipo Corriente	6,234	24,254	Transferencias Internas y Asignaciones al Sector Público	0	0
Aprovechamientos de Tipo Corriente	0	0	Transferencias al Resto del Sector Público	0	0
Ingresos por Venta de Bienes y Servicios	0	0	Subsidios y Subvenciones	0	0
Ingresos no Comprendidos en las Fracciones de la Ley de Ingresos Causados en Ejercicios Fiscales Anteriores	0	0	Ayudas Sociales	0	0
Pendientes de Liquidación o Pago	0	0	Pensiones y Jubilaciones	0	0
Participaciones, Aportaciones, Transferencias, Asignaciones, Subsidios y Otras Ayudas	0	0	Transferencias a Fideicomisos, Mandatos y Contratos Análogos	0	0
Participaciones y Aportaciones	0	0	Transferencias a la Seguridad Social	0	0
Transferencia, Asignaciones, Subsidios y Otras ayudas	0	0	Donativos	0	0
Otros Ingresos y Beneficios	69,082	34,525	Transferencias al Exterior	0	0
Ingresos Financieros	69,082	34,525	Participaciones y Aportaciones	0	0
Incremento por Variación de Inventarios	0	0	Participaciones	0	0
Disminución del Exceso de Estimaciones por Pérdida o Deterioro u Obsolescencia	0	0	Aportaciones	0	0
Disminución del Exceso de Provisiones	0	0	Convenios	0	0
Otros Ingresos y Beneficios Varios	0	0	Intereses, Comisiones y Otros Gastos de la Deuda Pública	0	0
Total de Ingresos y Otros Beneficios	75,316	58,779	Intereses de la Deuda Pública	0	0
			Comisiones de la Deuda Pública	0	0
			Gastos de la Deuda Pública	0	0
			Costo por Coberturas	0	0
			Apoyos Financieros	0	0
			Otros Gastos y Pérdidas Extraordinarias	0	0
			Estimaciones, Depreciaciones, Deterioros, Obsolescencia y Provisiones	0	0
			Disminución de Inventarios	0	0
			Aumento por Insuficiencia de Estimaciones por Pérdida o Deterioro y Obsolescencia	0	0
			Aumento por Insuficiencia de Provisiones	0	0
			Otros Gastos	0	0
			Inversión Pública	0	0
			Inversión Pública no Capitalizable	0	0
			Total de Gastos y Otras Pérdidas	32,307	50,235
			Resultados del Ejercicio (Ahorro/Desahorro)	43,009	8,544

Bajo protesta de decir verdad declaramos que los Estados Financieros y sus Notas son razonablemente correctos y responsabilidad del emisor

Lic. Silvestre Peña Pérez Guevara
Presidente General

Lic. Claudia Pérez Minor
Encargada del Departamento de Administración

CUF \ PÚBLICA | 2016
ENTIDAD FEDERATIVA DE TLAXCALA |

Cuenta Pública 2016
Estado de Situación Financiera
Del 01 de enero al 30 de septiembre de 2016 y del 01 de enero al 31 de diciembre de 2015
(Pesos)

Ente Público: Fideicomiso para el Desarrollo Turístico del Estado

CONCEPTO	Año		CONCEPTO	Año	
	2016	2015		2016	2015
ACTIVO			PASIVO		
<i>Activo Circulante</i>			<i>Pasivo Circulante</i>		
Efectivo y Equivalentes	284,517	430,557	Cuentas por Pagar a Corto Plazo	0	0
Derechos a Recibir Efectivo o Equivalentes	1,046,091	857,042	Documentos por Pagar a Corto Plazo	0	0
Derechos a Recibir Bienes o Servicios	0	0	Porción a Corto Plazo de la Deuda Pública a Largo Plazo	0	0
Inventarios	0	0	Títulos y Valores a Corto Plazo	0	0
Almacenes	0	0	Pasivos Diferidos a Corto Plazo	0	0
Estimación por Pérdida o Deterioro de Activos Circulantes	0	0	Fondos y Bienes de Terceros en Garantía y/o Administración a Corto Plazo	0	0
Otros Activos Circulantes	0	0	Provisiones a Corto Plazo	0	0
Total de Activos Circulantes	1,330,608	1,287,599	Otros Pasivos a Corto Plazo	0	0
			Total de Pasivos Circulantes	0	0
<i>Activo No Circulante</i>			<i>Pasivo No Circulante</i>		
Inversiones Financieras a Largo Plazo	0	0	Cuentas por Pagar a Largo Plazo	0	0
Derechos a Recibir Efectivo o Equivalentes a Largo Plazo	0	0	Documentos por Pagar a Largo Plazo	0	0
Bienes Inmuebles, Infraestructura y Construcciones en Proceso	0	0	Deuda Pública a Largo Plazo	0	0
Bienes Muebles	0	0	Pasivos Diferidos a Largo Plazo	0	0
Activos Intangibles	0	0	Fondos y Bienes de Terceros en Garantía y/o en Administración a Largo Plazo	0	0
Depreciación, Deterioro y Amortización Acumulada de Bienes	0	0	Provisiones a Largo Plazo	0	0
Activos Diferidos	0	0	Total de Pasivos No Circulantes	0	0
Estimación por Pérdida o Deterioro de Activos no Circulantes	0	0	Total del Pasivo	0	0
Otros Activos no Circulantes	0	0			
Total de Activos No Circulantes	0	0	HACIENDA PÚBLICA/ PATRIMONIO		
Total del Activo	1,330,608	1,287,599	<i>Hacienda Pública/Patrimonio Contribuido</i>	956,488	947,944
			Aportaciones	956,488	947,944
			Donaciones de Capital	0	0
			Actualización de la Hacienda Pública / Patrimonio	0	0
			Hacienda Pública/Patrimonio Generado	374,120	339,655
			Resultados del Ejercicio (Ahorro / Desahorro)	43,009	8,544
			Resultados de Ejercicios Anteriores	331,111	331,111
			Revalúos	0	0
			Reservas	0	0
			Rectificaciones de Resultados de Ejercicios Anteriores	0	0
			Exceso o Insuficiencia en la Actualización de la Hacienda Pública/Patrimonio	0	0
			Resultado por Posición Monetaria	0	0
			Resultado por Tenencia de Activos no Monetarios	0	0
			Total Hacienda Pública/ Patrimonio	1,330,608	1,287,599
			Total del Pasivo y Hacienda Pública / Patrimonio	1,330,608	1,287,599

Bajo protesta de decir verdad declaramos que los Estados Financieros y sus Notas son razonablemente correctos y responsabilidad del emisor

Lic. Silvestre Velázquez Guevara
Comisario General

Mrs. Claudia Pérez Minor
Encargada del Departamento de Administración

SECTOR PARAESTATAL

Cuenta Pública 2015

Estado de Cambios en la Situación Financiera
Del 01 de enero al 30 de septiembre de 2016 al 01 de enero al 31 de diciembre de 2015


(Pesos)

Ente Público: Fidelcomiso para el Desarrollo Turístico del Estado

Concepto	Origen	Aplicación	Concepto	Origen	Aplicación
ACTIVO	146,040	189,049	PASIVO	12	0
Activo Circulante	146,040	189,049	Pasivo Circulante	12	0
Efectivo y Equivalentes	146,040	0	Cuentas por Pagar a Corto Plazo	0	0
Derechos a Recibir Efectivo o Equivalentes	0	189,049	Documentos por Pagar a Corto Plazo	0	0
Derechos a Recibir Bienes o Servicios	0	0	Porción a Corto Plazo de la Deuda Pública a Largo Plazo	0	0
Inventarios	0	0	Títulos y Valores a Corto Plazo	0	0
Almacenes	0	0	Pasivos Diferidos a Corto Plazo	0	0
Estimación por Pérdida o Deterioro de Activos Circulantes	0	0	Fondos y Bienes de Terceros en Garantía y/o Administración a Corto Plazo	0	0
Otros Activos Circulantes	0	0	Provisiones a Corto Plazo	12	0
Activo No Circulante	0	0	Otros Pasivos a Corto Plazo	0	0
Inversiones Financieras a Largo Plazo	0	0	Pasivo No Circulante	0	0
Derechos a Recibir Efectivo o Equivalentes a Largo Plazo	0	0	Cuentas por Pagar a Largo Plazo	0	0
Bienes Inmuebles, Infraestructura y Construcciones en Bienes Muebles	0	0	Documentos por Pagar a Largo Plazo	0	0
Activos Intangibles	0	0	Deuda Pública a Largo Plazo	0	0
Depreciación, Deterioro y Amortización Acumulada de Bienes	0	0	Pasivos Diferidos a Largo Plazo	0	0
Activos Diferidos	0	0	Fondos y Bienes de Terceros en Garantía y/o en Administración a Largo Plazo	0	0
Estimación por Pérdida o Deterioro de Activos no Circulantes	0	0	Provisiones a Largo Plazo	0	0
Otros Activos no Circulantes	0	0	HACIENDA PÚBLICA/ PATRIMONIO	43,009	0
			Hacienda Pública/Patrimonio Contribuido	8,544	0
			Aportaciones	8,544	0
			Donaciones de Capital	0	0
			Actualización de la Hacienda Pública / Patrimonio	0	0
			Hacienda Pública/Patrimonio Generado	34,465	0
			Resultados del Ejercicio (Ahorro / Desahorro)	34,465	0
			Resultados de Ejercicios Anteriores	0	0
			Revalúos	0	0
			Reservas	0	0
			Rectificaciones de Resultados de Ejercicios Anteriores	0	0
			Exceso o Insuficiencia en la Actualización de la Hacienda Pública/Patrimonio	0	0
			Resultado por Posición Monetaria	0	0
			Resultado por Tenencia de Activos no Monetarios	0	0

Bajo protesta de decir verdad declaramos que los Estados Financieros y sus Notas son razonablemente correctos y responsabilidad del emisor


 Lic. Silvestre Velázquez Guevara
 Gerente General



 Lic. Claudia Pérez Minor
 Encargada del Departamento de Administración


Cuenta Pública 2016
Estado Analítico del Activo
Del 01 de enero al 30 de septiembre de 2016 y del 01 Enero al 31 de diciembre de 2015
(Pesos)

Ente Público: Fideicomiso para el Desarrollo Turístico del Estado

Concepto	Saldo Inicial 1	Cargos del Periodo 2	Abonos del Periodo 3	Saldo Final 4 =(1+2-3)	Variación del Periodo (4-1)
ACTIVO					
Activo Circulante	1,287,599	942,513	899,504	1,330,608	43,009
Efectivo y Equivalentes	430,557	411,267	557,307	284,517	-146,040
Derechos a Recibir Efectivo o Equivalentes	857,042	531,246	342,197	1,046,091	189,049
Derechos a Recibir Bienes o Servicios	0	0	0	0	0
Inventarios	0	0	0	0	0
Almacenes	0	0	0	0	0
Estimación por Pérdida o Deterioro de Activos Circulantes	0	0	0	0	0
Otros Activos Circulantes	0	0	0	0	0
Activo No Circulante	0	0	0	0	0
Inversiones Financieras a Largo Plazo	0	0	0	0	0
Derechos a Recibir Efectivo o Equivalentes a Largo Plazo	0	0	0	0	0
Bienes Inmuebles, Infraestructura y Construcciones en Proceso	0	0	0	0	0
Bienes Muebles	0	0	0	0	0
Activos Intangibles	0	0	0	0	0
Depreciación, Deterioro y Amortización Acumulada de Bienes	0	0	0	0	0
Activos Diferidos	0	0	0	0	0
Estimación por Pérdida o Deterioro de Activos no Circulantes	0	0	0	0	0
Otros Activos no Circulantes	0	0	0	0	0
TOTAL DEL ACTIVO	1,287,599	942,513	899,504	1,330,608	43,009

Bajo protesta de decir verdad declaramos que los Estados Financieros y sus Notas son razonablemente correctos y responsabilidad del emisor


Lic. Silvestre Velázquez Guevara
Director General


Lic. Claudia Pérez Minor
Encargada del Departamento de Administración


SECTOR PARAESTATAL


Cuenta Pública 2016
Estado Analítico de la Deuda y Otros Pasivos
Del 01 de enero al 30 de septiembre de 2016 y del 01 de enero al 31 de diciembre de 2015
(Pesos)

Ente Público: Fideicomiso para el Desarrollo Turístico del Estado

Denominación de las Deudas	Moneda de Contratación	Institución o País Acreedor	Saldo Inicial del Periodo	Saldo Final del Periodo
DEUDA PÚBLICA				
Corto Plazo				
Deuda Interna			0	0
Instituciones de Crédito			0	0
Títulos y Valores			0	0
Arrendamientos Financieros			0	0
Deuda Externa			0	0
Organismos Financieros Internacionales			0	0
Deuda Bilateral			0	0
Títulos y Valores			0	0
Arrendamientos Financieros			0	0
Subtotal a Corto Plazo			0	0
Largo Plazo				
Deuda Interna			0	0
Instituciones de Crédito			0	0
Títulos y Valores			0	0
Arrendamientos Financieros			0	0
Deuda Externa			0	0
Organismos Financieros Internacionales			0	0
Deuda Bilateral			0	0
Títulos y Valores			0	0
Arrendamientos Financieros			0	0
Subtotal a Largo Plazo			0	0
Otros Pasivos			0	0
Total Deuda y Otros Pasivos			0	0

Bajo protesta de decir verdad declaramos que los Estados Financieros y sus Notas son razonablemente correctos y responsabilidad del emisor


 Lic. Silvestre Vázquez Guevara
 Directora General


 Lic. Claudia Pérez Minor
 Encargada del Departamento de Administración

Cuenta Pública 2016
Estado de Variación en la Hacienda Pública
Del 01 de enero al 30 de septiembre de 2016 y del 01 de Enero al 31 de diciembre de 2015
(pesos)

Ente Público: Fideicomiso para el Desarrollo Turístico del Estado

Concepto	Hacienda Pública/Patrimonio Contribuido	Hacienda Pública/Patrimonio Generado de Ejercicios Anteriores	Hacienda Pública/Patrimonio Generado del Ejercicio	Ajustes por Cambios de Valor	TOTAL
Rectificaciones de Resultados de Ejercicios Anteriores	0	0	0	0	0
Patrimonio Neto Inicial Ajustado del Ejercicio	947,944	0	0	0	947,944
Aportaciones	947,944	0	0	0	947,944
Donaciones de Capital	0	0	0	0	0
Actualización de la Hacienda Pública/Patrimonio	0	0	0	0	0
Variaciones de la Hacienda Pública/Patrimonio Neto del Ejercicio	0	331,111	8,544	0	339,655
Resultados del Ejercicio (Ahorro/Desahorro)	0	0	8,544	0	8,544
Resultados de Ejercicios Anteriores	0	331,111	0	0	331,111
Revalúos	0	0	0	0	0
Reservas	0	0	0	0	0
Hacienda Pública/Patrimonio Neto Final del Ejercicio 2015	947,944	331,111	8,544	0	1,287,599
Cambios en la Hacienda Pública/Patrimonio Neto del Ejercicio 2015	8,544	0	0	0	8,544
Aportaciones	8,544	0	0	0	8,544
Donaciones de Capital	0	0	0	0	0
Actualización de la Hacienda Pública/Patrimonio	0	0	0	0	0
Variaciones de la Hacienda Pública/Patrimonio Neto del Ejercicio 2015	0	0	43,009	0	43,009
Resultados del Ejercicio (Ahorro/Desahorro)	0	0	43,009	0	43,009
Resultados de Ejercicios Anteriores	0	0	0	0	0
Revalúos	0	0	0	0	0
Reservas	0	0	0	0	0
Saldo Neto en la Hacienda Pública / Patrimonio 2016	956,488	331,111	43,009	0	1,330,608

Bajo protesta de decir verdad declaramos que los Estados Financieros y sus Notas son razonablemente correctos y responsabilidad del emisor


Lic. Silvestre Velazquez Guevara
Gerente General


Lic. Claudia Pérez Minor
Encargada del Departamento de Administración

SECTOR PARAESTATAL

Cuenta Pública 2016
Estado de Flujos de Efectivo
Del 01 de enero al 30 de septiembre de 2016 y del 01 de enero al 31 de diciembre de 2015
(Pesos)

Ente Público:

Fideicomiso para el Desarrollo Turístico del Estado

Concepto	2016	2015	Concepto	2016	2015
Flujos de Efectivo de las Actividades de Operación			Flujos de Efectivo de las Actividades de Inversión		
Origen	6,234	24,255	Origen	0	0
Impuestos	0	0	Bienes Inmuebles, Infraestructura y Construcciones en Proceso	0	0
Cuotas y Aportaciones de Seguridad Social	0	0	Bienes Muebles	0	0
Contribuciones de mejoras	0	0	Otros Orígenes de Inversión	0	0
Derechos	0	0	Aplicación	0	0
Productos de Tipo Corriente	6,234	24,255	Bienes Inmuebles, Infraestructura y Construcciones en Proceso	0	0
Aprovechamientos de Tipo Corriente	0	0	Bienes Muebles	0	0
Ingresos por Venta de Bienes y Servicios	0	0	Otras Aplicaciones de Inversión	0	0
Ingresos no Comprendidos en las Fracciones de la Ley de Ingresos Causados en Ejercicios Fiscales Anteriores Pendientes de Liquidación o Pago	0	0	Flujos Netos de Efectivo por Actividades de Inversión	0	0
Participaciones y Aportaciones	0	0			
Transferencias, Asignaciones y Subsidios y Otras ayudas	0	0	Flujo de Efectivo de las Actividades de Financiamiento		
Otros Orígenes de Operación	0	0	Origen	0	447,818
Aplicación	152,274	50,236	Endeudamiento Neto	0	0
Servicios Personales	0	0	Interno	0	0
Materiales y Suministros	0	0	Externo	0	0
Servicios Generales	32,307	50,236	Otros Orígenes de Financiamiento	0	447,818
Transferencias Internas y Asignaciones al Sector Público	0	0	Aplicación	0	879,000
Transferencias al resto del Sector Público	0	0	Servicios de la Deuda	0	0
Subsidios y Subvenciones	0	0	Interno	0	0
Ayudas Sociales	0	0	Externo	0	0
Pensiones y Jubilaciones	0	0	Otras Aplicaciones de Financiamiento	0	879,000
Transferencias a Fideicomisos, Mandatos y Contratos Análogos	0	0	Flujos netos de Efectivo por Actividades de Financiamiento	0	-431,182
Transferencias a la Seguridad Social	0	0			
Donativos	0	0	Incremento/Disminución Neta en el Efectivo y Equivalentes al Efectivo	-146,040	-887,720
Transferencias al Exterior	0	0			
Participaciones	0	0	Efectivo y Equivalentes al Efectivo al Inicio del Ejercicio	430,557	887,720
Aportaciones	0	0	Efectivo y Equivalentes al Efectivo al final del Ejercicio	284,517	430,557
Convenios	0	0			
Otros Aplicaciones de Operación	119,967	0			
Flujos Netos de Efectivo por Actividades de Operación	-146,040	-25,981			


Bajo protesta de decir verdad declaramos que los Estados Financieros y sus Notas son razonablemente correctos y responsabilidad del emisor

Lic. Silvestre Velázquez Guevara
Gerente General


Lic. Claudia Pérez Minor
Encargada del Departamento de Administración

Informe de Pasivos Contingentes

- Derivado del Decreto de creación del Fideicomiso para el Desarrollo Turístico del Estado, no se presenta la cuenta contable correspondiente al Fondo de contingencia que corresponde a un descuento porcentual que se aplica a los créditos otorgados, por esta razón cuando existe un crédito que sea incobrable se afecta directamente al patrimonio de éste Fideicomiso.



Lic. Silvestre Velázquez Guevara
Gerente General



Lic. Claudia Pérez Minor
Encargada del Departamento Administrativo

NOTAS A LOS ESTADOS FINANCIEROS

a) NOTAS DE DESGLOSE

I) NOTAS AL ESTADO DE SITUACIÓN FINANCIERA

Activo

Efectivo y Equivalentes

1. Se tiene un saldo al 30 de septiembre de 2016 de \$ 584,516.88 mismo que será utilizado para dar más financiamiento en créditos a proyectos productivos a corto plazo.en FOMTLAX.

Derechos a recibir Efectivo y Equivalentes y Bienes o Servicios a Recibir.

2. Se tiene un saldo de \$1,046,091.87 los cuales se encuentran pendientes de cobro.
3. Todos los créditos financiados por éste Fideicomiso con vencimiento menor o igual a 365 días.

Bienes Disponibles para su Transformación o Consumo (inventarios)

Inversiones Financieras

Bienes Muebles, Inmuebles e Intangibles

No aplica para éste Fideicomiso.

Estimaciones y Deterioros

Otros Activos

Pasivo

- I) No aplica para éste Fideicomiso.

II) NOTAS AL ESTADO DE ACTIVIDADES

Ingresos de Gestión

Se tiene un monto total en Ingresos de tipo corriente por una cantidad de \$ 4,684.04 de ingresos financieros por un monto total de \$ 47,830.35

III) NOTAS AL ESTADO DE VARIACIÓN EN LA HACIENDA PÚBLICA

Los Movimientos al Resultado de Ejercicios Anteriores por Ajustes y Reclasificaciones.

1. Se tiene un patrimonio generado de 1, 317,583
2. La procedencia de los recursos es por intereses normales e intereses moratorios generados por los acreditados de éste Fideicomiso.

IV) NOTAS AL ESTADO DE FLUJOS DE EFECTIVO

Efectivo y equivalentes

1. El análisis de los saldos inicial y final que figuran en la última parte del Estado de Flujo de Efectivo en la cuenta de efectivo y equivalentes es como sigue:

	2016	2015
Efectivo en Bancos –Tesorería	284,516.88	430,557.09
Efectivo en Bancos- Dependencias	0	0
Inversiones temporales (hasta 3 meses)	0	0
Fondos con afectación específica	0	0
Depósitos de fondos de terceros y otros	0	0
Total de Efectivo y Equivalentes	284,516.88	430,557.09

V) CONCILIACIÓN ENTRE LOS INGRESOS PRESUPUESTARIOS Y CONTABLES, ASÍ COMO ENTRE LOS EGRESOS PRESUPUESTARIOS Y LOS GASTOS CONTABLES

La conciliación se presentará atendiendo a lo dispuesto por la Acuerdo por el que se emite el formato de conciliación entre los ingresos presupuestarios y contables, así como entre los egresos presupuestarios y los gastos contables.

b) NOTAS DE MEMORIA (CUENTAS DE ORDEN)

No aplica para éste Fideicomiso.

c) NOTAS DE GESTIÓN ADMINISTRATIVA

1. **Introducción**
2. **Panorama Económico y Financiero**

2. Autorización e Historia

3. Se informará sobre:

- a) Fecha de creación del ente. 29 de Octubre de 1999
- b) Principales cambios en su estructura. No tiene estructura

4. Organización y Objeto Social

Se informará sobre:

- a) Objeto social. Fortalecer la infraestructura y la prestación de servicios de los Sectores Público, Social e Iniciativa Privada, en diversos proyectos de inversión públicos o privados.
- b) Principal actividad. Otorgar créditos a proyectos productivos para actividades Turísticas únicamente.
- c) Ejercicio fiscal 2016.
- d) Régimen jurídico. Fideicomiso

5. Bases de Preparación de los Estados Financieros

Se informará sobre:

- a) Si se ha observado la normatividad emitida por el CONAC y las disposiciones legales aplicables. **Si se ha observado la normatividad del CONAC**
- b) La normatividad aplicada para el reconocimiento, valuación y revelación de los diferentes rubros de la información financiera, así como las bases de medición utilizadas para la elaboración de los estados financieros; por ejemplo: costo histórico, valor de realización, valor razonable, valor de recuperación o cualquier otro método empleado y los criterios de aplicación de los mismos.
- c) Postulados básicos.
- d) Normatividad supletoria. En caso de emplear varios grupos de normatividades (normatividades supletorias), deberá realizar la justificación razonable correspondiente.
- e) Para las entidades que por primera vez estén implementando la base devengado de acuerdo a la Ley de Contabilidad, deberán:
 - Revelar las nuevas políticas de reconocimiento;
 - Su plan de implementación;
 - Revelar los cambios en las políticas, la clasificación y medición de las mismas, así como su impacto en la información financiera.
 - Presentar los últimos estados financieros con la normatividad anteriormente utilizada con las nuevas políticas para fines de comparación en la transición a la base devengado.

6. Políticas de Contabilidad Significativas

- **RECLASIFICACIONES:** Se realizaran las reclasificaciones necesarias con finalidad de reflejar la contabilidad.
- **REGISTROS:** Se podrán cancelar los saldos, de aquellos que cuentan con un importe menor a \$1.00

7. Posición en Moneda Extranjera y Protección por Riesgo Cambiario

8. Reporte Analítico del Activo

9. Fideicomisos, Mandatos y Análogos

No aplica para éste Fideicomiso.

10. Reporte de la Recaudación

No aplica para éste Fideicomiso.

11. Información sobre la Deuda y el Reporte Analítico de la Deuda.

No aplica para éste Fideicomiso

12. Calificaciones otorgadas

No aplica para éste Fideicomiso

13. Proceso de Mejora

No aplica para éste Fideicomiso

14. Información por Segmentos

No aplica para éste Fideicomiso

15. Eventos Posteriores al Cierre


No aplica para éste Fideicomiso

16. Partes Relacionadas


No aplica para éste Fideicomiso

17. Responsabilidad Sobre la Presentación Razonable de la Información Contable

Bajo protesta de decir verdad declaramos que los Estados Financieros y sus Notas son razonablemente correctos y responsabilidad del emisor



Lic. Silvestre Velázquez Guevara
Gerente General



Lic. Claudia Pérez Minor
Encargada del Departamento Administrativo

SECTOR PARAESTATAL

La conciliación se presentará atendiendo a lo dispuesto por la Acuerdo por el que se emite el formato de conciliación entre los ingresos presupuestarios y contables, así como entre los egresos presupuestarios y los gastos contables.

Fideicomiso para el Desarrollo Turístico del Estado Conciliación entre los Egresos Presupuestarios y los Gastos Contables correspondiente del 01 de enero al 30 de septiembre de 2016 (Cifras en pesos)		
1. Total de egresos (presupuestarios)		32,307
2. Menos egresos presupuestarios no contables		0
Mobiliario y equipo de administración	0	
Mobiliario y equipo educacional y recreativo	0	
Equipo e instrumental médico y de laboratorio	0	
Vehículos y equipo de transporte	0	
Equipo de defensa y seguridad	0	
Maquinaria, otros equipos y herramientas	0	
Activos biológicos	0	
Bienes inmuebles	0	
Activos intangibles	0	
Obra pública en bienes propios	0	
Acciones y participaciones de capital	0	
Compra de títulos y valores	0	
Inversiones en fideicomisos, mandatos y otros análogos	0	
Provisiones para contingencias y otras erogaciones especiales	0	
Amortización de la deuda pública	0	
Adeudos de ejercicios fiscales anteriores (ADEFAS)	0	
Otros Egresos Presupuestales No Contables	0	
3. Más Gasto Contables No Presupuestales		0
Estimaciones, depreciaciones, deterioros, obsolescencia y amortizaciones	0	
Provisiones	0	
Disminución de inventarios	0	
Aumento por insuficiencia de estimaciones por pérdida o deterioro u obsolescencia	0	
Aumento por insuficiencia de provisiones	0	
Otros Gastos	0	
Otros Gastos Contables No Presupuestales	0	
4. Total de Gasto Contable (4 = 1 - 2 + 3)	32,307	

Fideicomiso para la Atención de los Sectores Marginados Conciliación entre los Ingresos Presupuestarios y Contables Correspondiente del 1 de enero al 30 de septiembre de 2016 (Cifras en pesos)		
1. Ingresos Presupuestarios		6,234
2. Más ingresos contables no presupuestarios		69,082
Incremento por variación de inventarios	0	
Disminución del exceso de estimaciones por pérdida o deterioro u obsolescencia	0	
Disminución del exceso de provisiones	0	
Otros ingresos y beneficios varios	0	
Otros ingresos contables no presupuestarios	753,405	
3. Menos ingresos presupuestarios no contables		0
Productos de capital	0	
Aprovechamientos capital	0	
Ingresos derivados de financiamientos	0	
Otros Ingresos presupuestarios no contables	0	
4. Ingresos Contables (4 = 1 + 2 - 3)		75,316






Información Presupuestaria

SECTOR PARAESTATAL


Cuenta Pública 2016
Fideicomiso para el Desarrollo Turístico del Estado
Estado Analítico de Ingresos
 Del 01 de enero al 30 de septiembre de 2016 y del 01 de enero al 31 de diciembre de 2015

Rubro de Ingresos	Ingreso					Diferencia (6= 5 - 1)
	Estimado	Ampliaciones y Reducciones	Modificado	Devengado	Recaudado	
	(1)	(2)	(3= 1 + 2)	(4)	(5)	
Impuestos						
Cuotas y Aportaciones de Seguridad Social						
Contribuciones de Mejoras						
Derechos						
Productos	22,500	11,250	33,750	6,234	6,234	-16,266
Corriente						
Capital	22,500	11,250	33,750	6,234	6,234	-16,266
Aprovechamientos						
Corriente						
Capital						
Ingresos por Ventas de Bienes y Servicios						
Participaciones y Aportaciones						
Transferencias, Asignaciones, Subsidios y Otras Ayudas						
Ingresos Derivados de Financiamientos						
Total	22,500	11,250	33,750	6,234	6,234	-16,266
				Ingresos excedentes'		-16,266

Estado Analítico de Ingresos Por Fuente de Financiamiento	Ingreso					Diferencia (6= 5 - 1)
	Estimado	Ampliaciones y Reducciones	Modificado	Devengado	Recaudado	
	(1)	(2)	(3= 1 + 2)	(4)	(5)	
Ingresos del Gobierno	22,500	11,250	33,750	6,234	6,234	-16,266
Impuestos						
Contribuciones de Mejoras						
Derechos						
Productos	22,500	11,250	33,750	6,234	6,234	-16,266
Corriente						
Capital	22,500	11,250	33,750	6,234	6,234	-16,266
Aprovechamientos						
Corriente						
Capital						
Participaciones y Aportaciones						
Transferencias, Asignaciones, Subsidios y Otras Ayudas						
Ingresos de Organismos y Empresas						
Cuotas y Aportaciones de Seguridad Social						
Ingresos por Ventas de Bienes y Servicios						
Transferencias, Asignaciones, Subsidios y Otras Ayudas						
Ingresos derivados de financiamiento						
Ingresos Derivados de Financiamientos						
Total	22,500	11,250	33,750	6,234	6,234	-16,266
				Ingresos excedentes'		-16,266

Cuenta Pública 2016
Fideicomiso para el Desarrollo Turístico del Estado
Estado Analítico del Ejercicio del Presupuesto de Egresos
Clasificación Administrativa
Del 01 de enero al 30 de septiembre de 2016 y del 01 de enero al 31 de diciembre de 2015

Concepto	Egresos					Subejercicio
	Aprobado	Ampliaciones/ (Reducciones)	Modificado	Devengado	Pagado	
	1	2	3 = (1 + 2)	4	5	
Dirección	22,500	11250	33,750	32,307	32,307	1,443
Total del Gasto	22,500	11250	33,750	32,307	32,307	1,443





SECTOR PARAESTATAL

Cuenta Pública 2016
Fideicomiso para el Desarrollo Turístico del Estado
Estado Analítico del Ejercicio del Presupuesto de Egresos
Clasificación por Objeto del Gasto (Capítulo y Concepto)
Del 01 de enero al 30 de septiembre de 2016 y del 01 de enero al 31 de diciembre de 2015

Concepto	Egresos					Subejercicio 6 = (3 - 4)
	Aprobado	Ampliaciones/ (Reducciones)	Modificado	Devengado	Pagado	
	1	2	3 = (1 + 2)	4	5	
Servicios Personales						
Remuneraciones al Personal de Carácter Permanente						
Remuneraciones al Personal de Carácter Transitorio						
Remuneraciones Adicionales y Especiales						
Seguridad Social						
Otras Prestaciones Sociales y Económicas						
Previsiones						
Pago de Estímulos a Servidores Públicos						
Materiales y Suministros						
Materiales de Administración, Emisión de Documentos y Artículos Oficiales						
Alimentos y Utensilios						
Materias Primas y Materiales de Producción y Comercialización						
Materiales y Artículos de Construcción y de Reparación						
Productos Químicos, Farmacéuticos y de Laboratorio						
Combustibles, Lubricantes y Aditivos						
Vestuario, Blancos, Prendas de Protección y Artículos Deportivos						
Materiales y Suministros Para Seguridad						
Herramientas, Refacciones y Accesorios Menores						
Servicios Generales	22,500	11,250	33,750	32,307	32,307	1,443
Servicios Básicos						
Servicios de Arrendamiento						
Servicios Profesionales, Científicos, Técnicos y Otros Servicios						
Servicios Financieros, Bancarios y Comerciales	22,500	11,250	33,750	32,307	32,307	1,443
Servicios de Instalación, Reparación, Mantenimiento y Conservación						
Servicios de Comunicación Social y Publicidad.						
Servicios de Traslado y Viáticos						
Servicios Oficiales						
Otros Servicios Generales						

Cuenta Pública 2016
Fideicomiso para el Desarrollo Turístico del Estado
Estado Analítico del Ejercicio del Presupuesto de Egresos
Clasificación por Objeto del Gasto (Capítulo y Concepto)
Del 01 de enero al 30 de septiembre de 2016 y del 01 de enero al 31 de diciembre de 2015

Concepto	Egresos					Subejercicio
	Aprobado	Ampliaciones/ (Reducciones)	Modificado	Devengado	Pagado	
	1	2	3 = (1 + 2)	4	5	
Transferencias, Asignaciones, Subsidios y Otras Ayudas	0	0	0	0	0	0
Transferencias Internas y Asignaciones al Sector Público						
Transferencias al Resto del Sector Público						
Subsidios y Subvenciones						
Ayudas Sociales						
Pensiones y Jubilaciones						
Transferencias a Fideicomisos, Mandatos y Otros Análogos						
Transferencias a la Seguridad Social						
Donativos						
Transferencias al Exterior						
Bienes Muebles, Inmuebles e Intangibles	0	0	0	0	0	0
Mobiliario y Equipo de Administración						
Mobiliario y Equipo Educativo y Recreativo						
Equipo e Instrumental Médico y de Laboratorio						
Vehículos y Equipo de Transporte						
Equipo de Defensa y Seguridad						
Maquinaria, Otros Equipos y Herramientas						
Activos Biológicos						
Bienes Inmuebles						
Activos Intangibles						
Inversión Pública						
Obra Pública en Bienes de Dominio Público						
Obra Pública en Bienes Propios						
Proyectos Productivos y Acciones de Fomento						




SECTOR PARAESTATAL

Fideicomiso para el Desarrollo Turístico del Estado
Indicadores de Postura Fiscal
Del 01 de enero al 30 de septiembre de 2016 y del 01 de enero al 31 de diciembre de 2015

Concepto	Estimado	Devengado	Pagado ³
I. Ingresos Presupuestarios (I=1+2)	22500	6234	6234
1. Ingresos del Gobierno de la Entidad Federativa ¹	0	0	0
2. Ingresos del Sector Paraestatal ¹	22500	6234	6234
II. Egresos Presupuestarios (II=3+4)	22500	32307	32307
3. Egresos del Gobierno de la Entidad Federativa ²			
4. Egresos del Sector Paraestatal ²	22500	32307	32307
III. Balance Presupuestario (Superávit o Déficit) (III = I - II)	0	-26073	-26073

Concepto	Estimado	Devengado	Pagado ³
III. Balance presupuestario (Superávit o Déficit)	0	-26073	-26073
IV. Intereses, Comisiones y Gastos de la Deuda			
V. Balance Primario (Superávit o Déficit) (V= III - IV)	0	-26073	-26073

Concepto	Estimado	Devengado	Pagado ³
A. Financiamiento	0	0	0
B. Amortización de la deuda	0	0	0
C. Endeudamiento ó desendeudamiento (C = A - B)	0	0	0

1 Los Ingresos que se presentan son los ingresos presupuestario totales sin incluir los ingresos por financiamientos. Los Ingresos del Gobierno de la Entidad Federativa corresponden a los del Poder Ejecutivo, Legislativo Judicial y Autónomos

2 Los egresos que se presentan son los egresos presupuestarios totales sin incluir los egresos por amortización. Los egresos del Gobierno de la Entidad Federativa corresponden a los del Poder Ejecutivo, Legislativo, Judicial y Órganos Autónomos


Cuenta Pública 2016
Fideicomiso para el Desarrollo Turístico del Estado
Estado Analítico del Ejercicio del Presupuesto de Egresos
Clasificación Funcional (Finalidad y Función)
Del 01 de enero al 30 de septiembre de 2016 y del 01 de enero al 31 de diciembre de 2015

Concepto	Egresos					Subejercicio 6 = (3 - 4)
	Aprobado	Ampliaciones/ (Reducciones)	Modificado	Devengado	Pagado	
	1	2	3 = (1 + 2)	4	5	
Gobierno	0	0	0	0	0	0
Legislación						
Justicia						
Coordinación de la Política de Gobierno						
Relaciones Exteriores						
Asuntos Financieros y Hacendarios						
Seguridad Nacional						
Asuntos de Orden Público y de Seguridad Interior						
Otros Servicios Generales						
Desarrollo Social	0	0	0	0	0	0
Protección Ambiental						
Vivienda y Servicios a la Comunidad						
Salud						
Recreación, Cultura y Otras Manifestaciones Sociales						
Educación						
Protección Social						
Otros Asuntos Sociales						
Desarrollo Económico	22,500	11,250	33,750	32,307	32,307	1,443
Asuntos Económicos, Comerciales y Laborales en General	22,500	11,250	33,750	32,307	32,307	1,443
Agropecuaria, Silvicultura, Pesca y Caza						
Combustibles y Energía						
Minería, Manufacturas y Construcción						
Transporte						
Comunicaciones						
Turismo						
Ciencia, Tecnología e Innovación						
Otras Industrias y Otros Asuntos Económicos						
Otras no Clasificadas en Funciones Anteriores	0	0	0	0	0	0
Transacciones de la Deuda Pública / Costo Financiero de la Deuda						
Transferencias, Participaciones y Aportaciones entre Diferentes Niveles y Ordenes de Gobierno						
Saneamiento del Sistema Financiero						
Adeudos de Ejercicios Fiscales Anteriores						
Total del Gasto	22,500	11,250	33,750	32,307	32,307	1,443

SECTOR PARAESTATAL


Cuenta Pública 2016
Fideicomiso para el Desarrollo Turístico del Estado
Endeudamiento Neto
Del 01 de enero al 30 de septiembre de 2016 y del 01 de enero al 31 de diciembre de 2015

Identificación de Crédito o Instrumento	Colocación A	Amortización B	Endeudamiento Neto C = A - B
Créditos Bancarios			
Total Créditos Bancarios	0	0	0
Otros Instrumentos de Deuda			
Total Otros Instrumentos de Deuda	0	0	0
TOTAL	0	0	0




Cuenta Pública 2016
Fideicomiso para el Desarrollo Turístico del Estado
Intereses de la Deuda
Del 01 de enero al 30 de septiembre de 2016 y del 01 de enero al 31 de diciembre de 2015

Identificación de Crédito o Instrumento	Devengado	Pagado
Créditos Bancarios		
Total Créditos Bancarios	0	0
Otros Instrumentos de Deuda		
Total Otros Instrumentos de Deuda	0	0
TOTAL	0	0




SECTOR PARAESTATAL

Fideicomiso para el Desarrollo Turístico del Estado
Indicadores de Postura Fiscal
Del 01 de enero al 30 de septiembre de 2016 y del 01 de enero al 31 de diciembre de 2015

Concepto	Estimado	Devengado	Pagado ³
I. Ingresos Presupuestarios (I=1+2)	22500	6234	6234
1. Ingresos del Gobierno de la Entidad Federativa ¹	0	0	0
2. Ingresos del Sector Paraestatal ¹	22500	6234	6234
II. Egresos Presupuestarios (II=3+4)	22500	32307	32307
3. Egresos del Gobierno de la Entidad Federativa ²			
4. Egresos del Sector Paraestatal ²	22500	32307	32307
III. Balance Presupuestario (Superávit o Déficit) (III = I - II)	0	-26073	-26073


Concepto	Estimado	Devengado	Pagado ³
III. Balance presupuestario (Superávit o Déficit)	0	-26073	-26073
IV. Intereses, Comisiones y Gastos de la Deuda			
V. Balance Primario (Superávit o Déficit) (V= III - IV)	0	-26073	-26073

Concepto	Estimado	Devengado	Pagado ³
A. Financiamiento	0	0	0
B. Amortización de la deuda			
C. Endeudamiento ó desendeudamiento (C = A - B)	0	0	0

1 Los Ingresos que se presentan son los ingresos presupuestario totales sin incluir los ingresos por financiamientos. Los Ingresos del Gobierno de la Entidad Federativa corresponden a los del Poder Ejecutivo, Legislativo Judicial y Autónomos

2 Los egresos que se presentan son los egresos presupuestarios totales sin incluir los egresos por amortización. Los egresos del Gobierno de la Entidad Federativa corresponden a los del Poder Ejecutivo, Legislativo, Judicial y Órganos Autónomos

3 Para Ingresos se reportan los ingresos recaudados; para egresos se reportan los egresos pagados




Sector Paraestatal
Indicadores de Postura Fiscal
Del 1 de enero al 30 de septiembre de 2016 al 01 de enero al 31 de diciembre de 2015

Concepto	Estimado	Devengado	Pagado ³
I. Ingresos Presupuestarios (I=1+2)	0	0	0
1. Ingresos del Gobierno de la Entidad Federativa ¹	0	0	0
2. Ingresos del Sector Paraestatal ¹	0	0	0
II. Egresos Presupuestarios (II=3+4)	0	0	0
3. Egresos del Gobierno de la Entidad Federativa ²			
4. Egresos del Sector Paraestatal ²			
III. Balance Presupuestario (Superávit o Déficit) (III = I - II)	0	0	0

NO APLICA

Concepto	Estimado	Devengado	Pagado ³
III. Balance presupuestario (Superávit o Déficit)	0	0	0
IV. Intereses, Comisiones y Gastos de la Deuda			
V. Balance Primario (Superávit o Déficit) (V= III - IV)	0	0	0

Concepto	Estimado	Devengado	Pagado ³
A. Financiamiento	0	0	0
B. Amortización de la deuda			
C. Endeudamiento ó desendeudamiento (C = A - B)	0	0	0

1 Los Ingresos que se presentan son los ingresos presupuestario totales sin incluir los ingresos por financiamientos. Los Ingresos del Gobierno de la Entidad Federativa corresponden a los del Poder Ejecutivo, Legislativo Judicial y Autónomos

2 Los egresos que se presentan son los egresos presupuestarios totales sin incluir los egresos por amortización. Los egresos del Gobierno de la Entidad Federativa corresponden a los del Poder Ejecutivo, Legislativo, Judicial y Órganos Autónomos

3 Para Ingresos se reportan los ingresos recaudados; para egresos se reportan los egresos pagados






Información Programática

CUENTA PÚBLICA
ENTIDAD FEDERATIVA DE TLAXCALA

2016

SECTOR PARAESTATAL


Cuenta Pública 2016
 Fideicomiso para el Desarrollo Turístico del Estado
 Gasto por Categoría Programática
 Del 01 de enero al 30 de septiembre de 2016 y del 01 de enero al 31 de diciembre de 2015

Concepto	Egresos					Subejercicio 6 = (3 - 4)
	Aprobado	Ampliaciones/ (Reducciones)	Modificado	Devengado	Pagado	
	1	2	3 = (1 + 2)	4	5	
Programas	22,500	11,250	33,750	32,307	32,307	1,443
Subsidios: Sector Social y Privado o Entidades Federativas y Municipios						
Sujetos a Reglas de Operación						
Otros Subsidios						
Desempeño de las Funciones	22,500	11,250	33,750	32,307	21,681	1,443
Prestación de Servicios Públicos	22,500	11,250	33,750	32,307	21,681	1,443
Provisión de Bienes Públicos						
Planeación, seguimiento y evaluación de políticas públicas						
Promoción y fomento						
Regulación y supervisión						
Funciones de las Fuerzas Armadas (Únicamente Gobierno Federal)						
Específicos						
Proyectos de Inversión						
Administrativos y de Apoyo						
Apoyo al proceso presupuestario y para mejorar la eficiencia institucional						
Apoyo a la función pública y al mejoramiento de la gestión						
Operaciones ajenas						
Compromisos						
Obligaciones de cumplimiento de resolución jurisdiccional						
Desastres Naturales						
Obligaciones						
Pensiones y jubilaciones						
Aportaciones a la seguridad social						
Aportaciones a fondos de estabilización						
Aportaciones a fondos de inversión y reestructura de pensiones						
Programas de Gasto Federalizado (Gobierno Federal)						
Gasto Federalizado						
Participaciones a entidades federativas y municipios						
Costo financiero, deuda o apoyos a deudores y ahorradores de la banca						
Adeudos de ejercicios fiscales anteriores						
Total del Gasto	22,500	11,250	33,750	32,307	32,307	1,443

Programas y Proyectos de Inversión

No Aplica

El Fideicomiso no maneja Programas y Proyectos de Inversión



SECTOR PARAESTATAL

Indicadores de Resultados



GOBIERNO DEL ESTADO DE TLAXCALA
SECRETARÍA DE PLANEACIÓN Y FINANZAS
REPORTE DE VARIABLE



ESTRUCTURA PROGRAMÁTICA

DEPENDENCIA: 32-FONDO MACRO PARA EL DESARROLLO INTEGRAL DE TLAXCALA **TIPO DE INDICADOR:** ESTRATÉGICO

PROYECTO: 10-FINANCIAMIENTO DE PROYECTOS PRODUCTIVOS **DIMENSIÓN QUE ATIENDE:** EFICACIA

OBJETIVOS: 173-CONTRIBUIR AL DESARROLLO ECONÓMICO, MEDIANTE LA DISMINUCIÓN DEL REZAGO EN LOS SECTORES PRODUCTIVOS DE LA MICRO Y PEQUEÑA EMPRESA CON ACCESO AL FINANCIAMIENTO. **UNIDAD DE MEDIDA:** PORCENTAJE

INDICADOR: 264-PORCENTAJE DE POBLACIÓN CON INGRESO INFERIOR A LA LÍNEA DE BIENESTAR.

MEDIO DE VERIFICACIÓN: [HTTP://WWW.INEGI.ORG.MX](http://www.inegi.org.mx)

	ENE	FEB	MAR	ABR	MAY	JUN	JUL	AGO	SEP	OCT	NOV	DIC
PROGRAMADO	0.00	0.00	0.00	0.00	0.00	0.00	0.00	0.00	0.00	0.00	0.00	59.90
ALCANZADO	0.00	0.00	0.00	0.00	0.00	0.00	0.00	0.00	0.00	0.00	0.00	0.00
% DE AVANCE	0.00	0.00	0.00	0.00	0.00	0.00	0.00	0.00	0.00	0.00	0.00	0.00

ELABORÓ	RESPONSABLE DEL PROYECTO	AUTORIZA
-	LIC. SILVESTRE VELAZQUEZ GUEVARA DIRECTOR	LIC. SILVESTRE VELAZQUEZ GUEVARA DIRECTOR GENERAL



GOBIERNO DEL ESTADO DE TLAXCALA
SECRETARÍA DE PLANEACIÓN Y FINANZAS
FICHA DE AVANCE DE INDICADOR



ESTRUCTURA ADMINISTRATIVA Y PROGRAMÁTICA

DEPENDENCIA: 32. FONDO MACRO PARA EL DESARROLLO INTEGRAL DE TLAXCALA **TIPO DE INDICADOR:** ESTRATÉGICO
PROYECTO: 19 / DJ. FINANCIAMIENTO DE PROYECTOS PRODUCTIVOS **DIMENSIÓN QUE ATIENDE:** EFICACIA
OBJETIVO: 173. CONTRIBUIR AL DESARROLLO ECONÓMICO, MEDIANTE LA DISMINUCIÓN DEL REZAGO EN LOS SECTORES PRODUCTIVOS DE LA MICRO Y PEQUEÑA EMPRESA CON ACCESO AL FINANCIAMIENTO. **FRECUENCIA DEL INDICADOR:** ANUAL
INDICADOR: 264. PORCENTAJE DE POBLACIÓN CON INGRESO INFERIOR A LA LÍNEA DE BIENESTAR. **UNIDAD DE MEDIDA:** PORCENTAJE

MÉTODO DE CÁLCULO

POBLACIÓN CON INGRESOS INFERIORES A LA LINEA DE BIENESTAR

ESTRUCTURA DEL INDICADOR

TIPO	ELEMENTO	DESCRIPCIÓN	VALOR	UNIDAD DE MEDIDA
VARIABLE	PIILB	POBLACIÓN CON INGRESOS INFERIORES A LA LINEA DE BIENESTAR	0.00	PORCENTAJE

	ENE	FEB	MAR	ABR	MAY	JUN	JUL	AGO	SEP	OCT	NOV	DIC
PROGRAMADO	0.00	0.00	0.00	0.00	0.00	0.00	0.00	0.00	0.00	0.00	0.00	50.00
EVALUADO	0.00	0.00	0.00	0.00	0.00	0.00	0.00	0.00	0.00	0.00	0.00	0.00



GOBIERNO DEL ESTADO DE TLAXCALA
SECRETARÍA DE PLANEACIÓN Y FINANZAS
FICHA DE AVANCE DE INDICADOR



ESTRUCTURA ADMINISTRATIVA Y PROGRAMÁTICA

DEPENDENCIA: 32. FONDO MACRO PARA EL DESARROLLO INTEGRAL DE TLAXCALA
PROYECTO: 19 / D.J. FINANCIAMIENTO DE PROYECTOS PRODUCTIVOS

TIPO DE INDICADOR: ESTRATÉGICO
DIMENSIÓN QUE ATIENDE: EFICACIA

COMPORTAMIENTO DEL INDICADOR



ELABORÓ	RESPONSABLE DEL PROYECTO	AUTORIZÓ
.	LIC. SILVESTRE VELÁZQUEZ GUEVARA DIRECTOR	LIC. SILVESTRE VELÁZQUEZ GUEVARA DIRECTOR GENERAL



GOBIERNO DEL ESTADO DE TLAXCALA
SECRETARÍA DE PLANEACIÓN Y FINANZAS
REPORTE DE VARIABLE



ESTRUCTURA PROGRAMÁTICA

DEPENDENCIA: 32-FONDO MACRO PARA EL DESARROLLO INTEGRAL DE TLAXCALA **TIPO DE INDICADOR:** ESTRATÉGICO
PROYECTO: 19-FINANCIAMIENTO DE PROYECTOS PRODUCTIVOS **DIMENSIÓN QUE ATIENDE:** EFICACIA
OBJETIVOS: 178-INCREMENTO AL NÚMERO DE MICRO Y PEQUEÑAS EMPRESAS CON ACCESO AL FINANCIAMIENTO PARA DESARROLLAR O CONSOLIDAR SU UNIDAD PRODUCTIVA. **UNIDAD DE MEDIDA:** VARIACIÓN
INDICADOR: 251-VARIACIÓN PORCENTUAL DE FAMILIAS ATENDIDAS CON FINANCIAMIENTO.
MEDIO DE VERIFICACIÓN: [HTTP://FOMTLAX.GOB.MX](http://fomtlax.gob.mx)

	ENE	FEB	MAR	ABR	MAY	JUN	JUL	AGO	SEP	OCT	NOV	DIC
PROGRAMADO	0.00	0.00	0.00	0.00	0.00	0.00	0.00	0.00	0.00	0.00	0.00	915.00
ALCANZADO	0.00	0.00	0.00	0.00	0.00	0.00	0.00	0.00	0.00	0.00	0.00	0.00
% DE AVANCE	0.00	0.00	0.00	0.00	0.00	0.00	0.00	0.00	0.00	0.00	0.00	0.00

ELABORÓ	RESPONSABLE DEL PROYECTO	AUTORIZÓ
	LIC. SILVESTRE VELÁZQUEZ GUEVARA DIRECTOR	LIC. SILVESTRE VELÁZQUEZ GUEVARA DIRECTOR GENERAL



GOBIERNO DEL ESTADO DE TLAXCALA
SECRETARÍA DE PLANEACIÓN Y FINANZAS
FICHA DE AVANCE DE INDICADOR



ESTRUCTURA ADMINISTRATIVA Y PROGRAMÁTICA

DEPENDENCIA: 32. FONDO MACRO PARA EL DESARROLLO INTEGRAL DE TLAXCALA **TIPO DE INDICADOR:** ESTRATÉGICO
PROYECTO: 19 / O.J. FINANCIAMIENTO DE PROYECTOS PRODUCTIVOS **DIMENSIÓN QUE ATIENDE:** EFICACIA
OBJETIVO: 178. INCREMENTO AL NÚMERO DE MICRO Y PEQUEÑAS EMPRESAS CON ACCESO AL FINANCIAMIENTO PARA DESARROLLAR O CONSOLIDAR SU UNIDAD PRODUCTIVA. **FRECUENCIA DEL INDICADOR:** ANUAL
INDICADOR: 251. VARIACIÓN PORCENTUAL DE FAMILIAS ATENDIDAS CON FINANCIAMIENTO. **UNIDAD DE MEDIDA:** VARIACIÓN

MÉTODO DE CÁLCULO

$((\text{CRÉDITOS OTORGADOS 2016} - \text{CRÉDITOS OTORGADOS 2015}) / \text{CRÉDITOS OTORGADOS 2015}) * 100$

ESTRUCTURA DEL INDICADOR

TIPO	ELEMENTO	DESCRIPCIÓN	VALOR	UNIDAD DE MEDIDA
VARIABLE	CO 2016	CRÉDITOS OTORGADOS 2016	0.00	CRÉDITO
CONSTANTE	CO 2015	CRÉDITOS OTORGADOS 2015	900.00	CRÉDITO
CONSTANTE	CO 2015	CRÉDITOS OTORGADOS 2015	900.00	CRÉDITO

	ENE	FEB	MAR	ABR	MAY	JUN	JUL	AGO	SEP	OCT	NOV	DIC
PROGRAMADO	0.00	0.00	0.00	0.00	0.00	0.00	0.00	0.00	0.00	0.00	0.00	1.00
EVALUADO	0.00	0.00	0.00	0.00	0.00	0.00	0.00	0.00	0.00	0.00	0.00	0.00



GOBIERNO DEL ESTADO DE TLAXCALA
SECRETARÍA DE PLANEACIÓN Y FINANZAS
FICHA DE AVANCE DE INDICADOR



ESTRUCTURA ADMINISTRATIVA Y PROGRAMÁTICA

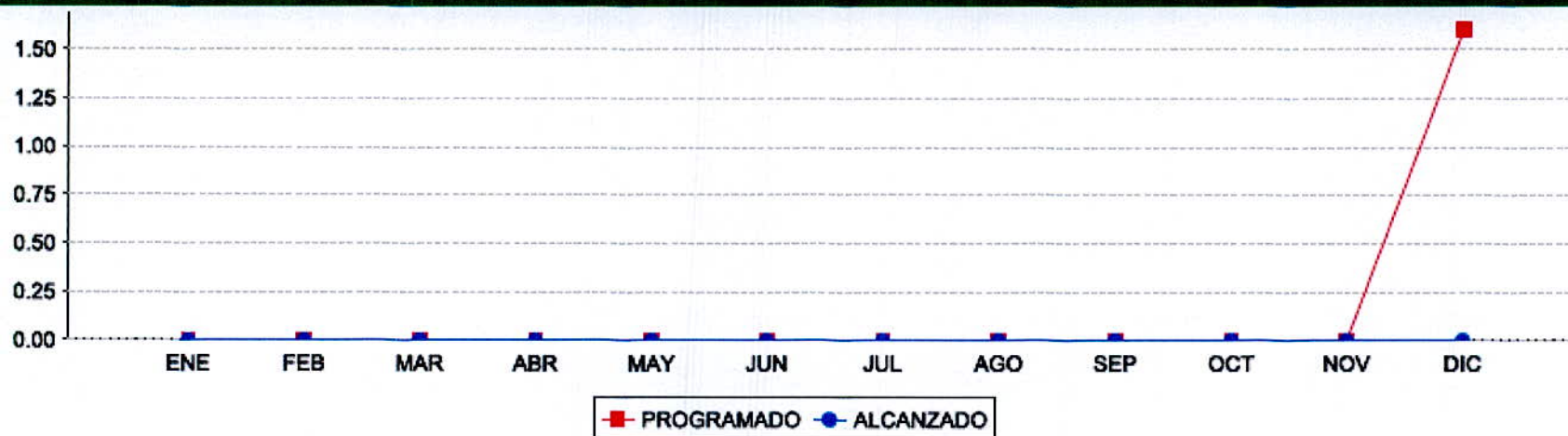
DEPENDENCIA: 32. FONDO MACRO PARA EL DESARROLLO INTEGRAL DE TLAXCALA

TIPO DE INDICADOR: ESTRATÉGICO

PROYECTO: 19 / OJ. FINANCIAMIENTO DE PROYECTOS PRODUCTIVOS

DIMENSIÓN QUE ATIENDE: EFICACIA

COMPORTAMIENTO DEL INDICADOR



ELABORÓ	RESPONSABLE DEL PROYECTO	AUTORIZÓ
	LIC. SILVESTRE VELÁZQUEZ GUEVARA DIRECTOR	LIC. SILVESTRE VELÁZQUEZ GUEVARA DIRECTOR GENERAL



GOBIERNO DEL ESTADO DE TLAXCALA
SECRETARÍA DE PLANEACIÓN Y FINANZAS
REPORTE DE VARIABLE



ESTRUCTURA PROGRAMÁTICA

DEPENDENCIA: 32-FONDO MACRO PARA EL DESARROLLO INTEGRAL DE TLAXCALA
PROYECTO: 19-FINANCIAMIENTO DE PROYECTOS PRODUCTIVOS
OBJETIVOS: 177-PROYECTOS PRODUCTIVOS FINANCIADOS.
INDICADOR: 237-PORCENTAJE DE PROYECTOS FINANCIADOS.
MEDIO DE VERIFICACIÓN: [HTTP/FOMTLAX.GOB.MX](http://fomtlax.gob.mx)

TIPO DE INDICADOR: ESTRATÉGICO
DIMENSIÓN QUE ATIENDE: EFICACIA
UNIDAD DE MEDIDA: PORCENTAJE

	ENE	FEB	MAR	ABR	MAY	JUN	JUL	AGO	SEP	OCT	NOV	DIC
PROGRAMADO	0.00	0.00	0.00	0.00	0.00	446.00	0.00	0.00	0.00	0.00	0.00	469.00
ALCANZADO	0.00	0.00	0.00	0.00	0.00	354.00	0.00	0.00	0.00	0.00	0.00	0.00
% DE AVANCE	0.00	0.00	0.00	0.00	0.00	79.37	0.00	0.00	0.00	0.00	0.00	0.00

ELABORÓ	RESPONSABLE DEL PROYECTO	AUTORIZÓ
-	LIC. SILVESTRE VELAZQUEZ GUEVARA DIRECTOR	LIC. SILVESTRE VELAZQUEZ GUEVARA DIRECTOR GENERAL



GOBIERNO DEL ESTADO DE TLAXCALA
SECRETARÍA DE PLANEACIÓN Y FINANZAS
REPORTE DE VARIABLE



ESTRUCTURA PROGRAMÁTICA

DEPENDENCIA: 32-FONDO MACRO PARA EL DESARROLLO INTEGRAL DE TLAXCALA **TIPO DE INDICADOR:** DE GESTIÓN
PROYECTO: 19-FINANCIAMIENTO DE PROYECTOS PRODUCTIVOS **DIMENSIÓN QUE ATIENDE:** EFICACIA
OBJETIVOS: 198-SELECCIÓN DE SOLICITANTES DE CRÉDITO. **UNIDAD DE MEDIDA:** PORCENTAJE
INDICADOR: 121-PORCENTAJE DE ATENCIÓN DE SOLICITUDES DE CRÉDITO CON RESPECTO A LA POBLACIÓN ORIENTADA.
MEDIO DE VERIFICACIÓN: HTTP://FOMTLAX.GOB.MX.

	ENE	FEB	MAR	ABR	MAY	JUN	JUL	AGO	SEP	OCT	NOV	DIC
PROGRAMADO	80.00	110.00	120.00	113.00	74.00	130.00	100.00	120.00	89.00	95.00	110.00	79.00
ALCANZADO	0.00	0.00	0.00	0.00	0.00	0.00	70.00	40.00	30.00	0.00	0.00	0.00
% DE AVANCE	0.00	0.00	0.00	0.00	0.00	0.00	70.00	33.33	33.71	0.00	0.00	0.00

ELABORÓ	RESPONSABLE DEL PROYECTO	AUTORIZÓ
-	LIC. SILVESTRE VELÁZQUEZ GUEVARA DIRECTOR	LIC. SILVESTRE VELÁZQUEZ GUEVARA DIRECTOR GENERAL



GOBIERNO DEL ESTADO DE TLAXCALA
SECRETARÍA DE PLANEACIÓN Y FINANZAS
FICHA DE AVANCE DE INDICADOR

**ESTRUCTURA ADMINISTRATIVA Y PROGRAMÁTICA**

DEPENDENCIA: 32. FONDO MACRO PARA EL DESARROLLO INTEGRAL DE TLAXCALA

TIPO DE INDICADOR: DE GESTIÓN

PROYECTO: 19 / DJ. FINANCIAMIENTO DE PROYECTOS PRODUCTIVOS

DIMENSIÓN QUE ATIENDE: EFICACIA

OBJETIVO: 198. SELECCIÓN DE SOLICITANTES DE CRÉDITO.

FRECUENCIA DEL INDICADOR: MENSUAL

INDICADOR: 121. PORCENTAJE DE ATENCIÓN DE SOLICITUDES DE CRÉDITO CON RESPECTO A LA POBLACIÓN ORIENTADA.

UNIDAD DE MEDIDA: PORCENTAJE

MÉTODO DE CÁLCULO

(ATENCIÓN SOLICITADA/POBLACIÓN ORIENTADA)*100

ESTRUCTURA DEL INDICADOR

TIPO	ELEMENTO	DESCRIPCIÓN	VALOR	UNIDAD DE MEDIDA
VARIABLE	AS	ATENCIÓN SOLICITADA	30.00	SOLICITUD
CONSTANTE	PBO	POBLACIÓN ORIENTADA	1,220.00	SOLICITUD

	ENE	FEB	MAR	ABR	MAY	JUN	JUL	AGO	SEP	OCT	NOV	DIC
PROGRAMADO	6.56	9.02	9.84	9.26	6.07	10.66	6.20	9.64	7.30	7.79	9.02	6.44
EVALUADO	6.72	9.02	9.67	8.20	5.33	4.43	5.74	3.28	2.46	0.00	0.00	0.00



GOBIERNO DEL ESTADO DE TLAXCALA
SECRETARÍA DE PLANEACIÓN Y FINANZAS
FICHA DE AVANCE DE INDICADOR

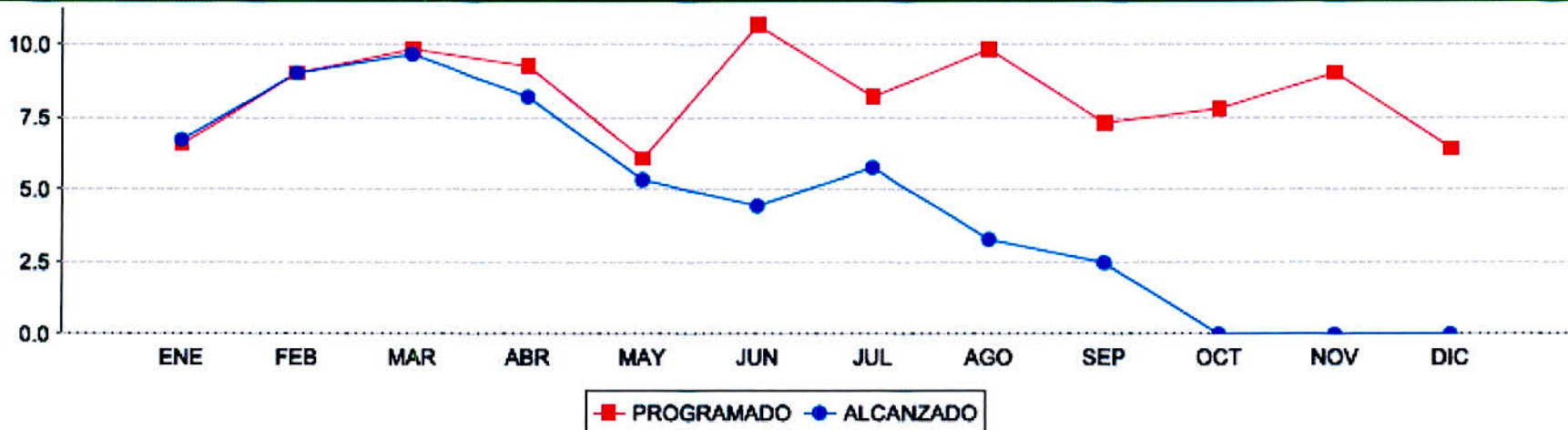


ESTRUCTURA ADMINISTRATIVA Y PROGRAMÁTICA

DEPENDENCIA: 32. FONDO MACRO PARA EL DESARROLLO INTEGRAL DE TLAXCALA
PROYECTO: 19 / OJ. FINANCIAMIENTO DE PROYECTOS PRODUCTIVOS

TIPO DE INDICADOR: DE GESTIÓN
DIMENSIÓN QUE ATIENDE: EFICACIA

COMPORTAMIENTO DEL INDICADOR



ELABORÓ	RESPONSABLE DEL PROYECTO	AUTORIZÓ
	LIC. SILVESTRE VELÁZQUEZ GUEVARA DIRECTOR	LIC. SILVESTRE VELÁZQUEZ GUEVARA DIRECTOR GENERAL



GOBIERNO DEL ESTADO DE TLAXCALA
SECRETARÍA DE PLANEACIÓN Y FINANZAS
REPORTE DE VARIABLE

**ESTRUCTURA PROGRAMÁTICA**

DEPENDENCIA: 32-FONDO MACRO PARA EL DESARROLLO INTEGRAL DE TLAXCALA
PROYECTO: 19-FINANCIAMIENTO DE PROYECTOS PRODUCTIVOS
OBJETIVOS: 199-COLOCACIÓN DE CRÉDITOS DE LA MICRO Y PEQUEÑA EMPRESA.
INDICADOR: 18-PORCENTAJE DE CRÉDITOS COLOCADOS.
MEDIO DE VERIFICACIÓN: [HTTP://FOMTLAX.GOB.MX](http://fomtlax.gob.mx)

TIPO DE INDICADOR: DE GESTIÓN
DIMENSIÓN QUE ATIENDE: EFICACIA
UNIDAD DE MEDIDA: PORCENTAJE

	ENE	FEB	MAR	ABR	MAY	JUN	JUL	AGO	SEP	OCT	NOV	DIC
PROGRAMADO	42.00	76.00	80.00	111.00	50.00	98.00	89.00	90.00	68.00	62.00	84.00	50.00
ALCANZADO	75.00	88.00	52.00	39.00	91.00	23.00	14.00	45.00	8.00	0.00	0.00	0.00
% DE AVANCE	178.57	115.79	65.00	35.14	182.00	23.47	15.73	50.00	11.76	0.00	0.00	0.00

ELABORÓ	RESPONSABLE DEL PROYECTO	AUTORIZÓ
-	 LIC. SILVESTRE VELÁZQUEZ GUEVARA DIRECTOR	 LIC. SILVESTRE VELÁZQUEZ GUEVARA DIRECTOR GENERAL



GOBIERNO DEL ESTADO DE TLAXCALA
SECRETARÍA DE PLANEACIÓN Y FINANZAS
FICHA DE AVANCE DE INDICADOR



ESTRUCTURA ADMINISTRATIVA Y PROGRAMÁTICA

DEPENDENCIA: 32. FONDO MACRO PARA EL DESARROLLO INTEGRAL DE TLAXCALA
PROYECTO: 19 / DJ. FINANCIAMIENTO DE PROYECTOS PRODUCTIVOS
OBJETIVO: 199. COLOCACIÓN DE CRÉDITOS DE LA MICRO Y PEQUEÑA EMPRESA.
INDICADOR: 16. PORCENTAJE DE CRÉDITOS COLOCADOS.

TIPO DE INDICADOR: DE GESTIÓN
DIMENSIÓN QUE ATIENDE: EFICACIA
FRECUENCIA DEL INDICADOR: OTRO PERIODO
UNIDAD DE MEDIDA: PORCENTAJE

MÉTODO DE CÁLCULO

$(\text{CRÉDITOS COLOCADOS} / \text{CRÉDITOS PROGRAMADOS}) * 100$

ESTRUCTURA DEL INDICADOR

TIPO	ELEMENTO	DESCRIPCIÓN	VALOR	UNIDAD DE MEDIDA
VARIABLE	CC	CRÉDITOS COLOCADOS	8.00	CRÉDITO
CONSTANTE	CP	CRÉDITOS PROGRAMADOS	900.00	CRÉDITO

	ENE	FEB	MAR	ABR	MAY	JUN	JUL	AGO	SEP	OCT	NOV	DIC
PROGRAMADO	4.67	8.44	8.89	12.33	5.58	10.89	9.89	10.00	7.58	8.89	9.33	5.55
EVALUADO	8.33	9.78	5.78	4.33	10.11	2.58	1.58	5.00	0.89	0.00	0.00	0.00



GOBIERNO DEL ESTADO DE TLAXCALA
SECRETARÍA DE PLANEACIÓN Y FINANZAS
FICHA DE AVANCE DE INDICADOR



ESTRUCTURA ADMINISTRATIVA Y PROGRAMÁTICA

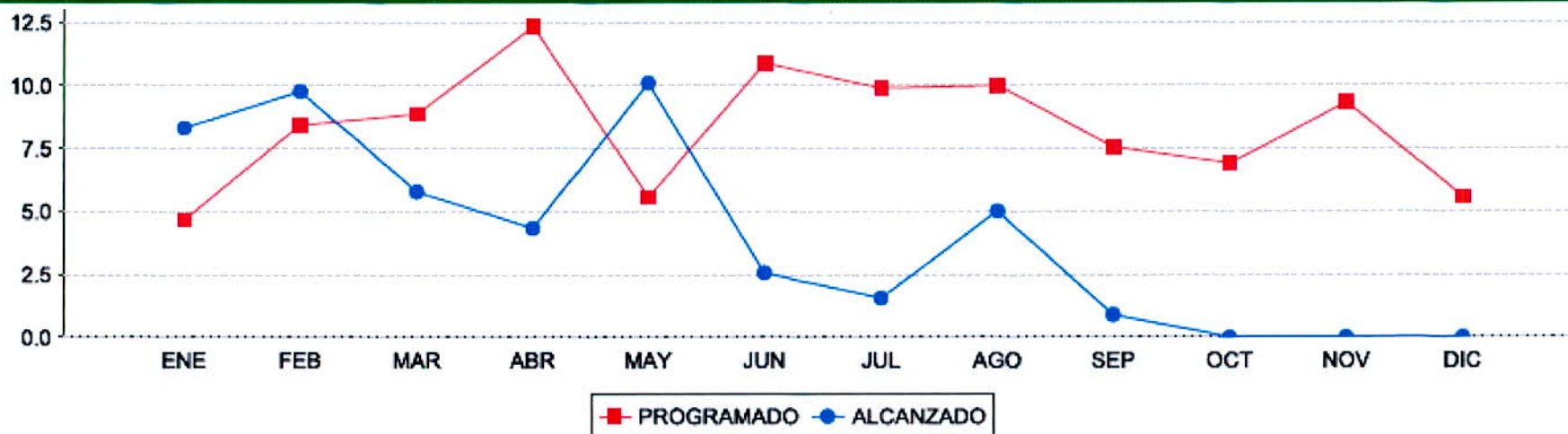
DEPENDENCIA: 32. FONDO MACRO PARA EL DESARROLLO INTEGRAL DE TLAXCALA

TIPO DE INDICADOR: DE GESTIÓN

PROYECTO: 19 / D.J. FINANCIAMIENTO DE PROYECTOS PRODUCTIVOS

DIMENSIÓN QUE ATIENDE: EFICACIA

COMPORTAMIENTO DEL INDICADOR



ELABORÓ	RESPONSABLE DEL PROYECTO	AUTORIZÓ
-	LIC. SILVESTRE VELÁZQUEZ GUEVARA DIRECTOR	LIC. SILVESTRE VELÁZQUEZ GUEVARA DIRECTOR GENERAL



GOBIERNO DEL ESTADO DE TLAXCALA
SECRETARÍA DE PLANEACIÓN Y FINANZAS
REPORTE DE AUTOEVALUACIÓN Y ACCIÓN DE MEJORA



DEPENDENCIA: 32. FONDO MACRO PARA EL DESARROLLO INTEGRAL DE TLAXCALA

PROYECTO: 19. FINANCIAMIENTO DE PROYECTOS PRODUCTIVOS


PERIODO: SEPTIEMBRE


CLAVE	NIVEL	INDICADOR	AUTOEVALUACION	ACCION DE MEJORA
1.2	ACTIVIDAD	PORCENTAJE DE CRÉDITOS COLOCADOS.	LA META NO SE ALCANZÓ DEBIDO A QUE EL ORGANISMO SE ENCUENTRA EN EL PROCESO DE EXTINCIÓN DE LOS FIDEICOMISOS QUE ADMINISTRA.	
1.1	ACTIVIDAD	PORCENTAJE DE ATENCIÓN DE SOLICITUDES DE CRÉDITO CON RESPECTO A LA POBLACIÓN ORIENTADA.	LA META NO SE ALCANZÓ DEBIDO A QUE EL ORGANISMO SE ENCUENTRA EN EL PROCESO DE EXTINCIÓN DE LOS FIDEICOMISOS QUE ADMINISTRA.	



Anexos

Cuenta Pública 2016		
Fideicomiso para el Desarrollo Turístico del Estado		
Relación de cuentas bancarias productivas específicas		
Fondo, Programa o Convenio	Datos de la Cuenta Bancaria	
	Institución Bancaria	Número de Cuenta
	0	0
	0	0



 Lic. Silvestre Velázquez Guevara
 Gerente General


 Lic. Claudia Pérez Minor
 Encargada del Departamento Administrativo


Relación de esquemas bursátiles y de coberturas financieras

En este Fideicomiso no se reportan los esquemas Bursátiles por carecer de movimientos de este tipo

(Artículo 46, último párrafo LGCG)




Lic. Silvestre Velázquez Guevara
Gerente General



Lic. Claudia Pérez Minor
Encargada del Departamento Administrativo

En este Fideicomiso no aplica la información adicional que dispongan otras leyes



Lic. Silvestre Velázquez Guevara
Gerente General




Lic. Claudia Pérez Minor
Encargada del Departamento Administrativo

LIGA DE ACCESO


Para dar cumplimiento a lo dispuesto en el Título Quinto, Capítulo I, artículo 56, párrafo primero, de la Ley de Contabilidad Gubernamental, donde se establece que "La generación y publicación de la información financiera de los entes públicos a que se refiere este Título, se hará conforme a las normas, estructura, formatos y contenido de la información, que para tal efecto establezca el consejo y difundirse en la página de internet del respectivo ente público", así como para dar cumplimiento al Acuerdo por el que se Armoniza la estructura de las Cuentas Públicas, publicado en el Diario Oficial de la Federación el 06 de octubre de 2014, el cual hace referencia a que, las cuentas públicas deberán ser publicadas para consulta de la población en general y estar disponibles en nuestra página de internet, se informa que la liga de acceso a la información referida es la siguiente:

<http://fomtlax.gob.mx/2935/files/FOMTLAX/Primer%20Trimestre%20Enero%20-%20Marzo%20FIDETUR%202016.pdf>



Para dar cumplimiento a lo dispuesto en el Título Quinto, Capítulo I, artículo 56, párrafo primero, de la Ley de Contabilidad Gubernamental, donde se establece que "La generación y publicación de la información financiera de los entes públicos a que se refiere este Título, se hará conforme a las normas, estructura, formatos y contenido de la información, que para tal efecto establezca el consejo y difundirse en la página de internet del respectivo ente público", así como para dar cumplimiento al Acuerdo por el que se Armoniza la estructura de las Cuentas Públicas, publicado en el Diario Oficial de la Federación el 06 de octubre de 2014, el cual hace referencia a que, las cuentas públicas deberán ser publicadas para consulta de la población en general y estar disponibles en nuestra página de internet, se informa que la liga de acceso a la información referida es la siguiente:

<http://fomtlax.gob.mx/2935/files/FOMTLAX/Primer%20Trimestre%20Enero%20-%20Marzo%20FIDETUR%202016.pdf>

A large, stylized handwritten signature in dark ink, consisting of several overlapping loops and a long horizontal stroke.A smaller, more compact handwritten signature in dark ink, featuring a few distinct strokes and a horizontal base.