



Cuenta Pública Armonizada Ejercicio 2016




FIDEICOMISO PARA EL DESARROLLO INTEGRAL DE LA MUJER EMPRENDEDORA

Introducción

Introducción

Con fundamento en lo dispuesto por los artículos 45 y 47 de la Constitución Política del Estado Libre y Soberano de Tlaxcala, 3 y 8 de la Ley Orgánica del Poder Legislativo, se crea el "Fideicomiso para el Desarrollo integral de la Mujer Emprendedora" (FIDIME) decreto No28. El Fideicomiso tendrá los siguientes objetivos.

- a).- Desarrollar micronegocios competitivos a través del financiamiento y un programa integrador de capacitación, asistencia técnica, cadenas de comercialización y alianzas estratégicas, para promover la generación del autoempleo productivo.
- b).- Financiar proyectos de negocios emprendidos por mujeres.
- c).- Desarrollar en las participantes un compromiso social hacia su comunidad para que, en coordinación con organismos gubernamentales y no gubernamentales, identifiquen los principales problemas de esta y las posibles soluciones.





Información Contable

SECTOR PARAESTATAL

Cuenta Pública 2016
Estado de Actividades
Del 01 de enero al 30 de septiembre de 2016 y del 01 de enero al 31 de diciembre 2015
(Pesos)

Ente Público: Fideicomiso para el Desarrollo Integral de la Mujer Emprendedora

Concepto	2016	2015	Concepto	2016	2015
INGRESOS Y OTROS BENEFICIOS			GASTOS Y OTRAS PÉRDIDAS		
Ingresos de la Gestión	46,361	109,193	Gastos de Funcionamiento	43,281	98,697
Impuestos	0	0	Servicios Personales	0	0
Cuotas y Aportaciones de Seguridad Social	0	0	Materiales y Suministros	0	11,200
Contribuciones de Mejoras	0	0	Servicios Generales	43,281	87,497
Derechos	0	0			
Productos de Tipo Corriente	46,361	109,193	Transferencia, Asignaciones, Subsidios y Otras Ayudas	0	0
Aprovechamientos de Tipo Corriente	0	0	Transferencias Internas y Asignaciones al Sector Público	0	0
Ingresos por Venta de Bienes y Servicios	0	0	Transferencias al Resto del Sector Público	0	0
Ingresos no Comprendidos en las Fracciones de la Ley de	0	0	Subsidios y Subvenciones	0	0
Ingresos Causados en Ejercicios Fiscales Anteriores	0	0			
Pendientes de Liquidación o Pago	0	0	Ayudas Sociales	0	0
			Pensiones y Jubilaciones	0	0
Participaciones, Aportaciones, Transferencias, Asignaciones, Subsidios y Otras Ayudas	0	0			
Participaciones y Aportaciones	0	0	Transferencias a Fideicomisos, Mandatos y Contratos Análogos	0	0
Transferencia, Asignaciones, Subsidios y Otras ayudas	0	0	Transferencias a la Seguridad Social	0	0
			Donativos	0	0
Otros Ingresos y Beneficios	807,268	748,186	Transferencias al Exterior	0	0
Ingresos Financieros	807,268	748,186			
Incremento por Variación de Inventarios	0	0	Participaciones y Aportaciones	0	0
Disminución del Exceso de Estimaciones por Pérdida o Deterioro u Obsolescencia	0	0	Participaciones	0	0
Disminución del Exceso de Provisiones	0	0			
Otros Ingresos y Beneficios Varios	0	0	Aportaciones	0	0
			Convenios	0	0
Total de Ingresos y Otros Beneficios	853,629	857,379			
			Intereses, Comisiones y Otros Gastos de la Deuda Pública	0	0
			Intereses de la Deuda Pública	0	0
			Comisiones de la Deuda Pública	0	0
			Gastos de la Deuda Pública	0	0
			Costo por Coberturas	0	0
			Apoyos Financieros	0	0
			Otros Gastos y Pérdidas Extraordinarias	0	0
			Estimaciones, Depreciaciones, Deterioros, Obsolescencia y Provisiones	0	0
			Disminución de Inventarios	0	0
			Aumento por Insuficiencia de Estimaciones por Pérdida o Deterioro y Obsolescencia	0	0
			Aumento por Insuficiencia de Provisiones	0	0
			Otros Gastos	0	0
			Inversión Pública	0	0
			Inversión Pública no Capitalizable	0	0
			Total de Gastos y Otras Pérdidas	43,281	98,697
			Resultados del Ejercicio (Ahorro/Desahorro)	810,348	758,682

Bajo protesta de decir verdad declaramos que los Estados Financieros y sus Notas son razonablemente correctos y responsabilidad del emisor

L.C. Eusebio Velázquez Guevara
Director General

L.C. Claudia Pérez Minor
Encargada del Departamento de Administración

CUENTA PÚBLICA | 2016
ENTIDAD FEDERATIVA DE TLAXCALA

Cuenta Pública 2016
Estado de Situación Financiera
Del 01 de enero al 30 de septiembre de 2016 y del 01 de enero al 31 de diciembre de 2015
(Pesos)

Ente Público: Fideicomiso para el Desarrollo Integral de la Mujer Emprendedora

CONCEPTO	Año		CONCEPTO	Año	
	2016	2015		2016	2015
ACTIVO			PASIVO		
Activo Circulante			Pasivo Circulante		
Efectivo y Equivalentes	7,521,300	4,655,995	Cuentas por Pagar a Corto Plazo	0	0
Derechos a Recibir Efectivo o Equivalentes	20,612,221	22,394,532	Documentos por Pagar a Corto Plazo	0	0
Derechos a Recibir Bienes o Servicios	0	0	Porción a Corto Plazo de la Deuda Pública a Largo Plazo	0	0
Inventarios	0	0	Títulos y Valores a Corto Plazo	0	0
Almacenes	0	0	Pasivos Diferidos a Corto Plazo	0	0
Estimación por Pérdida o Deterioro de Activos Circulantes	0	0	Fondos y Bienes de Terceros en Garantía y/o Administración a Corto Plazo	700,034	426,388
Otros Activos Circulantes	1,000	0	Provisiones a Corto Plazo	0	0
Total de Activos Circulantes	28,134,521	27,050,527	Otros Pasivos a Corto Plazo	0	0
Activo No Circulante			Total de Pasivos Circulantes	700,034	426,388
Inversiones Financieras a Largo Plazo	0	0	Pasivo No Circulante		
Derechos a Recibir Efectivo o Equivalentes a Largo Plazo	0	0	Cuentas por Pagar a Largo Plazo	0	0
Bienes Inmuebles, Infraestructura y Construcciones en Proceso	0	0	Documentos por Pagar a Largo Plazo	0	0
Bienes Muebles	62,953	62,953	Deuda Pública a Largo Plazo	0	0
Activos Intangibles	0	0	Pasivos Diferidos a Largo Plazo	0	0
Depreciación, Deterioro y Amortización Acumulada de Bienes	0	0	Fondos y Bienes de Terceros en Garantía y/o en Administración a Largo Plazo	0	0
Activos Diferidos	0	0	Provisiones a Largo Plazo	0	0
Estimación por Pérdida o Deterioro de Activos no Circulantes	0	0	Total de Pasivos No Circulantes	0	0
Otros Activos no Circulantes	0	0	Total del Pasivo	700,034	426,388
Total de Activos No Circulantes	62,953	62,953	HACIENDA PÚBLICA/ PATRIMONIO		
Total del Activo	28,197,474	27,113,480	Hacienda Pública/Patrimonio Contribuido	26,624,139	25,865,457
			Aportaciones	26,624,139	25,865,457
			Donaciones de Capital	0	0
			Actualización de la Hacienda Pública / Patrimonio	0	0
			Hacienda Pública/Patrimonio Generado	873,301	821,635
			Resultados del Ejercicio (Ahorro / Desahorro)	810,348	758,682
			Resultados de Ejercicios Anteriores	0	-50,437
			Revalúos	0	0
			Reservas	0	0
			Rectificaciones de Resultados de Ejercicios Anteriores	62,953	113,390
			Exceso o Insuficiencia en la Actualización de la Hacienda Pública/Patrimonio	0	0
			Resultado por Posición Monetaria	0	0
			Resultado por Tenencia de Activos no Monetarios	0	0
			Total Hacienda Pública/ Patrimonio	27,497,440	26,687,092
			Total del Pasivo y Hacienda Pública / Patrimonio	28,197,474	27,113,480

Bajo protesta de decir verdad declaramos que los Estados Financieros y sus Notas son razonablemente correctos y responsabilidad del emisor.

Lic. Miguel Ángel Sánchez Guevara
Secretario General

Lic. Claudia Pérez Mnor
Encargada del Departamento de Administración

SECTOR PARAESTATAL


Cuenta Pública 2016
Estado de Cambios en la Situación Financiera
Del 01 de enero al 30 de septiembre de 2016 al 01 de enero al 31 de diciembre de 2015
(Pesos)

Ente Público: Fideicomiso para el Desarrollo Integral de la Mujer Emprendedora

Concepto	Origen	Aplicación	Concepto	Origen	Aplicación
ACTIVO	1,781,311	2,866,305	PASIVO	273,646	0
Activo Circulante	1,781,311	2,866,305	Pasivo Circulante	273,646	0
Efectivo y Equivalentes	0	2,865,305	Cuentas por Pagar a Corto Plazo	0	0
Derechos a Recibir Efectivo o Equivalentes	1,781,311	0	Documentos por Pagar a Corto Plazo	0	0
Derechos a Recibir Bienes o Servicios	0	0	Porción a Corto Plazo de la Deuda Pública a Largo Plazo	0	0
Inventarios	0	0	Títulos y Valores a Corto Plazo	0	0
Almacenes	0	0	Pasivos Diferidos a Corto Plazo	0	0
Estimación por Pérdida o Deterioro de Activos Circulantes	0	0	Fondos y Bienes de Terceros en Garantía y/o Administración a Corto Plazo	273,646	0
Otros Activos Circulantes	0	1,000	Provisiones a Corto Plazo	0	0
Activo No Circulante	0	0	Otros Pasivos a Corto Plazo	0	0
Inversiones Financieras a Largo Plazo	0	0	Pasivo No Circulante	0	0
Derechos a Recibir Efectivo o Equivalentes a Largo Plazo	0	0	Cuentas por Pagar a Largo Plazo	0	0
Bienes Inmuebles, Infraestructura y Construcciones en	0	0	Documentos por Pagar a Largo Plazo	0	0
Bienes Muebles	0	0	Deuda Pública a Largo Plazo	0	0
Activos Intangibles	0	0	Pasivos Diferidos a Largo Plazo	0	0
Depreciación, Deterioro y Amortización Acumulada de Bienes	0	0	Fondos y Bienes de Terceros en Garantía y/o en Administración a Largo Plazo	0	0
Activos Diferidos	0	0	Provisiones a Largo Plazo	0	0
Estimación por Pérdida o Deterioro de Activos no Circulantes	0	0			
Otros Activos no Circulantes	0	0	HACIENDA PÚBLICA/ PATRIMONIO	1,569,031	758,683
			Hacienda Pública/Patrimonio Contribuido	758,683	0
			Aportaciones	758,683	0
			Donaciones de Capital	0	0
			Actualización de la Hacienda Pública / Patrimonio	0	0
			Hacienda Pública/Patrimonio Generado	810,348	758,683
			Resultados del Ejercicio (Ahorro / Desahorro)	810,348	0
			Resultados de Ejercicios Anteriores	0	0
			Revalúos	0	758,683
			Reservas	0	0
			Rectificaciones de Resultados de Ejercicios Anteriores	0	0
			Exceso o Insuficiencia en la Actualización de la Hacienda Pública/Patrimonio	0	0
			Resultado por Posición Monetaria	0	0
			Resultado por Tenencia de Activos no Monetarios	0	0

Bajo protesta de decir verdad declaramos que los Estados Financieros y sus Notas son razonablemente correctos y responsabilidad del emisor


 Lic. Silvestre Meléndez Guevara
 Director General


 Lic. Claudia Pérez Minor
 Encargada del Departamento de Administración

CUENTA PÚBLICA A | 2016
ENTIDAD FEDERATIVA DE TLAXCALA

Cuenta Pública 2016
Estado Analítico del Activo
Del 01 de enero al 30 de septiembre de 2016
(Pesos)

Ente Público: Fideicomiso para el Desarrollo Integral de la Mujer Emprendedora

Concepto	Saldo Inicial 1	Cargos del Período 2	Abonos del Período 3	Saldo Final 4=(1+2-3)	Variación del Período (4-1)
ACTIVO					
Activo Circulante	27,050,527	12,652,817	11,568,823	28,134,521	1,083,994
Efectivo y Equivalentes	4,655,995	7,756,587	4,891,281	7,521,300	2,865,305
Derechos a Recibir Efectivo o Equivalentes	22,394,532	4,896,230	6,677,542	20,613,220	-1,781,312
Derechos a Recibir Bienes o Servicios	0	0	0	0	0
Inventarios	0	0	0	0	0
Almacenes	0	0	0	0	0
Estimación por Pérdida o Deterioro de Activos Circulantes	0	0	0	0	0
Otros Activos Circulantes	0	0	0	0	0
Activo No Circulante	62,953	0	0	62,953	0
Inversiones Financieras a Largo Plazo	0	0	0	0	0
Derechos a Recibir Efectivo o Equivalentes a Largo Plazo	0	0	0	0	0
Bienes Inmuebles, Infraestructura y Construcciones en Proceso	0	0	0	0	0
Bienes Muebles	62,953	0	0	62,953	0
Activos Intangibles	0	0	0	0	0
Depreciación, Deterioro y Amortización Acumulada de Bienes	0	0	0	0	0
Activos Diferidos	0	0	0	0	0
Estimación por Pérdida o Deterioro de Activos no Circulantes	0	0	0	0	0
Otros Activos no Circulantes	0	0	0	0	0
TOTAL DEL ACTIVO	27,113,480	12,652,817	11,568,823	28,197,474	1,083,994

Bajo protesta de decir verdad declaramos que los Estados Financieros y sus Notas son razonablemente correctos y responsabilidad del emisor

Lic. Silvestre Velázquez Guevara
Director General

Lic. Cláudia Pérez Minor
Encargada del Departamento de Administración


SECTOR PARAESTATAL

Cuenta Pública 2016
Estado Analítico de la Deuda y Otros Pasivos
Del 01 de enero al 30 de septiembre de 2016 y del 01 de enero al 31 de diciembre del 2015
(Pesos)

Ente Público: Fideicomiso para el Desarrollo Integral de la Mujer Emprendedora

Denominación de las Deudas	Moneda de Contratación	Institución o País Acreedor	Saldo Inicial del Periodo	Saldo Final del Periodo
DEUDA PÚBLICA				
Corto Plazo				
Deuda Interna				
Instituciones de Crédito			0	0
Títulos y Valores			0	0
Arrendamientos Financieros			0	0
Deuda Externa				
Organismos Financieros Internacionales			0	0
Deuda Bilateral			0	0
Títulos y Valores			0	0
Arrendamientos Financieros			0	0
Subtotal a Corto Plazo			0	0
Largo Plazo				
Deuda Interna				
Instituciones de Crédito			0	0
Títulos y Valores			0	0
Arrendamientos Financieros			0	0
Deuda Externa				
Organismos Financieros Internacionales			0	0
Deuda Bilateral			0	0
Títulos y Valores			0	0
Arrendamientos Financieros			0	0
Subtotal a Largo Plazo			0	0
Otros Pasivos			426,388	700,034
Total Deuda y Otros Pasivos			426,388	700,034

Bajo protesta de decir verdad declaramos que los Estados Financieros y sus Notas son razonablemente correctos y responsabilidad del emisor






Cuenta Pública 2016
Estado de Variación en la Hacienda Pública
Del 01 de enero al 30 de septiembre de 2016 y del 01 de enero al 31 de diciembre del 2015
(pesos)

Ente Público: Fideicomiso para el Desarrollo Integral de la Mujer Emprendedora

Concepto	Hacienda Pública/Patrimonio Contribuido	Hacienda Pública/Patrimonio Generado de Ejercicios Anteriores	Hacienda Pública/Patrimonio Generado del Ejercicio	Ajustes por Cambios de Valor	TOTAL
Rectificaciones de Resultados de Ejercicios Anteriores	0	62,953	0	0	62,953
Patrimonio Neto Inicial Ajustado del Ejercicio	25,865,457	0	0	0	25,865,457
Aportaciones	25,865,457	0	0	0	25,865,457
Donaciones de Capital	0	0	0	0	0
Actualización de la Hacienda Pública/Patrimonio	0	0	0	0	0
Variaciones de la Hacienda Pública/Patrimonio Neto del Ejercicio	0	0	758,682	0	758,682
Resultados del Ejercicio (Ahorro/Desahorro)	0	0	758,682	0	758,682
Resultados de Ejercicios Anteriores	0	0	0	0	0
Revalúos	0	0	0	0	0
Reservas	0	0	0	0	0
Hacienda Pública/Patrimonio Neto Final del Ejercicio 2015	25,865,457	62,953	758,682	0	26,687,092
Cambios en la Hacienda Pública/Patrimonio Neto del Ejercicio 2016	758,682	0	0	0	758,682
Aportaciones	758,682	0	0	0	758,682
Donaciones de Capital	0	0	0	0	0
Actualización de la Hacienda Pública/Patrimonio	0	0	0	0	0
Variaciones de la Hacienda Pública/Patrimonio Neto del Ejercicio 2016	0	0	810,348	0	810,348
Resultados del Ejercicio (Ahorro/Desahorro)	0	0	810,348	0	810,348
Resultados de Ejercicios Anteriores	0	0	0	0	0
Revalúos	0	0	0	0	0
Reservas	0	0	0	0	0
Saldo Neto en la Hacienda Pública / Patrimonio 2016	26,624,139	62,953	810,348	0	27,497,440

Bajo protesta de decir verdad declaramos que los Estados Financieros y sus Notas son razonablemente correctos y responsabilidad del emisor


Lic. Silvestre Velazquez Guevara


Lic. Claudia Pérez Minor

SECTOR PARAESTATAL

Cuenta Pública 2016
Estado de Flujos de Efectivo
Del 01 de enero al 30 de septiembre de 2016 y del 01 de enero al 31 de diciembre de 2015
(Pesos)

Ente Público: Fideicomiso para el Desarrollo Integral de la Mujer Emprendedora

Concepto	2016	2015	Concepto	2016	2015
Flujos de Efectivo de las Actividades de Operación			Flujos de Efectivo de las Actividades de Inversión		
Origen	2,908,586	109,193	Origen	0	0
Impuestos	0	0	Bienes Inmuebles, Infraestructura y Construcciones en Proceso	0	0
Cuotas y Aportaciones de Seguridad Social	0	0	Bienes Muebles	0	0
Contribuciones de mejoras	0	0	Otros Origenes de Inversión	0	0
Derechos	0	0	Aplicación	0	0
Productos de Tipo Corriente	46,361	109,193	Bienes Inmuebles, Infraestructura y Construcciones en Proceso	0	0
Aprovechamientos de Tipo Corriente	0	0	Bienes Muebles	0	0
Ingresos por Venta de Bienes y Servicios	0	0	Otras Aplicaciones de Inversión	0	0
Ingresos no Comprendidos en las Fracciones de la Ley de Ingresos Causados en Ejercicios Fiscales Anteriores Pendientes de Liquidación o Pago	0	0	Flujos Netos de Efectivo por Actividades de Inversión	0	0
Participaciones y Aportaciones	0	0			
Transferencias, Asignaciones y Subsidios y Otras ayudas	0	0	Flujo de Efectivo de las Actividades de Financiamiento		
Otros Origenes de Operación	2,862,225	0	Origen	0	12,685,644
Aplicación	43,281	98,697	Endeudamiento Neto	0	0
Servicios Personales	0	0	Interno	0	0
Materiales y Suministros	0	11,200	Externo	0	0
Servicios Generales	43,281	87,497	Otros Origenes de Financiamiento	0	12,685,644
Transferencias Internas y Asignaciones al Sector Público	0	0	Aplicación	0	14,260,735
Transferencias al resto del Sector Público	0	0	Servicios de la Deuda	0	0
Subsidios y Subvenciones	0	0	Interno	0	0
Ayudas Sociales	0	0	Externo	0	0
Pensiones y Jubilaciones	0	0	Otras Aplicaciones de Financiamiento	0	14,260,735
Transferencias a Fideicomisos, Mandatos y Contratos Análogos	0	0	Flujos netos de Efectivo por Actividades de Financiamiento	0	-1,575,091
Transferencias a la Seguridad Social	0	0			
Donativos	0	0	Incremento/Disminución Neta en el Efectivo y Equivalentes al Efectivo	2,865,305	-1,564,595
Transferencias al Exterior	0	0			
Participaciones	0	0	Efectivo y Equivalentes al Efectivo al Inicio del Ejercicio	4,655,995	6,220,590
Aportaciones	0	0	Efectivo y Equivalentes al Efectivo al final del Ejercicio	7,521,300	4,655,995
Convenios	0	0			
Otros Aplicaciones de Operación	0	0			
Flujos Netos de Efectivo por Actividades de Operación	2,865,305	10,496			


Bajo protesta de decir verdad declaramos que los Estados Financieros y sus Notas son razonablemente correctos y responsabilidad del emisor

Lic. Silvestre Velázquez Guevara
Director General


Lic. Claudia Pérez Minor
Encargada del Departamento de Administración

Informe de Pasivos Contingentes

Se presenta la cuenta contable correspondiente al Fondo de Contingencia por el importe de \$7979,369 que corresponde al descuento porcentual que se aplica a los créditos otorgados para la creación del Fondo y pueda ser afectado por la incobrabilidad de algún crédito.



Lic. Silvestre Velázquez Guevara
Director General



Lic. Claudia Pérez Minor
Encargada del Departamento de Administración

NOTAS A LOS ESTADOS FINANCIEROS

(Formato libre, en caso de no aplicar se debe asentar. Debe venir firmado)

a) NOTAS DE DESGLOSE

I) NOTAS AL ESTADO DE SITUACIÓN FINANCIERA

Activo

Efectivo y Equivalentes

1. Se informará acerca de los fondos con afectación específica, el tipo y monto de los mismos; de las inversiones financieras se revelará su tipo y monto, su clasificación en corto y largo plazo separando aquéllas que su vencimiento sea menor a 3 meses.

En este rubro el importe reflejado en el estado de Situación Financiera corresponde a tres cuentas bancarias que se tienen aperturadas con Banamex.

14384-5	Cuenta Principal	2,986,166
502426-7	Cuenta Inafectable 10%	3,737,766
502432-1	Cuenta Fondo de Contingencia	797,369

Derechos a recibir Efectivo y Equivalentes y Bienes o Servicios a Recibir

En este concepto se refleja el importe de la cartera, correspondientes a los siguientes sectores:

Agrícola	4, 593,516
Comercial	4, 810,603
Ganadero	5,700,403
Industrial	3, 445,932
Servicios	2, 061,767

2. Por tipo de contribución se informará el monto que se encuentre pendiente de cobro, asimismo se deberán considerar los montos sujetos a algún tipo de juicio con una antigüedad mayor a la señalada y la factibilidad de cobro.

La cartera del Fideicomiso se le da un seguimiento para su recuperación y no cuenta con juicios con la antigüedad señalada

3. Se elaborará, de manera agrupada, los derechos a recibir efectivo y equivalentes, y bienes o servicios a recibir, (excepto cuentas por cobrar de contribuciones o fideicomisos que se encuentran dentro de inversiones financieras, participaciones y aportaciones de capital) en una desagregación por su

vencimiento en días a 90, 180, menor o igual a 365 y mayor a 365. Adicionalmente, se informará de las características cualitativas relevantes que le afecten a estas cuentas.

No aplica para el Fideicomiso, no se reciben bienes o servicios ni tampoco cuentas por cobrar

Bienes Disponibles para su Transformación o Consumo (inventarios)

4. Se clasificarán como bienes disponibles para su transformación aquéllos que se encuentren dentro de la cuenta Inventarios. Esta nota aplica para aquellos entes públicos que realicen algún proceso de transformación y/o elaboración de bienes. En la nota se informará del sistema de costeo y método de valuación aplicada a los inventarios, así como la conveniencia de su aplicación dada la naturaleza de los mismos. Adicionalmente, se revelará el impacto en la información financiera por cambios en el método o sistema.

No aplica para el Fideicomiso no cuenta con bienes disponibles para su transformación o consumo de inventarios

4. De la cuenta Almacén se informará acerca del método de valuación, así como la conveniencia de su aplicación. Adicionalmente, se revelará el impacto en la información financiera por cambios en el método.

No aplica para el Fideicomiso no cuenta con almacén

Inversiones Financieras

5. De la cuenta Inversiones financieras, que considera los fideicomisos, se informará de éstos los recursos asignados por tipo y monto, y características significativas que tengan o puedan tener alguna incidencia en las mismas.

No aplica para el Fideicomiso no cuenta con inversiones financieras

6. Se informará de las inversiones financieras, los saldos de las participaciones y aportaciones de capital.

No aplica para el Fideicomiso no cuenta con inversiones financieras

Bienes Muebles, Inmuebles e Intangibles

7. Se informará de manera agrupada por cuenta, los rubros de Bienes Muebles e Inmuebles, el monto de la depreciación del ejercicio y la acumulada, el método de depreciación, tasas aplicadas y los criterios de aplicación de los mismos. Asimismo, se informará de las características significativas del estado en que se encuentren los activos.

En el Fideicomiso se tienen registrado los siguientes bienes muebles:

Cámaras Fotográficas y de Video	5,396
Mobiliario y Equipo de Oficina	32,972
Equipo de Computo, Electrónico y Software	24,585

SECTOR PARAESTATAL

9. Se informará de manera agrupada por cuenta, los rubros de activos intangibles y diferidos, su monto y naturaleza, amortización del ejercicio, amortización acumulada, tasa y método aplicados.

No aplica para el Fideicomiso no cuenta con bienes intangibles

Estimaciones y Deterioros

10. Se informarán los criterios utilizados para la determinación de las estimaciones; por ejemplo: estimación de cuentas incobrables, estimación de inventarios, deterioro de activos biológicos y cualquier otra que aplique.

En el Fideicomiso no se ha realizado la estimación de las cuentas incobrables estimación de inventarios y deterioros de activos biológicos no aplica.

Otros Activos

11. De las cuentas de otros activos se informará por tipo circulante o no circulante los montos totales asociados y sus características cualitativas significativas que les impacten financieramente.

No aplica para el Fideicomiso no cuenta con otros activos

Pasivo

1. Se elaborará una relación de las cuentas y documentos por pagar en una desagregación por su vencimiento en días a 90, 180, menor o igual a 365 y mayor a 365. Asimismo, se informará sobre la factibilidad del pago de dichos pasivos.

No aplica para el Fideicomiso no cuenta con cuentas y documentos por pagar

2. Se informará de manera agrupada los recursos localizados en Fondos de Bienes de Terceros en Administración y/o en Garantía a corto y largo plazo, así como la naturaleza de dichos recursos y sus características cualitativas significativas que les afecten o pudieran afectarles financieramente.

El importe reflejado en la cuenta Fondos de Bienes de Terceros en Garantía y/o Administración a corto plazo, se relacionan de la siguiente manera:

Fondo de Contingencia	497,534
Recuperaciones Pendientes por Aplicar	202,500

3. Se informará de las demás cuentas de pasivo monto y característica significativa que les impacten o pudieran impactarles financieramente.

No aplica para el Fideicomiso no cuenta con características que impacten financieramente

II) NOTAS AL ESTADO DE ACTIVIDADES

Ingresos de Gestión

- De los rubros de impuestos, contribuciones de mejoras, derechos, productos, aprovechamientos, participaciones y aportaciones, y transferencias, subsidios, otras ayudas y asignaciones, se informarán los montos totales de cada clase (tercer nivel del Clasificador por Rubro de Ingresos), así como de cualquier característica significativa.

No aplica para el Fideicomiso no cuenta con rubros de impuestos

- Se informará, de manera agrupada, el tipo, monto y naturaleza de la cuenta de otros ingresos, asimismo se informará de sus características significativas.

El total de los ingresos y otros beneficios corresponden a productos de tipo corriente e ingresos financieros por \$607,285

Gastos y Otras Pérdidas:

- Explicar aquellas cuentas de gastos de funcionamiento, transferencias, subsidios y otras ayudas, participaciones y aportaciones, otros gastos y pérdidas extraordinarias, así como los ingresos y gastos extraordinarios, que en lo individual representen el 10% o más del total de los gastos.

El importe de \$14,885 corresponde a y servicios generales.

III) NOTAS AL ESTADO DE VARIACIÓN EN LA HACIENDA PÚBLICA

- Se informará, de manera agrupada, acerca de las modificaciones al patrimonio contribuido por tipo, naturaleza y monto.
- Se informará, de manera agrupada, acerca del monto y procedencia de los recursos que modifican al patrimonio generado.

El patrimonio generado del ejercicio se integra por el resultado del ejercicio 2016.

IV) NOTAS AL ESTADO DE FLUJOS DE EFECTIVO

Efectivo y equivalentes

- El análisis de los saldos inicial y final que figuran en la última parte del Estado de Flujo de Efectivo en la cuenta de efectivo y equivalentes es como sigue:

	2016	2015
Efectivo en Bancos – Tesorería	7'521,300	4'655,995
Efectivo en Bancos- Dependencias	0	0
Inversiones temporales (hasta 3 meses)	0	0
Fondos con afectación específica	0	0
Depósitos de fondos de terceros y otros	0	0
Total de Efectivo y Equivalentes	7'521,300	4'655,995

SECTOR PARAESTATAL

2. Detallar las adquisiciones de bienes muebles e inmuebles con su monto global y qué porcentaje de estas adquisiciones fueron realizadas mediante subsidios de capital del sector central. Adicionalmente revelar el importe de los pagos que durante el período se hicieron por la compra de los elementos citados.

No aplica para el Fideicomiso no recibe subsidios de capital del sector central

3. Conciliación de los Flujos de Efectivo Netos de las Actividades de Operación y la cuenta de Ahorro/Desahorro antes de Rubros Extraordinarios. A continuación se presenta un ejemplo de la elaboración de la conciliación.

	2016	2015
Ahorro/Desahorro antes de rubros Extraordinarios	0	0
<i>Movimientos de partidas (o rubros) que no afectan al efectivo.</i>	0	0
Depreciación	0	0
Amortización	0	0
Incrementos en las provisiones	0	0
Incremento en inversiones producido por revaluación	0	0
Ganancia/pérdida en venta de propiedad, planta y equipo	0	0
Incremento en cuentas por cobrar	0	0
Partidas extraordinarias	0	0


Las cuentas que aparecen en el cuadro anterior no son exhaustivas y tienen como finalidad ejemplificar el formato que se sugiere para elaborar la nota.

No aplica para el Fideicomiso no recibe operaciones de ahorro y desahorro extraordinarios.

V) CONCILIACIÓN ENTRE LOS INGRESOS PRESUPUESTARIOS Y CONTABLES, ASÍ COMO ENTRE LOS EGRESOS PRESUPUESTARIOS Y LOS GASTOS CONTABLES

La conciliación se presentará atendiendo a lo dispuesto por la Acuerdo por el que se emite el formato de conciliación entre los ingresos presupuestarios y contables, así como entre los egresos presupuestarios y los gastos contables.

Fideicomiso para el Desarrollo Integral de la Mujer Emprendedora Conciliación entre los Ingresos Presupuestarios y Contables Correspondiente del 1 de enero al 30 de septiembre de 2016 (Cifras en pesos)		
1. Ingresos Presupuestarios		46,361
2. Más ingresos contables no presupuestarios		807,268
Incremento por variación de inventarios	0	
Disminución del exceso de estimaciones por pérdida o deterioro u obsolescencia	0	
Disminución del exceso de provisiones	0	
Otros ingresos y beneficios varios	807,268	
Otros ingresos contables no presupuestarios	0	
3. Menos ingresos presupuestarios no contables		0
Productos de capital	0	
Aprovechamientos capital	0	
Ingresos derivados de financiamientos	0	
Otros Ingresos presupuestarios no contables	0	
4. Ingresos Contables (4 = 1 + 2 - 3)		853,629




SECTOR PARAESTATAL

Fideicomiso para el Desarrollo Integral de la Mujer Emprendedora Conciliación entre los Egresos Presupuestarios y los Gastos Contables Correspondiente del 1 de enero al 30 de septiembre de 2016 (Cifras en pesos)		
1. Total de egresos (presupuestarios)		43,281
2. Menos egresos presupuestarios no contables		0
Mobiliario y equipo de administración	0	
Mobiliario y equipo educacional y recreativo	0	
Equipo e instrumental médico y de laboratorio	0	
Vehículos y equipo de transporte	0	
Equipo de defensa y seguridad	0	
Maquinaria, otros equipos y herramientas	0	
Activos biológicos	0	
Bienes inmuebles	0	
Activos intangibles	0	
Obra pública en bienes propios	0	
Acciones y participaciones de capital	0	
Compra de títulos y valores	0	
Inversiones en fideicomisos, mandatos y otros análogos	0	
Provisiones para contingencias y otras erogaciones especiales	0	
Amortización de la deuda pública	0	
Adeudos de ejercicios fiscales anteriores (ADEFAS)	0	
Otros Egresos Presupuestales No Contables	0	
3. Más Gasto Contables No Presupuestales		0
Estimaciones, depreciaciones, deterioros, obsolescencia y amortizaciones	0	
Provisiones	0	
Disminución de inventarios	0	
Aumento por insuficiencia de estimaciones por pérdida o deterioro u obsolescencia	0	
Aumento por insuficiencia de provisiones	0	
Otros Gastos	0	
Otros Gastos Contables No Presupuestales	0	
4. Total de Gasto Contable (4 = 1 - 2 + 3)	43,281	

b) NOTAS DE MEMORIA (CUENTAS DE ORDEN)

Las cuentas de orden se utilizan para registrar movimientos de valores que no afecten o modifiquen el balance del ente, sin embargo, su incorporación en libros es necesaria con fines de recordatorio contable, de control y en general sobre los aspectos administrativos, o bien para consignar sus derechos o responsabilidades contingentes que puedan o no presentarse en el futuro.

Las cuentas que se manejan para efectos de este documento son las siguientes:

Cuentas de Orden Contables y Presupuestarias:

Contables:

Valores
Emisión de obligaciones
Avales y garantías
Juicios
Contratos para Inversión Mediante Proyectos para Prestación de Servicios (PPS) y Similares
Bienes concesionados o en comodato

Presupuestarias:

Cuentas de ingresos
Cuentas de egresos

Se informará, de manera agrupada, en las notas a los Estados Financieros las cuentas de orden contables y cuentas de orden presupuestario:

1. Los valores en custodia de instrumentos prestados a formadores de mercado e instrumentos de crédito recibidos en garantía de los formadores de mercado u otros.
2. Por tipo de emisión de instrumento: monto, tasa y vencimiento.
3. Los contratos firmados de construcciones por tipo de contrato.

Las cuentas de orden se utilizan para registrar movimientos de valores que no afecten o modifiquen el balance del ente, sin embargo, su incorporación en libros es necesaria con fines de recordatorio contable, de control y en general sobre los aspectos administrativos, o bien para consignar sus derechos o responsabilidades contingentes que puedan o no presentarse en el futuro.

c) NOTAS DE GESTIÓN ADMINISTRATIVA

1. Introducción

Los Estados Financieros de los entes públicos, proveen de información financiera a los principales usuarios de la misma, al Congreso y a los ciudadanos.

El Fideicomiso para el Desarrollo Integral de la Mujer Emprendedora tiene como objetivo de otorgar recursos financieros para fortalecer actividades productivas que fomenten el desarrollo económico y social de la entidad. Por lo que a través del otorgamiento de créditos se fomenta el autoempleo y empleo en los diversos sectores económicos.

El objetivo del presente documento es la revelación del contexto y de los aspectos económicos-financieros más relevantes que influyeron en las decisiones del período, y que deberán ser considerados en la elaboración de los estados financieros para la mayor comprensión de los mismos y sus particularidades. De esta manera, se informa y explica la respuesta del gobierno a las condiciones relacionadas con la información financiera de cada período de gestión; además, de exponer aquellas políticas que podrían afectar la toma de decisiones en períodos posteriores.

2. Panorama Económico y Financiero

Se informará sobre las principales condiciones económico- financieras bajo las cuales el ente público estuvo operando; y las cuales influyeron en la toma de decisiones de la administración; tanto a nivel local como federal.

La recuperación de la cartera por cobrar es primordial para el Fideicomiso, pues al recuperar los créditos otorgados, se obtienen recursos financieros con los que se pueden seguir financiando más proyectos productivos.

3. Autorización e Historia

Se informará sobre:

- a) Fecha de creación del ente.
22 de septiembre de 1999

- b) Principales cambios en su estructura
El Fideicomiso no cuenta con estructura orgánica
-

4. Organización y Objeto Social

Se informará sobre:

- a) Objeto social
Opera recursos financieros a favor de proyectos productivos, involucrados con el desarrollo rural, empresarial y todos aquellos que fortalezcan el desarrollo económico en la entidad.
- b) Principal actividad
Otorgar financiamientos a proyectos productivos.
- c) Ejercicio fiscal 2015
- d) Régimen jurídico
El Fideicomiso no cuenta con figura jurídica.
- e) Consideraciones fiscales del ente: revelar el tipo de contribuciones que esté obligado a pagar o retener.
No aplica para el Fideicomiso.
- f) Estructura organizacional básica
No aplica para el Fideicomiso.
- g) Fideicomisos, mandatos y análogos de los cuales es fideicomitente o fiduciario
Banamex

5. Bases de Preparación de los Estados Financieros

Se informará sobre:

- a) Si se ha observado la normatividad emitida por el CONAC y las disposiciones legales aplicables.

Los estados financieros se han elaborado de acuerdo a la normatividad emitida por el CONAC y las disposiciones legales aplicables.

- b) La normatividad aplicada para el reconocimiento, valuación y revelación de los diferentes rubros de la información financiera, así como las bases de medición utilizadas para la elaboración de los estados financieros; por ejemplo: costo histórico, valor de realización, valor razonable, valor de recuperación o cualquier otro método empleado y los criterios de aplicación de los mismos.

Postulados básicos.

- d) Normatividad supletoria. En caso de emplear varios grupos de normatividades (normatividades supletorias), deberá realizar la justificación razonable correspondiente.
- e) Para las entidades que por primera vez estén implementando la base devengado de acuerdo a la Ley de Contabilidad, deberán:
- Revelar las nuevas políticas de reconocimiento;
 - Su plan de implementación;
 - Revelar los cambios en las políticas, la clasificación y medición de las mismas, así como su impacto en la información financiera.

SECTOR PARAESTATAL

- Presentar los últimos estados financieros con la normatividad anteriormente utilizada con las nuevas políticas para fines de comparación en la transición a la base devengado.

6. Políticas de Contabilidad Significativas

Se informará sobre:

- Actualización: se informará del método utilizado para la actualización del valor de los activos, pasivos y Hacienda Pública y/o patrimonio y las razones de dicha elección. Así como informar de la desconexión o reconexión inflacionaria.
- Informar sobre la realización de operaciones en el extranjero y de sus efectos en la información financiera gubernamental.
- Método de valuación de la inversión en acciones en el Sector Paraestatal.
- Sistema y método de valuación de inventarios.
- Beneficios a empleados: revelar el cálculo de la reserva actuarial, valor presente de los ingresos esperados comparado con el valor presente de la estimación de gastos tanto de los beneficiarios actuales como futuros.
- Provisiones: objetivo de su creación, monto y plazo.
- Reservas: objetivo de su creación, monto y plazo.
- Cambios en políticas contables y corrección de errores junto con la revelación de los efectos que se tendrá en la información financiera del ente público, ya sea retrospectivos o prospectivos.
- Reclasificaciones: Se deben revelar todos aquellos movimientos entre cuentas por efectos de cambios en los tipos de operaciones.
- Depuración y cancelación de saldos.

Reclasificaciones. Se realizaran las reclasificaciones necesarias con la finalidad de reflejar la información correcta de cada cuenta contable o partida presupuestal. Depuración y cancelación de saldos, se podrán cancelar aquellos saldos de las cuentas contables con un importe menor a un peso.

7. Posición en Moneda Extranjera y Protección por Riesgo Cambiario

Se informará sobre:

- Activos en moneda extranjera
- Pasivos en moneda extranjera
- Posición en moneda extranjera
- Tipo de cambio
- Equivalente en moneda nacional

No aplica para el Fideicomiso no tiene activos ni pasivos en moneda extranjera.

Lo anterior por cada tipo de moneda extranjera que se encuentre en los rubros de activo y pasivo.

Adicionalmente se informará sobre los métodos de protección de riesgo por variaciones en el tipo de cambio

8. Reporte Analítico del Activo

Debe mostrar la siguiente información:

- Vida útil o porcentajes de depreciación, deterioro o amortización utilizados en los diferentes tipos de activos.
- Cambios en el porcentaje de depreciación o valor residual de los activos.

- c) Importe de los gastos capitalizados en el ejercicio, tanto financieros como de investigación y desarrollo.
- d) Riegos por tipo de cambio o tipo de interés de las inversiones financieras.

- e) Valor activado en el ejercicio de los bienes construidos por la entidad.
- f) Otras circunstancias de carácter significativo que afecten el activo, tales como bienes en garantía, señalados en embargos, litigios, títulos de inversiones entregados en garantías, baja significativa del valor de inversiones financieras, etc.
- g) Desmantelamiento de Activos, procedimientos, implicaciones, efectos contables
- h) Administración de activos; planeación con el objetivo de que el ente los utilice de manera más efectiva.

Adicionalmente, se deben incluir las explicaciones de las principales variaciones en el activo, en cuadros comparativos como sigue:

- a) Inversiones en valores.
- b) Patrimonio de organismos descentralizados.
- c) Inversiones en empresas de participación mayoritaria.
- d) Inversiones en empresas de participación minoritaria.

Los activos fijos del Fideicomiso se encuentran bajo resguardo del personal que los utiliza y son responsables de su buen uso y conservación

9. Fideicomisos, Mandatos y Análogos

Se deberá informar:

- a) Por ramo o unidad administrativa que lo reporta.
- b) Enlistar los de mayor monto de disponibilidad, relacionando aquéllos que conforman el 80% de las disponibilidades.

No aplica para el Fideicomiso no cuenta con mandatos y análogos

10. Reporte de la Recaudación

- a) Análisis del comportamiento de la recaudación correspondiente al ente público o cualquier tipo de ingreso, de forma separada los ingresos locales de los federales.
- b) Proyección de la recaudación e ingresos en el mediano plazo.

No aplica para el Fideicomiso no realiza la actividad de recaudación de impuestos

11. Información sobre la Deuda y el Reporte Analítico de la Deuda

Se informará lo siguiente:

- a) Utilizar al menos los siguientes indicadores: deuda respecto al PIB y deuda respecto a la recaudación tomando, como mínimo, un período igual o menor a 5 años.

- b) Información de manera agrupada por tipo de valor gubernamental o instrumento financiero en la que se considere intereses, comisiones, tasa, perfil de vencimiento y otros gastos de la deuda.

No aplica para el Fideicomiso no tiene deuda alguna

12. Calificaciones otorgadas

Informar, tanto del ente público como cualquier transacción realizada, que haya sido sujeta a una calificación crediticia.

No aplica para el Fideicomiso no cuenta con calificaciones otorgadas

13. Proceso de Mejora

Se informará de:

- a) **Principales Políticas de control interno**
Desde hace diez años se cuenta con un Sistema Integral de Administración de Cartera (SIAC), que almacena el banco de datos con la información de los créditos otorgados, actualmente se está en proceso de migrar a un nuevo sistema en la oficina de contabilidad, con el objeto de hacer eficiente la operación del proceso crediticio.
Se han realizado la capacitación al personal, fomentando en los servidores públicos mayor sensibilidad de las necesidades de los sectores productivos, al contar con nuevos conocimientos técnicos financieros, para un mejor análisis y evaluación de los proyectos a financiar.
- b) **Medidas de desempeño financiero, metas y alcance.**
Por instrucciones de la Gerencia General del FIDASEM, de manera permanente se han implementado una serie de acciones para la recuperación de la Cartera Vencida del Fondo, entre otras:
- c) **Cobranza Preventiva:** Se efectúan llamadas telefónicas a los acreditados, previas al vencimiento de sus amortizaciones invitándoles al pago puntual.
- d) **Visitas de Comprobación:** En las visitas de verificación, comprobación y aplicación de los recursos se valida que el negocio esté al corriente de sus pagos. En caso de atraso, se les invita a regularizar su adeudo.
- e) **Pago Referenciado:** Se suscribió un convenio con BBVA Bancomer para que los acreditados realicen sus pagos en las sucursales de esa Institución.
- f) **Notificación de Pago:** Diariamente se entregan requerimientos de pago en los domicilios de los acreditados.
- g) **Correo Certificado:** Previo a una posible demanda por incumplimiento u atraso, se envían requerimientos de pago vía Correo Certificado con Acuse de Recibo.
- h) **Tratamiento de Cartera:** Existen **374** créditos otorgados en los ejercicios **2000** al **2010** los cuales presentan situaciones complicadas, los deudores **NO** cubren el porcentaje mínimo de aportación requerida, 10% del capital vencido para reestructurar su crédito. Sin embargo, realizamos nuestro mayor esfuerzo buscando agotar toda gestión administrativa y/o extra-judicial, para su recuperación. Por el momento no contamos con la capacidad administrativa y presupuestaria que pudiera dar inicio a la recuperación por la vía legal, se trata de casos ministrados por Administraciones anteriores.

14. Información por Segmentos

Cuando se considere necesario se podrá revelar la información financiera de manera segmentada debido a la diversidad de las actividades y operaciones que se realizan los entes públicos, ya que la misma proporciona información acerca de las diferentes actividades operativas en las cuales participa, de los productos o servicios que maneja, de las diferentes áreas geográficas, de los grupos homogéneos con el objetivo de entender el desempeño del ente, evaluar mejor los riesgos y beneficios del mismo; y entenderlo como un todo y sus partes integrantes.

Consecuentemente, esta información contribuye al análisis más preciso de la situación financiera, grados y fuentes de riesgo.
La información se presenta de acuerdo a la normatividad establecida.

15. Eventos Posteriores al Cierre

El ente público informará el efecto en sus estados financieros de aquellos hechos ocurridos en el período posterior al que informa, que proporcionan mayor evidencia sobre eventos que le afectan económicamente y que no se conocían a la fecha de cierre.

Los estados Financieros se presentan al comité técnico los primeros dos meses del siguiente año.

16. Partes Relacionadas

Se debe establecer por escrito que no existen partes relacionadas que pudieran ejercer influencia significativa sobre la toma de decisiones financieras y operativas.


El comité técnico del Fideicomiso es quien faculta al Gerente General sobre la Operación del Fideicomiso

17. Responsabilidad Sobre la Presentación Razonable de la Información Contable


La Información Contable deberá estar firmada en cada página de la misma e incluir al final la siguiente leyenda: “Bajo protesta de decir verdad declaramos que los Estados Financieros y sus notas, son razonablemente correctos y son responsabilidad del emisor”. Lo anterior, no será aplicable para la información contable consolidada.

Bajo protesta de decir verdad declaramos que los Estados Financieros y sus Notas son razonablemente correctos y responsabilidad del emisor

Bajo protesta de decir verdad declaramos que los Estados Financieros y sus Notas son razonablemente correctos y responsabilidad del emisor



Lic. Silvestre Velázquez Guevara
Director General



Lic. Claudia Pérez Minor
Encargado del Departamento de Administración



Información Presupuestaria

CUENTA PÚBLICA
ENTIDAD FEDERATIVA DE TLAXCALA

2016



SECTOR PARAESTATAL

Cuenta Pública 2016
SECTOR PARAESTATAL
Estado Analítico de Ingresos
Del 1 de Enero al 30 de septiembre de 2016

Rubro de Ingresos	Ingreso					Diferencia
	Estimado	Ampliaciones y Reducciones	Modificado	Devengado	Recaudado	
	(1)	(2)	(3= 1 + 2)	(4)	(5)	
Impuestos						
Cuotas y Aportaciones de Seguridad Social						
Contribuciones de Mejoras						
Derechos						
Productos	60,000		60,000	46,361	46,361	- 13,639
Corriente						
Capital	60,000		60,000	46,361	46,361	-13,639
Aprovechamientos						
Corriente						
Capital						
Ingresos por Ventas de Bienes y Servicios						
Participaciones y Aportaciones						
Transferencias, Asignaciones, Subsidios y Otras Ayudas						
Ingresos Derivados de Financiamientos						
Total	60,000	0	60,000	46,361	46,361	-13,639
				Ingresos excedentes¹		-13,639

Estado Analítico de Ingresos Por Fuente de Financiamiento	Ingreso					Diferencia
	Estimado	Ampliaciones y Reducciones	Modificado	Devengado	Recaudado	
	(1)	(2)	(3= 1 + 2)	(4)	(5)	
Ingresos del Gobierno	60,000	0	60,000	46,361	46,361	- 13,639
Impuestos						
Contribuciones de Mejoras						
Derechos						
Productos	60,000	0	60,000	46,361	46,361	- 13,639
Corriente	60,000	0	60,000	46,361	46,361	- 13,639
Capital						
Aprovechamientos						
Corriente						
Capital						
Participaciones y Aportaciones						
Transferencias, Asignaciones, Subsidios y Otras Ayudas						
Ingresos de Organismos y Empresas						
Cuotas y Aportaciones de Seguridad Social						
Ingresos por Ventas de Bienes y Servicios						
Transferencias, Asignaciones, Subsidios y Otras Ayudas						
Ingresos derivados de financiamiento						
Ingresos Derivados de Financiamientos						
Total	60,000	-	60,000	46,361	46,361	-13,639
				Ingresos excedentes¹		-13,639

¹ Los ingresos excedentes se presentan para efectos de cumplimiento de la Ley General de Contabilidad Gubernamental y el importe reflejado debe ser siempre mayor a cero

Cuenta Pública 2016
SECTOR PARAESTATAL
Estado Analítico del Ejercicio del Presupuesto de Egresos
Clasificación Administrativa
Del 1 de Enero al 30 de septiembre de 2016

Concepto	Egresos					Subejercicio 6 = (3 - 4)
	Aprobado	Ampliaciones/ (Reducciones)	Modificado	Devengado	Pagado	
	1	2	3 = (1 + 2)	4	5	
Dirección	60,000	0	60,000	43,281	43,281	16,719
Total del Gasto	60,000		60,000	43,281	43,281	16,719


SECTOR PARAESTATAL

Cuenta Pública 2016
SECTOR PARAESTATAL
Estado Analítico del Ejercicio del Presupuesto de Egresos
Clasificación por Objeto del Gasto (Capítulo y Concepto)
Del 1 de Enero al 30 de septiembre de 2016

Concepto	Egresos					Subejercicio 6 = (3 - 4)
	Aprobado	Ampliaciones/ (Reducciones)	Modificado	Devengado	Pagado	
	1	2	3 = (1 + 2)	4	5	
Servicios Personales						
Remuneraciones al Personal de Carácter Permanente						
Remuneraciones al Personal de Carácter Transitorio						
Remuneraciones Adicionales y Especiales						
Seguridad Social						
Otras Prestaciones Sociales y Económicas						
Previsiones						
Pago de Estímulos a Servidores Públicos						
Materiales y Suministros	-		-			-
Materiales de Administración, Emisión de Documentos y Artículos Oficiales	-	0	-	0	0	-
Alimentos y Utensilios						
Materias Primas y Materiales de Producción y Comercialización						
Materiales y Artículos de Construcción y de Reparación						
Productos Químicos, Farmacéuticos y de Laboratorio						
Combustibles, Lubricantes y Aditivos						
Vestuario, Blancos, Prendas de Protección y Artículos Deportivos						
Materiales y Suministros Para Seguridad						
Herramientas, Refacciones y Accesorios Menores						
Servicios Generales	60,000	0	60,000	43,281	43,281	16,719
Servicios Básicos						
Servicios de Arrendamiento						
Servicios Profesionales, Científicos, Técnicos y Otros Servicios						
Servicios Financieros, Bancarios y Comerciales	60,000	0	60,000	43,281	43,281	16,719
Servicios de Instalación, Reparación, Mantenimiento y Conservación	-	0	-	-	-	-
Servicios de Comunicación Social y Publicidad.						
Servicios de Traslado y Viáticos						
Servicios Oficiales						
Otros Servicios Generales						

Cuenta Pública 2016
SECTOR PARAESTATAL
Estado Analítico del Ejercicio del Presupuesto de Egresos
Clasificación por Objeto del Gasto (Capítulo y Concepto)
Del 1 de Enero al 30 de septiembre de 2016


Concepto	Egresos					Subejercicio
	Aprobado	Ampliaciones/ (Reducciones)	Modificado	Devengado	Pagado	
	1	2	3 = (1 + 2)	4	5	
Transferencias, Asignaciones, Subsidios y Otras Ayudas						
Transferencias Internas y Asignaciones al Sector Público						
Transferencias al Resto del Sector Público						
Subsidios y Subvenciones						
Ayudas Sociales						
Pensiones y Jubilaciones						
Transferencias a Fideicomisos, Mandatos y Otros Análogos						
Transferencias a la Seguridad Social						
Donativos						
Transferencias al Exterior						
Bienes Muebles, Inmuebles e Intangibles						
Mobiliario y Equipo de Administración						
Mobiliario y Equipo Educativo y Recreativo						
Equipo e Instrumental Médico y de Laboratorio						
Vehículos y Equipo de Transporte						
Equipo de Defensa y Seguridad						
Maquinaria, Otros Equipos y Herramientas						
Activos Biológicos						
Bienes Inmuebles						
Activos Intangibles						
Inversión Pública						
Obra Pública en Bienes de Dominio Público						
Obra Pública en Bienes Propios						
Proyectos Productivos y Acciones de Fomento						




SECTOR PARAESTATAL


Cuenta Pública 2016
SECTOR PARAESTATAL
Estado Analítico del Ejercicio del Presupuesto de Egresos
Clasificación por Objeto del Gasto (Capítulo y Concepto)
Del 1 de Enero al 30 de septiembre de 2016

Concepto	Egresos					Subejercicio
	Aprobado	Ampliaciones/ (Reducciones)	Modificado	Devengado	Pagado	
	1	2	3 = (1 + 2)	4	5	
Inversiones Financieras y Otras Provisiones						
Inversiones Para el Fomento de Actividades Productivas.						
Acciones y Participaciones de Capital						
Compra de Títulos y Valores						
Concesión de Préstamos						
Inversiones en Fideicomisos, Mandatos y Otros Análogos						
Otras Inversiones Financieras						
Provisiones para Contingencias y Otras Erogaciones Especiales						
Participaciones y Aportaciones						
Participaciones						
Aportaciones						
Convenios						
Deuda Pública						
Amortización de la Deuda Pública						
Intereses de la Deuda Pública						
Comisiones de la Deuda Pública						
Gastos de la Deuda Pública						
Costo por Coberturas						
Apoyos Financieros						
Adeudos de Ejercicios Fiscales Anteriores (Adefas)						
Total del Gasto	60,000	0	60,000	43,281	43,281	16,719




Cuenta Pública 2016
SECTOR PARAESTATAL
Estado Analítico del Ejercicio del Presupuesto de Egresos
Clasificación Económica (por Tipo de Gasto)
Del 1 de Enero al 30 de septiembre de 2016

Concepto	Egresos					Subejercicio
	Aprobado	Ampliaciones/ (Reducciones)	Modificado	Devengado	Pagado	
	1	2	3 = (1 + 2)	4	5	
Gasto Corriente	60,000	0	60,000	43,281	43,281	16,719
Gasto de Capital						
Amortización de la Deuda y Disminución de Pasivos						
Total del Gasto	60,000	0	60,000	43,281	43,281	16,719





SECTOR PARAESTATAL

Cuenta Pública 2016 SECTOR PARAESTATAL Estado Analítico del Ejercicio del Presupuesto de Egresos Clasificación Funcional (Finalidad y Función) Del 1 de Enero al 30 de septiembre 2016							
Concepto	Egresos					Subejercicio	
	Aprobado	Ampliaciones/ (Reducciones)	Modificado	Devengado	Pagado		
	1	2	3 = (1 + 2)	4	5		6 = (3 - 4)
Gobierno	-	0	-	-	-	-	
Legislación	-	0	-	-	-	-	
Justicia							
Coordinación de la Política de Gobierno							
Relaciones Exteriores							
Asuntos Financieros y Hacendarios							
Seguridad Nacional							
Asuntos de Orden Público y de Seguridad Interior							
Otros Servicios Generales							
Desarrollo Social	0	0	0	0	0	0	
Protección Ambiental							
Vivienda y Servicios a la Comunidad							
Salud							
Recreación, Cultura y Otras Manifestaciones Sociales							
Educación							
Protección Social							
Otros Asuntos Sociales							
Desarrollo Económico	60,000	-	60,000	43,281	43,281	16,719	
Asuntos Económicos, Comerciales y Laborales en General	60,000	-	60,000	43,281	43,281	16,719	
Agropecuaria, Silvicultura, Pesca y Caza							
Combustibles y Energía							
Minería, Manufacturas y Construcción							
Transporte							
Comunicaciones							
Turismo							
Ciencia, Tecnología e Innovación							
Otras Industrias y Otros Asuntos Económicos							
Otras no Clasificadas en Funciones Anteriores							
Transacciones de la Deuda Pública / Costo Financiero de la Deuda							
Transferencias, Participaciones y Aportaciones entre Diferentes Niveles y							
Ordenes de Gobierno							
Saneamiento del Sistema Financiero							
Adeudos de Ejercicios Fiscales Anteriores							
Total del Gasto	60,000	-	60,000	43,281	43,281	16,719	

**Cuenta Pública 2016
SECTOR PARAESTATAL
Endeudamiento Neto
Del 1 de Enero al 30 de septiembre de 2016**


Identificación de Crédito o Instrumento	Colocación A	Amortización B	Endeudamiento Neto C = A - B
Creditos Bancarios			
Total Créditos Bancarios	0	0	0
Otros Instrumentos de Deuda			
Total Otros Instrumentos de Deuda			
TOTAL	0	0	0




SECTOR PARAESTATAL

Cuenta Pública 2016 SECTOR PARAESTATAL Intereses de la Deuda Del 1 de Enero al 30 de septiembre de 2016
--

Identificación de Crédito o Instrumento	Devengado	Pagado
Créditos Bancarios		
Total Créditos Bancarios	0	0
Otros Instrumentos de Deuda		
Total Otros Instrumentos de Deuda		
TOTAL	0	0




SECTOR PARAESTATAL
Indicadores de Postura Fiscal
Del 1 de Enero al 30 de septiembre de 2016

Concepto	Estimado	Devengado	Pagado ³
I. Ingresos Presupuestarios (I=1+2)	120,000	81,246	81,246
1. Ingresos del Gobierno de la Entidad Federativa ¹	60,000	40,623	40,623
2. Ingresos del Sector Paraestatal ¹	60,000	40,623	40,623
II. Egresos Presupuestarios (II=3+4)	60,000	34,001	34,001
3. Egresos del Gobierno de la Entidad Federativa ²	0	0	-
4. Egresos del Sector Paraestatal ²	60,000	34,001	34,001
III. Balance Presupuestario (Superávit o Déficit) (III = I - II)	60,000	47,245	47,245

Concepto	Estimado	Devengado	Pagado ³
III. Balance presupuestario (Superávit o Déficit)	60,000	47,245	47,245
IV. Intereses, Comisiones y Gastos de la Deuda			
V. Balance Primario (Superávit o Déficit) (V= III - IV)	60,000	47,245	47,245

Concepto	Estimado	Devengado	Pagado ³
A. Financiamiento	0	0	40,623
B. Amortización de la deuda			
C. Endeudamiento ó desendeudamiento (C = A - B)	0	0	40,623

1 Los Ingresos que se presentan son los ingresos presupuestario totales sin incluir los ingresos por financiamientos. Los Ingresos del Gobierno de la Entidad Federativa corresponden a los del Poder Ejecutivo, Legislativo Judicial y Autónomos

2 Los egresos que se presentan son los egresos presupuestarios totales sin incluir los egresos por amortización. Los egresos del Gobierno de la Entidad Federativa corresponden a los del Poder Ejecutivo, Legislativo, Judicial y Órganos Autónomos

3 Para Ingresos se reportan los ingresos recaudados; para egresos se reportan los egresos pagados



Información Programática

SECTOR PARAESTATAL


Cuenta Pública 2016
SECTOR PARAESTATAL
 Gasto por Categoría Programática
 Del 1 de Enero al 30 de septiembre de 2016

Concepto	Egresos					Subejercicio 6 = (3 - 4)
	Aprobado	Ampliaciones/ (Reducciones)	Modificado	Devengado	Pagado	
	1	2	3 = (1 + 2)	4	5	
Programas	60,000	-	60,000	43,281	43,281	16,719
Subsidios: Sector Social y Privado o Entidades Federativas y Municipios	0	0	0	0	0	0
Sujetos a Reglas de Operación	0	0	0	0	0	0
Otros Subsidios	0	0	0	0	0	0
Desempeño de las Funciones	60,000	-	60,000	43,281	43,281	16,719
Prestación de Servicios Públicos	60,000	0	60,000	43,281	43,281	16,719
Provisión de Bienes Públicos						
Planeación, seguimiento y evaluación de políticas públicas						
Promoción y fomento						
Regulación y supervisión						
Funciones de las Fuerzas Armadas (Únicamente Gobierno Federal)						
Específicos						
Proyectos de Inversión						
Administrativos y de Apoyo						
Apoyo al proceso presupuestario y para mejorar la eficiencia institucional						
Apoyo a la función pública y al mejoramiento de la gestión						
Operaciones ajenas						
Compromisos						
Obligaciones de cumplimiento de resolución jurisdiccional						
Desastres Naturales						
Obligaciones						
Pensiones y jubilaciones						
Aportaciones a la seguridad social						
Aportaciones a fondos de estabilización						
Aportaciones a fondos de inversión y reestructura de pensiones						
Programas de Gasto Federalizado (Gobierno Federal)						
Gasto Federalizado						
Participaciones a entidades federativas y municipios						
Costo financiero, deuda o apoyos a deudores y ahorradores de la banca						
Adeudos de ejercicios fiscales anteriores						
Total del Gasto	60,000	0	60,000	43,281	43,281	16,719

Programas y Proyectos de Inversión

No Aplica

El Fideicomiso no maneja Programas y Proyectos de Inversión



Indicadores de Resultados



GOBIERNO DEL ESTADO DE TLAXCALA
SECRETARÍA DE PLANEACIÓN Y FINANZAS
REPORTE DE VARIABLE



ESTRUCTURA PROGRAMÁTICA

DEPENDENCIA: 32-FONDO MACRO PARA EL DESARROLLO INTEGRAL DE TLAXCALA **TIPO DE INDICADOR:** ESTRATÉGICO

PROYECTO: 19-FINANCIAMIENTO DE PROYECTOS PRODUCTIVOS **DIMENSIÓN QUE ATIENDE:** EFICACIA

OBJETIVOS: 173-CONTRIBUIR AL DESARROLLO ECONÓMICO, MEDIANTE LA DISMINUCIÓN DEL REZAGO EN LOS SECTORES PRODUCTIVOS DE LA MICRO Y PEQUEÑA EMPRESA CON ACCESO AL FINANCIAMIENTO. **UNIDAD DE MEDIDA:** PORCENTAJE

INDICADOR: 284-PORCENTAJE DE POBLACIÓN CON INGRESO INFERIOR A LA LÍNEA DE BIENESTAR.

MEDIO DE VERIFICACIÓN: [HTTP://WWW.INEGI.ORG.MX](http://www.inegi.org.mx)

	ENE	FEB	MAR	ABR	MAY	JUN	JUL	AGO	SEP	OCT	NOV	DIC
PROGRAMADO	0.00	0.00	0.00	0.00	0.00	0.00	0.00	0.00	0.00	0.00	0.00	59.90
ALCANZADO	0.00	0.00	0.00	0.00	0.00	0.00	0.00	0.00	0.00	0.00	0.00	0.00
% DE AVANCE	0.00	0.00	0.00	0.00	0.00	0.00	0.00	0.00	0.00	0.00	0.00	0.00

ELABORÓ	RESPONSABLE DEL PROYECTO	AUTORIZÓ
	LIC. SILVESTRE VELÁZQUEZ GUEVARA DIRECTOR	LIC. SILVESTRE VELÁZQUEZ GUEVARA DIRECTOR GENERAL



GOBIERNO DEL ESTADO DE TLAXCALA
SECRETARÍA DE PLANEACIÓN Y FINANZAS
FICHA DE AVANCE DE INDICADOR



ESTRUCTURA ADMINISTRATIVA Y PROGRAMÁTICA

DEPENDENCIA: 32. FONDO MACRO PARA EL DESARROLLO INTEGRAL DE TLAXCALA **TIPO DE INDICADOR:** ESTRATÉGICO
PROYECTO: 19 / D.J. FINANCIAMIENTO DE PROYECTOS PRODUCTIVOS **DIMENSIÓN QUE ATIENDE:** EFICACIA
OBJETIVO: 173. CONTRIBUIR AL DESARROLLO ECONÓMICO, MEDIANTE LA DISMINUCIÓN DEL REZAGO EN LOS SECTORES PRODUCTIVOS DE LA MICRO Y PEQUEÑA EMPRESA CON ACCESO AL FINANCIAMIENTO. **FRECUENCIA DEL INDICADOR:** ANUAL
INDICADOR: 264. PORCENTAJE DE POBLACIÓN CON INGRESO INFERIOR A LA LÍNEA DE BIENESTAR. **UNIDAD DE MEDIDA:** PORCENTAJE

MÉTODO DE CÁLCULO

POBLACIÓN CON INGRESOS INFERIORES A LA LINEA DE BIENESTAR

ESTRUCTURA DEL INDICADOR

TIPO	ELEMENTO	DESCRIPCIÓN	VALOR	UNIDAD DE MEDIDA
VARIABLE	PIILB	POBLACIÓN CON INGRESOS INFERIORES A LA LINEA DE BIENESTAR	0.00	PORCENTAJE

	ENE	FEB	MAR	ABR	MAY	JUN	JUL	AGO	SEP	OCT	NOV	DIC
PROGRAMADO	0.00	0.00	0.00	0.00	0.00	0.00	0.00	0.00	0.00	0.00	0.00	59.00
EVALUADO	0.00	0.00	0.00	0.00	0.00	0.00	0.00	0.00	0.00	0.00	0.00	0.00



GOBIERNO DEL ESTADO DE TLAXCALA
SECRETARÍA DE PLANEACIÓN Y FINANZAS
FICHA DE AVANCE DE INDICADOR



ESTRUCTURA ADMINISTRATIVA Y PROGRAMÁTICA

DEPENDENCIA: 32. FONDO MACRO PARA EL DESARROLLO INTEGRAL DE TLAXCALA
PROYECTO: 19 / D.J. FINANCIAMIENTO DE PROYECTOS PRODUCTIVOS

TIPO DE INDICADOR: ESTRATÉGICO
DIMENSIÓN QUE ATIENDE: EFICACIA

COMPORTAMIENTO DEL INDICADOR



ELABORÓ	RESPONSABLE DEL PROYECTO	AUTORIZÓ
.	LIC. SILVESTRE VELÁZQUEZ GUEVARA DIRECTOR	LIC. SILVESTRE VELÁZQUEZ GUEVARA DIRECTOR GENERAL



GOBIERNO DEL ESTADO DE TLAXCALA
SECRETARÍA DE PLANEACIÓN Y FINANZAS
REPORTE DE VARIABLE



ESTRUCTURA PROGRAMÁTICA

DEPENDENCIA: 32-FONDO MACRO PARA EL DESARROLLO INTEGRAL DE TLAXCALA **TIPO DE INDICADOR:** ESTRATÉGICO
PROYECTO: 19-FINANCIAMIENTO DE PROYECTOS PRODUCTIVOS **DIMENSIÓN QUE ATIENDE:** EFICACIA
OBJETIVOS: 178-INCREMENTO AL NÚMERO DE MICRO Y PEQUEÑAS EMPRESAS CON ACCESO AL FINANCIAMIENTO PARA DESARROLLAR O CONSOLIDAR SU UNIDAD PRODUCTIVA. **UNIDAD DE MEDIDA:** VARIACIÓN
INDICADOR: 251-VARIACIÓN PORCENTUAL DE FAMILIAS ATENDIDAS CON FINANCIAMIENTO.
MEDIO DE VERIFICACIÓN: HTTP://FOMTLAX.GOB.MX.

	ENE	FEB	MAR	ABR	MAY	JUN	JUL	AGO	SEP	OCT	NOV	DIC
PROGRAMADO	0.00	0.00	0.00	0.00	0.00	0.00	0.00	0.00	0.00	0.00	0.00	915.00
ALCANZADO	0.00	0.00	0.00	0.00	0.00	0.00	0.00	0.00	0.00	0.00	0.00	0.00
% DE AVANCE	0.00	0.00	0.00	0.00	0.00	0.00	0.00	0.00	0.00	0.00	0.00	0.00

ELABORÓ	RESPONSABLE DEL PROYECTO	AUTORIZÓ
-	LIC. SILVESTRE VELÁZQUEZ GUEVARA DIRECTOR	LIC. SILVESTRE VELÁZQUEZ GUEVARA DIRECTOR GENERAL



GOBIERNO DEL ESTADO DE TLAXCALA
SECRETARÍA DE PLANEACIÓN Y FINANZAS
FICHA DE AVANCE DE INDICADOR



ESTRUCTURA ADMINISTRATIVA Y PROGRAMÁTICA

DEPENDENCIA: 32. FONDO MACRO PARA EL DESARROLLO INTEGRAL DE TLAXCALA
PROYECTO: 19 / 01. FINANCIAMIENTO DE PROYECTOS PRODUCTIVOS
OBJETIVO: 178. INCREMENTO AL NÚMERO DE MICRO Y PEQUEÑAS EMPRESAS CON ACCESO AL FINANCIAMIENTO PARA DESARROLLAR O CONSOLIDAR SU UNIDAD PRODUCTIVA
INDICADOR: 251. VARIACIÓN PORCENTUAL DE FAMILIAS ATENDIDAS CON FINANCIAMIENTO.
TIPO DE INDICADOR: ESTRATÉGICO
DIMENSIÓN QUE ATENDE: EFICACIA
FRECUENCIA DEL INDICADOR: ANUAL
UNIDAD DE MEDIDA: VARIACIÓN

MÉTODO DE CÁLCULO

((CREDITOS OTORGADOS 2016-CREDITOS OTORGADOS 2015)/CREDITOS OTORGADOS 2015)*100

ESTRUCTURA DEL INDICADOR

TIPO	ELEMENTO	DESCRIPCIÓN	VALOR	UNIDAD DE MEDIDA
CONSTANTE	CO 2015	CREDITOS OTORGADOS 2015	800.00	CREDITO
CONSTANTE	CO 2015	CREDITOS OTORGADOS 2015	800.00	CREDITO
VARIABLE	CO 2016	CREDITOS OTORGADOS 2016	0.00	CREDITO

EVALUADO	PROGRAMADO	ENE	FEB	MAR	ABR	MAY	JUN	JUL	AGO	SEP	OCT	NOV	DIC
0.00	0.00	0.00	0.00	0.00	0.00	0.00	0.00	0.00	0.00	0.00	0.00	0.00	0.00
0.00	1.80	0.00	0.00	0.00	0.00	0.00	0.00	0.00	0.00	0.00	0.00	0.00	0.00



GOBIERNO DEL ESTADO DE TLAXCALA
 SECRETARÍA DE PLANEACIÓN Y FINANZAS
 FICHA DE AVANCE DE INDICADOR



ESTRUCTURA ADMINISTRATIVA Y PROGRAMÁTICA

DEPENDENCIA: 32. FONDO MACRO PARA EL DESARROLLO INTEGRAL DE TLAXCALA

TIPO DE INDICADOR: ESTRATÉGICO

PROYECTO: 19 / DJ. FINANCIAMIENTO DE PROYECTOS PRODUCTIVOS

DIMENSIÓN QUE ATIENDE: EFICACIA

COMPORTAMIENTO DEL INDICADOR



ELABORÓ	RESPONSABLE DEL PROYECTO	AUTORIZÓ
	LIC. SILVESTRE VELÁZQUEZ GUEVARA DIRECTOR	LIC. SILVESTRE VELÁZQUEZ GUEVARA DIRECTOR GENERAL



GOBIERNO DEL ESTADO DE TLAXCALA
SECRETARÍA DE PLANEACIÓN Y FINANZAS
REPORTE DE VARIABLE

**ESTRUCTURA PROGRAMÁTICA**

DEPENDENCIA: 32-FONDO MACRO PARA EL DESARROLLO INTEGRAL DE TLAXCALA
PROYECTO: 19-FINANCIAMIENTO DE PROYECTOS PRODUCTIVOS
OBJETIVOS: 177-PROYECTOS PRODUCTIVOS FINANCIADOS.
INDICADOR: 237-PORCENTAJE DE PROYECTOS FINANCIADOS.
MEDIO DE VERIFICACIÓN: [HTTP://FOMTLAX.GOB.MX](http://fomtlax.gob.mx)

TIPO DE INDICADOR: ESTRATÉGICO**DIMENSIÓN QUE ATIENDE:** EFICACIA**UNIDAD DE MEDIDA:** PORCENTAJE

	ENE	FEB	MAR	ABR	MAY	JUN	JUL	AGO	SEP	OCT	NOV	DIC
PROGRAMADO	0.00	0.00	0.00	0.00	0.00	446.00	0.00	0.00	0.00	0.00	0.00	469.00
ALCANZADO	0.00	0.00	0.00	0.00	0.00	354.00	0.00	0.00	0.00	0.00	0.00	0.00
% DE AVANCE	0.00	0.00	0.00	0.00	0.00	79.37	0.00	0.00	0.00	0.00	0.00	0.00

ELABORÓ	RESPONSABLE DEL PROYECTO	AUTORIZÓ
	LIC. SILVESTRE VELÁZQUEZ GUEVARA DIRECTOR	LIC. SILVESTRE VELÁZQUEZ GUEVARA DIRECTOR GENERAL



GOBIERNO DEL ESTADO DE TLAXCALA
SECRETARÍA DE PLANEACIÓN Y FINANZAS
REPORTE DE VARIABLE



ESTRUCTURA PROGRAMÁTICA

DEPENDENCIA: 32-FONDO MACRO PARA EL DESARROLLO INTEGRAL DE TLAXCALA **TIPO DE INDICADOR:** DE GESTIÓN

PROYECTO: 19-FINANCIAMIENTO DE PROYECTOS PRODUCTIVOS **DIMENSIÓN QUE ATIENDE:** EFICACIA

OBJETIVOS: 198-SELECCIÓN DE SOLICITANTES DE CRÉDITO. **UNIDAD DE MEDIDA:** PORCENTAJE

INDICADOR: 121-PORCENTAJE DE ATENCIÓN DE SOLICITUDES DE CRÉDITO CON RESPECTO A LA POBLACIÓN ORIENTADA.

MEDIO DE VERIFICACIÓN: HTTP://FOMTLAX.GOB.MX.

	ENE	FEB	MAR	ABR	MAY	JUN	JUL	AGO	SEP	OCT	NOV	DIC
PROGRAMADO	80.00	110.00	120.00	113.00	74.00	130.00	100.00	120.00	89.00	95.00	110.00	79.00
ALCANZADO	0.00	0.00	0.00	0.00	0.00	0.00	70.00	40.00	30.00	0.00	0.00	0.00
% DE AVANCE	0.00	0.00	0.00	0.00	0.00	0.00	70.00	33.33	33.71	0.00	0.00	0.00

ELABORÓ	RESPONSABLE DEL PROYECTO	AUTORIZÓ
	LIC. SILVESTRE VELÁZQUEZ GUEVARA DIRECTOR	LIC. SILVESTRE VELÁZQUEZ GUEVARA DIRECTOR GENERAL



GOBIERNO DEL ESTADO DE TLAXCALA
SECRETARÍA DE PLANEACIÓN Y FINANZAS
FICHA DE AVANCE DE INDICADOR

**ESTRUCTURA ADMINISTRATIVA Y PROGRAMÁTICA**

DEPENDENCIA: 32. FONDO MACRO PARA EL DESARROLLO INTEGRAL DE TLAXCALA

TIPO DE INDICADOR: DE GESTIÓN

PROYECTO: 19 / D.J. FINANCIAMIENTO DE PROYECTOS PRODUCTIVOS

DIMENSIÓN QUE ATIENDE: EFICACIA

OBJETIVO: 198. SELECCIÓN DE SOLICITANTES DE CRÉDITO.

FRECUENCIA DEL INDICADOR: MENSUAL

INDICADOR: 121. PORCENTAJE DE ATENCIÓN DE SOLICITUDES DE CRÉDITO CON RESPECTO A LA POBLACIÓN ORIENTADA.

UNIDAD DE MEDIDA: PORCENTAJE

MÉTODO DE CÁLCULO

(ATENCIÓN SOLICITADA/POBLACIÓN ORIENTADA)*100

ESTRUCTURA DEL INDICADOR

TIPO	ELEMENTO	DESCRIPCIÓN	VALOR	UNIDAD DE MEDIDA
VARIABLE	AS	ATENCIÓN SOLICITADA	30.00	SOLICITUD
CONSTANTE	PBO	POBLACIÓN ORIENTADA	1,220.00	SOLICITUD

	ENE	FEB	MAR	ABR	MAY	JUN	JUL	AGO	SEP	OCT	NOV	DIC
PROGRAMADO	8.58	9.02	9.84	9.26	8.07	10.88	8.20	9.84	7.90	7.79	9.02	8.44
EVALUADO	8.72	9.02	9.87	8.20	5.33	4.43	5.74	3.28	2.48	0.00	0.00	0.00



GOBIERNO DEL ESTADO DE TLAXCALA
SECRETARÍA DE PLANEACIÓN Y FINANZAS
FICHA DE AVANCE DE INDICADOR



ESTRUCTURA ADMINISTRATIVA Y PROGRAMÁTICA

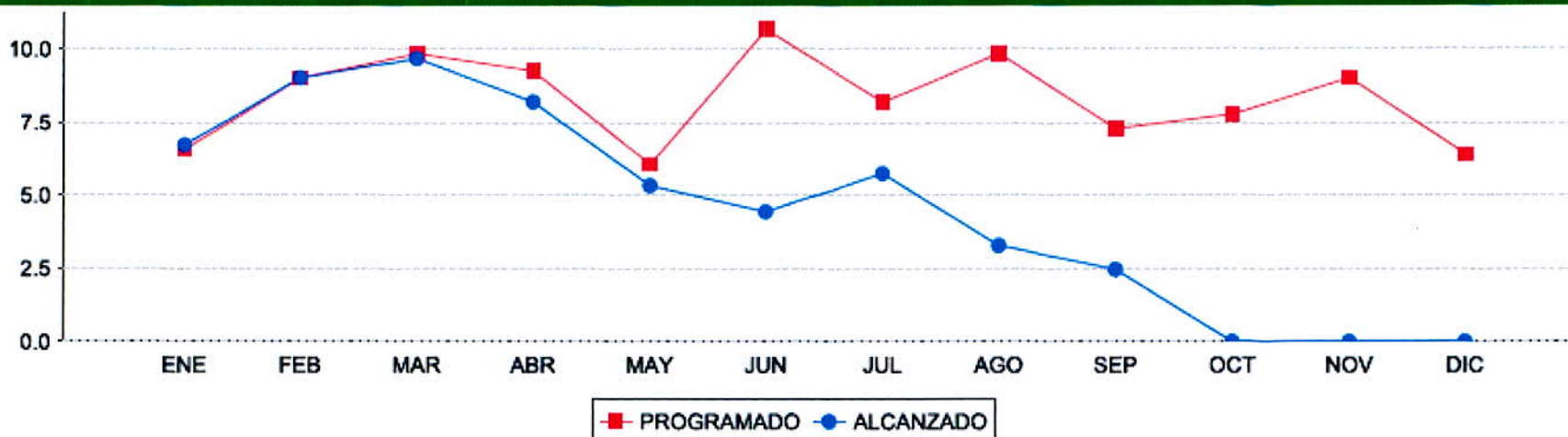
DEPENDENCIA: 32. FONDO MACRO PARA EL DESARROLLO INTEGRAL DE TLAXCALA

TIPO DE INDICADOR: DE GESTIÓN

PROYECTO: 19 / OJ. FINANCIAMIENTO DE PROYECTOS PRODUCTIVOS

DIMENSIÓN QUE ATIENDE: EFICACIA

COMPORTAMIENTO DEL INDICADOR



ELABORÓ	RESPONSABLE DEL PROYECTO	AUTORIZÓ
.	LIC. SILVESTRE VELÁZQUEZ GUEVARA DIRECTOR	LIC. SILVESTRE VELÁZQUEZ GUEVARA DIRECTOR GENERAL



GOBIERNO DEL ESTADO DE TLAXCALA
SECRETARÍA DE PLANEACIÓN Y FINANZAS
REPORTE DE VARIABLE

**ESTRUCTURA PROGRAMÁTICA**

DEPENDENCIA: 32-FONDO MACRO PARA EL DESARROLLO INTEGRAL DE TLAXCALA **TIPO DE INDICADOR:** DE GESTIÓN

PROYECTO: 19-FINANCIAMIENTO DE PROYECTOS PRODUCTIVOS **DIMENSIÓN QUE ATIENDE:** EFICACIA

OBJETIVOS: 199-COLOCACIÓ DE CRÉDITOS DE LA MICRO Y PEQUEÑA EMPRESA. **UNIDAD DE MEDIDA:** PORCENTAJE

INDICADOR: 16-PORCENTAJE DE CRÉDITOS COLOCADOS.

MEDIO DE VERIFICACIÓN: [HTTP://FOMTLAX.GOB.MX](http://fomtlax.gob.mx)

	ENE	FEB	MAR	ABR	MAY	JUN	JUL	AGO	SEP	OCT	NOV	DIC
PROGRAMADO	42.00	76.00	80.00	111.00	50.00	98.00	89.00	90.00	68.00	62.00	84.00	50.00
ALCANZADO	75.00	88.00	52.00	39.00	91.00	23.00	14.00	45.00	8.00	0.00	0.00	0.00
% DE AVANCE	178.57	115.79	65.00	35.14	182.00	23.47	15.73	50.00	11.76	0.00	0.00	0.00

ELABORÓ	RESPONSABLE DEL PROYECTO	AUTORIZÓ
	 LIC. SILVESTRE VELÁZQUEZ GUEVARA DIRECTOR	 LIC. SILVESTRE VELÁZQUEZ GUEVARA DIRECTOR GENERAL



GOBIERNO DEL ESTADO DE TLAXCALA
SECRETARÍA DE PLANEACIÓN Y FINANZAS
FICHA DE AVANCE DE INDICADOR



ESTRUCTURA ADMINISTRATIVA Y PROGRAMÁTICA

DEPENDENCIA: 32. FONDO MACRO PARA EL DESARROLLO INTEGRAL DE TLAXCALA
PROYECTO: 19 / DJ. FINANCIAMIENTO DE PROYECTOS PRODUCTIVOS
OBJETIVO: 199. COLOCACIÓN DE CRÉDITOS DE LA MICRO Y PEQUEÑA EMPRESA.
INDICADOR: 16. PORCENTAJE DE CRÉDITOS COLOCADOS.

TIPO DE INDICADOR: DE GESTIÓN
DIMENSIÓN QUE ATIENDE: EFICACIA
FRECUENCIA DEL INDICADOR: OTRO PERIODO
UNIDAD DE MEDIDA: PORCENTAJE

MÉTODO DE CÁLCULO

(CRÉDITOS COLOCADOS/CRÉDITOS PROGRAMADOS)*100

ESTRUCTURA DEL INDICADOR

TIPO	ELEMENTO	DESCRIPCIÓN	VALOR	UNIDAD DE MEDIDA
VARIABLE	CC	CRÉDITOS COLOCADOS	8.00	CRÉDITO
CONSTANTE	CP	CRÉDITOS PROGRAMADOS	900.00	CRÉDITO

	ENE	FEB	MAR	ABR	MAY	JUN	JUL	AGO	SEP	OCT	NOV	DIC
PROGRAMADO	4.87	8.44	8.89	12.33	5.58	10.89	9.89	10.00	7.56	8.89	9.33	5.55
EVALUADO	8.33	9.78	5.78	4.33	10.11	2.58	1.58	5.00	0.89	0.00	0.00	0.00



GOBIERNO DEL ESTADO DE TLAXCALA
SECRETARÍA DE PLANEACIÓN Y FINANZAS
FICHA DE AVANCE DE INDICADOR

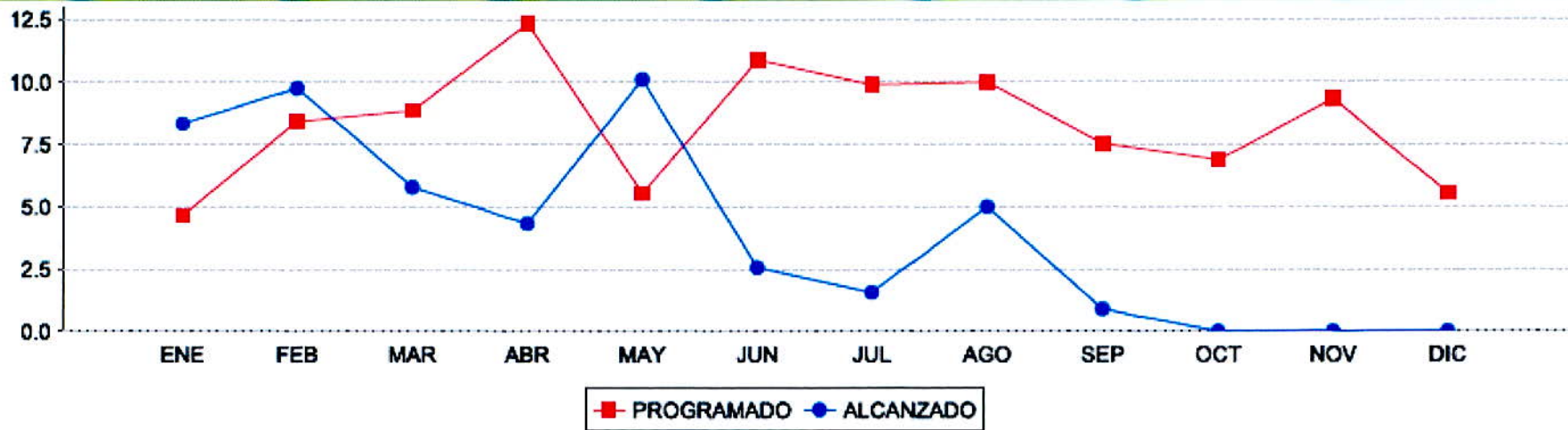


ESTRUCTURA ADMINISTRATIVA Y PROGRAMÁTICA

DEPENDENCIA: 32. FONDO MACRO PARA EL DESARROLLO INTEGRAL DE TLAXCALA
PROYECTO: 19 / O.J. FINANCIAMIENTO DE PROYECTOS PRODUCTIVOS

TIPO DE INDICADOR: DE GESTIÓN
DIMENSIÓN QUE ATIENDE: EFICACIA

COMPORTAMIENTO DEL INDICADOR



ELABORÓ	RESPONSABLE DEL PROYECTO	AUTORIZÓ
.	LIC. SILVESTRE VELÁZQUEZ GUEVARA DIRECTOR	LIC. SILVESTRE VELÁZQUEZ GUEVARA DIRECTOR GENERAL



GOBIERNO DEL ESTADO DE TLAXCALA
SECRETARÍA DE PLANEACIÓN Y FINANZAS
REPORTE DE AUTOEVALUACIÓN Y ACCIÓN DE MEJORA



DEPENDENCIA: 32. FONDO MACRO PARA EL DESARROLLO INTEGRAL DE TLAXCALA

PROYECTO: 19. FINANCIAMIENTO DE PROYECTOS PRODUCTIVOS


PERIODO: SEPTIEMBRE

CLAVE	NIVEL	INDICADOR	AUTOEVALUACION	ACCION DE MEJORA
1.2	ACTIVIDAD	PORCENTAJE DE CRÉDITOS COLOCADOS.	LA META NO SE ALCANZÓ DEBIDO A QUE EL ORGANISMO SE ENCUENTRA EN EL PROCESO DE EXTINCIÓN DE LOS FIDEICOMISOS QUE ADMINISTRA.	
1.1	ACTIVIDAD	PORCENTAJE DE ATENCIÓN DE SOLICITUDES DE CRÉDITO CON RESPECTO A LA POBLACIÓN ORIENTADA.	LA META NO SE ALCANZÓ DEBIDO A QUE EL ORGANISMO SE ENCUENTRA EN EL PROCESO DE EXTINCIÓN DE LOS FIDEICOMISOS QUE ADMINISTRA.	



Anexos


Cuenta Pública 2016		
Fideicomiso para el desarrollo integral de la mujer emprendedora		
Relación de cuentas bancarias productivas específicas		
Fondo, Programa o Convenio	Datos de la Cuenta	
	Institución Bancaria	Número de Cuenta
	0	0



Relación de esquemas bursátiles y de coberturas financieras

NO APLICA AL FIDEICOMISO


El Fideicomiso no tiene relación de esquemas bursátiles y de coberturas financieras



Información adicional que dispongan otras leyes

NO APLICA AL FIDEICOMISO

El Fideicomiso no tiene información adicional que dispongan otras leyes, se rige por su decreto de creación

A large, stylized handwritten signature in black ink, consisting of several overlapping loops and a long tail extending downwards.A smaller, more compact handwritten signature in black ink, with a few distinct strokes.

Para dar cumplimiento a lo dispuesto en el Título Quinto, Capítulo I, artículo 56, párrafo primero, de la Ley de Contabilidad Gubernamental, donde se establece que “La generación y publicación de la información financiera de los entes públicos a que se refiere este Título, se hará conforme a las normas, estructura, formatos y contenido de la información, que para tal efecto establezca el consejo y difundirse en la página de internet del respectivo ente público”, así como para dar cumplimiento al Acuerdo por el que se Armoniza la estructura de las Cuentas Públicas, publicado en el Diario Oficial de la Federación el 06 de octubre de 2014, el cual hace referencia a que, las cuentas públicas deberán ser publicadas para consulta de la población en general y estar disponibles en nuestra página de internet, se informa que la liga de acceso a la información referida es la siguiente:

<http://www.fomtlax.gob.mx/2935/files/FOMTLAX/Primer%20Trimestre%20Enero%20-%20Marzo%20FIDIME%202016.pdf>

A large, stylized handwritten signature in dark ink, consisting of several overlapping loops and a long horizontal stroke.A smaller, more compact handwritten signature in dark ink, featuring a few sharp, intersecting lines.