

# FIPADIC

IDEICOMISO PARA LA PREVENCIÓN DE LAS ADICCIONES

FIDEICOMISO  
PREVENCIÓN  
ADICCIONES

Cuenta Pública  
PARA LA  
DE LAS

2016

# FIPADIC

IDEICOMISO PARA LA PREVENCIÓN DE LAS ADICCIONES

## Introducción

FIDEICOMISO  
PREVENCIÓN  
ADICCIONES

Cuenta Pública  
PARA  
DE LA  
LAS

2016

INTRODUCCION

El Fideicomiso para la Prevención de las Adicciones es un organismo público descentralizado de la administración pública estatal, con personalidad jurídica y patrimonio propio. En el Periódico Oficial del gobierno del Estado de Tlaxcala, con fecha 17 de junio de 1996, mediante el **DECRETO No. 36** se crea por Decreto Oficial el Fideicomiso para la Prevención de las Adicciones y se establece que el Gobierno del Estado y la Sociedad unirán recursos y esfuerzos para buscar que en Tlaxcala se Prevenga las adicciones de alcohol y cualquier tipo de drogas.

El Fideicomiso para la Prevención de las Adicciones se constituye como una institución eminentemente social, impulsado por personas de diferentes sectores de la sociedad preocupadas por las adicciones y no persigue fines lucrativos.

Para el Fideicomiso es prioridad lograr la prevención de las Adicciones y cualquier problema de salud relacionado con el uso y abuso del alcohol y otras sustancias que producen dependencia, vulneran la salud y alteran la estabilidad familiar y social.

Con base a lo anterior y considerando las disposiciones del decreto de creación, el Fideicomiso continuo operando los programas de: Prevención y Detección, Tratamiento y Canalización, Capacitación e Investigación, mismos que se desarrollan dentro la infraestructura que le permite al usuario recibir Cursos, Talleres, Conferencias, así mismo, Atención Psicológica, Individual, Grupal, en Pareja y Familiar, por otra parte se impulsa la formación de profesionales en materia de la problemática de las adicciones, por último se realizó la aplicación de encuestas que permiten conocer los índices de consumo y los factores de riesgo en la población para implementar los Programas del Fideicomiso.

El 19 de noviembre de 2015, se publica en el diario oficial el **DECRETO NO.152** con el cual se autoriza la extinción de diversos fideicomisos entre los que se encuentra el Fideicomiso para la Prevención de las Adicciones, por lo que se encuentra éste en proceso de disolución y adherencia a su eje de sector que es Secretaría de Salud del Estado de Tlaxcala.



# Información Contable

FIDEICOMISO  
PREVENCIÓN  
ADICCIONES

Cuenta Pública  
PARA LA  
DE LAS

2016

## SECTOR PARAESTATAL

Cuenta Pública 2016  
Estado de Actividades  
Del 1 de enero al 30 de septiembre de 2016 y del 1 de enero al 31 de diciembre de 2015  
(Pesos)

Ente Público:

FIDEICOMISO PARA LA PREVENCIÓN DE LAS ADICIONES

Concepto	2016	2015	Concepto	2016	2015
<b>INGRESOS Y OTROS BENEFICIOS</b>			<b>GASTOS Y OTRAS PÉRDIDAS</b>		
Ingresos de la Gestión	0	115,475	Gastos de Funcionamiento	21,814	1,920,120
Impuestos	0	0	Servicios Personales	0	1,441,234
Cuotas y Aportaciones de Seguridad Social	0	0	Materiales y Suministros	0	80,542
Contribuciones de Mejoras	0	0	Servicios Generales	21,814	398,344
Derechos	0	115,475	<b>Transferencia, Asignaciones, Subsidios y Otras Ayudas</b>	0	0
Productos de Tipo Corriente	0	0	Transferencias Internas y Asignaciones al Sector Público	0	0
Aprovechamientos de Tipo Corriente	0	0	Transferencias al Resto del Sector Público	0	0
Ingresos por Venta de Bienes y Servicios	0	0	Subsidios y Subvenciones	0	0
Ingresos no Comprendidos en las Fracciones de la Ley de Ingresos Causados en Ejercicios Fiscales Anteriores Pendientes de Liquidación o Pago	0	0			
<b>Participaciones, Aportaciones, Transferencias, Asignaciones, Subsidios y Otras Ayudas</b>	0	2,500,000	Ayudas Sociales	0	0
Participaciones y Aportaciones	0	2,500,000	Pensiones y Jubilaciones	0	0
Transferencia, Asignaciones, Subsidios y Otras	0	0			
<b>Otros Ingresos y Beneficios</b>	47,644	68,224	Transferencias a Fideicomisos, Mandatos y Contratos Análogos	0	0
Ingresos Financieros	47,644	68,224	Transferencias a la Seguridad Social	0	0
Incremento por Variación de Inventarios	0	0	Donativos	0	0
Disminución del Exceso de Estimaciones por Pérdida o Deterioro u Obsolescencia	0	0	Transferencias al Exterior	0	0
Disminución del Exceso de Provisiones	0	0	<b>Participaciones y Aportaciones</b>	0	0
Otros Ingresos y Beneficios Varios	0	0	Participaciones	0	0
<b>Total de Ingresos y Otros Beneficios</b>	47,644	2,683,699	Aportaciones	0	0
			Convenios	0	0
			<b>Intereses, Comisiones y Otros Gastos de la Deuda Pública</b>	0	0
			Intereses de la Deuda Pública	0	0
			Comisiones de la Deuda Pública	0	0
			Gastos de la Deuda Pública	0	0
			Costo por Coberturas	0	0
			Apoyos Financieros	0	0
			<b>Otros Gastos y Pérdidas Extraordinarias</b>	0	0
			Estimaciones, Depreciaciones, Deterioros, Obsolescencia y Amortizaciones	0	0
			Provisiones	0	0
			Disminución de Inventarios	0	0
			Aumento por Insuficiencia de Estimaciones por Pérdida o Deterioro y Obsolescencia	0	0
			Aumento por Insuficiencia de Provisiones	0	0
			Otros Gastos	0	0
			<b>Inversión Pública</b>	0	0
			Inversión Pública no Capitalizable	0	0
			<b>Total de Gastos y Otras Pérdidas</b>	21,814	1,920,120
			<b>Resultados del Ejercicio (Ahorro/Desahorro)</b>	25,830	763,579

Bajo protesta de decir verdad declaramos que los Estados Financieros y sus Notas son razonablemente correctos y responsabilidad del emisor

DR. OSCAR ACOSTA CASTILLO  
DIRECTOR

LIC. NAYELI EMMANUELLE AGUILAR PEREZ  
JEFA DEL DEPARTAMENTO ADMINISTRATIVO

Cuenta Pública | 2016  
 FIDEICOMISO PARA LA PREVENCIÓN DE LAS ADICCIONES

Cuenta Pública 2016  
 Estado de Situación Financiera  
 Al 1 de enero al 30 de septiembre de 2016 y del 1 de enero al 31 de diciembre de 2015  
 (Pesos)

Ente Público: FIDEICOMISO PARA LA PREVENCIÓN DE LAS ADICCIONES

CONCEPTO	Año		CONCEPTO	Año	
	2016	2015		2016	2015
<b>ACTIVO</b>			<b>PASIVO</b>		
<i>Activo Circulante</i>			<i>Pasivo Circulante</i>		
Efectivo y Equivalentes	2,803,316	2,953,230	Cuentas por Pagar a Corto Plazo	0	0
Derechos a Recibir Efectivo o Equivalentes	2,401	11,080	Documentos por Pagar a Corto Plazo	0	0
Derechos a Recibir Bienes o Servicios	0	0	Porción a Corto Plazo de la Deuda Pública a Largo Plazo	0	0
Inventarios	0	0	Títulos y Valores a Corto Plazo	0	0
Almacenes	0	0	Pasivos Diferidos a Corto Plazo	0	0
Estimación por Pérdida o Deterioro de Activos Circulantes	0	0	Fondos y Bienes de Terceros en Garantía y/o Administración a Corto Plazo	0	0
Otros Activos Circulantes	0	0	Provisiones a Corto Plazo	0	0
<b>Total de Activos Circulantes</b>	<b>2,805,718</b>	<b>2,964,310</b>	Otros Pasivos a Corto Plazo	0	0
<i>Activo No Circulante</i>			<b>Total de Pasivos Circulantes</b>	<b>0</b>	<b>0</b>
Inversiones Financieras a Largo Plazo	0	0	<i>Pasivo No Circulante</i>		
Derechos a Recibir Efectivo o Equivalentes a Largo Plazo	0	0	Cuentas por Pagar a Largo Plazo	0	0
Bienes Inmuebles, Infraestructura y Construcciones en Proceso	4,000,000	4,000,000	Documentos por Pagar a Largo Plazo	0	0
Bienes Muebles	985,377	985,377	Deuda Pública a Largo Plazo	0	0
Activos Intangibles	0	0	Pasivos Diferidos a Largo Plazo	0	0
Depreciación, Deterioro y Amortización Acumulada de Bienes	0	0	Fondos y Bienes de Terceros en Garantía y/o en Administración a Largo Plazo	0	0
Activos Diferidos	0	0	Provisiones a Largo Plazo	0	0
Estimación por Pérdida o Deterioro de Activos no Circulantes	0	0	<b>Total de Pasivos No Circulantes</b>	<b>0</b>	<b>0</b>
Otros Activos no Circulantes	0	0	<b>Total del Pasivo</b>	<b>0</b>	<b>0</b>
<b>Total de Activos No Circulantes</b>	<b>4,985,377</b>	<b>4,985,377</b>	<b>HACIENDA PÚBLICA/ PATRIMONIO</b>		
<b>Total del Activo</b>	<b>7,791,095</b>	<b>7,949,687</b>	<i>Hacienda Pública/Patrimonio Contribuido</i>	<b>2,135,689</b>	<b>2,135,689</b>
			Aportaciones	2,135,689	2,135,689
			Donaciones de Capital	0	0
			Actualización de la Hacienda Pública / Patrimonio	0	0
			<i>Hacienda Pública/Patrimonio Generado</i>	<b>5,655,404</b>	<b>5,813,998</b>
			Resultados del Ejercicio (Ahorro / Desahorro)	25,830	763,579
			Resultados de Ejercicios Anteriores	748,338	169,183
			Revalúos	0	0
			Reservas	0	0
			Rectificaciones de Resultados de Ejercicios Anteriores	4,881,236	4,881,236
			<b>Exceso o Insuficiencia en la Actualización de la Hacienda Pública/Patrimonio</b>	<b>0</b>	<b>0</b>
			Resultado por Posición Monetaria	0	0
			Resultado por Tenencia de Activos no Monetarios	0	0
			<b>Total Hacienda Pública/ Patrimonio</b>	<b>7,791,095</b>	<b>7,949,687</b>
			<b>Total del Pasivo y Hacienda Pública / Patrimonio</b>	<b>7,791,095</b>	<b>7,949,687</b>

Bejo protesta de decir verdad declaramos que los Estados Financieros y sus Notas son razonablemente correctos y responsabilidad del emisor

DR. OSCAR ACOSTA CASTILLO  
 DIRECTOR

DR. RAYELI EMMANUELLE AGUIRRE PÉREZ  
 JEFA DEL DEPARTAMENTO ADMINISTRATIVO

## SECTOR PARAESTATAL


Cuenta Pública 2016  
Estado de Cambios en la Situación Financiera  
Del 1 de enero al 30 de septiembre de 2016 y 1 de enero al 31 de diciembre de 2015  
(Pesos)

Ente Público: **RIDECOMISO PARA LA PREVENCIÓN DE LAS ADICCIONES**

Concepto	Origen	Aplicación	Concepto	Origen	Aplicación
<b>ACTIVO</b>	<b>158,594</b>	<b>0</b>	<b>PASIVO</b>	<b>0</b>	<b>0</b>
<b>Activo Circulante</b>	<b>158,594</b>	<b>0</b>	<b>Pasivo Circulante</b>	<b>0</b>	<b>0</b>
Efectivo y Equivalentes	149,915	0	Cuentas por Pagar a Corto Plazo	0	0
Derechos a Recibir Efectivo o Equivalentes	8,679	0	Documentos por Pagar a Corto Plazo	0	0
Derechos a Recibir Bienes o Servicios	0	0	Porción a Corto Plazo de la Deuda Pública a Largo Plazo	0	0
Inventarios	0	0	Títulos y Valores a Corto Plazo	0	0
Almacenes	0	0	Pasivos Diferidos a Corto Plazo	0	0
Estimación por Pérdida o Deterioro de Activos Circulantes	0	0	Fondos y Bienes de Terceros en Garantía y/o Administración a Corto Plazo	0	0
Otros Activos Circulantes	0	0	Provisiones a Corto Plazo	0	0
<b>Activo No Circulante</b>	<b>0</b>	<b>0</b>	Otros Pasivos a Corto Plazo	0	0
Inversiones Financieras a Largo Plazo	0	0	<b>Pasivo No Circulante</b>	<b>0</b>	<b>0</b>
Derechos a Recibir Efectivo o Equivalentes a Largo Plazo	0	0	Cuentas por Pagar a Largo Plazo	0	0
Bienes Inmuebles, Infraestructura y Construcciones en Bienes Muebles	0	0	Documentos por Pagar a Largo Plazo	0	0
Activos Intangibles	0	0	Deuda Pública a Largo Plazo	0	0
Depreciación, Deterioro y Amortización Acumulada de Bienes	0	0	Pasivos Diferidos a Largo Plazo	0	0
Activos Diferidos	0	0	Fondos y Bienes de Terceros en Garantía y/o en Administración a Largo Plazo	0	0
Estimación por Pérdida o Deterioro de Activos no Circulantes	0	0	Provisiones a Largo Plazo	0	0
Otros Activos no Circulantes	0	0	<b>HACIENDA PÚBLICA/ PATRIMONIO</b>	<b>0</b>	<b>163,294</b>
			<b>Hacienda Pública/Patrimonio Contribuido</b>	<b>0</b>	<b>0</b>
			Aportaciones	0	0
			Donaciones de Capital	0	0
			Actualización de la Hacienda Pública / Patrimonio	0	0
			<b>Hacienda Pública/Patrimonio Generado</b>	<b>0</b>	<b>163,294</b>
			Resultados del Ejercicio (Ahorro / Desahorro)	0	737,749
			Resultados de Ejercicios Anteriores	579,155	0
			Revalúos	0	0
			Reservas	0	0
			Rectificaciones de Resultados de Ejercicios Anteriores	0	0
			<b>Exceso o Insuficiencia en la Actualización de la Hacienda Pública/Patrimonio</b>	<b>0</b>	<b>0</b>
			Resultado por Posición Monetaria	0	0
			Resultado por Tenencia de Activos no Monetarios	0	0

Bajo protesta de decir verdad declaramos que los Estados Financieros y sus Notas son razonablemente correctos y responsabilidad del emisor

  
 DR. OSCAR ACOSTA CASTILLO  
 DIRECTOR

  
 LIC. NAYELI EMMANUELLE AGUILAR PEREZ  
 JEFA DEL DEPARTAMENTO ADMINISTRATIVO

CUENTA PÚBLICA | 2016  
FIDEICOMISO PARA LA PREVENCIÓN DE LAS ADICIONES

**Cuenta Pública 2016**  
**Estado Analítico del Activo**  
**Del 1 de enero al 30 de septiembre de 2016**  
**(Pesos)**

Ente Público: **FIDEICOMISO PARA LA PREVENCIÓN DE LAS ADICIONES**

Concepto	Saldo Inicial	Cargos del Periodo	Abonos del Periodo	Saldo Final	Variación del Periodo
	1	2	3	4 = (1+2-3)	(4-1)
<b>ACTIVO</b>	<b>7,949,687</b>	<b>142,044</b>	<b>300,638</b>	<b>7,791,093</b>	<b>-158,594</b>
<b>Activo Circulante</b>	<b>2,964,310</b>	<b>142,044</b>	<b>300,638</b>	<b>2,805,716</b>	<b>-158,594</b>
Efectivo y Equivalentes	2,953,230	85,720	235,635	2,803,315	-149,915
Derechos a Recibir Efectivo o Equivalentes	11,080	56,324	65,003	2,401	-8,679
Derechos a Recibir Bienes o Servicios	0	0	0	0	0
Inventarios	0	0	0	0	0
Almacenes	0	0	0	0	0
Estimación por Pérdida o Deterioro de Activos Circulantes	0	0	0	0	0
Otros Activos Circulantes	0	0	0	0	0
<b>Activo No Circulante</b>	<b>4,985,377</b>	<b>0</b>	<b>0</b>	<b>4,985,377</b>	<b>0</b>
Inversiones Financieras a Largo Plazo	0	0	0	0	0
Derechos a Recibir Efectivo o Equivalentes a Largo Plazo	0	0	0	0	0
Bienes Inmuebles, Infraestructura y Construcciones en Proceso	4,000,000	0	0	4,000,000	0
Bienes Muebles	985,377	0	0	985,377	0
Activos Intangibles	0	0	0	0	0
Depreciación, Deterioro y Amortización Acumulada de Bienes	0	0	0	0	0
Activos Diferidos	0	0	0	0	0
Estimación por Pérdida o Deterioro de Activos no Circulantes	0	0	0	0	0
Otros Activos no Circulantes	0	0	0	0	0

Bajo protesta de decir verdad declaramos que los Estados Financieros y sus Notas son razonablemente correctos y responsabilidad del emisor

DR. OSCAR ACOSTA CASTILLO  
DIRECTOR

LIC. NAYELI EMMANUELLE AGUILAR PEREZ  
JEFA DEL DEPARTAMENTO ADMINISTRATIVO



SECTOR PARAESTATAL

Cuenta Pública 2016  
 Estado Analítico de la Deuda y Otros Pasivos  
 Del 1 de enero al 30 de septiembre de 2016  
 (Pesos)

Ente Público: FIDEICOMISO PARA LA PREVENCIÓN DE LAS ADICCIONES

Denominación de las Deudas	Moneda de Contratación	Institución o País Acreedor	Saldo Inicial del Periodo	Saldo Final del Periodo
<b>DEUDA PÚBLICA</b>				
<b>Corto Plazo</b>				
<b>Deuda Interna</b>				
Instituciones de Crédito			0	0
Títulos y Valores			0	0
Arrendamientos Financieros			0	0
<b>Deuda Externa</b>				
Organismos Financieros Internacionales			0	0
Deuda Bilateral			0	0
Títulos y Valores			0	0
Arrendamientos Financieros			0	0
<b>Subtotal a Corto Plazo</b>			<b>0</b>	<b>0</b>
<b>Largo Plazo</b>				
<b>Deuda Interna</b>				
Instituciones de Crédito			0	0
Títulos y Valores			0	0
Arrendamientos Financieros			0	0
<b>Deuda Externa</b>				
Organismos Financieros Internacionales			0	0
Deuda Bilateral			0	0
Títulos y Valores			0	0
Arrendamientos Financieros			0	0
<b>Subtotal a Largo Plazo</b>			<b>0</b>	<b>0</b>
<b>Otros Pasivos</b>			<b>0</b>	<b>0</b>
<b>Total Deuda y Otros Pasivos</b>			<b>0</b>	<b>0</b>

Bajo protesta de decir verdad declaramos que los Estados Financieros y sus Notas son razonablemente correctos y responsabilidad del emisor

DR. OSCAR ACOSTA CASTILLO  
 DIRECTOR

LIC. NAYELI EMMANUELLE AGUILAR PEREZ  
 JEFA DEL DEPARTAMENTO ADMINISTRATIVO

CUENTA PÚBLICA | 2016  
FIDEICOMISO PARA LA PREVENCIÓN DE LAS ADICIONES

Cuenta Pública 2016  
Estado de Variación en la Hacienda Pública  
Del 1 de enero al 30 de septiembre de 2016  
(pesos)

Ente Público: FIDEICOMISO PARA LA PREVENCIÓN DE LAS ADICIONES

Concepto	Hacienda Pública/Patrimonio Contribuido	Hacienda Pública/Patrimonio Generado de Ejercicios Anteriores	Hacienda Pública/Patrimonio Generado del Ejercicio	Ajustes por Cambios de Valor	TOTAL
<b>Rectificaciones de Resultados de Ejercicios Anteriores</b>	0	0	0	0	0
<b>Patrimonio Neto Inicial Ajustado del Ejercicio</b>	7,016,925	0	0	0	7,016,925
Aportaciones	2,135,689	0	0	0	2,135,689
Donaciones de Capital	0	0	0	0	0
Actualización de la Hacienda Pública/Patrimonio	4,881,236	0	0	0	4,881,236
<b>Variaciones de la Hacienda Pública/Patrimonio Neto del Ejercicio</b>					
Resultados del Ejercicio (Ahorro/Desahorro)	0	932,762	0	0	932,762
Resultados de Ejercicios Anteriores	0	763,579	0	0	763,579
Revalúos	0	169,183	0	0	169,183
Reservas	0	0	0	0	0
<b>Hacienda Pública/Patrimonio Neto Final del Ejercicio 2015</b>	7,016,925	932,762	0	0	7,949,687
<b>Cambios en la Hacienda Pública/Patrimonio Neto del Ejercicio 2016</b>					
Aportaciones	0	0	0	0	0
Donaciones de Capital	0	0	0	0	0
Actualización de la Hacienda Pública/Patrimonio	0	0	0	0	0
<b>Variaciones de la Hacienda Pública/Patrimonio Neto del Ejercicio 2016</b>					
Resultados del Ejercicio (Ahorro/Desahorro)	0	0	-158,594	0	-158,594
Resultados de Ejercicios Anteriores	0	0	-737,748	0	-737,748
Revalúos	0	0	579,154	0	579,154
Reservas	0	0	0	0	0
<b>Saldo Neto en la Hacienda Pública / Patrimonio 2016</b>	7,016,925	932,762	-158,594	0	7,791,093

Bajo protesta de decir verdad declaramos que los Estados Financieros y sus Notas son razonablemente correctos y responsabilidad del emisor

DR. OSCAR AGOSTA CASTILLO  
DIRECTOR

C. NAYELI EMMANUELLE AGUILAR PERI  
JEFA DEL DEPARTAMENTO

# SECTOR PARAESTATAL

Estado de Flujos de Efectivo  
Del 1 de enero al 30 de septiembre de 2016 y del 1 de enero al 31 de diciembre 2015  
(Pesos)

Ente Público: **FIDECOMISO PARA LA PREVENCIÓN DE LAS ADICCIONES**

Concepto	2016	2015	Concepto	2016	2015
<b>Flujos de Efectivo de las Actividades de Operación</b>			<b>Flujos de Efectivo de las Actividades de Inversión</b>		
<b>Origen</b>			<b>Origen</b>		
Impuestos	47,644	2,883,699	Bienes Inmuebles, Infraestructura y Construcciones en Proceso	0	0
Cuotas y Aportaciones de Seguridad Social	0	0	Bienes Muebles	0	0
Contribuciones de mejoras	0	0	Otros Orígenes de Inversión	0	0
Derechos	0	115,475	<b>Aplicación</b>	0	52,740
Productos de Tipo Corriente	0	0	Bienes Inmuebles, Infraestructura y Construcciones en Proceso	0	52,740
Aprovechamientos de Tipo Corriente	0	0	Bienes Muebles	0	0
Ingresos por Venta de Bienes y Servicios	0	0	Otras Aplicaciones de Inversión	0	0
Ingresos no Comprendidos en las Fracciones de la Ley de Ingresos Causados en Ejercicios Fiscales Anteriores Pendientes de Liquidación o Pago	0	0	<b>Flujos Netos de Efectivo por Actividades de Inversión</b>	0	-52,740
Participaciones y Aportaciones	0	2,500,000			
Transferencias, Asignaciones y Subsidios y Otras ayudas	0	0	<b>Flujo de Efectivo de las Actividades de Financiamiento</b>		
Otros Orígenes de Operación	47,644	68,224	<b>Origen</b>		
<b>Aplicación</b>			Endeudamiento Neto	-184,424	-770,318
Servicios Personales	21,814	1,920,120	Interno	0	
Materiales y Suministros	0	1,441,234	Externo	0	0
Servicios Generales	0	80,542	Otros Orígenes de Financiamiento	-184,424	-770,318
Transferencias Internas y Asignaciones al Sector Público	21,814	398,344	<b>Aplicación</b>		
Transferencias al resto del Sector Público	0	0	Servicios de la Deuda	-8,679	11,080
Subsidios y Subvenciones	0	0	Interno	0	0
Ayudas Sociales	0	0	Externo	0	0
Pensiones y Jubilaciones	0	0	Otras Aplicaciones de Financiamiento	-8,679	11,080
Transferencias a Fideicomisos, Mandatos y Contratos Análogos	0	0	<b>Flujos netos de Efectivo por Actividades de Financiamiento</b>	-175,745	-781,398
Transferencias a la Seguridad Social	0	0			
Donativos	0	0	<b>Incremento/Disminución Neta en el Efectivo y Equivalentes al Efectivo</b>	-149,915	-70,559
Transferencias al Exterior	0	0			
Participaciones	0	0	<b>Efectivo y Equivalentes al Efectivo al Inicio del Ejercicio</b>	2,953,230	3,023,789
Aportaciones	0	0	<b>Efectivo y Equivalentes al Efectivo al final del Ejercicio</b>	2,803,315	2,953,230
Convenios	0	0			
Otros Aplicaciones de Operación	0	0			
<b>Flujos Netos de Efectivo por Actividades de Operación</b>	<b>25,830</b>	<b>763,579</b>			

Bajo protesta de decir verdad declaramos que los Estados financieros y sus notas son razonablemente correctos y responsabilidad del emisor


DR. OSCAR ACOSTA CASTILLO  
DIRECTOR

LIC. NAYELI EMMANUELLE AGUILAR PEREZ  
JEFA DEL DEPARTAMENTO ADMINISTRATIVO

Informe de Pasivos Contingentes


\*NO APLICA

Bajo protesta de decir verdad declaramos que los Estados Financieros y sus Notas son razonablemente correctos y responsabilidad del emisor



---

DR. OSCAR ACOSTA CASTILLO  
DIRECTOR



---

LIC. NAYELI EMMANUELLE AGUILAR PÉREZ  
JEFA DEL DEPARTAMENTO ADMINISTRATIVO

SECTOR PARAESTATAL

NOTAS A LOS ESTADOS FINANCIEROS

a) NOTAS DE DESGLOSE

I) NOTAS AL ESTADO DE SITUACIÓN FINANCIERA

Activo

**Efectivo y Equivalentes**

1. Se cuenta con un fondo fijo de \$3,139.00 (tres mil ciento treinta y nueve pesos 00/100 m.n.) y con una cuenta de gasto corriente de la institución bancaria Scotiabank Inverlat con un monto al 30 de septiembre de 2016 de \$162,589.00 (ciento sesenta y dos mil quinientos ochenta y nueve pesos 00/100 m.n.) y una cuenta con la fiduciaria Scotiabank con un monto al 30 de septiembre de 2016 de \$2, 637,587(dos millones seiscientos treinta y siete mil quinientos ochenta y siete pesos 00/100 m.n.)


**Inversiones Financieras**

**Bienes Muebles, Inmuebles e Intangibles**

2.

Bienes Inmuebles

Terrenos	\$ 20,000.00
Edificios 1era etapa	\$ 677,594.00
Edificios segunda etapa	\$ 111,860.00
Edificios 1era etapa	\$ 27,292.00
Edificios 3era etapa	\$ 3,163,254.00



Bienes Muebles

Equipo de transporte	\$ 526,593.00
Maquinaria y equipo	\$ 45,392.00
Equipo Médico y de Laboratorio	\$ 35,697.00
Mobiliario y equipo de administración	\$ 375,746.00
Mobiliario y equipo educacional y recreativo	\$1,949.00

Pasivo

1.

No aplica

II) NOTAS AL ESTADO DE ACTIVIDADES

OTROS INGRESOS:

Cuenta	Nombre de la Cuenta	Monto
4.3	otros ingresos y beneficios	47,644.00
4.3.1	ingresos financieros	47,644.00
4.3.1.1	intereses ganados de valores, créditos, bonos y otros.	0.00
4.3.1.9	otros ingresos financieros	47,644.00

OTROS EGRESOS:

Cuenta	Nombre de la Cuenta	Monto
5.1	GASTOS DE FUNCIONAMIENTO	21,814.00

SECTOR PARAESTATAL

III) NOTAS AL ESTADO DE VARIACIÓN EN LA HACIENDA PÚBLICA

PATRIMONIO GENERADO:

	SALDO INICIAL	VARIACIÓN	SALDO FINAL
TOTAL	932,761.00	-158,594.00	774,167.00

IV) NOTAS AL ESTADO DE FLUJOS DE EFECTIVO


**Efectivo y equivalentes**

1. El análisis de los saldos inicial y final que figuran en la última parte del Estado de Flujo de Efectivo en la cuenta de efectivo y equivalentes es como sigue:

CUENTA	NOMBRE DE LA CUENTA	MONTO	2015
1.1.1.1	EFECTIVO	3,139.00	4,183.00
1.1.1.2	BANCOS/TESORERÍA	162,589.00	311,954.00
1.1.1.3	BANCOS/DEPENDENCIAS Y OTROS	0.00	0.00
1.1.1.4	INVERSIONES TEMPORALES (HASTA 3 MESES)	2,637,587.00	2,637,093.00
1.1.1.5	FONDOS CON AFECTACIÓN ESPECÍFICA	0.00	0.00
1.1.1.6	DEPÓSITOS DE FONDOS DE TERCEROS EN GARANTÍA Y/O ADMINISTRACIÓN	0.00	0.00
1.1.1.9	OTROS EFECTIVOS Y EQUIVALENTES	0.00	0.00
1.1.1	TOTAL	2,803,315.00	2,953,230.00

2. Detallar las adquisiciones de bienes muebles e inmuebles con su monto global y qué porcentaje de estas adquisiciones fueron realizadas mediante subsidios de capital del sector central. Adicionalmente revelar el importe de los pagos que durante el período se hicieron por la compra de los elementos citados.\* NO APLICA
3. Conciliación de los Flujos de Efectivo Netos de las Actividades de Operación y la cuenta de Ahorro/Desahorro antes de Rubros Extraordinarios. A continuación se presenta un ejemplo de la elaboración de la conciliación.
  - No aplica

Las cuentas que aparecen en el cuadro anterior no son exhaustivas y tienen como finalidad ejemplificar el formato que se sugiere para elaborar la nota.



V) CONCILIACIÓN ENTRE LOS INGRESOS PRESUPUESTARIOS Y CONTABLES, ASÍ COMO ENTRE LOS EGRESOS PRESUPUESTARIOS Y LOS GASTOS CONTABLES

FIDEICOMISO PARA LA PREVENCIÓN DE LAS ADICIONES Conciliación entre los Ingresos Presupuestarios y Contables Correspondiente del 1 de enero al 30 de septiembre de 2016 (Cifras en pesos)			FIDEICOMISO PARA LA PREVENCIÓN DE LAS ADICIONES Conciliación entre los Egresos Presupuestarios y los Gastos Contables Correspondiente del 1 de enero al 30 de septiembre de 2016 (Cifras en pesos)		
<b>1. Ingresos Presupuestarios</b>		<b>\$47,644</b>	<b>1. Total de egresos (presupuestarios)</b>		<b>\$21,614</b>
<b>2. Más ingresos contables no presupuestarios</b>		<b>0</b>	<b>2. Menos egresos presupuestarios no contables</b>		<b>0</b>
Incremento por variación de inventarios	0		Mobiliario y equipo de administración	0	
Disminución del exceso de estimaciones por pérdida o deterioro u obsolescencia	0		Mobiliario y equipo educacional y recreativo	0	
Disminución del exceso de provisiones	0		Equipo e instrumental médico y de laboratorio	0	
Otros ingresos y beneficios varios	0		Vehículos y equipo de transporte	0	
Otros ingresos contables no presupuestarios	0		Equipo de defensa y seguridad	0	
			Maquinaria, otros equipos y herramientas	0	
			Activos biológicos	0	
			Bienes inmuebles	0	
			Activos intangibles	0	
			Obra pública en bienes propios	0	
			Acciones y participaciones de capital	0	
			Compra de títulos y valores	0	
			Inversiones en fideicomisos, mandatos y otros análogos	0	
			Provisiones para contingencias y otras erogaciones especiales	0	
			Amortización de la deuda pública	0	
			Adeudos de ejercicios fiscales anteriores (ADEFAS)	0	
			Otros Egresos Presupuestales No Contables	0	
<b>3. Menos ingresos presupuestarios no contables</b>		<b>0</b>	<b>3. Más Gasto Contables No Presupuestales</b>		<b>0</b>
Productos de capital	0		Estimaciones, depreciaciones, deterioros, obsolescencia y amortizaciones	0	
Aprovechamientos capital	0		Provisiones	0	
Ingresos derivados de financiamientos	0		Disminución de inventarios	0	
Otros Ingresos presupuestarios no contables	0		Aumento por insuficiencia de estimaciones por pérdida o deterioro u obsolescencia	0	
			Aumento por insuficiencia de provisiones	0	
			Otros Gastos	0	
			Otros Gastos Contables No Presupuestales	0	
<b>4. Ingresos Contables (4 = 1 + 2 - 3)</b>		<b>\$47,644</b>	<b>4. Total de Gasto Contable (4 = 1 - 2 + 3)</b>		<b>\$21,614</b>



SECTOR PARAESTATAL

**b) NOTAS DE MEMORIA (CUENTAS DE ORDEN)**

Cuenta	Nombre de la Cuenta	Saldo Inicial	Cargo	Abono	Saldo Final
8	CUENTAS DE ORDEN PRESUPUESTARIAS	0.00	262,622.00	262,622.00	0.00
8.1	LEY DE INGRESOS	0.00	151,689.00	151,689.00	0.00
8.1.1	LEY DE INGRESOS ESTIMADA	0.00	56,400.00	0.00	56,400.00
8.1.2	LEY DE INGRESOS POR EJECUTAR	0.00	47,644.00	56,400.00	8,775.00
8.1.3	MODIFICACIONES A LA LEY DE INGRESOS ESTIMADA	0.00	0.00	0.00	0.00
8.1.4	LEY DE INGRESOS DEVENGADA	0.00	47,644.00	47,644.00	0.00
8.1.5	LEY DE INGRESOS RECAUDADA	0.00	0.00	47,644.00	47,644.00
8.2	PRESUPUESTO DE EGRESOS	0.00	110,632.00	110,632.00	0.00
8.2.1	PRESUPUESTO DE EGRESOS APROBADO	0.00	0.00	23,676.00	23,676.00
8.2.2	PRESUPUESTO DE EGRESOS POR EJERCER	0.00	23,676.00	21,814.00	1,861.00
8.2.3	MODIFICACIONES AL PRESUPUESTO DE EGRESOS APROBADO	0.00	0.00	0.00	0.00
8.2.4	PRESUPUESTO DE EGRESOS COMPROMETIDO	0.00	21,814.00	21,814.00	0.00
8.2.5	PRESUPUESTO DE EGRESOS DEVENGADO	0.00	21,814.00	21,814.00	0.00
8.2.6	PRESUPUESTO DE EGRESOS EJERCIDO	0.00	21,814.00	21,814.00	0.00
8.2.7	PRESUPUESTO DE EGRESOS PAGADO	0.00	21,814.00	0.00	21,814.00

**c) NOTAS DE GESTIÓN ADMINISTRATIVA**

**1. Introducción**

El Fideicomiso para la Prevención de las Adicciones ya no recibe aportaciones de OPD Salud , ya que este fideicomiso se encuentra en proceso de disolución. Por lo que sus recursos humanos han sido ya incorporados a OPD salud y los gastos que se realizan como CISMAA TZOMPANTEPEC son realizados desde OPD Salud, por lo que este fideicomiso solo reporta los gastos realizados por la extinción, tales como obligaciones fiscales, servicios generales y aquellos que sean del cobro de comisiones bancarias.

**2. Panorama Económico y Financiero**

El Fideicomiso a la fecha cuenta con un superávit de \$25,830.00 (veinticinco mil ochocientos treinta pesos 00/100 m.n.), y un remanente de ejercicios anteriores de \$748,337.00 (setecientos cuarenta y ocho mil trescientos treinta y siete pesos 00/100m.n.)

### 3. Autorización e Historia

**CREACION.** En el Periódico Oficial del gobierno del Estado de Tlaxcala, con fecha 17 de junio de 1996, mediante el **DECRETO No. 36** en su **Artículo Primero** con fundamento en lo dispuesto por los artículos 4º, 45, 46 fracción II y 47 de la Constitución Política del Estado Libre y Soberano de Tlaxcala, la LV Legislatura Local como parte integrante del Poder Público del Estado de Tlaxcala, se solidariza con el Titular del Poder Ejecutivo del Estado, en la creación del Fideicomiso para la Prevención de las Adicciones en el Estado de Tlaxcala, el que quedaría de la siguiente manera:

I.-Partes integrantes del Fideicomiso:

Fideicomitente: Gobierno del Estado de Tlaxcala.

Fideicomisario: La población del Estado de Tlaxcala.

Fiduciaria: Banco Inverlat, S.A., Institución de Banca Múltiple, Grupo Financiero Inverlat, División Fiduciaria.

II.- Patrimonio del Fideicomiso.

a).- Inicialmente contará con una aportación en efectivo del Gobierno del Estado por la cantidad de: \$500,000.00 (quinientos mil pesos 00/100 m.n.).

b).- Los rendimientos que se obtengan por la inversión del capital del Fideicomiso.

c).- Con aportaciones posteriores que realicen el Fideicomitente, así como cualquier interesado o benefactor, que podrán ser persona física o moral, así como cualquier institución pública o privada.

d).- Con los ingresos que se obtengan por la venta de material y obras publicadas, por los derechos de Autor cobrados por las mismas, asimismo, por cualquier otro ingreso que obtenga el Fideicomiso con motivo del desarrollo de sus actividades.

e).- Con la aportación en especie que realiza el propio Gobierno del Estado, del bien inmueble, terreno con una superficie de 4,319.78 m2., ubicado en la población de San Andrés Ahuashuatepec, Municipio de Tzompantepec.

**Artículo Segundo.-** En cumplimiento a lo dispuesto en el Artículo 98 párrafo primero de la Constitución Política del Estado, se faculta al Titular del Poder Ejecutivo Local, para que contribuya a la integración del patrimonio del Fideicomiso para la Prevención de las Adicciones en el Estado de Tlaxcala, aportando inicialmente la cantidad de \$500,000.00 (quinientos mil pesos 00/100 m.n.), en efectivo.

**Artículo Tercero.-** Con fundamento en lo dispuesto por el Artículo 54 fracción XXII de la Constitución Política Local, se autoriza al Ejecutivo del Estado, para ejercer actos de dominio respecto de una fracción del inmueble, ubicado en la población de San Andrés Ahuashuatepec, correspondiente al Municipio de Tzompantepec, Tlaxcala, a fin de que esta se aporte al Fideicomiso para la Prevención de las Adicciones en el Estado de Tlaxcala y pase a formar parte de su patrimonio, misma que tiene las medidas y colindancias siguientes: Al Norte: mide 74.88 metros, quiebra al oriente en 56.37 metros y linda con melga. De poniente a Oriente: mide 48.18 metros, quiebra al oriente y mide 64.91 metros y linda con barranca. Al oriente: no tiene medidas por terminar en vértice. Al Poniente: mide 83.47 metros y linda con derecho de vía de la carretera federal Apizaco-San Salvador. La superficie de la fracción consta de 4,319.78 m2.

**CAMBIOS.** En el Periódico Oficial del gobierno del Estado de Tlaxcala, con fecha 24 DE DICIEMBRE DE 1996, mediante el **DECRETO No. 65.-** Se autoriza al Ejecutivo Local, afectar las Partidas Presupuestales que considere necesarias para reunir la cantidad de 1, 913, 000.00 (un millón novecientos trece mil pesos 00/100 m.n.) y la destine a apoyar al Fideicomiso para la Prevención de las Adicciones (FIPADIC), ubicado en la población de San Andrés Ahuashuatepec, Tlaxcala.

En el Periódico Oficial del gobierno del Estado de Tlaxcala, con fecha 29 de septiembre de 1997, mediante **DECRETO No. 101.-** Se autoriza al Ejecutivo del Estado para afectar el presupuesto de Egresos vigente, hasta por un monto de \$2, 000,000.00 (dos millones de pesos 00/100 m.n.), con el fin de que se incremente el patrimonio del Fideicomiso para la Prevención de las Adicciones en el Estado de Tlaxcala (FIPADIC).

## SECTOR PARAESTATAL

**DECRETO 152** 19 de noviembre de 2015, se autoriza la extinción de fideicomisos, se encuentra en proceso de finiquito de contrato con fiduciaria scotiabank inverlat, SA división fiduciaria.

### 4. Organización y Objeto Social

Se informará sobre:

- a) Objeto social.- es prioridad lograr la prevención de las Adicciones y cualquier problema de salud relacionado con el uso y abuso del alcohol y otras sustancias que producen dependencia, vulneran la salud y alteran la estabilidad familiar y social.
- b) Principal actividad.- el Fideicomiso continúa operando los programas de: Prevención y Detección, Tratamiento y Canalización, Capacitación e Investigación, mismos que se desarrollan dentro la infraestructura que le permite al usuario recibir Cursos, Talleres, Conferencias, así mismo, Atención Psicológica, Individual, Grupal, en Pareja y Familiar, por otra parte se impulsa la formación de profesionales en materia de la problemática de las adicciones, por último se realiza la aplicación de encuestas que permiten conocer los índices de consumo y los factores de riesgo en la población para implementar los Programas del Fideicomiso.
- c) Ejercicio fiscal.- 2015
- d) Régimen jurídico.-
  - Constitución Política de los Estados Unidos Mexicanos.
  - Constitución Política del Estado Libre y Soberano de Tlaxcala.
  - Ley Federal del Trabajo.
  - Ley General de Salud.
  - Ley Orgánica de la Administración Pública del Estado de Tlaxcala.
  - Ley de Acceso a la Información Pública y Protección de Datos Personales para el Estado de Tlaxcala y sus Municipios.
  - Ley de Salud para el Estado de Tlaxcala.
  - Ley de Responsabilidades de los Servidores Públicos del Estado de Tlaxcala.
  - Ley de Archivos del Estado de Tlaxcala.
  - Ley de Procedimiento Administrativo del Estado de Tlaxcala y sus Municipios.
  - Ley de Entidades Paraestatales del Estado de Tlaxcala.
  - Decreto No. 36 por el que se crea el Fideicomiso para la Prevención de las Adicciones (P.O. del 17 de junio de 1996).
  - Decreto No. 65 por el que se incrementa el patrimonio del Fideicomiso para la Prevención de las Adicciones (P.O. del 24 de diciembre de 1996).
  - Decreto No. 101 por el que se incrementa el patrimonio del Fideicomiso para la Prevención de las Adicciones (P.O. del 29 de septiembre de 1997).
  - Reglamento de insumos para la salud.
  - Decreto 152 Extinción de los Fideicomisos
- f) Estructura organizacional básica

\* Fipadic, ya no cuenta con estructura organizacional, esta ha sido integrada a OPD salud de Tlaxcala

### 5. Bases de Preparación de los Estados Financieros

Si se ha observado la normatividad emitida por el CONAC y las disposiciones legales aplicables.

**6. Políticas de Contabilidad Significativas**

No se elabora método alguno para la actualización del valor de los activos, pasivos y Hacienda pública y/o patrimonio. No se realizan operaciones en el extranjero.

**7. Posición en Moneda Extranjera y Protección por Riesgo Cambiario**

\* NO APLICA

**8. Reporte Analítico del Activo**

**9. Fideicomisos, Mandatos y Análogos**

**10. Reporte de la Recaudación**

Los ingresos que recibe el Fideicomiso para la Prevención de las Adicciones son: por transferencias estatales del convenio que anualmente celebra con OPD Salud de Tlaxcala, por ingresos propios de productos financieros y por donativos generados de consultas.

**11. Información sobre la Deuda y el Reporte Analítico de la Deuda**

\* NO APLICA

**12. Calificaciones otorgadas**

\*NO APLICA

**13. Proceso de Mejora**


Se informará de:

- a) Principales Políticas de control interno
- b) Medidas de desempeño financiero, metas y alcance.

**14. Información por Segmentos**

Cuando se considere necesario se podrá revelar la información financiera de manera segmentada debido a la diversidad de las actividades y operaciones que se realizan los entes públicos, ya que la misma proporciona información acerca de las diferentes actividades operativas en las cuales participa, de los productos o servicios que maneja, de las diferentes áreas geográficas, de los grupos homogéneos con el objetivo de entender el desempeño del ente, evaluar mejor los riesgos y beneficios del mismo; y entenderlo como un todo y sus partes integrantes.

Consecuentemente, esta información contribuye al análisis más preciso de la situación financiera, grados y fuentes de riesgo.




**15. Eventos Posteriores al Cierre**

El ente público informará el efecto en sus estados financieros de aquellos hechos ocurridos en el período posterior al que informa, que proporcionan mayor evidencia sobre eventos que le afectan económicamente y que no se conocían a la fecha de cierre.

**16. Partes Relacionadas**

Se debe establecer por escrito que no existen partes relacionadas que pudieran ejercer influencia significativa sobre la toma de decisiones financieras y operativas.



---

DR. OSCAR ACOSTA CASTILLO  
DIRECTOR



---

LIC. NAYELI EMMANUELLE AGUILAR PEREZ  
JEFA DEL DEPARTAMENTO ADMINISTRATIVO



# Información Presupuestal

FIDEICOMISO  
PREVENCIÓN  
ADICCIONES

Cuenta Pública  
PARA LA  
DE LAS

2016

SECTOR PARAESTATAL

Cuenta Pública 2016  
SECTOR PARAESTATAL  
Estado Analítico de Ingresos  
Del 1 de enero al 30 de septiembre de 2016

Rubro de Ingresos	Ingreso					Diferencia (6 = 5 - 1)
	Estimado	Ampliaciones y Reducciones	Modificado	Devengado	Recaudado	
	(1)	(2)	(3= 1+2)	(4)	(5)	
Impuestos	0	0	0	0	0	0
Cuotas y Aportaciones de Seguridad Social	0	0	0	0	0	0
Contribuciones de Mejoras	0	0	0	0	0	0
Derechos	0	0	0	0	0	0
Productos	56,400	0	56,400	47,644	47,644	-8,756
Corriente	0	0	0	0	0	0
Capital	56,400	0	56,400	47,644	47,644	-8,756
Aprovechamientos	0	0	0	0	0	0
Corriente	0	0	0	0	0	0
Capital	0	0	0	0	0	0
Ingresos por Ventas de Bienes y Servicios	0	0	0	0	0	0
Participaciones y Aportaciones	0	0	0	0	0	0
Transferencias, Asignaciones, Subsidios y Otras Ayudas	0	0	0	0	0	0
Ingresos Derivados de Financiamientos	0	0	0	0	0	0
<b>Total</b>	<b>56,400</b>	<b>0</b>	<b>56,400</b>	<b>47,644</b>	<b>47,644</b>	<b>8,756</b>
				<b>Ingresos excedentes<sup>1</sup></b>		<b>8,756</b>

Estado Analítico de Ingresos Por Fuente de Financiamiento	Ingreso					Diferencia (6 = 5 - 1)
	Estimado	Ampliaciones y Reducciones	Modificado	Devengado	Recaudado	
	(1)	(2)	(3= 1+2)	(4)	(5)	
<b>Ingresos del Gobierno</b>	<b>56,400</b>	<b>0</b>	<b>56,400</b>	<b>47,644</b>	<b>47,644</b>	<b>-8,756</b>
Impuestos	0	0	0	0	0	0
Contribuciones de Mejoras	0	0	0	0	0	0
Derechos	0	0	0	0	0	0
Productos	56,400	0	56,400	47,644	47,644	-8,756
Corriente	0	0	0	0	0	0
Capital	56,400	0	56,400	47,644	47,644	-8,756
Aprovechamientos	0	0	0	0	0	0
Corriente	0	0	0	0	0	0
Capital	0	0	0	0	0	0
Participaciones y Aportaciones	0	0	0	0	0	0
Transferencias, Asignaciones, Subsidios y Otras Ayudas	0	0	0	0	0	0
<b>Ingresos de Organismos y Empresas</b>	<b>0</b>	<b>0</b>	<b>0</b>	<b>0</b>	<b>0</b>	<b>0</b>
Cuotas y Aportaciones de Seguridad Social	0	0	0	0	0	0
Ingresos por Ventas de Bienes y Servicios	0	0	0	0	0	0
Transferencias, Asignaciones, Subsidios y Otras Ayudas	0	0	0	0	0	0
<b>Ingresos derivados de financiamiento</b>	<b>0</b>	<b>0</b>	<b>0</b>	<b>0</b>	<b>0</b>	<b>0</b>
Ingresos Derivados de Financiamientos	0	0	0	0	0	0
<b>Total</b>	<b>56,400</b>	<b>0</b>	<b>56,400</b>	<b>47,644</b>	<b>47,644</b>	<b>-8,756</b>
				<b>Ingresos excedentes<sup>1</sup></b>		<b>-8,756</b>

<sup>1</sup> Los ingresos excedentes se presentan para efectos de cumplimiento de la Ley General de Contabilidad Gubernamental y el importe reflejado debe ser siempre mayor a cero

Cuenta Pública 2016  
 SECTOR PARAESTATAL  
 Estado Analítico del Ejercicio del Presupuesto de Egresos  
 Clasificación Administrativa  
 Del 1 de enero al 30 de septiembre de 2016

Concepto	Egresos					Subejercicio
	Aprobado	Ampliaciones/ (Reducciones)	Modificado	Devengado	Pagado	
	1	2	3 = (1 + 2)	4	5	
Fideicomiso para la prevención de las Adicciones	23,676	0	23,676	21,814	21,814	1,862
<b>Total del Gasto</b>	<b>23,676</b>	<b>0</b>	<b>23,676</b>	<b>21,814</b>	<b>21,814</b>	<b>1,862</b>




SECTOR PARAESTATAL

Cuenta Pública 2016  
 SECTOR PARAESTATAL  
 Estado Analítico del Ejercicio del Presupuesto de Egresos  
 Clasificación Económica (por Tipo de Gasto)  
 Del 1 de enero al 30 de septiembre de 2016

Concepto	Egresos					Subejercicio 6 = ( 3 - 4 )
	Aprobado	Ampliaciones/ (Reducciones)	Modificado	Devengado	Pagado	
	1	2	3 = ( 1 + 2 )	4	5	
Gasto Corriente	23,676	0	23,676	21,814	21,814	1,862
Gasto de Capital			0			0
Amortización de la Deuda y Disminución de Pasivos			0			0
<b>Total del Gasto</b>	<b>23,676</b>	<b>0</b>	<b>23,676</b>	<b>21,814</b>	<b>21,814</b>	<b>1,862</b>

Cuenta Pública 2016  
 SECTOR PARAESTATAL  
 Estado Analítico del Ejercicio del Presupuesto de Egresos  
 Clasificación por Objeto del Gasto (Capítulo y Concepto)  
 Del 1 de enero al 30 de septiembre de 2016

Concepto	Egresos					Subejercicio
	Aprobado	Ampliaciones/ (Reducciones)	Modificado	Devengado	Pagado	
	1	2	3 = (1 + 2)	4	5	
<b>Servicios Personales</b>	0	0	0	0	0	0
Remuneraciones al Personal de Carácter Permanente	0		0	0	0	0
Remuneraciones al Personal de Carácter Transitorio	0		0	0	0	0
Remuneraciones Adicionales y Especiales	0		0	0	0	0
Seguridad Social	0		0	0	0	0
Otras Prestaciones Sociales y Económicas	0		0	0	0	0
Previsiones	0		0	0	0	0
Pago de Estímulos a Servidores Públicos	0		0	0	0	0
<b>Materiales y Suministros</b>	0	0	0	0	0	0
Materiales de Administración, Emisión de Documentos y Artículos Oficiales	0		0	0	0	0
Alimentos y Utensilios	0		0	0	0	0
Materias Primas y Materiales de Producción y Comercialización	0		0	0	0	0
Materiales y Artículos de Construcción y de Reparación	0		0	0	0	0
Productos Químicos, Farmacéuticos y de Laboratorio	0		0	0	0	0
Combustibles, Lubricantes y Aditivos	0		0	0	0	0
Vestuario, Blancos, Prendas de Protección y Artículos Deportivos	0		0	0	0	0
Materiales y Suministros Para Seguridad	0		0	0	0	0
Herramientas, Refacciones y Accesorios Menores	0		0	0	0	0



SECTOR PARAESTATAL

Cuenta Pública 2016  
SECTOR PARAESTATAL  
Estado Analítico del Ejercicio del Presupuesto de Egresos  
Clasificación por Objeto del Gasto (Capítulo y Concepto)  
Del 1 de enero al 30 de septiembre de 2016

Concepto	Egresos					Subejercicio 6 = ( 3 - 4 )
	Aprobado	Ampliaciones/ (Reducciones)	Modificado	Devengado	Pagado	
	1	2	3 = (1 + 2)	4	5	
<b>Servicios Generales</b>	23,676	0	23,676	21,814	21,814	1,862
Servicios Básicos	0		0			0
Servicios de Arrendamiento	0		0			0
Servicios Profesionales, Científicos, Técnicos y Otros Servicios	0		0			0
Servicios Financieros, Bancarios y Comerciales	23,676		23,676	21,814	21,814	1,862
Servicios de Instalación, Reparación, Mantenimiento y Conservación	0		0			0
Servicios de Comunicación Social y Publicidad.	0		0			0
Servicios de Traslado y Viáticos	0		0			0
Servicios Oficiales	0		0			0
Otros Servicios Generales	0		0			0
<b>Transferencias, Asignaciones, Subsidios y Otras Ayudas</b>	0	0	0	0	0	0
Transferencias Internas y Asignaciones al Sector Público	0		0			0
Transferencias al Resto del Sector Público	0		0			0
Subsidios y Subvenciones	0		0			0
Ayudas Sociales	0		0			0
Pensiones y Jubilaciones	0		0			0
Transferencias a Fideicomisos, Mandatos y Otros Análogos	0		0			0
Transferencias a la Seguridad Social	0		0			0
Donativos	0		0			0
Transferencias al Exterior	0		0			0

CUENTA PÚBLICA | 2016  
 FIDEICOMISO PARA LA PREVENCION DE LAS  
 ADICCIONES

Cuenta Pública 2016  
 SECTOR PARAESTATAL  
 Estado Analítico del Ejercicio del Presupuesto de Egresos  
 Clasificación por Objeto del Gasto (Capítulo y Concepto)  
 Del 1 de enero al 30 de septiembre de 2016

Concepto	Egresos					Subejercicio
	Aprobado	Ampliaciones/ (Reducciones)	Modificado	Devengado	Pagado	
	1	2	3 = (1 + 2)	4	5	
<b>Bienes Muebles, Inmuebles e Intangibles</b>	0	0	0	0	0	0
Mobiliario y Equipo de Administración	0		0			0
Mobiliario y Equipo Educativo y Recreativo	0		0			0
Equipo e Instrumental Médico y de Laboratorio	0		0			0
Vehículos y Equipo de Transporte	0		0			0
Equipo de Defensa y Seguridad	0		0			0
Maquinaria, Otros Equipos y Herramientas	0		0			0
Activos Biológicos	0		0			0
Bienes Inmuebles	0		0			0
Activos Intangibles	0		0			0
<b>Inversión Pública</b>	0	0	0	0	0	0
Obra Pública en Bienes de Dominio Público	0		0			0
Obra Pública en Bienes Propios	0		0			0
Proyectos Productivos y Acciones de Fomento	0		0			0
<b>Inversiones Financieras y Otras Provisiones</b>	0	0	0	0	0	0
Inversiones Para el Fomento de Actividades Productivas.	0		0			0
Acciones y Participaciones de Capital	0		0			0
Compra de Títulos y Valores	0		0			0
Concesión de Préstamos	0		0			0
Inversiones en Fideicomisos, Mandatos y Otros Análogos	0		0			0
Otras Inversiones Financieras	0		0			0
Provisiones para Contingencias y Otras Erogaciones Especiales	0		0			0
<b>Participaciones y Aportaciones</b>	0	0	0	0	0	0
Participaciones	0		0			0
Aportaciones	0		0	0	0	0
Convenios	0		0			0

SECTOR PARAESTATAL

Cuenta Pública 2016  
 SECTOR PARAESTATAL  
 Estado Analítico del Ejercicio del Presupuesto de Egresos  
 Clasificación por Objeto del Gasto (Capítulo y Concepto)  
 Del 1 de enero al 30 de septiembre de 2016

Concepto	Egresos					Subejercicio 6 = ( 3 - 4 )
	Aprobado	Ampliaciones/ (Reducciones)	Modificado	Devengado	Pagado	
	1	2	3 = ( 1 + 2 )	4	5	
<b>Deuda Pública</b>	0	0	0	0	0	0
Amortización de la Deuda Pública	0		0			0
Intereses de la Deuda Pública	0		0			0
Comisiones de la Deuda Pública	0		0			0
Gastos de la Deuda Pública	0		0			0
Costo por Coberturas	0		0			0
Apoyos Financieros	0		0			0
Adeudos de Ejercicios Fiscales Anteriores (Adefas)	0		0			0
<b>Total del Gasto</b>	<b>23,676</b>	<b>0</b>	<b>23,676</b>	<b>21,814</b>	<b>21,814</b>	<b>1,862</b>

Cuenta Pública | 2016  
 FIDEICOMISO PARA LA PREVENCION DE LAS  
 ADICCIONES

Cuenta Pública 2016  
 SECTOR PARAESTATAL  
 Estado Analítico del Ejercicio del Presupuesto de Egresos  
 Clasificación Funcional (Finalidad y Función)  
 Del 1 de enero al 30 de septiembre de 2016

Concepto	Egresos					Subejercicio 6 = ( 3 - 4 )
	Aprobado	Ampliaciones/ (Reducciones)	Modificado	Devengado	Pagado	
	1	2	3 = ( 1 + 2 )	4	5	
<b>Gobierno</b>	0	0	0	0	0	0
Legislación						
Justicia						
Coordinación de la Política de Gobierno						
Relaciones Exteriores						
Asuntos Financieros y Hacendarios						
Seguridad Nacional						
Asuntos de Orden Público y de Seguridad Interior						
Otros Servicios Generales						
<b>Desarrollo Social</b>	23,676	0	23,676	21,814	21,814	1,862
Protección Ambiental						
Vivienda y Servicios a la Comunidad						
Salud	23,676	0	23,676	11,836	11,836	11,840
Recreación, Cultura y Otras Manifestaciones Sociales						
Educación						
Protección Social						
Otros Asuntos Sociales						
<b>Desarrollo Económico</b>	0	0	0	0	0	0
Asuntos Económicos, Comerciales y Laborales en General						
Agropecuaria, Silvicultura, Pesca y Caza						
Combustibles y Energía						
Minería, Manufacturas y Construcción						
Transporte						
Comunicaciones						
Turismo						
Ciencia, Tecnología e Innovación						
Otras Industrias y Otros Asuntos Económicos						

*[Handwritten signature]*

SECTOR PARAESTATAL

Cuenta Pública 2016  
 SECTOR PARAESTATAL  
 Estado Analítico del Ejercicio del Presupuesto de Egresos  
 Clasificación Funcional (Finalidad y Función)  
 Del 1 de enero al 30 de septiembre de 2016

Concepto	Egresos					Subejercicio 6 = ( 3 - 4 )
	Aprobado	Ampliaciones/ (Reducciones)	Modificado	Devengado	Pagado	
	1	2	3 = ( 1 + 2 )	4	5	
<b>Otras no Clasificadas en Funciones Anteriores</b>	0	0	0	0	0	0
Transacciones de la Deuda Pública / Costo Financiero de la Deuda						
Transferencias, Participaciones y Aportaciones entre Diferentes Niveles y Ordenes de Gobierno						
Saneamiento del Sistema Financiero						
Adeudos de Ejercicios Fiscales Anteriores						
<b>Total del Gasto</b>	<b>23,676</b>	<b>0</b>	<b>23,676</b>	<b>21,814</b>	<b>21,814</b>	<b>1,862</b>

Cuenta Pública | 2016  
 FIDEICOMISO PARA LA PREVENCIÓN DE LAS ADICCIONES

Cuenta Pública 2016  
 SECTOR PARAESTATAL  
 Endeudamiento Neto  
 Del 1 de enero al 30 de septiembre de 2016

Identificación de Crédito o Instrumento	Contratación / Colocación	Amortización	Endeudamiento Neto
	A	B	C = A - B
Créditos Bancarios			
			0
			0
			0
			0
			0
			0
			0
			0
			0
			0
			0
			0
<b>Total Créditos Bancarios</b>	<b>0</b>	<b>0</b>	<b>0</b>
Otros Instrumentos de Deuda			
			0
			0
			0
			0
			0
			0
			0
			0
			0
			0
			0
			0
<b>Total Otros Instrumentos de Deuda</b>	<b>0</b>	<b>0</b>	<b>0</b>
<b>TOTAL</b>	<b>0</b>	<b>0</b>	<b>0</b>



SECTOR PARAESTATAL

Cuenta Pública 2016 SECTOR PARAESTATAL Intereses de la Deuda Del 1 de enero al 30 de septiembre de 2016		
Identificación de Crédito o Instrumento	Devengado	Pagado
<b>Créditos Bancarios</b>		
Total de Intereses de Créditos Bancarios	0	0
<b>Otros Instrumentos de Deuda</b>		
Total de Intereses de Otros Instrumentos de Deuda	0	0
TOTAL	0	0



# Información Programática

FIDEICOMISO  
PREVENCIÓN  
ADICCIONES

Cuenta Pública  
PARA LA  
DE LAS

2016

SECTOR PARAESTATAL

Cuenta Pública 2016						
SECTOR PARAESTATAL						
Gasto por Categoría Programática						
Del 1 de enero al 30 de septiembre de 2016						
Concepto	Egresos					Subejercicio 6 = ( 3 - 4 )
	Aprobado	Ampliaciones/ (Reducciones)	Modificado	Devengado	Pagado	
	1	2	3 = ( 1 + 2 )	4	5	
<b>Programas</b>						
Subsidios: Sector Social y Privado o Entidades Federativas y Municipios	0	0	0	0	0	0
Sujetos a Reglas de Operación			0			0
Otros Subsidios			0			0
Desempeño de las Funciones	23,676	0	23,676	21,814	21,814	1,862
Prestación de Servicios Públicos	23,676		23,676	21,814	21,814	1,862
Provisión de Bienes Públicos			0			0
Planeación, seguimiento y evaluación de políticas públicas			0			0
Promoción y fomento			0			0
Regulación y supervisión			0			0
Funciones de las Fuerzas Armadas (Únicamente Gobierno Federal)			0			0
Específicos			0			0
Proyectos de Inversión			0			0
Administrativos y de Apoyo	0	0	0	0	0	0
Apoyo al proceso presupuestario y para mejorar la eficiencia institucional	0	0	0	0	0	0
Apoyo a la función pública y al mejoramiento de la gestión			0			0
Operaciones ajenas			0			0
Compromisos	0	0	0	0	0	0
Obligaciones de cumplimiento de resolución jurisdiccional			0			0
Desastres Naturales			0			0
Obligaciones	0	0	0	0	0	0
Pensiones y jubilaciones			0			0
Aportaciones a la seguridad social			0			0
Aportaciones a fondos de estabilización			0			0
Aportaciones a fondos de inversión y reestructura de pensiones			0			0
Programas de Gasto Federalizado (Gobierno Federal)	0	0	0	0	0	0
Gasto Federalizado			0			0
Participaciones a entidades federativas y municipios			0			0
Costo financiero, deuda o apoyos a deudores y ahorradores de la banca			0			0
Adeudos de ejercicios fiscales anteriores			0			0
<b>Total del Gasto</b>	<b>23,676</b>	<b>0</b>	<b>23,676</b>	<b>21,814</b>	<b>21,814</b>	<b>1,862</b>

Programas y Proyectos de Inversión

NO APLICA



# FIPADIC

IDEICOMISO PARA LA PREVENCIÓN DE LAS ADICCIONES

# Anexos

FIDEICOMISO  
PREVENCIÓN  
ADICCIONES

Cuenta Pública  
PARA  
DE LAS

2016

Cuenta Pública 2016 SECTOR PARAESTATAL		
Relación de cuentas bancarias productivas específicas		
Fondo, Programa o Convenio	Datos de la Cuenta Bancaria	
	Institución Bancaria	Número de Cuenta
	0	0

Relación de esquemas bursátiles y de coberturas financieras

(Artículo 46, último párrafo LGCG)

- NO APLICA

Bajo protesta de decir verdad declaramos que los Estados Financieros y sus Notas son razonablemente correctos y responsabilidad del emisor



---

DR. OSCAR ACOSTA CASTILLO  
DIRECTOR




---

LIC. NAYELI EMMANUELLE AGUILAR PEREZ  
JEFA DEL DEPARTAMENTO ADMINISTRATIVO

Información adicional que dispongan otras leyes

- NO APLICA



Real



Liga de acceso portal de Transparencia

<http://www.saludtlax.gob.mx/index.php/component/content/article/26-fipadic/327-fideicomiso-para-la-prevencion-de-las-adicciones-fipadic?Itemid=101>

Handwritten signature or initials in black ink, consisting of several loops and strokes.