



# Introducción

Introducción

El Instituto Tlaxcalteca de la Cultura se crea en el año de 1983, para promover, difundir, coordinar y desarrollar las manifestaciones de la cultura en general. A lo largo del tiempo se ha consolidado como la institución rectora en materia de arte y cultura en el Estado de Tlaxcala.

Como Ente público de la administración estatal, su actuar y la aplicación de los recursos económicos se ajusta a la normatividad vigente, en este caso a la Ley de Contabilidad Gubernamental, atendiendo todas las disposiciones y cumpliendo con las metas establecidas.

Por tanto, hemos adoptado las medidas de armonización para cumplir con la transparencia, ejerciendo el presupuesto asignado para el año 2015, con eficiencia, eficacia, honestidad y honradez para que nuestros conciudadanos tengan información clara y precisa de la administración del presupuesto público. También cumplimos en tiempo y forma con la entrega de la Cuenta Pública tradicional así como la de la Cuenta Armonizada.

Asimismo, con el compromiso de dar cumplimiento a los objetivos plasmados en el Plan Estatal de Desarrollo 2011-2016, en el rubro de **Fomento Regional de la Cultura para Fortalecer la Identidad**, el Instituto ha trabajado de manera constante a través de diferentes actividades culturales y artísticas para cumplir con dicho apartado.

Durante este año de consolidación, el Instituto Tlaxcalteca de la Cultura realizó diversas actividades, a través de sus áreas y recintos culturales, para reafirmar la riqueza de nuestro pasado prehispánico y continuar con la promoción y difusión de nuestro patrimonio cultural, como una de las prioridades de la actual administración estatal. Además de promover la educación cultural de las nuevas generaciones.

Contribuyendo a la preservación del patrimonio cultural y artístico de nuestro estado, destacan los siguientes eventos: *Encuentro Estatal de Bandas de Viento*, promoción y difusión de las danzas del Carnaval, el Tercer Festival Xochitécatl-Cacaxtla, primera etapa de la restauración de los retablos del presbiterio de la Basílica de Ocotlán, Festival de Danza Folklórica, Festival Internacional Cervantino-Extensión Tlaxcala, 30° Festival Internacional de Títeres "Rosete Aranda", Encuentros Regionales y Nacionales de Danzón.

*El Instituto Tlaxcalteca de la Cultura a través de las dinámicas de trabajo desarrolladas de manera conjunta con los ciudadanos, está constituido y afirma los valores culturales de los ciudadanos, además de que el tejido social juega un papel primordial en los procesos de formación y cohesión de los Tlaxcaltecas.*

Este es el ritmo de trabajo que con el que continuaremos trabajando para incidir en nuestra sociedad y reforzar sus elementos de cohesión social, tal como nos ha instruido el Gobernador Mariano González Zarur, cumpliendo siempre con las disposiciones de carácter contable y administrativo que dicte la normatividad federal y estatal, optimizando los recursos con total transparencia para servir eficazmente al pueblo de Tlaxcala.

En estricto apego a los artículos 52,53 y 54 de la Ley General de Contabilidad Gubernamental y el acuerdo por el que se armoniza la estructura de las cuentas públicas emitido por el CONAC y publicado en el Diario Oficial de la Federación el 30 de diciembre de 2013, la Cuenta Pública que se presenta obedece a la estructura y contenidos establecidos en los ordenamientos antes señalados.

En razón de lo anterior, la Cuenta Pública se presenta con la siguiente estructura:

- Tomo I Información Contable:

1. Estado de Actividades
2. Estado de Situación Financiera
3. Estado de Cambios en la Situación Financiera
4. Estado Analítico de Activo
5. Estado Analítico de la Deuda y Otros Pasivos
6. Estado de Variación de la hacienda Pública
7. Estado de Flujos de Efectivo
  - ✓ Informe de pasivos contingentes
  - ✓ Notas a los Estados Financieros
    - a) Notas de Desglose
    - b) Notas de Memoria (Cuentas de Orden)
    - c) Notas de gestión Administrativa

- Tomo II Información Presupuestaria


1. Estado Analítico de Ingresos (por rubro y por fuente de financiamiento)
2. Estado Analítico del Ejercicio del Presupuesto de Egresos Clasificación Administrativa
3. Estado Analítico del Ejercicio del Presupuesto de Egresos Clasificación por Objeto del Gasto (Capítulo y concepto)
4. Estado Analítico del Ejercicio del Presupuesto de Egresos Clasificación Económica (por tipo de gasto)
5. Estado Analítico del Ejercicio del presupuesto de Egresos Clasificación Funcional (Finalidad y Función)
6. Endeudamiento Neto
7. Intereses de la Deuda
8. Indicadores de Postura Fiscal

- Tomo III Información Programática

1. Gasto por categoría Programática
2. Programas y Proyectos de Inversión
3. Indicadores de Resultados

- Tomo IV Anexos

1. Relación de Bienes Muebles que Componen el Patrimonio
2. Relación de Bienes Inmuebles que Componen el Patrimonio
3. Relación de Cuentas Bancarias Productivas Específicas
4. Relación de Esquemas Bursátiles y de Coberturas Financieras





# Información Contable

# SECTOR PARAESTATAL

Cuenta Pública 2016  
Estado de Actividades  
Del 1 de enero al 30 de Septiembre de 2016 y del 1 de enero al 31 de diciembre de 2015  
(Pesos)

Ente Público: Instituto Tlaxcalteca de la Cultura

Concepto	2016	2015	Concepto	2016	2015
<b>INGRESOS Y OTROS BENEFICIOS</b>			<b>GASTOS Y OTRAS PÉRDIDAS</b>		
<b>Ingresos de la Gestión</b>	<b>28,190</b>	<b>3,916,522</b>	<b>Gastos de Funcionamiento</b>	<b>32,700,506</b>	<b>72,648,873</b>
Impuestos	0	0	Servicios Personales	14,957,521	21,468,685
Cuotas y Aportaciones de Seguridad Social	0	0	Materiales y Suministros	1,157,000	1,364,058
Contribuciones de Mejoras	0	0	Servicios Generales	16,585,985	49,816,130
Derechos	0	0	<b>Transferencia, Asignaciones, Subsidios y Otras Ayudas</b>	<b>3,245,111</b>	<b>2,329,163</b>
Productos de Tipo Corriente	28,190	3,916,522	Transferencias Internas y Asignaciones al Sector Público	3,245,111	2,329,163
Aprovechamientos de Tipo Corriente	0	0	Transferencias al Resto del Sector Público	0	0
Ingresos por Venta de Bienes y Servicios	0	0	Subsidios y Subvenciones	0	0
Ingresos no Comprendidos en las Fracciones de la Ley de	0	0			
Ingresos Causados en Ejercicios Fiscales Anteriores Pendientes	0	0			
de Liquidación o Pago			Ayudas Sociales	0	0
<b>Participaciones, Aportaciones, Transferencias, Asignaciones,</b>	<b>72,398,795</b>	<b>87,472,462</b>	Pensiones y Jubilaciones	0	0
<b>Subsidios y Otras Ayudas</b>					
Participaciones y Aportaciones	34,179,025	58,107,568	Transferencias a Fideicomisos, Mandatos y Contratos Análogos	0	0
Transferencia, Asignaciones, Subsidios y Otras ayudas	38,219,770	29,364,894	Transferencias a la Seguridad Social	0	0
			Donativos	0	0
<b>Otros Ingresos y Beneficios</b>	<b>0</b>	<b>0</b>	Transferencias al Exterior	0	0
Ingresos Financieros	0	0	<b>Participaciones y Aportaciones</b>	<b>0</b>	<b>0</b>
Incremento por Variación de Inventarios	0	0	Participaciones	0	0
Disminución del Exceso de Estimaciones por Pérdida o Deterioro	0	0			
u Obsolescencia	0	0	Aportaciones	0	0
Disminución del Exceso de Provisiones	0	0	Convenios	0	0
Otros Ingresos y Beneficios Varios	0	0			
<b>Total de Ingresos y Otros Beneficios</b>	<b>72,426,985</b>	<b>91,388,984</b>	<b>Intereses, Comisiones y Otros Gastos de la Deuda Pública</b>	<b>0</b>	<b>0</b>
			Intereses de la Deuda Pública	0	0
			Comisiones de la Deuda Pública	0	0
			Gastos de la Deuda Pública	0	0
			Costo por Coberturas	0	0
			Apoyos Financieros	0	0
			<b>Otros Gastos y Pérdidas Extraordinarias</b>	<b>0</b>	<b>0</b>
			Estimaciones, Depreciaciones, Deterioros, Obsolescencia y Amortizaciones	0	0
			Provisiones	0	0
			Disminución de Inventarios	0	0
			Aumento por Insuficiencia de Estimaciones por Pérdida o Deterioro y	0	0
			Obsolescencia	0	0
			Aumento por Insuficiencia de Provisiones	0	0
			Otros Gastos	0	0
			<b>Inversión Pública</b>	<b>0</b>	<b>0</b>
			Inversión Pública no Capitalizable	0	0
			<b>Total de Gastos y Otras Pérdidas</b>	<b>35,945,617</b>	<b>74,978,036</b>
			<b>Resultados del Ejercicio (Ahorro/Desahorro)</b>	<b>36,481,368</b>	<b>16,410,948</b>

Bajo protesta de decir verdad declaramos que los Estados Financieros y sus Notas son razonablemente correctos y responsabilidad del emisor

Mtro. Willebaldo Herrera Téllez  
Director General

C.P. Guadalupe Pluma Solís  
Jefa del Departamento de Administración y Finanzas

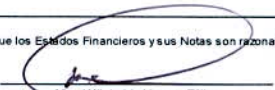
CUENTA PÚBLICA | 2016  
ENTIDAD FEDERATIVA DE TLAXCALA

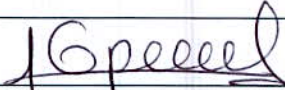
Cuenta Pública 2016  
Estado de Situación Financiera  
Al 30 de Septiembre de 2016 y del 1 de enero al 31 de diciembre de 2016  
(Pesos)  
Instituto Tlaxcalteca de la Cultura

Ente Público: \_\_\_\_\_

CONCEPTO	Año		CONCEPTO	Año	
	2016	2016		2016	2016
<b>ACTIVO</b>			<b>PASIVO</b>		
<i>Activo Circulante</i>			<i>Pasivo Circulante</i>		
Efectivo y Equivalentes	39,526,276	17,024,871	Cuentas por Pagar a Corto Plazo	983,840	338,677
Derechos a Recibir Efectivo o Equivalentes	1,406,845	963,902	Documentos por Pagar a Corto Plazo	0	0
Derechos a Recibir Bienes o Servicios	0	0	Porción a Corto Plazo de la Deuda Pública a Largo Plazo	0	0
Inventarios	0	0	Títulos y Valores a Corto Plazo	0	0
Almacenes	781,664	781,664	Pasivos Diferidos a Corto Plazo	0	0
Estimación por Pérdida o Deterioro de Activos Circulantes	0	0	Fondos y Bienes de Terceros en Garantía y/o Administración a Corto Plazo	0	0
Otros Activos Circulantes	0	0	Provisiones a Corto Plazo	0	0
<b>Total de Activos Circulantes</b>	<b>41,714,785</b>	<b>18,770,437</b>	Otros Pasivos a Corto Plazo	0	0
<i>Activo No Circulante</i>			<b>Total de Pasivos Circulantes</b>	<b>983,840</b>	<b>338,677</b>
Inversiones Financieras a Largo Plazo	0	0	<i>Pasivo No Circulante</i>		
Derechos a Recibir Efectivo o Equivalentes a Largo Plazo	0	0	Cuentas por Pagar a Largo Plazo	0	0
Bienes Inmuebles, Infraestructura y Construcciones en Proceso	274,127	274,127	Documentos por Pagar a Largo Plazo	0	0
Bienes Muebles	98,173,482	29,292,094	Deuda Pública a Largo Plazo	0	0
Activos Intangibles	0	0	Pasivos Diferidos a Largo Plazo	0	0
Depreciación, Deterioro y Amortización Acumulada de Bienes	0	0	Fondos y Bienes de Terceros en Garantía y/o en Administración a Largo Plazo	0	0
Activos Diferidos	0	0	Provisiones a Largo Plazo	0	0
Estimación por Pérdida o Deterioro de Activos no Circulantes	0	0	<b>Total de Pasivos No Circulantes</b>	<b>0</b>	<b>0</b>
Otros Activos no Circulantes	0	0	<b>Total del Pasivo</b>	<b>983,840</b>	<b>338,677</b>
<b>Total de Activos No Circulantes</b>	<b>98,447,609</b>	<b>29,666,221</b>	<b>HACIENDA PÚBLICA/ PATRIMONIO</b>		
<b>Total del Activo</b>	<b>140,162,394</b>	<b>48,336,658</b>	<i>Hacienda Pública/Patrimonio Contribuido</i>	0	0
			Aportaciones	0	0
			Donaciones de Capital	0	0
			Actualización de la Hacienda Pública / Patrimonio	0	0
			<b>Hacienda Pública/Patrimonio Generado</b>	<b>139,178,664</b>	<b>47,997,981</b>
			Resultados del Ejercicio (Ahorro / Desahorro)	36,481,368	16,410,948
			Resultados de Ejercicios Anteriores	4,249,577	2,020,812
			Revalúos	0	0
			Reservas	0	0
			Rectificaciones de Resultados de Ejercicios Anteriores	98,447,609	29,566,221
			<b>Exceso o Insuficiencia en la Actualización de la Hacienda Pública/Patrimonio</b>	<b>0</b>	<b>0</b>
			Resultado por Posición Monetaria	0	0
			Resultado por Tenencia de Activos no Monetarios	0	0
			<b>Total Hacienda Pública/Patrimonio</b>	<b>139,178,664</b>	<b>47,997,981</b>
			<b>Total del Pasivo y Hacienda Pública / Patrimonio</b>	<b>140,162,394</b>	<b>48,336,658</b>

Bajo protesta de decir verdad declaramos que los Estados Financieros y sus Notas son razonablemente correctos y responsabilidad del emisor

  
Mtro. Wilebaldo Herrera Téllez  
Director General

  
C.P. Guadalupe Pluma Solís  
Encargada del Departamento de Administración y Finanzas

# SECTOR PARAESTATAL

Cuenta Pública 2016  
Estado de Cambios en la Situación Financiera  
Al 30 de Septiembre de 2016 y del 1 de enero al 31 de diciembre de 2015  
(Pesos)


Ente Público:

Instituto Tlaxcalteca de la Cultura

Concepto	Origen	Aplicación	Concepto	Origen	Aplicación
<b>ACTIVO</b>	0	91,825,736	<b>PASIVO</b>	645,163	0
<b>Activo Circulante</b>	0	22,944,348	<b>Pasivo Circulante</b>	645,163	0
Efectivo y Equivalentes	0	22,501,405	Cuentas por Pagar a Corto Plazo	645,163	0
Derechos a Recibir Efectivo o Equivalentes	0	442,943	Documentos por Pagar a Corto Plazo	0	0
Derechos a Recibir Bienes o Servicios	0	0	Porción a Corto Plazo de la Deuda Pública a Largo Plazo	0	0
Inventarios	0	0	Títulos y Valores a Corto Plazo	0	0
Almacenes	0	0	Pasivos Diferidos a Corto Plazo	0	0
Estimación por Pérdida o Deterioro de Activos Circulantes	0	0	Fondos y Bienes de Terceros en Garantía y/o Administración a Corto Plazo	0	0
Otros Activos Circulantes	0	0	Provisiones a Corto Plazo	0	0
<b>Activo No Circulante</b>	0	68,881,388	Otros Pasivos a Corto Plazo	0	0
Inversiones Financieras a Largo Plazo	0	0	<b>Pasivo No Circulante</b>	0	0
Derechos a Recibir Efectivo o Equivalentes a Largo Plazo	0	0	Cuentas por Pagar a Largo Plazo	0	0
Bienes Inmuebles, Infraestructura y Construcciones en	0	0	Documentos por Pagar a Largo Plazo	0	0
Bienes Muebles	0	68,881,388	Deuda Pública a Largo Plazo	0	0
Activos Intangibles	0	0	Pasivos Diferidos a Largo Plazo	0	0
Depreciación, Deterioro y Amortización Acumulada de Bienes	0	0	Fondos y Bienes de Terceros en Garantía y/o en Administración a Largo Plazo	0	0
Activos Diferidos	0	0	Provisiones a Largo Plazo	0	0
Estimación por Pérdida o Deterioro de Activos no Circulantes	0	0	<b>HACIENDA PÚBLICA/ PATRIMONIO</b>	91,180,573	0
Otros Activos no Circulantes	0	0	<b>Hacienda Pública/Patrimonio Contribuido</b>	0	0
			Aportaciones	0	0
			Donaciones de Capital	0	0
			Actualización de la Hacienda Pública / Patrimonio	0	0
			<b>Hacienda Pública/Patrimonio Generado</b>	91,180,573	0
			Resultados del Ejercicio (Ahorro / Desahorro)	20,070,420	0
			Resultados de Ejercicios Anteriores	2,228,765	0
			Revalúos	0	0
			Reservas	0	0
			Rectificaciones de Resultados de Ejercicios Anteriores	68,881,388	0
			<b>Exceso o Insuficiencia en la Actualización de la Hacienda Pública/Patrimonio</b>	0	0
			Resultado por Posición Monetaria	0	0
			Resultado por Tenencia de Activos no Monetarios	0	0

Bajo protesta de decir verdad declaramos que los Estados Financieros y sus Notas son razonablemente correctos y responsabilidad del emisor

  
 Mtro. Willebaldo Herrera Téllez  
 Director General


  
 C.P. Guadalupe Pluma Solís  
 Encargada del Departamento de Administración y Finanzas


**Cuenta Pública 2016**  
**Estado Analítico del Activo**  
**Del 1 de enero al 30 de Septiembre de 2016**  
**(Pesos)**

Ente Público: Instituto Tlaxcalteca de la Cultura

Concepto	Saldo Inicial 1	Cargos del Periodo 2	Abonos del Periodo 3	Saldo Final 4=(1+2-3)	Variación del Periodo (4-1)
<b>ACTIVO</b>	<b>48,336,658</b>	<b>133,942,274</b>	<b>42,116,538</b>	<b>140,162,394</b>	<b>91,825,736</b>
<b>Activo Circulante</b>	<b>18,770,437</b>	<b>65,060,886</b>	<b>42,116,538</b>	<b>41,714,785</b>	<b>22,944,348</b>
Efectivo y Equivalentes	17,024,871	63,935,029	41,433,624	39,526,276	22,501,405
Derechos a Recibir Efectivo o Equivalentes	963,902	1,125,857	682,914	1,406,845	442,943
Derechos a Recibir Bienes o Servicios	0	0	0	0	0
Inventarios	0	0	0	0	0
Almacenes	781,664	0	0	781,664	0
Estimación por Pérdida o Deterioro de Activos Circulantes	0	0	0	0	0
Otros Activos Circulantes	0	0	0	0	0
<b>Activo No Circulante</b>	<b>29,566,221</b>	<b>68,881,388</b>	<b>0</b>	<b>98,447,609</b>	<b>68,881,388</b>
Inversiones Financieras a Largo Plazo	0	0	0	0	0
Derechos a Recibir Efectivo o Equivalentes a Largo Plazo	0	0	0	0	0
Bienes Inmuebles, Infraestructura y Construcciones en Proceso	274,127	0	0	274,127	0
Bienes Muebles	29,292,094	68,881,388	0	98,173,482	68,881,388
Activos Intangibles	0	0	0	0	0
Depreciación, Deterioro y Amortización Acumulada de Bienes	0	0	0	0	0
Activos Diferidos	0	0	0	0	0
Estimación por Pérdida o Deterioro de Activos no Circulantes	0	0	0	0	0
Otros Activos no Circulantes	0	0	0	0	0

Bajo protesta de decir verdad declaramos que los Estados Financieros y sus Notas son razonablemente correctos y responsabilidad del emisor

  
Mtro. Willebaldo Herrera Téllez  
Director General

  
C.P. Guadalupe Pluma Solís  
Encargada del Departamento de Administración y Finanzas




# SECTOR PARAESTATAL


Cuenta Pública 2016  
Estado Analítico de la Deuda y Otros Pasivos  
Del 1 de enero al 30 de Septiembre de 2016  
(Pesos)

Ente Público: Instituto Tlaxcalteca de la Cultura

Denominación de las Deudas	Moneda de Contratación	Institución o País Acreedor	Saldo Inicial del Periodo	Saldo Final del Periodo
<b>DEUDA PÚBLICA</b>				
<b>Corto Plazo</b>				
<b>Deuda Interna</b>				
Instituciones de Crédito			0	0
Títulos y Valores			0	0
Arrendamientos Financieros			0	0
<b>Deuda Externa</b>				
Organismos Financieros Internacionales			0	0
Deuda Bilateral			0	0
Títulos y Valores			0	0
Arrendamientos Financieros			0	0
<b>Subtotal a Corto Plazo</b>			<b>0</b>	<b>0</b>
<b>Largo Plazo</b>				
<b>Deuda Interna</b>				
Instituciones de Crédito			0	0
Títulos y Valores			0	0
Arrendamientos Financieros			0	0
<b>Deuda Externa</b>				
Organismos Financieros Internacionales			0	0
Deuda Bilateral			0	0
Títulos y Valores			0	0
Arrendamientos Financieros			0	0
<b>Subtotal a Largo Plazo</b>			<b>0</b>	<b>0</b>
<b>Otros Pasivos</b>			<b>338,677</b>	<b>983,840</b>
<b>Total Deuda y Otros Pasivos</b>			<b>338,677</b>	<b>983,840</b>

Bajo protesta de decir verdad declaramos que los Estados Financieros y sus Notas son razonablemente correctos y responsabilidad del emisor

  
 Mtro. Willebaldo Herrera Téllez  
 Director General


  
 C.P. Guadalupe Pluma Solís  
 Encargada del Departamento de Administración y Finanzas


**Cuenta Pública 2016**  
**Estado de Variación en la Hacienda Pública**  
**Del 1 de enero al 30 de Septiembre de 2016**  
**(pesos)**

Ente Público: Instituto Tlaxcalteca de la Cultura

Concepto	Hacienda Pública/Patrimonio Contribuido	Hacienda Pública/Patrimonio Generado de Ejercicios Anteriores	Hacienda Pública/Patrimonio Generado del Ejercicio	Ajustes por Cambios de Valor	TOTAL
<b>Rectificaciones de Resultados de Ejercicios Anteriores</b>	0	539,624	0	0	539,624
<b>Patrimonio Neto Inicial Ajustado del Ejercicio</b>	0	0	0	0	0
Aportaciones	0	0	0	0	0
Donaciones de Capital	0	0	0	0	0
Actualización de la Hacienda Pública/Patrimonio	0	0	0	0	0
<b>Variaciones de la Hacienda Pública/Patrimonio Neto del Ejercicio</b>	0	2,020,812	45,437,545	0	47,458,357
Resultados del Ejercicio (Ahorro/Desahorro)	0	0	16,410,948	0	16,410,948
Resultados de Ejercicios Anteriores	0	2,020,812	29,026,597	0	31,047,409
Revalúos	0	0	0	0	0
Reservas	0	0	0	0	0
<b>Hacienda Pública/Patrimonio Neto Final del Ejercicio 2016</b>	0	2,560,436	45,437,545	0	47,997,981
<b>Cambios en la Hacienda Pública/Patrimonio Neto del Ejercicio 2016</b>	0	29,556,221	68,891,388	0	98,447,609
Aportaciones	0	0	0	0	0
Donaciones de Capital	0	0	0	0	0
Actualización de la Hacienda Pública/Patrimonio	0	29,556,221	68,891,388	0	98,447,609
<b>Variaciones de la Hacienda Pública/Patrimonio Neto del Ejercicio 2016</b>	0	31,047,409	9,683,536	0	40,730,945
Resultados del Ejercicio (Ahorro/Desahorro)	0	0	36,481,368	0	36,481,368
Resultados de Ejercicios Anteriores	0	31,047,409	-26,797,832	0	4,249,577
Revalúos	0	0	0	0	0
Reservas	0	0	0	0	0
<b>Saldo Neto en la Hacienda Pública / Patrimonio 2016</b>	0	60,603,630	78,574,924	0	139,178,554

Bajo protesta de decir verdad declaramos que los Estados Financieros y sus Notas son razonablemente correctos y responsabilidad del emisor

  
Mtro. Willebaldo Herrera Téllez  
Director General

  
C.P. Guadalupe Pluma Solís  
Encargada del Depto. De Admón. Y


# SECTOR PARAESTATAL


Cuenta Pública 2016  
Estado de Flujos de Efectivo  
Del 1 de enero al 30 de Septiembre de 2016 y del 1 de enero al 31 de diciembre de 2015  
(Pesos)

Ente Público: Instituto Tlaxcalteca de la Cultura

Concepto	2016	2015	Concepto	2016	2015
<b>Flujos de Efectivo de las Actividades de Operación</b>			<b>Flujos de Efectivo de las Actividades de Inversión</b>		
<b>Origen</b>	<b>72,426,985</b>	<b>91,388,984</b>	<b>Origen</b>	<b>0</b>	<b>0</b>
Impuestos	0	0	Bienes Inmuebles, Infraestructura y Construcciones en Proceso	0	0
Cuotas y Aportaciones de Seguridad Social	0	0	Bienes Muebles	0	0
Contribuciones de mejoras	0	0	Otros Orígenes de Inversión	0	0
Derechos	0	0	<b>Aplicación</b>	<b>0</b>	<b>0</b>
Productos de Tipo Corriente	28,190	3,916,522	Bienes Inmuebles, Infraestructura y Construcciones en Proceso	0	0
Aprovechamientos de Tipo Corriente	0	0	Bienes Muebles	0	0
Ingresos por Venta de Bienes y Servicios	0	0	Otras Aplicaciones de inversión	0	0
Ingresos no Comprendidos en las Fracciones de la Ley de Ingresos Causados en Ejercicios Fiscales Anteriores Pendientes de Liquidación o Pago	0	0	<b>Flujos Netos de Efectivo por Actividades de Inversión</b>	<b>0</b>	<b>0</b>
Participaciones y Aportaciones	34,179,025	58,107,568	<b>Flujo de Efectivo de las Actividades de Financiamiento</b>		
Transferencias, Asignaciones y Subsidios y Otras ayudas	38,219,770	29,364,894	<b>Origen</b>	<b>67,411,673</b>	<b>512,074</b>
Otros Orígenes de Operación	0	0	Endeudamiento Neto	0	0
<b>Aplicación</b>	<b>35,945,617</b>	<b>74,978,036</b>	Interno	0	0
Servicios Personales	14,957,521	21,468,685	Externo	0	0
Materiales y Suministros	1,157,000	1,364,058	Otros Orígenes de Financiamiento	67,411,673	512,074
Servicios Generales	16,585,985	49,816,130	<b>Aplicación</b>	<b>81,391,636</b>	<b>23,055,210</b>
Transferencias Internas y Asignaciones al Sector Público	3,245,111	2,329,163	Servicios de la Deuda	0	0
Transferencias al resto del Sector Público	0	0	Interno	0	0
Subsidios y Subvenciones	0	0	Externo	0	0
Ayudas Sociales	0	0	Otras Aplicaciones de Financiamiento	81,391,636	23,055,210
Pensiones y Jubilaciones	0	0	<b>Flujos netos de Efectivo por Actividades de Financiamiento</b>	<b>-13,979,963</b>	<b>-22,543,136</b>
Transferencias a Fideicomisos, Mandatos y Contratos Análogos	0	0	<b>Incremento/Disminución Neta en el Efectivo y Equivalentes al Efectivo</b>	<b>22,501,405</b>	<b>-6,132,188</b>
Transferencias a la Seguridad Social	0	0	<b>Efectivo y Equivalentes al Efectivo al Inicio del Ejercicio</b>	<b>17,024,871</b>	<b>23,157,059</b>
Donativos	0	0	<b>Efectivo y Equivalentes al Efectivo al final del Ejercicio</b>	<b>39,526,276</b>	<b>17,024,871</b>
Transferencias al Exterior	0	0			
Participaciones	0	0			
Aportaciones	0	0			
Convenios	0	0			
Otros Aplicaciones de Operación	0	0			
<b>Flujos Netos de Efectivo por Actividades de Operación</b>	<b>36,481,368</b>	<b>16,410,948</b>			

Bajo protesta de decir verdad declaramos que los Estados Financieros y sus Notas son razonablemente correctos y responsabilidad del emisor

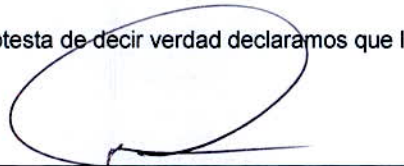
  
 Mtro. Willebaldo Herrera Téllez  
 Director General

  
 C.P. Guadalupe Pluma Solís  
 Encargada del Departamento de Administración y Finanzas


Informe de Pasivos Contingentes

NO APLICA

Bajo protesta de decir verdad declaramos que los Estados Financieros y sus Notas son razonablemente correctos y responsabilidad del emisor



Mtro. Willebaldo Herrera Téllez  
Director General



C.P. Guadalupe Pluma Solis  
Encargada del Depto. de Administración y Finanzas

NOTAS A LOS ESTADOS FINANCIEROS

a) NOTAS DE DESGLOSE

I) NOTAS AL ESTADO DE SITUACIÓN FINANCIERA

Activo

**Efectivo y Equivalentes**

1. No hay fondos con afectación específica ni inversiones financieras.

**Derechos a recibir Efectivo y Equivalentes y Bienes o Servicios a Recibir**

2. Los importes de derechos se refieren a:

Fondo fijo	\$ 39,884
Gastos a comprobar	1,366,961

3. Todas las cuentas por cobrar tienen un plazo menor a 90 días.

**Bienes Disponibles para su Transformación o Consumo (inventarios)**

4. No aplica  
5. En lo que se refiere a almacenes solo se refieren a publicaciones (libros) por lo cual no se tiene establecido un método de valuación ya que conservan su valor original.

**Inversiones Financieras**

6. No Aplica  
7. No aplica

**Bienes Muebles, Inmuebles e Intangibles**

8. Se consideran los siguientes importes:

Muebles:


Mobiliario y equipo de administración	\$ 22,344,057
Equipo de Transporte	3,423,917
Colecciones, Obras de arte y Objetos Valiosos	72,405,508

Inmuebles:

Edificios no Habitacionales	274,127
-----------------------------	---------

Aún no se realizan actualmente depreciaciones y se aclara que ya se tiene sistema de contabilidad establecido de manera armonizada.

9. No aplica



**Estimaciones y Deterioros**

10. No aplica

**Otros Activos**

11. No aplica

**Pasivo**

1. El importe de las cuentas por pagar corresponde en su totalidad a un plazo menor a 90 días
2. No aplica
3. No aplica

**II) NOTAS AL ESTADO DE ACTIVIDADES**

**Ingresos de Gestión**

1. Los Productos se refieren a:  
Otros productos que generan ingresos corrientes  
Las participaciones se refieren a:  
Convenios  
Las transferencias se refieren a:  
Transferencias internas y asignaciones al sector público
2. No hay Otros Ingresos

**Gastos y Otras Pérdidas:**

1. Las transferencias se refieren a las que se realizan a La libertad Centro Cultural de Apizaco y las aportaciones a convenios federales.


**III) NOTAS AL ESTADO DE VARIACIÓN EN LA HACIENDA PÚBLICA**

1. No aplica.
2. Los montos y procedencia de los recursos que modifican al patrimonio generado son:  
\$ 27,418,024 se refiere al excedente del ejercicio 2015 de recursos de procedencia federal, se refieren a subsidios por convenio y tienen vigencia hasta la terminación de los proyectos autorizados

**IV) NOTAS AL ESTADO DE FLUJOS DE EFECTIVO**

**Efectivo y equivalentes**

Contable / 10



SECTOR PARAESTATAL

1. El análisis de los saldos inicial y final que figuran en la última parte del Estado de Flujo de Efectivo en la cuenta de efectivo y equivalentes es como sigue:

	2016	2015
Efectivo en Bancos –Tesorería	39,526,276	17,024,871
Efectivo en Bancos- Dependencias	0	0
Inversiones temporales (hasta 3 meses)	0	0
Fondos con afectación específica	0	0
Depósitos de fondos de terceros y otros	0	0
Total de Efectivo y Equivalentes	39,526,276	17,024,871



2. No aplica.  
 3. Conciliación de los Flujos de Efectivo Netos de las Actividades de Operación y la cuenta de Ahorro/Desahorro antes de Rubros Extraordinarios. A continuación se presenta un ejemplo de la elaboración de la conciliación.

	2016	2015
<b>Ahorro/Desahorro antes de rubros Extraordinarios</b>	<b>36,841,368</b>	<b>16,410,948</b>
<i>Movimientos de partidas (o rubros) que no afectan al efectivo.</i>		
Depreciación	0	0
Amortización	0	0
Incrementos en las provisiones	0	0
Incremento en inversiones producido por revaluación	0	0
Ganancia/pérdida en venta de propiedad, planta y equipo	0	0
Incremento en cuentas por cobrar	0	0
Partidas extraordinarias	0	0

Las cuentas que aparecen en el cuadro anterior no son exhaustivas y tienen como finalidad ejemplificar el formato que se sugiere para elaborar la nota.

**V) CONCILIACIÓN ENTRE LOS INGRESOS PRESUPUESTARIOS Y CONTABLES, ASÍ COMO ENTRE LOS EGRESOS PRESUPUESTARIOS Y LOS GASTOS CONTABLES**

La conciliación se presentará atendiendo a lo dispuesto por la Acuerdo por el que se emite el formato de conciliación entre los ingresos presupuestarios y contables, así como entre los egresos presupuestarios y los gastos contables.

Instituto Tlaxcalteca de la Cultura Conciliación entre los Ingresos Presupuestarios y Contables Correspondiente del 1 de enero al 30 de Septiembre de 2016 (Cifras en pesos)		
<b>1. Ingresos Presupuestarios</b>		<b>\$72,436,177</b>
<b>2. Más ingresos contables no</b>		<b>\$0</b>
Incremento por variación de inventarios	\$0	
Disminución del exceso de estimaciones por pérdida o deterioro u obsolescencia	\$0	
Disminución del exceso de provisiones	\$0	
Otros ingresos y beneficios varios	\$0	
Otros ingresos contables no presupuestarios	\$0	
<b>3. Menos ingresos presupuestarios no</b>		<b>\$0</b>
Productos de capital	\$0	
Aprovechamientos capital	\$0	
Ingresos derivados de financiamientos	\$0	
Otros Ingresos presupuestarios no contabilizados	\$0	
<b>4. Ingresos Contables (4 = 1 + 2 - 3)</b>		<b>\$72,436,177</b>

Instituto Tlaxcalteca de la Cultura Conciliación entre los Egresos Presupuestarios y los Gastos Contables Correspondiente del 1 de enero al 30 de Septiembre de 2016 (Cifras en pesos)		
<b>1. Total de egresos (presupuestarios)</b>		<b>\$35,954,809</b>
<b>2. Menos egresos presupuestarios no contables</b>		<b>\$0</b>
Mobiliario y equipo de administración	\$0	
Mobiliario y equipo educacional y recreativo	\$0	
Equipo e instrumental médico y de laboratorio	\$0	
Vehículos y equipo de transporte	\$0	
Equipo de defensa y seguridad	\$0	
Maquinaria, otros equipos y herramientas	\$0	
Activos biológicos	\$0	
Bienes inmuebles	\$0	
Activos intangibles	\$0	
Obra pública en bienes propios	\$0	
Acciones y participaciones de capital	\$0	
Compra de títulos y valores	\$0	
Inversiones en fideicomisos, mandatos y otros análogos	\$0	
Provisiones para contingencias y otras erogaciones especiales	\$0	
Amortización de la deuda pública	\$0	
Adeudos de ejercicios fiscales anteriores (ADEFAS)	\$0	
Otros Egresos Presupuestales No Contables	\$0	
<b>3. Más Gasto Contables No Presupuestales</b>		<b>\$0</b>
Estimaciones, depreciaciones, deterioros, obsolescencia y amortizaciones	\$0	
Provisiones	\$0	
Disminución de inventarios	\$0	
Aumento por insuficiencia de estimaciones por pérdida o deterioro u obsolescencia	\$0	
Aumento por insuficiencia de provisiones	\$0	
Otros Gastos	\$0	
Otros Gastos Contables No Presupuestales	\$0	
<b>4. Total de Gasto Contable (4 = 1 - 2 + 3)</b>		<b>35,954,809</b>

**b) NOTAS DE MEMORIA (CUENTAS DE ORDEN)**


Las cuentas de orden se utilizan para registrar movimientos de valores que no afecten o modifiquen el balance del ente, sin embargo, su incorporación en libros es necesaria con fines de recordatorio contable, de control y en general sobre los aspectos administrativos, o bien para consignar sus derechos o responsabilidades contingentes que puedan o no presentarse en el futuro.

Las cuentas que se manejan para efectos de este documento son las siguientes:

**Cuentas de Orden Contables y Presupuestarias:**

*Contables:*

- Valores
- Emisión de obligaciones
- Avales y garantías





Juicios  
Contratos para Inversión Mediante Proyectos para Prestación de Servicios (PPS) y Similares  
Bienes concesionados o en comodato

*Presupuestarias:*

Cuentas de ingresos  
Cuentas de egresos

Cuentas de orden contables y cuentas de orden presupuestario:

1. No aplica.
2. No aplica.
3. No aplica.

**c) NOTAS DE GESTIÓN ADMINISTRATIVA**

**1. Introducción**

Los Estados Financieros de los entes públicos, proveen de información financiera a los principales usuarios de la misma, al Congreso y a los ciudadanos.

El objetivo del presente documento es la revelación del contexto y de los aspectos económicos-financieros más relevantes que influyeron en las decisiones del período, y que deberán ser considerados en la elaboración de los estados financieros para la mayor comprensión de los mismos y sus particularidades.

De esta manera, se informa y explica la respuesta del gobierno a las condiciones relacionadas con la información financiera de cada período de gestión; además, de exponer aquellas políticas que podrían afectar la toma de decisiones en períodos posteriores.

**2. Panorama Económico y Financiero**


Las condiciones económico- financieras bajo las cuales el Instituto estuvo operando, fueron de austeridad, intentando ser lo más eficaces posibles para hacer rendir mayormente el presupuesto ya que para este y para los tres ejercicios anteriores no se registró incremento en el techo presupuestal del estado, por lo cual se buscaron otras fuentes de financiamiento a nivel federal con la propuesta de proyectos financieros que fueron autorizados y el Instituto tiene recursos de los subsidios federales a partir de 2011 y hasta la actualidad.

**3. Autorización e Historia**

- a) Fecha de creación del Instituto: 12 de abril de 1983.
- b) Las jefaturas de departamento que actualmente operan en sus inicios se denominaban coordinaciones y en el caso de Administración y Finanzas era denominada Unidad.

**4. Organización y Objeto Social**

- a) Objeto Social: Promover, Difundir, coordinar y desarrollar las manifestaciones de la cultura en general
- b) Principal actividad; cultura



- c) Ejercicio fiscal 2016
- d) Régimen jurídico: Es un Organismo público descentralizado, y es una persona moral con fines no lucrativos
- e) Consideraciones fiscales del ente: Es retenedor del Impuesto sobre la renta por honorarios asimilables a salarios y Honorarios por prestación de Servicios Profesionales Independientes.
- f) Estructura organizacional básica:

CONSEJO DIRECTIVO.

DIRECTOR GENERAL

JEFE DEL DEPARTAMENTO DE ADMINISTRACIÓN Y FINANZAS  
JEFE DEL DEPARTAMENTO DE LOGÍSTICA  
JEFE DEL DEPARTAMENTO DE VINCULACIÓN Y DIFUSIÓN CULTURAL  
JEFE DEL DEPARTAMENTO DE EXTENSIÓN CULTURAL  
JEFE DEL DEPARTAMENTO JURÍDICO  
JEFE DEL DEPARTAMENTO DE RED DE MUSEOS  
JEFE DEL DEPARTAMENTO DE CASA DE MÚSICA  
JEFE DEL DEPARTAMENTO DEL MUSEO DE ARTE DE TLAXCALA  
JEFE DEL DEPARTAMENTO DEL MUSEO NACIONAL DEL TÍTERE  
JEFE DEL DEPARTAMENTO DE ESCUELA DE MÚSICA DE TLAXCALA  
JEFE DEL DEPARTAMENTO DE CONTROL Y GESTIÓN  
JEFE DEL DEPARTAMENTO DE PATRIMONIO CULTURAL Y PROGRAMAS  
JEFE DEL DEPARTAMENTO DEL MUSEO MIGUEL N. LIRA

- g) No existen Fideicomisos, mandatos y análogos de los cuales es fideicomitente o fiduciario

**5. Bases de Preparación de los Estados Financieros**

- a) Se ha observado la normatividad emitida por el CONAC y las disposiciones legales aplicables.
- b) La normatividad aplicada para el reconocimiento, valuación y revelación de los diferentes rubros de la información financiera es la emitida por el CONAC, la base de medición utilizada para la elaboración de los estados financieros es: costo histórico.
- c) Se ha observado los Postulados básicos.
- d) No se empleó ninguna Normatividad supletoria.
- e) Se aclara que el Instituto aún no aplica el nuevo sistema de armonización contable, solo se armonizaron los formatos oficiales.

**6. Políticas de Contabilidad Significativas**

- a) No se ha realizado la Actualización del valor de los activos, pasivos y Hacienda Pública y/o patrimonio.
- b) No se realizaron operaciones en el extranjero.
- c) No hay inversión en acciones en el Sector Paraestatal.
- d) No hay un Sistema de valuación de inventarios.
- e) No aplica.
- f) No hay Provisiones.
- g) No hay Reservas
- h) No hubo Cambios en políticas contables y corrección de errores.
- i) Reclasificaciones: Se deben revelar todos aquellos movimientos entre cuentas por efectos de cambios en los tipos de operaciones.

j) No se realizaron Depuraciones ni cancelaciones de saldos.

**7. Posición en Moneda Extranjera y Protección por Riesgo Cambiario**

Se informará sobre:

- a) No existen Activos en moneda extranjera
- b) No hay Pasivos en moneda extranjera
- c) No hay Posición en moneda extranjera
- d) Tipo de cambio (No aplica)
- e) Equivalente en moneda nacional (No aplica)

**8. Reporte Analítico del Activo**

- a) No se ha realizado la estimación de la vida útil del activo ni porcentajes de depreciación, deterioro o amortización utilizados en los diferentes tipos de activos.
- b) No se ha hecho cambios en el porcentaje de depreciación o valor residual de los activos.
- c) Importe de los gastos capitalizados en el ejercicio.
- d) No existen riegos por tipo de cambio o tipo de interés de las inversiones financieras.
- e) No existen bienes construidos por la entidad.
- f) No existen: bienes en garantía, señalados en embargos, litigios, títulos de inversiones entregados en garantías, baja significativa del valor de inversiones financieras, etc.
- g) No hubo desmantelamiento de Activos, procedimientos, implicaciones, efectos contables
- h) La administración de activos: se asignaron los bienes en las áreas en las cuales tienen la utilización óptima para la cual fueron adquiridos.

Variaciones en el activo:

- a) El Instituto no tiene Inversiones en valores.

**9. Fideicomisos, Mandatos y Análogos**

- a) El Instituto no Tiene Fideicomisos, Mandatos y análogos.

**10. Reporte de la Recaudación**

- a) Se realizó la recaudación de ingresos exclusivamente en el orden de \$ 401,395
- b) Se pretende que los ingresos vayan en forma ascendente en los próximos años hasta alcanzar los \$ 4,000,000.

**11. Información sobre la Deuda y el Reporte Analítico de la Deuda**

- a) El Instituto no tiene Deuda Pública

**12. Calificaciones otorgadas**

No existen operaciones que ameriten una calificación crediticia.

**13. Proceso de Mejora**

Se informará de:

- a) Principales Políticas de control interno:
- Las personas facultadas para autorizar adquisiciones y todo tipo de operaciones son el Director general y el jefe Administrativo
  - Se realizan auditorías constantes al Instituto
  - Se realizan Adquisiciones consolidadas
  - Se elaboran bitácoras de mantenimientos y de suministros de combustibles.
- b) Medidas de desempeño financiero, metas y alcance:
- Se realiza el ejercicio del presupuesto con racionalidad y austeridad.
  - Se intenta que los ingresos propios se vayan incrementando con el transcurso del tiempo.
  - Se pretende cubrir a todo el estado con la realización de eventos culturales y la oferta cultural educativa.

**14. Información por Segmentos**

No aplica

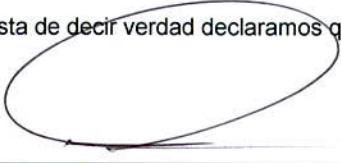
**15. Eventos Posteriores al Cierre**


No aplica

**16. Partes Relacionadas**

No existen partes relacionadas que pudieran ejercer influencia significativa sobre la toma de decisiones financieras y operativas.

Bajo protesta de decir verdad declaramos que los Estados Financieros y sus Notas son razonablemente correctos y responsabilidad del emisor

  
Mtro. Willebaldo Herrera Téllez  
Director General

  
C.P. Guadalupe Pluma Solís  
Encargada del Depto. de Administración y Finanzas



# Información Presupuestaria

SECTOR PARAESTATAL

**Cuenta Pública 2016**  
Sector Paraestatal  
Estado Analítico de Ingresos  
Del 1 de enero al 30 de Septiembre de 2016

Rubro de Ingresos	Ingreso					Diferencia (6= 5 - 1)
	Estimado (1)	Ampliaciones y Reducciones (2)	Modificado (3= 1 + 2)	Devengado (4)	Recaudado (5)	
Impuestos						
Cuotas y Aportaciones de Seguridad Social						
Contribuciones de Mejoras						
Derechos						
Productos	0	3,043,400	3,043,400	28,190	28,190	28,190
Corriente	0	3,043,400	3,043,400	28,190	28,190	28,190
Capital						
Aprovechamientos						
Corriente						
Capital						
Ingresos por Ventas de Bienes y Servicios						
Participaciones y Aportaciones	0	34,179,025	34,179,025	34,179,025	34,179,025	34,179,025
Transferencias, Asignaciones, Subsidios y Otras Ayudas	29,573,000	1,478,680	28,094,320	38,219,770	38,219,770	8,646,770
Ingresos Derivados de Financiamientos						
<b>Total</b>	<b>29,573,000</b>	<b>36,743,746</b>	<b>66,316,746</b>	<b>72,426,986</b>	<b>72,426,986</b>	<b>42,853,986</b>
				Ingresos excedentes <sup>1</sup>		

Estado Analítico de Ingresos Por Fuente de Financiamiento	Ingreso					Diferencia (6= 5 - 1)
	Estimado (1)	Ampliaciones y Reducciones (2)	Modificado (3= 1 + 2)	Devengado (4)	Recaudado (5)	
<b>Ingresos del Gobierno</b>						
Impuestos						
Contribuciones de Mejoras						
Derechos						
Productos	0	3,043,400	3,043,400	28,190	28,190	28,190
Corriente	0	3,043,400	3,043,400	28,190	28,190	28,190
Capital						
Aprovechamientos						
Corriente						
Capital						
Participaciones y Aportaciones	0	34,179,025	34,178,025	34,179,025	34,179,025	34,179,025
Transferencias, Asignaciones, Subsidios y Otras Ayudas	29,573,000	1,478,680	28,094,320	38,219,770	38,219,770	8,646,770
<b>Ingresos de Organismos y Empresas</b>						
Cuotas y Aportaciones de Seguridad Social						
Ingresos por Ventas de Bienes y Servicios						
Transferencias, Asignaciones, Subsidios y Otras Ayudas						
<b>Ingresos derivados de financiamiento</b>						
Ingresos Derivados de Financiamientos						
<b>Total</b>	<b>29,573,000</b>	<b>36,743,746</b>	<b>66,316,746</b>	<b>72,426,986</b>	<b>72,426,986</b>	<b>42,853,986</b>
				Ingresos excedentes <sup>1</sup>		



*JG perez*

**Cuenta Pública 2016**  
**Sector Paraestatal**  
**Estado Analítico del Ejercicio del Presupuesto de Egresos**  
**Clasificación Administrativa**  
**Del 1 de enero al 30 de Septiembre de 2016**

Concepto	Egresos					Subejercicio
	Aprobado	Ampliaciones/ (Reducciones)	Modificado	Devengado	Pagado	
	1	2	3 = (1 + 2)	4	5	
Instituto Tlaxcalteca de la Cultura	29,573,000	35,743,745	65,316,745	35,945,617	35,945,617	29,371,128
<b>Total del Gasto</b>	<b>29,573,000</b>	<b>35,743,745</b>	<b>65,316,745</b>	<b>35,945,617</b>	<b>35,945,617</b>	<b>29,371,128</b>

*Handwritten signature: JG peuel*

SECTOR PARAESTATAL

**Cuenta Pública 2016**  
**Sector Paraestatal**  
**Estado Analítico del Ejercicio del Presupuesto de Egresos**  
**Clasificación por Objeto del Gasto (Capítulo y Concepto)**  
**Del 1 de enero al 30 de Septiembre de 2016**

Concepto	Egresos					Subejercicio 6 = (3 - 4)
	Aprobado	Ampliaciones/ (Reducciones)	Modificado	Devengado	Pagado	
	1	2	3 = (1 + 2)	4	5	
<b>Servicios Personales</b>	<b>20,411,626</b>	<b>0</b>	<b>20,411,626</b>	<b>14,957,521</b>	<b>14,957,521</b>	<b>5,454,105</b>
Remuneraciones al Personal de Carácter Permanente	4,130,592	0	4,130,592	3,254,079	3,254,079	876,513
Remuneraciones al Personal de Carácter Transitorio	9,338,817	0	9,338,817	7,304,407	7,304,407	2,034,410
Remuneraciones Adicionales y Especiales	891,636	0	891,636	596,400	596,400	295,236
Seguridad Social	587,196	0	587,196	462,417	462,417	124,779
Otras Prestaciones Sociales y Económicas	5,463,385	0	5,463,385	3,340,218	3,340,218	2,123,167
Previsiones	0	0	0	0	0	0
Pago de Estímulos a Servidores Públicos	0	0	0	0	0	0
<b>Materiales y Suministros</b>	<b>1,438,536</b>	<b>543,496</b>	<b>1,982,032</b>	<b>1,156,999</b>	<b>1,156,999</b>	<b>825,033</b>
Materiales de Administración, Emisión de Documentos y Artículos Oficiales	714,260	407,500	1,121,760	623,184	623,184	498,576
Alimentos y Utensilios	12,000	0	12,000	0	0	12,000
Materias Primas y Materiales de Producción y Comercialización	0	0	0	0	0	0
Materiales y Artículos de Construcción y de Reparación	150,276	120,000	270,276	128,141	128,141	142,135
Productos Químicos, Farmacéuticos y de Laboratorio	0	0	0	0	0	-
Combustibles, Lubricantes y Aditivos	360,000	4,000	356,000	337,955	337,955	18,045
Vestuario, Blancos, Prendas de Protección y Artículos Deportivos	0	0	0	0	0	0
Materiales y Suministros Para Seguridad	0	0	0	0	0	0
Herramientas, Refacciones y Accesorios Menores	202,000	19,996	221,996	67,719	67,719	154,277
<b>Servicios Generales</b>	<b>4,143,802</b>	<b>35,200,249</b>	<b>39,344,051</b>	<b>16,585,986</b>	<b>16,585,986</b>	<b>22,758,065</b>
Servicios Básicos	1,613,200	408,000	2,021,200	948,512	948,512	1,072,688
Servicios de Arrendamiento	78,000	6,000	84,000	48,417	48,417	35,583
Servicios Profesionales, Científicos, Técnicos y Otros Servicios	216,000	140,000	356,000	634,978	634,978	278,978
Servicios Financieros, Bancarios y Comerciales	435,844	85,062	520,906	120,501	120,501	400,405
Servicios de Instalación, Reparación, Mantenimiento y Conservación	459,346	3,090,898	3,550,244	584,044	584,044	2,966,200
Servicios de Comunicación Social y Publicidad.	254,670	99,842	354,512	18,440	18,440	336,072
Servicios de Traslado y Viáticos	166,500	288,242	454,742	69,886	69,886	384,856
Servicios Oficiales	567,242	31,191,627	31,758,869	14,123,529	14,123,529	17,635,340
Otros Servicios Generales	353,000	109,422	243,578	37,679	37,679	205,899



**Cuenta Pública 2016**  
**Sector Paraestatal**  
**Estado Analítico del Ejercicio del Presupuesto de Egresos**  
**Clasificación por Objeto del Gasto (Capítulo y Concepto)**  
**Del 1 de enero al 30 de Septiembre de 2016**

Concepto	Egresos					Subejercicio
	Aprobado	Ampliaciones/ (Reducciones)	Modificado	Devengado	Pagado	
	1	2	3 = (1 + 2)	4	5	
Transferencias, Asignaciones, Subsidios y Otras Ayudas	3,579,036	0	3,579,036	3,245,111	3,245,111	333,925
Transferencias Internas y Asignaciones al Sector Público	3,579,036	0	3,579,036	3,245,111	3,245,111	333,925
Transferencias al Resto del Sector Público	0	0	0	0	0	0
Subsidios y Subvenciones	0	0	0	0	0	0
Ayudas Sociales	0	0	0	0	0	0
Pensiones y Jubilaciones	0	0	0	0	0	0
Transferencias a Fideicomisos, Mandatos y Otros Análogos	0	0	0	0	0	0
Transferencias a la Seguridad Social	0	0	0	0	0	0
Donativos	0	0	0	0	0	0
Transferencias al Exterior	0	0	0	0	0	0
Bienes Muebles, Inmuebles e Intangibles	0	0	0	0	0	0
Mobiliario y Equipo de Administración	0	0	0	0	0	0
Mobiliario y Equipo Educacional y Recreativo	0	0	0	0	0	0
Equipo e Instrumental Médico y de Laboratorio	0	0	0	0	0	0
Vehículos y Equipo de Transporte	0	0	0	0	0	0
Equipo de Defensa y Seguridad	0	0	0	0	0	0
Maquinaria, Otros Equipos y Herramientas	0	0	0	0	0	0
Activos Biológicos	0	0	0	0	0	0
Bienes Inmuebles	0	0	0	0	0	0
Activos Intangibles	0	0	0	0	0	0
Inversión Pública	0	0	0	0	0	0
Obra Pública en Bienes de Dominio Público	0	0	0	0	0	0
Obra Pública en Bienes Propios	0	0	0	0	0	0
Proyectos Productivos y Acciones de Fomento	0	0	0	0	0	0

*J. G. Pineda*

SECTOR PARAESTATAL

Cuenta Pública 2016  
Sector Paraestatal  
Estado Analítico del Ejercicio del Presupuesto de Egresos  
Clasificación por Objeto del Gasto (Capítulo y Concepto)  
Del 1 de enero al 30 de Septiembre de 2016

Concepto	Egresos					Subejercicio 6 = ( 3 - 4 )
	Aprobado	Ampliaciones/ (Reducciones)	Modificado	Devengado	Pagado	
	1	2	3 = ( 1 + 2 )	4	5	
Inversiones Financieras y Otras Provisiones	0	0	0	0	0	0
Inversiones Para el Fomento de Actividades Productivas.	0	0	0	0	0	0
Acciones y Participaciones de Capital	0	0	0	0	0	0
Compra de Títulos y Valores	0	0	0	0	0	0
Concesión de Préstamos	0	0	0	0	0	0
Inversiones en Fideicomisos, Mandatos y Otros Análogos	0	0	0	0	0	0
Otras Inversiones Financieras	0	0	0	0	0	0
Provisiones para Contingencias y Otras Erogaciones Especiales	0	0	0	0	0	0
Participaciones y Aportaciones	0	0	0	0	0	0
Participaciones	0	0	0	0	0	0
Aportaciones	0	0	0	0	0	0
Convenios	0	0	0	0	0	0
Deuda Pública	0	0	0	0	0	0
Amortización de la Deuda Pública	0	0	0	0	0	0
Intereses de la Deuda Pública	0	0	0	0	0	0
Comisiones de la Deuda Pública	0	0	0	0	0	0
Gastos de la Deuda Pública	0	0	0	0	0	0
Costo por Coberturas	0	0	0	0	0	0
Apoyos Financieros	0	0	0	0	0	0
Adeudos de Ejercicios Fiscales Anteriores (Adefas)	0	0	0	0	0	0
<b>Total del Gasto</b>	<b>29,573,000</b>	<b>35,743,745</b>	<b>65,316,745</b>	<b>35,945,617</b>	<b>35,945,617</b>	<b>29,371,128</b>

**Cuenta Pública 2016**  
**Sector Paraestatal**  
**Estado Analítico del Ejercicio del Presupuesto de Egresos**  
**Clasificación Administrativa**  
**Del 1 de enero al 30 de Septiembre de 2016**


Concepto	Egresos					Subejercicio
	Aprobado	Ampliaciones/ (Reducciones)	Modificado	Devengado	Pagado	
	1	2	3 = (1 + 2)	4	5	
Instituto Tlaxcalteca de la Cultura	29,573,000	35,743,745	65,316,745	35,945,617	35,945,617	29,399,436
<b>Total del Gasto</b>	<b>29,573,000</b>	<b>35,743,745</b>	<b>65,316,745</b>	<b>35,945,617</b>	<b>35,945,617</b>	<b>29,371,128</b>

*JG Speer*


SECTOR PARAESTATAL

**Cuenta Pública 2016**  
**Sector Paraestatal**  
**Estado Analítico del Ejercicio del Presupuesto de Egresos**  
**Clasificación Funcional (Finalidad y Función)**  
**Del 1 de enero al 30 de Septiembre de 2016**

Concepto	Egresos					Subejercicio 6 = ( 3 - 4 )
	Aprobado	Ampliaciones/ (Reducciones)	Modificado	Devengado	Pagado	
	1	2	3 = (1 + 2)	4	5	
<b>Gobierno</b>	0	0	0	0	0	0
Legislación	0	0	0	0	0	0
Justicia	0	0	0	0	0	0
Coordinación de la Política de Gobierno	0	0	0	0	0	0
Relaciones Exteriores	0	0	0	0	0	0
Asuntos Financieros y Hacendarios	0	0	0	0	0	0
Seguridad Nacional	0	0	0	0	0	0
Asuntos de Orden Público y de Seguridad Interior	0	0	0	0	0	0
Otros Servicios Generales	0	0	0	0	0	0
<b>Desarrollo Social</b>	29,573,000	35,743,745	65,316,745	35,945,617	35,945,617	29,371,128
Protección Ambiental	0	0	0	0	0	0
Vivienda y Servicios a la Comunidad	0	0	0	0	0	0
Salud	0	0	0	0	0	0
Recreación, Cultura y Otras Manifestaciones Sociales	29,573,000	35,743,745	65,316,745	35,945,617	35,945,617	29,371,128
Educación	0	0	0	0	0	0
Protección Social	0	0	0	0	0	0
Otros Asuntos Sociales	0	0	0	0	0	0
<b>Desarrollo Económico</b>	0	0	0	0	0	0
Asuntos Económicos, Comerciales y Laborales en General	0	0	0	0	0	0
Agropecuaria, Silvicultura, Pesca y Caza	0	0	0	0	0	0
Combustibles y Energía	0	0	0	0	0	0
Minería, Manufacturas y Construcción	0	0	0	0	0	0
Transporte	0	0	0	0	0	0
Comunicaciones	0	0	0	0	0	0
Turismo	0	0	0	0	0	0
Ciencia, Tecnología e Innovación	0	0	0	0	0	0
Otras Industrias y Otros Asuntos Económicos	0	0	0	0	0	0
<b>Otras no Clasificadas en Funciones Anteriores</b>	0	0	0	0	0	0
Transacciones de la Deuda Publica / Costo Financiero de la Deuda	0	0	0	0	0	0
Transferencias, Participaciones y Aportaciones entre Diferentes Niveles y Ordenes de Gobierno	0	0	0	0	0	0
Saneamiento del Sistema Financiero	0	0	0	0	0	0
Adeudos de Ejercicios Fiscales Anteriores	0	0	0	0	0	0
<b>Total del Gasto</b>	<b>29,573,000</b>	<b>35,743,745</b>	<b>65,316,745</b>	<b>35,945,617</b>	<b>35,945,617</b>	<b>29,371,128</b>

Cuenta Pública 2016 Sector Paraestatal Endeudamiento Neto Del 1 de enero al 30 de Septiembre de 2016			
Identificación de Crédito o Instrumento	Colocación A	Amortización B	Endeudamiento Neto C = A - B
Creditos Bancarios			
Total Créditos Bancarios	0	0	0
Otros Instrumentos de Deuda			
Total Otros Instrumentos de Deuda	0	0	0
TOTAL	0	0	0

SECTOR PARAESTATAL

**Cuenta Pública 2016  
Sector Paraestatal  
Intereses de la Deuda  
Del 1 de enero al 30 de Septiembre de 2016**

Identificación de Crédito o Instrumento	Devengado	Pagado
<b>Créditos Bancarios</b>		
Total Créditos Bancarios	0	0
<b>Otros Instrumentos de Deuda</b>		
Total Otros Instrumentos de Deuda	0	0
TOTAL	0	0

**Sector Paraestatal**  
**Indicadores de Postura Fiscal**  
**Del 1 de enero al 30 de Septiembre de 2016**

Concepto	Estimado	Devengado	Pagado <sup>3</sup>
<b>I. Ingresos Presupuestarios (I=1+2)</b>	29,573,000	72,426,985	72,426,985
1. Ingresos del Gobierno de la Entidad Federativa <sup>1</sup>	0	0	0
2. Ingresos del Sector Paraestatal <sup>1</sup>	29,573,000	72,426,985	72,426,985
<b>II. Egresos Presupuestarios (II=3+4)</b>	29,573,000	35,945,617	35,945,617
3. Egresos del Gobierno de la Entidad Federativa <sup>2</sup>	0	0	0
4. Egresos del Sector Paraestatal <sup>2</sup>	29,573,000	35,945,617	35,945,617
<b>III. Balance Presupuestario (Superávit o Déficit) (III = I - II)</b>	0	36,481,368	36,481,368


Concepto	Estimado	Devengado	Pagado <sup>3</sup>
III. Balance presupuestario (Superávit o Déficit)	0	36,481,368	36,481,368
IV. Intereses, Comisiones y Gastos de la Deuda			
<b>V. Balance Primario ( Superávit o Déficit) (V= III - IV)</b>	0	36,481,368	36,481,368

Concepto	Estimado	Devengado	Pagado <sup>3</sup>
A. Financiamiento	0	0	0
B. Amortización de la deuda			
<b>C. Endeudamiento ó desendeudamiento (C = A - B)</b>	0	0	0

1 Los Ingresos que se presentan son los ingresos presupuestario totales sin incluir los ingresos por financiamientos. Los Ingresos del Gobierno de la Entidad Federativa corresponden a los del Poder Ejecutivo, Legislativo Judicial y Autónomos

2 Los egresos que se presentan son los egresos presupuestarios totales sin incluir los egresos por amortización. Los egresos del Gobierno de la Entidad Federativa corresponden a los del Poder Ejecutivo, Legislativo, Judicial y Órganos Autónomos

3 Para Ingresos se reportan los ingresos recaudados; para egresos se reportan los egresos pagados



# Información Programática



SECTOR PARAESTATAL

**Cuenta Pública 2016**  
**Sector Paraestatal**  
**Gasto por Categoría Programática**  
**Del 1 de enero al 30 de Septiembre 2016**


Concepto	Egresos					Subejercicio
	Aprobado	Ampliaciones/ (Reducciones)	Modificado	Devengado	Pagado	
	1	2	3 = (1 + 2)	4	5	
<b>Programas</b>	<b>29,573,000</b>	<b>35,743,745</b>	<b>65,316,745</b>	<b>35,945,617</b>	<b>35,945,617</b>	<b>29,371,128</b>
Subsidios: Sector Social y Privado o Entidades Federativas y Municipios	0	0	0	0	0	0
Sujetos a Reglas de Operación	0	0	0	0	0	0
Otros Subsidios	0	0	0	0	0	0
<b>Desempeño de las Funciones</b>	<b>29,573,000</b>	<b>35,743,745</b>	<b>65,316,745</b>	<b>35,945,617</b>	<b>35,945,617</b>	<b>29,371,128</b>
Prestación de Servicios Públicos	29,573,000	35,743,745	65,316,745	35,945,617	35,945,617	29,371,128
Provisión de Bienes Públicos	0	0	0	0	0	0
Planeación, seguimiento y evaluación de políticas públicas	0	0	0	0	0	0
Promoción y fomento	0	0	0	0	0	0
Regulación y supervisión	0	0	0	0	0	0
Funciones de las Fuerzas Armadas (Únicamente Gobierno Federal)	0	0	0	0	0	0
Específicos	0	0	0	0	0	0
Proyectos de Inversión	0	0	0	0	0	0
<b>Administrativos y de Apoyo</b>	<b>0</b>	<b>0</b>	<b>0</b>	<b>0</b>	<b>0</b>	<b>0</b>
Apoyo al proceso presupuestario y para mejorar la eficiencia institucional	0	0	0	0	0	0
Apoyo a la función pública y al mejoramiento de la gestión	0	0	0	0	0	0
Operaciones ajenas	0	0	0	0	0	0
<b>Compromisos</b>	<b>0</b>	<b>0</b>	<b>0</b>	<b>0</b>	<b>0</b>	<b>0</b>
Obligaciones de cumplimiento de resolución jurisdiccional	0	0	0	0	0	0
Desastres Naturales	0	0	0	0	0	0
<b>Obligaciones</b>	<b>0</b>	<b>0</b>	<b>0</b>	<b>0</b>	<b>0</b>	<b>0</b>
Pensiones y jubilaciones	0	0	0	0	0	0
Aportaciones a la seguridad social	0	0	0	0	0	0
Aportaciones a fondos de estabilización	0	0	0	0	0	0
Aportaciones a fondos de inversión y reestructura de pensiones	0	0	0	0	0	0
<b>Programas de Gasto Federalizado (Gobierno Federal)</b>	<b>0</b>	<b>0</b>	<b>0</b>	<b>0</b>	<b>0</b>	<b>0</b>
Gasto Federalizado	0	0	0	0	0	0
Participaciones a entidades federativas y municipios	0	0	0	0	0	0
Costo financiero, deuda o apoyos a deudores y ahorradores de la banca	0	0	0	0	0	0
Adeudos de ejercicios fiscales anteriores	0	0	0	0	0	0
<b>Total del Gasto</b>	<b>29,573,000</b>	<b>35,743,745</b>	<b>65,316,745</b>	<b>35,945,617</b>	<b>35,945,617</b>	<b>29,371,128</b>



*J. G. Pineda*

Programas y Proyectos de Inversión



NO APLICA

A large, stylized handwritten signature or mark, possibly a name, written in black ink.A handwritten signature in black ink, appearing to read "G. Peralta".

SECTOR PARAESTATAL

Indicadores de Resultados

DEPENDENCIA / ENTIDAD	PROYECTO	NIVEL	INDICADOR	UNIDAD	FRECUENCIA	META ANUAL	META ACUMULADA		% AVANCE	
				DE MEDIDA	DE MEDICIÓN		PROGRAMA	ALCANZADA	ANUAL	ACUMULADO
INSTITUTO TLAXCALTECA DE LA CULTURA	PRESERVACIÓN Y PROMOCIÓN DEL ARTE Y LA CULTURA EN EL ESTADO.	COMPONENTE	PORCENTAJE DE PRODUCTOS CULTURALES RECIBIDOS.	PORCENTAJE	ANUAL	100	100	75	100	75
		COMPONENTE	PROMEDIO DE ASISTENTES A EVENTOS CULTURALES	PROMEDIO	ANUAL	131	131	98	100	98
		COMPONENTE	PORCENTAJE DE ARTISTAS FORMADO Y/O CAPACITADOS	PORCENTAJE	ANUAL	100	100	75	100	75



## **Anexos**



Cuenta Pública 2016 Sector Paraestatal		
Relación de cuentas bancarias productivas específicas		
Fondo, Programa o Convenio	Datos de la Cuenta Bancaria	
	Institución Bancaria	Número de Cuenta
Proyectos Culturales 2014	Banorte	4293
Proyectos Culturales 2015	Banorte	8127
Proyectos Culturales 2016	Banorte	8372

SECTOR PARAESTATAL

---



Relación de esquemas bursátiles y de coberturas financieras

La presente relación de Esquemas Bursátiles y coberturas financieras no es aplicable al Instituto Tlaxcalteca de la Cultura ya que este ente, no realiza operaciones de dicha naturaleza.

A handwritten signature in black ink, consisting of a large, stylized loop followed by a long horizontal stroke extending to the right.A handwritten signature in black ink, consisting of a stylized, cursive letter 'S' followed by a horizontal stroke extending to the right.

Información adicional que dispongan otras leyes

Se aplica la normatividad correspondiente a la cuenta pública, referente a las entidades federativas en lo que concierne a los organismos públicos descentralizados, aclarando que no se aplican otras leyes.

A large, stylized handwritten signature in black ink, consisting of a large oval shape with a horizontal line underneath.A smaller, more complex handwritten signature in black ink, featuring a loop and a horizontal line.

Ligas de acceso específicas para la consulta de la Cuenta Pública Armonizada:

<http://www.culturatlaxcala.com.mx/?page id=3241>

