



UNIVERSIDAD TECNOLÓGICA
DE TLAXCALA

Cuenta Pública Armonizada a Septiembre 2016



UNIVERSIDAD TECNOLÓGICA
DE TLAXCALA

Introducción

Introducción

En cumplimiento a lo establecido en el Artículo 46 de la Ley General de Contabilidad Gubernamental, se presenta la información contable, presupuestaria, programática y anexos de la Universidad Tecnológica de Tlaxcala mediante la estructura armonizada de la información financiera. Lo anterior con la finalidad de contribuir a la fiscalización y transparencia de la misma a través del informe contable y presupuestal veraz, confiable y oportuno, permitiendo transparentar la gestión, el destino y la aplicación de los recursos públicos.

La Universidad Tecnológica de Tlaxcala fue fundada el 14 de febrero de 1996 por decreto de Creación del Ejecutivo Estatal e inició actividades el 3 de septiembre de 1996, pertenece al Subsistema de Universidades Tecnológicas, de la Secretaría de Educación Pública de México, es un organismo público descentralizado con personalidad jurídica y patrimonio propio. De acuerdo con el Convenio para la Asignación de Recursos Financieros, recibe recursos Estatales y Federales lo que constituye el 100% de recursos necesarios para su operación. El modelo educativo de las Universidades Tecnológicas se apega al sistema de educación superior, que consiste en fortalecer y coordinar la educación científica con la educación tecnológica, permitiendo que los egresados se vinculen con los sectores productivos y sociales.

Con la finalidad de facilitar el registro y la fiscalización del activo, pasivo, ingreso y gasto, apegándose al modelo contable vigente establecido por la Ley General de Contabilidad Gubernamental a continuación se presenta la información contable, presupuestaria y programática de la Universidad Tecnológica de Tlaxcala con las características y contenido de los principales informes de rendición de cuentas lo que permite apoyar en la toma de decisiones de las diferentes áreas, a través del análisis de la información presupuestal, presentar la base para la fiscalización mediante la presentación de la información contable y la presentación de la información programática en función de los objetivos que pretende alcanzar incluyendo las metas, la planeación, administración y control programada.

De conformidad con el Acuerdo por el que se Armoniza la estructura de las cuentas públicas y atendiendo a los Lineamientos Generales para la integración de la Cuenta Pública Armonizada de los Organismos Públicos Descentralizados 2016 la información que se presenta es:

Información Contable:

1. Estado de Actividades
2. Estado de Situación Financiera
3. Estado de Cambios en la Situación Financiera
4. Estado Analítico del Activo
5. Estado Analítico de la Deuda y otros pasivos
6. Estado de Variación de la Hacienda Pública
7. Estado de Flujos de Efectivo
 - 7.1. Informe de Pasivos Contingentes
 - 7.2. Notas a los Estados Financieros
 - 7.2.1. Notas de desglose
 - 7.2.2. Notas de Memoria
 - 7.2.3. Notas de Gestión

Información Presupuestaria:

1. Estado Analítico de Ingresos
2. Estado Analítico del ejercicio del presupuesto de egresos clasificación administrativa
3. Estado Analítico del ejercicio del presupuesto de egresos clasificación por Objeto del Gasto
4. Estado Analítico del ejercicio del presupuesto de egresos clasificación Económica
5. Estado Analítico del ejercicio del presupuesto de egresos clasificación Funcional
6. Endeudamiento Neto
7. Intereses de la Deuda
8. Indicadores de la Postura Fiscal

Información Programática:

1. Gasto por categoría programática
2. Programas y proyectos de Inversión
3. Indicadores de resultados

Anexos:

4. Relación de Bienes Muebles que componen el Patrimonio
5. Relación de Bienes inmuebles que componen el Patrimonio
6. Relación de Cuentas Bancarias Productivas e Especificas
7. Relación De Esquemas Bursátiles y de Coberturas Financieras



UNIVERSIDAD TECNOLÓGICA
DE TLAXCALA

Información Contable

CUENTA PÚBLICA | 2016
ENTIDAD FEDERATIVA DE TLAXCALA

SECTOR PARAESTATAL

Cuenta Pública 2016
Estado de Actividades
Del 1 de enero al 30 de septiembre de 2016 y del 1 de enero al 31 de diciembre 2015
(Pesos)

Ente Público: **Universidad Tecnológica de Tlaxcala**

Concepto	2016	2015	Concepto	2016	2015
INGRESOS Y OTROS BENEFICIOS			GASTOS Y OTRAS PÉRDIDAS		
Ingresos de la Gestión	8,039,893	10,258,219	Gastos de Funcionamiento	35,374,218	59,121,278
Impuestos	0	0	Servicios Personales	28,820,808	47,186,885
Cuotas y Aportaciones de Seguridad Social	0	0	Materiales y Suministros	1,514,359	2,181,928
Contribuciones de Mejoras	0	0	Servicios Generales	5,038,951	9,752,465
Derechos	6,824,557	6,760,203	Transferencia, Asignaciones, Subsidios y Otras Ayudas	0	0
Productos de Tipo Corriente	18,563	122,937	Transferencias Internas y Asignaciones al Sector Público	0	0
Aprovechamientos de Tipo Corriente	0	0	Transferencias al Resto del Sector Público	0	0
Ingresos por Venta de Bienes y Servicios	1,196,773	3,375,079	Subsidios y Subvenciones	0	0
Ingresos no Comprendidos en las Fracciones de la Ley de Ingresos Causados en Ejercicios Fiscales Anteriores	0	0			
Pendientes de Liquidación o Pago			Ayudas Sociales	0	0
Participaciones, Aportaciones, Transferencias, Asignaciones, Subsidios y Otras Ayudas	40,796,386	75,312,234	Pensiones y Jubilaciones	0	0
Participaciones y Aportaciones	580,933	27,346,007	Transferencias a Fideicomisos, Mandatos y Contratos Análogos	0	0
Transferencia, Asignaciones, Subsidios y Otras ayudas	40,215,452	47,966,227	Transferencias a la Seguridad Social	0	0
Otros Ingresos y Beneficios	0	0	Donativos	0	0
Ingresos Financieros	0	0	Transferencias al Exterior	0	0
Incremento por Variación de Inventarios	0	0	Participaciones y Aportaciones	0	0
Disminución del Exceso de Estimaciones por Pérdida o Deterioro u Obsolescencia	0	0	Participaciones	0	0
Disminución del Exceso de Provisiones	0	0	Aportaciones	0	0
Otros Ingresos y Beneficios Varios	0	0	Convenios	0	0
Total de Ingresos y Otros Beneficios	48,836,278	85,570,453	Intereses, Comisiones y Otros Gastos de la Deuda Pública	0	0
			Intereses de la Deuda Pública	0	0
			Comisiones de la Deuda Pública	0	0
			Gastos de la Deuda Pública	0	0
			Costo por Coberturas	0	0
			Apoyos Financieros	0	0
			Otros Gastos y Pérdidas Extraordinarias	0	0
			Estimaciones, Depreciaciones, Deterioros, Obsolescencia y Provisiones	0	0
			Disminución de Inventarios	0	0
			Aumento por Insuficiencia de Estimaciones por Pérdida o Deterioro y Obsolescencia	0	0
			Aumento por Insuficiencia de Provisiones	0	0
			Otros Gastos	0	0
			Inversión Pública	0	0
			Inversión Pública no Capitalizable	0	0
			Total de Gastos y Otras Pérdidas	35,374,218	59,121,278
			Resultados del Ejercicio (Ahorro/Desahorro)	13,462,060	26,449,175

Bajo protesta de decir verdad declaramos que los Estados Financieros y sus Notas son razonablemente correctos y responsabilidad del emisor


 Lic. Humberto Becerra Acotzi
 Rector


 Lic. David Gerardo Hernández Montiel
 Encargado de la Dirección de Administración y Finanzas

CUE PÚBLICA | 2016
ENTIDAD FEDERATIVA DE TLAXCALA

Cuenta Pública 2016
Estado de Situación Financiera
Al 30 de septiembre de 2016 y al 31 de diciembre de 2015
(Pesos)

Ente Público: Universidad Tecnológica de Tlaxcala

CONCEPTO	Año		CONCEPTO	Año	
	2016	2015		2016	2015
ACTIVO			PASIVO		
Activo Circulante			Pasivo Circulante		
Efectivo y Equivalentes	35,602,978	32,679,872	Cuentas por Pagar a Corto Plazo	18,051,816	27,552,343
Derechos a Recibir Efectivo o Equivalentes	119,009	1,600	Documentos por Pagar a Corto Plazo	0	0
Derechos a Recibir Bienes o Servicios	373,190	0	Porción a Corto Plazo de la Deuda Pública a Largo Plazo	0	0
Inventarios	0	0	Títulos y Valores a Corto Plazo	0	0
Almacenes	0	0	Pasivos Diferidos a Corto Plazo	0	0
Estimación por Pérdida o Deterioro de Activos Circulantes	0	0	Fondos y Bienes de Terceros en Garantía y/o Administración a Corto Plazo	0	0
Otros Activos Circulantes	0	0	Provisiones a Corto Plazo	1,071,272	1,071,272
Total de Activos Circulantes	36,095,177	32,681,472	Otros Pasivos a Corto Plazo	0	0
Activo No Circulante			Total de Pasivos Circulantes	19,123,088	28,623,615
Inversiones Financieras a Largo Plazo	1,317,974	3,182,116	Pasivo No Circulante		
Derechos a Recibir Efectivo o Equivalentes a Largo Plazo	0	0	Cuentas por Pagar a Largo Plazo	0	0
Bienes Inmuebles, Infraestructura y Construcciones en Proceso	68,220,573	68,169,932	Documentos por Pagar a Largo Plazo	0	0
Bienes Muebles	107,268,739	106,319,436	Deuda Pública a Largo Plazo	0	0
Activos Intangibles	824,243	384,358	Pasivos Diferidos a Largo Plazo	0	0
Depreciación, Deterioro y Amortización Acumulada de Bienes	-22,873,972	-22,873,972	Fondos y Bienes de Terceros en Garantía y/o en Administración a Largo Plazo	0	0
Activos Diferidos	0	0	Provisiones a Largo Plazo	4,272,609	5,250,427
Estimación por Pérdida o Deterioro de Activos no Circulantes	0	0	Total de Pasivos No Circulantes	4,272,609	5,250,427
Otros Activos no Circulantes	0	0	Total del Pasivo	23,395,697	33,874,042
Total de Activos No Circulantes	154,757,557	155,181,889	HACIENDA PÚBLICA/ PATRIMONIO		
Total del Activo	190,852,734	187,863,341	Hacienda Pública/Patrimonio Contribuido	140,024,623	140,024,623
			Aportaciones	0	0
			Donaciones de Capital	140,024,623	140,024,623
			Actualización de la Hacienda Pública / Patrimonio	0	0
			Hacienda Pública/Patrimonio Generado	27,432,414	13,364,676
			Resultados del Ejercicio (Ahorro / Desahorro)	13,462,059	26,449,174
			Resultados de Ejercicios Anteriores	36,844,327	10,389,474
			Revalúos	0	0
			Reservas	0	0
			Rectificaciones de Resultados de Ejercicios Anteriores	-22,873,972	-22,873,972
			Exceso o Insuficiencia en la Actualización de la Hacienda Pública/Patrimonio	0	0
			Resultado por Posición Monetaria	0	0
			Resultado por Tenencia de Activos no Monetarios	0	0
			Total Hacienda Pública/ Patrimonio	167,457,037	153,989,298
			Total del Pasivo y Hacienda Pública / Patrimonio	190,852,734	187,863,341

Bajo protesta de decir verdad declaramos que los Estados Financieros y sus Notas son razonablemente correctos y responsabilidad del emisor

Humberto Decarli Acostli
Revisor

Lic. David Eduardo Hernández Montiel
Encargado de la Dirección de Administración y Finanzas

SECTOR PARAESTATAL


Cuenta Pública 2016
Estado de Cambios en la Situación Financiera
Del 01 de enero al 30 de septiembre de 2016
(Pesos)

Ente Público: Universidad Tecnológica de Tlaxcala

Concepto	Origen	Aplicación	Concepto	Origen	Aplicación
ACTIVO	30,868,737	31,106,712	PASIVO	16,396,730	61,308
Activo Circulante	7,994,766	31,394	Pasivo Circulante	16,396,730	0
Efectivo y Equivalentes	7,190,791		Cuentas por Pagar a Corto Plazo	16,396,730	0
Derechos a Recibir Efectivo o Equivalentes	0	31,394	Documentos por Pagar a Corto Plazo	0	0
Derechos a Recibir Bienes o Servicios	803,974	0	Porción a Corto Plazo de la Deuda Pública a Largo Plazo	0	0
Inventarios	0	0	Títulos y Valores a Corto Plazo	0	0
Almacenes	0	0	Pasivos Diferidos a Corto Plazo	0	0
Estimación por Pérdida o Deterioro de Activos Circulantes	0	0	Fondos y Bienes de Terceros en Garantía y/o Administración a Corto Plazo	0	0
Otros Activos Circulantes	0	0	Provisiones a Corto Plazo	0	0
Activo No Circulante	22,873,972	31,074,318	Otros Pasivos a Corto Plazo	0	0
Inversiones Financieras a Largo Plazo	0	1,205,190	Pasivo No Circulante	0	61,308
Derechos a Recibir Efectivo o Equivalentes a Largo Plazo	0	0	Cuentas por Pagar a Largo Plazo	0	0
Bienes Inmuebles, Infraestructura y Construcciones en Bienes Muebles	0	20,597,167	Documentos por Pagar a Largo Plazo	0	0
Activos Intangibles	0	8,693,367	Deuda Pública a Largo Plazo	0	0
Depreciación, Deterioro y Amortización Acumulada de Bienes	22,873,972	578,594	Pasivos Diferidos a Largo Plazo	0	0
Activos Diferidos	0	0	Fondos y Bienes de Terceros en Garantía y/o en Administración a Largo Plazo	0	0
Estimación por Pérdida o Deterioro de Activos no Circulantes	0	0	Provisiones a Largo Plazo	0	61,308
Otros Activos no Circulantes	0	0	HACIENDA PÚBLICA/ PATRIMONIO	23,809,430	39,943,078
			Hacienda Pública/Patrimonio Contribuido	0	0
			Aportaciones	0	0
			Donaciones de Capital	0	0
			Actualización de la Hacienda Pública / Patrimonio	0	0
			Hacienda Pública/Patrimonio Generado	23,809,430	39,943,078
			Resultados del Ejercicio (Ahorro / Desahorro)	0	17,069,106
			Resultados de Ejercicios Anteriores	23,809,430	0
			Reservados	0	0
			Reservas	0	0
			Rectificaciones de Resultados de Ejercicios Anteriores	0	22,873,972
			Exceso o Insuficiencia en la Actualización de la Hacienda Pública/Patrimonio	0	0
			Resultado por Posición Monetaria	0	0
			Resultado por Tenencia de Activos no Monetarios	0	0

Bajo protesta de decir verdad declaramos que los Estados Financieros y sus Notas son razonablemente correctos y responsabilidad del emisor


Ing. Humberto Becerra Acoltzi
Rector


Lic. David Gerardo Hernández Montiel
Encargado de la Dirección de Administración y Finanzas


Cuenta Pública 2016
Estado Analítico del Activo
Del 1 de enero al 30 de septiembre de 2016
(Pesos)

Ente Público: Universidad Tecnológica de Tlaxcala

Concepto	Saldo Inicial 1	Cargos del Periodo 2	Abonos del Periodo 3	Saldo Final 4=(1+2-3)	Variación del Periodo (4-1)
ACTIVO	187,863,341	1,042,384,805	1,039,395,410	190,852,736	2,989,395
Activo Circulante	32,681,472	1,040,653,586	1,037,239,880	36,095,178	3,413,706
Efectivo y Equivalentes	32,679,872	990,104,079	987,180,972	35,602,979	2,923,107
Derechos a Recibir Efectivo o Equivalentes	1,600	49,492,479	49,375,070	119,009	117,409
Derechos a Recibir Bienes o Servicios	0	1,057,028	683,838	373,190	373,190
Inventarios	0	0	0	0	0
Almacenes	0	0	0	0	0
Estimación por Pérdida o Deterioro de Activos Circulantes	0	0	0	0	0
Otros Activos Circulantes	0	0	0	0	0
Activo No Circulante	155,181,869	1,731,219	2,155,530	154,757,558	-424,311
Inversiones Financieras a Largo Plazo	3,182,116	291,388	2,155,530	1,317,974	-1,864,142
Derechos a Recibir Efectivo o Equivalentes a Largo Plazo	0	0	0	0	0
Bienes Inmuebles, Infraestructura y Construcciones en Proceso	68,169,932	50,641	0	68,220,573	50,641
Bienes Muebles	106,319,435	949,305	0	107,268,740	949,305
Activos Intangibles	384,358	439,885	0	824,243	439,885
Depreciación, Deterioro y Amortización Acumulada de Bienes	-22,873,972	0	0	-22,873,972	0
Activos Diferidos	0	0	0	0	0
Estimación por Pérdida o Deterioro de Activos no Circulantes	0	0	0	0	0
Otros Activos no Circulantes	0	0	0	0	0

Bajo protesta de decir verdad declaramos que los Estados Financieros y sus Notas son razonablemente correctos y responsabilidad del emisor


Ing. Humberto Becerra Acoltzi
Rector


Lic. David Gerardo Hernández Montiel
Encargado de la Dirección de Administración y Finanzas


SECTOR PARAESTATAL

Cuenta Pública 2016
Estado Analítico de la Deuda y Otros Pasivos
Del 1 de enero al 30 de septiembre 2016
(Pesos)

Ente Público: Universidad Tecnológica de Tlaxcala

Denominación de las Deudas	Moneda de Contratación	Institucion o Pais Acreedor	Saldo Inicial del Periodo	Saldo Final del Periodo
DEUDA PÚBLICA				
Corto Plazo				
Deuda Interna			0	0
Instituciones de Crédito			0	0
Títulos y Valores			0	0
Arrendamientos Financieros			0	0
Deuda Externa			0	0
Organismos Financieros Internacionales			0	0
Deuda Bilateral			0	0
Títulos y Valores			0	0
Arrendamientos Financieros			0	0
Subtotal a Corto Plazo			0	0
Largo Plazo				
Deuda Interna			0	0
Instituciones de Crédito			0	0
Títulos y Valores			0	0
Arrendamientos Financieros			0	0
Deuda Externa			0	0
Organismos Financieros Internacionales			0	0
Deuda Bilateral			0	0
Títulos y Valores			0	0
Arrendamientos Financieros			0	0
Subtotal a Largo Plazo			0	0
Otros Pasivos			33,874,042	23,395,697
Total Deuda y Otros Pasivos			33,874,042	23,395,697

Bajo protesta de decir verdad declaramos que los Estados Financieros y sus Notas son razonablemente correctos y responsabilidad del emisor.


Ing. Humberto Becerra Acollzi
Rector


Lic. David Gerardo Hernández Montiel
Encargado de la Dirección de Administración y Finanzas


Cuenta Pública 2016
Estado de Variación en la Hacienda Pública
Del 1 de enero al 30 de septiembre 2016
(pesos)

Ente Público: Universidad Tecnológica de Tlaxcala

Concepto	Hacienda Pública/Patrimonio Contribuido	Hacienda Pública/Patrimonio Generado de Ejercicios Anteriores	Hacienda Pública/Patrimonio Generado del Ejercicio	Ajustes por Cambios de Valor	TOTAL
Rectificaciones de Resultados de Ejercicios Anteriores	0		-22,873,972	0	-22,873,972
Patrimonio Neto Inicial Ajustado del Ejercicio	140,024,623	0	0	0	140,024,623
Aportaciones	0	0	0	0	0
Donaciones de Capital	140,024,623	0	0	0	140,024,623
Actualización de la Hacienda Pública/Patrimonio	0	0	0	0	0
Variaciones de la Hacienda Pública/Patrimonio Neto del Ejercicio	0	10,389,474	26,449,174	0	36,838,648
Resultados del Ejercicio (Ahorro/Desahorro)	0	0	26,449,174	0	26,449,174
Resultados de Ejercicios Anteriores	0	10,389,474	0	0	10,389,474
Revalúos	0	0	0	0	0
Reservas	0	0	0	0	0
Hacienda Pública/Patrimonio Neto Final del Ejercicio 2015	140,024,623	10,389,474	26,449,174	0	176,863,271
Cambios en la Hacienda Pública/Patrimonio Neto del Ejercicio 2016	0	0	0	0	0
Aportaciones	0	0	0	0	0
Donaciones de Capital	0	0	0	0	0
Actualización de la Hacienda Pública/Patrimonio	0	0	0	0	0
Variaciones de la Hacienda Pública/Patrimonio Neto del Ejercicio 2016	0	36,844,327	13,462,059	0	50,306,386
Resultados del Ejercicio (Ahorro/Desahorro)	0	0	13,462,059	0	13,462,059
Resultados de Ejercicios Anteriores	0	36,844,327	0	0	36,844,327
Revalúos	0	0	0	0	0
Reservas	0	0	0	0	0
Saldo Neto en la Hacienda Pública / Patrimonio 2016	140,024,623	47,233,801	17,037,261	0	204,295,685



Ing. Humberto Becerril Acoltzi
Rector



Lic. David Gerardo Hernández Montiel
Encargado de la Dirección de Administración y Finanzas

SECTOR PARAESTATAL


Cuenta Pública 2016
Estado de Flujos de Efectivo
Del 1 de enero al 30 de septiembre de 2016 y del 1 de enero al 31 de diciembre de 2015
(Pesos)

Ente Público: Universidad Tecnológica de Tlaxcala

Concepto	2016	2015	Concepto	2016	2015
Flujos de Efectivo de las Actividades de Operación			Flujos de Efectivo de las Actividades de Inversión		
Origen	48,797,884	85,557,330	Origen	0	0
Impuestos	0	0	Bienes Inmuebles, Infraestructura y Construcciones en Proceso	0	0
Cuotas y Aportaciones de Seguridad Social	0	0	Bienes Muebles	0	0
Contribuciones de mejoras	0	0	Otros Orígenes de Inversión	0	0
Derechos	6,759,075	6,760,203	Aplicación	535,399	2,048,416
Productos de Tipo Corriente	18,169	122,760	Bienes Inmuebles, Infraestructura y Construcciones en Proceso	0	0
Aprovechamientos de Tipo Corriente	0	0	Bienes Muebles	95,514	1,812,166
Ingresos por Venta de Bienes y Servicios	1,224,255	3,373,479	Otras Aplicaciones de Inversión	439,885	236,250
Ingresos no Comprendidos en las Fracciones de la Ley de Ingresos Causados en Ejercicios Fiscales Anteriores Pendientes de Liquidación o Pago	0	0	Flujos Netos de Efectivo por Actividades de Inversión	-535,399	-2,048,416
Participaciones y Aportaciones	580,933	0			
Transferencias, Asignaciones y Subsidios y Otras ayudas	40,215,452	27,334,661	Flujo de Efectivo de las Actividades de Financiamiento		
Otros Orígenes de Operación	0	47,966,227	Origen	0	0
Aplicación	45,339,378	77,101,204	Endeudamiento Neto	0	0
Servicios Personales	28,820,908	47,186,885	Interno	0	0
Materiales y Suministros	1,514,359	2,181,928	Externo	0	0
Servicios Generales	4,781,141	7,587,370	Otros Orígenes de Financiamiento	0	0
Transferencias Internas y Asignaciones al Sector Público	0	0	Aplicación	0	0
Transferencias al resto del Sector Público	0	0	Servicios de la Deuda	0	0
Subsidios y Subvenciones	0	0	Interno	0	0
Ayudas Sociales	0	0	Externo	0	0
Pensiones y Jubilaciones	0	0	Otras Aplicaciones de Financiamiento	0	0
Transferencias a Fideicomisos, Mandatos y Contratos Análogos	0	0	Flujos netos de Efectivo por Actividades de Financiamiento	0	0
Transferencias a la Seguridad Social	0	0			
Donativos	0	0	Incremento/Disminución Neta en el Efectivo y Equivalentes al Efectivo	2,923,107	6,407,710
Transferencias al Exterior	0	0			
Participaciones	0	0	Efectivo y Equivalentes al Efectivo al inicio del Ejercicio	32,679,872	26,272,162
Aportaciones	0	0	Efectivo y Equivalentes al Efectivo al final del Ejercicio	35,602,979	32,679,871
Convenios	0	0			
Otras Aplicaciones de Operación	10,222,970	20,145,021			
Flujos Netos de Efectivo por Actividades de Operación	3,468,506	8,456,126			

Bajo protesta de decir verdad declaramos que los Estados Financieros y sus Notas son razonablemente correctos y responsabilidad del emisor


Ing. Humberto Becerra Acoltz
Rector


Lic. David Garfalo Hernández Montiel
Encargado de la Dirección de Administración y Finanzas

Informe de Pasivos Contingentes

No aplica

Bajo protesta de decir verdad declaramos que los Estados Financieros y sus Notas son razonablemente correctos y responsabilidad del emisor.



Ing. Humberto Becerril Acoltzi
Rector



Lic. David Gerardo Hernández Montiel
Encargado de la Dirección de Administración y Finanzas

NOTAS A LOS ESTADOS FINANCIEROS

a) NOTAS DE DESGLOSE

Activo

Efectivo y Equivalentes

La Universidad Tecnológica de Tlaxcala para su operación tiene las siguientes cuentas bancarias:

NO. DE CTA.	DESCRIPCION	IMPORTE
4939	CUENTA DE CHEQUES SUBSIDIO FEDERAL CONCENTRADORA	174,107
5306	CUENTA DE CHEQUES INGRESOS PROPIOS	1,781,031
5169	CUENTA DE CHEQUES PAGO DE NÓMINA	201,131
7619	CUENTA DE CHEQUES SUBSIDIO FEDERAL	12,573
2311	CUENTA DE CHEQUES PROGRAMA DE APOYO AL PROFESORADO	41,667
6828	CUENTA DE CHEQUES FONDO DE APOYO A LA CALIDAD 2011	44,662
0385	CUENTA DE CHEQUES PROYECTO FORDECYT TECNOLÓGICO DE MONTERREY 2012	1,642,664
3621	CUENTA DE CHEQUES FONDO DE APOYO A LA CALIDAD 2012	30,886
8836	CUENTA DE CHEQUES PROGRAMA DE MEJORA AL PROFESORADO 2012	38,267
1439	CUENTA DE CHEQUES PROGRAMA DE MEJORA AL PROFESORADO 2013	11,881
4853	CUENTA DE CHEQUES CONVENIO GLOBAL FLOCK 2013	28,080
7975	CUENTA DE CHEQUES CONVENIO METAPOL	523,217
8911	CUENTA DE CHEQUES SUBSIDIO FEDERAL	20
5280	CUENTA DE CHEQUES FONDO DE APORTACIONES MÚLTIPLES 2015	149,092




6582	CUENTA DE CHEQUES PROEXOEEES 2015	146,063
7410	CUENTA DE CHEQUES RECURSOS PRODET	13,536
5894	CUENTA DE CHEQUES SUBSIDIO FEDERAL 2016	8,934,095
8753	CUENTA DE CHEQUES SUBSIDIO ESTATAL 2016	1,361,209
9633	CUENTA DE CHEQUES CONVENIO PLASTICOS Y DECORADOS	206,000
5842	CUENTA DE CHEQUES INJUVE	95,773
9087	CUENTA DE CHEQUES SASA	120,000
TOTAL		15,555,753

En el caso de las inversiones financieras se encuentran invertidas a corto plazo y son de disponibilidad inmediata, en cumplimiento a lo establecido en las reglas de operación de los Programas correspondientes. El saldo de las inversiones se detalla a continuación

NO. DE CTA.	DESCRIPCION	IMPORTE
5306	INVERSIÓN INGRESOS PROPIOS	3,485,720
2311	INVERSIÓN PROGRAMA DE APOYO AL PROFESORADO 2010	5,550,00
6582	INVERSIÓN PROEXOEEES 2015	600,000
6828	INVERSIÓN FONDO DE APOYO A LA CALIDAD 2011	700,000
3621	INVERSIÓN FONDO DE APOYO A LA CALIDAD 2012	420,000
5280	INVERSIÓN FONDO DE APORTACIONES MÚLTIPLES 2015	9,300,000
TOTAL		20,005,720



Contable / 10



SECTOR PARAESTATAL

La Universidad Tecnológica de Tlaxcala también cuenta con un Fideicomiso cuyo saldo al 30 de junio del 2016 es de \$ 1,317,974 debido a que el Convenio de Colaboración y Apoyo del Programa de Fortalecimiento de la Calidad en las Instituciones Educativas PROFOCIE 2015; establece la obligatoriedad por parte de la Universidad de constituir un Fideicomiso para la operación de los recursos provenientes de ese Programa mismo que cuenta con un Comité Técnico.

Derechos a recibir Efectivo y Equivalentes y Bienes o Servicios a Recibir

El importe de esta cuenta se encuentra integrado por \$ 38,000 por concepto de diversas facturas por cobrar a la industria derivado de la prestación de servicios de capacitación y tecnológicos de la Universidad. La recuperación de este concepto no será mayor de un plazo de 30 días. Y un importe de \$ 81,009 por gastos a comprobar del personal.

La cuenta de Anticipos a Proveedores presenta un saldo al 30 de septiembre del 2016 por la cantidad de \$ 370,075 mismo que representa las cantidades pagadas a proveedores por venta de servicios que se cumplirá en el siguiente mes.

Por otra parte la cuenta de Subsidio al Empleo cuenta con un saldo de \$ 18,506 que representa el importe pendiente de acreditar contra el Impuesto sobre la Renta retenido por la Universidad a los trabajadores tal y como lo establecen las leyes fiscales.

Bienes Disponibles para su Transformación o Consumo (inventarios)

No aplica.

Inversiones Financieras

No aplica.

Bienes Muebles, Inmuebles e Intangibles.


El importe de los Bienes Inmuebles al cierre del mes de septiembre del 2016 es de \$ 68,220,572 mismos que se encuentran desagregados de la siguiente manera:

- a. El importe de Terrenos es igual a \$ 2,550,000.00 por el predio donde se encuentra edificada la Universidad Tecnológica de Tlaxcala en la comunidad del Carmen Xalpatlahuaya Municipio de Huamantla Tlaxcala mismo que no es sujeto de depreciación.
- b. El saldo de la cuenta de Edificios es igual a \$ 36,229,075.00, el cual equivale al valor de las construcciones que forman parte de la Universidad Tecnológica de Tlaxcala.
- c. El saldo de la cuenta de Instalaciones es igual a \$8,872,142, el cual equivale a las adiciones y mejoras que han sufrido las construcciones de la Universidad Tecnológica de Tlaxcala a lo largo de los años como consecuencia de los planes de ampliación de la oferta educativa y mejoras en laboratorios y aulas.
- d. El saldo de la cuenta de obra en proceso es de \$ 20,569,355.00, el cual equivale a la construcción de la primera etapa de un edificio de docencia de dos nobles y un edificio de un nivel.

Por otra parte, el saldo de los Bienes Muebles es igual a \$ 85,219,012 el cual se encuentra desagregado en los siguientes rubros:



Contable / 11



- a. El saldo de la cuenta de Mobiliario y Equipo de Administración es igual a \$ 28,886,501 el cual equivale a los bienes muebles utilizados en oficinas administrativas y académicas para la realización de los objetivos de la Universidad.
- b. El saldo de la cuenta de Maquinaria, Equipos y Herramientas es igual a \$ 1,437,475.
- c. El saldo de la cuenta de Mobiliario y Equipo Educativo y Recreativo equivale a \$ 69,469,650.00 que representa el valor de los bienes y equipos utilizados en laboratorios de ingeniería para fines didácticos y de servicio a la industria.
- d. Por otra parte se incluyen \$ 1,733,750.00 que equivalen al valor del acervo bibliográfico de la institución.
- e. La cuenta de equipo de transporte suma \$ 5,741,365.00 equivale al importe de tres autobuses y otras unidades vehiculares que son utilizadas para el servicio del alumnado y del personal académico, así como para las actividades administrativas.
- f. Dentro de los Activos Intangibles se encuentra el software que representa la cantidad de \$ 824,244.00.

Cabe destacar que con motivo de la aplicación de las Normas de Armonización Contable vigentes en materia de revaluación de Activos Fijos se aplicaron las tasas de depreciación correspondientes a fin de que el valor de los bienes se mostrara lo más actualizado posible conforme lo establece la normatividad. Por tal situación, existe en este renglón una Depreciación Acumulada de Bienes Muebles por un equivalente a \$22,873,972.

Tanto el inventario de bienes muebles como el de inmuebles están en proceso de actualización y conciliación

Estimaciones y Deterioros

No aplica.

Otros Activos


No aplica.

Pasivo

El Pasivo se compone de dos partes:

- a. Las cuentas por pagar a corto plazo a proveedores por la cantidad de \$ 17,583,015 que en su mayor parte corresponde a los compromisos pendientes de pago derivados de la operación de los Programas Federales y de Estímulos a la Innovación que se desglosan de la siguiente manera

Concepto	Saldos al 30 de septiembre del 2016
Recursos PROEXOES	5,569,355
Recursos FAM	9,258,998
Recursos PROFOCIE	1,303,971
Recursos PRODEP	13,266
Convenio Estímulos a la Innovación	138,465
Ernesto Hernández Islas	11,600

SECTOR PARAESTATAL

Instituto Mexicano de Normalización y Certificación	84,970
A-Frank y Asociados S.C.	172,840
Total de Proveedores	16,553,465

b. Por otro lado en el rubro de Acreedores Diversos existe un saldo de \$ 1,089,672 correspondiente a los siguientes rubros:



Concepto	Saldos al 30 de septiembre del 2016
Nómina por pagar	8,398
Tramites de registro de cedula y título ante Dirección General de Profesiones	954,265
Maria Alejandra Varela Huerta	4,653
Sindicato Único de Trabajadores de la Universidad Tecnológica de Tlaxcala	82,771
Libertad Servicios Financieros S.A. de C.V.	33,630
Alumnos en Estadía	4,750

II) NOTAS AL ESTADO DE ACTIVIDADES

Ingresos de Gestión

Los ingresos de la Universidad Tecnológica de Tlaxcala del 1 de enero al 30 de septiembre del 2016 \$ 48,,836,227 que provienen de las siguientes fuentes principales:

- a. El Recurso Federal proveniente del Convenio Especifico para la asignación de recursos financieros para la operación de la Universidad con la Secretaría de Educación Pública Federal por la cantidad de \$ 27,130,658
- b. Los Recursos Estatales por \$ 13,512,000 mismos que son transferidos por el Gobierno del Estado en cumplimiento parcial a lo establecido en el Convenio citado en el párrafo anterior. El importe transferido es igual al que se encuentra contenido en el Decreto de Presupuesto de Egresos del Estado para el Ejercicio Fiscal 2016.

- c. Los ingresos de Recursos Propios por \$ 8,040,470 mismos que son recaudados por la Universidad por concepto de Derechos tales como cuotas de colegiaturas, exámenes, inscripción y recuperación; así como los servicios que ofrece la Institución a otras entidades públicas y privadas.
- d. Los recursos productos generados de los diferentes programas federales suman la cantidad \$ 153,149

Gastos y Otras Pérdidas:

La Universidad Tecnológica de Tlaxcala tiene los siguientes conceptos de gasto sobresalientes:

1. Los Gastos derivados del pago de Servicios Personales a los empleados contratados para la realización de su fin, tales como académicos, administrativos y directivos. El Gasto en Servicios Personales equivale al 81.00% del Gasto total e incluye el pago de sueldos y prestaciones tales como la prima vacacional. Además de lo anterior, el personal de la Universidad cuenta con un seguro de vida y con el reembolso de gastos médicos como parte de las prestaciones de seguridad social.
2. El pago de Servicios Generales equivale al 15.00% del Gasto Total y principalmente es destinado a: pago de los diferentes servicios de la Universidad energía eléctrica, pago de servicio de vigilancia, servicios contratados de limpieza, impuesto sobre nómina y gastos relacionados con la difusión de la oferta educativa.
3. El pago de Materiales y Suministros representa sólo el 4.00% del Gasto Total. En este caso destaca el pago de combustibles y el de materiales y útiles de oficina y de tecnologías de la información.

III) NOTAS AL ESTADO DE VARIACIÓN EN LA HACIENDA PÚBLICA

1. El Patrimonio de la Universidad Tecnológica de Tlaxcala se ha incrementado de \$ 151,999,752 a \$ 153,439,584 durante el ejercicio 2016. El cambio observado se derivó de lo siguiente:
 - a. Adquisiciones de mobiliario, equipo, instalaciones y acervo bibliográfico, así como de instalaciones por \$ 1,439,833
 - b. Reducción en el importe de la cuenta de Resultado de Ejercicios Anteriores por un importe de \$ -5,680
 - c. La Universidad cuenta con dos Fondos: el Fondo de Contingencias que disminuyó de por un importe de \$ 1,167,065 por concepto de las afectaciones contables derivadas por la aplicación de gastos para la realización de evento de Conmemoración del XX Aniversario de la fundación de la Universidad, derivado de Acuerdos del Consejo Directivo. de la Institución se creó durante 2014 un Fondo de Reserva para Seguridad Social por \$1,071,272 mismo que al presente año no ha sufrido modificaciones.
2. La Universidad Tecnológica de Tlaxcala obtuvo un superávit acumulado por la cantidad de \$ 13,462,060 al 30 de septiembre de 2016. Este importe se deriva principalmente de los intereses pendientes de ejercer de los diversos Programas que maneja la Universidad Tecnológica de Tlaxcala y de las prestaciones de fin de año al personal.



SECTOR PARAESTATAL

IV) NOTAS AL ESTADO DE FLUJOS DE EFECTIVO

Efectivo y equivalentes

1. El análisis de los saldos inicial y final que figuran en la última parte del Estado de Flujo de Efectivo en la cuenta de efectivo y equivalentes es como sigue:

	2016	2015	2014	2013
Efectivo en Bancos –Tesorería	15,578,753	7,894,152	5,936,442	6,368,656
Efectivo en Bancos- Dependencias				
Inversiones temporales (hasta 3 meses)	20,205,720	24,785,720	20,335,720	28,064,461
Fondos con afectación específica				
Depósitos de fondos de terceros y otros				
Total de Efectivo y Equivalentes	35,584,473	32,679,872	26,272,162	34,453,367

2. Las adquisiciones de bienes muebles e inmuebles durante el periodo de enero a septiembre del 2016 han sido de \$ 1,439,833.

BIENES MUEBLES E INMUEBLES	SALDO INICIAL	AUMENTO	SALDO FINAL
TERRENOS	2,550,000	0	2,550,000
EDIFICIOS	36,229,075	0	36,229,075
INSTALACIONES	8,821,501	0	8,872,142
MOBILIARIO Y EQUIPO DE AMINISTRACIÓN	28,790,986	95,515	28,886,501
MOBILIARIO Y EQUIPO EDUCACIONAL	69,412,848	56,802	69,469,650
EQUIPO DE TRANSPORTE	4,991,565	749,800	5,741,365
MAQUINARIA OTROS EQUIPO Y HERRAMIENTAS	1,488,115	-50,640	1,437,475
ACERVO BIBLIOGRÁFICO	1,635,920	97,831	1,733,751
SOFTWARE	384,358	439,886	824,244

3. Conciliación de los Flujos de Efectivo Netos de las Actividades de Operación y la cuenta de Ahorro/Desahorro antes de Rubros Extraordinarios. A continuación se presenta un ejemplo de la elaboración de la conciliación.

	2016	2015
Ahorro/Desahorro antes de rubros Extraordinarios		
<i>Movimientos de partidas (o rubros) que no afectan al efectivo.</i>		
Depreciación	0	22,873,972
Amortización	0	0
Incrementos en las provisiones	0	0
Incremento en inversiones producido por revaluación	0	0
Ganancia/pérdida en venta de propiedad, planta y equipo	0	0
Incremento en cuentas por cobrar	0	0
Partidas extraordinarias	0	0

V) CONCILIACIÓN ENTRE LOS INGRESOS PRESUPUESTARIOS Y CONTABLES, ASÍ COMO ENTRE LOS EGRESOS PRESUPUESTARIOS Y LOS GASTOS CONTABLES




SECTOR PARAESTATAL

La conciliación se presentará atendiendo a lo dispuesto por el Acuerdo por el que se emite el formato de conciliación entre los ingresos presupuestarios y contables, así como entre los egresos presupuestarios y los gastos contables.

Universidad Tecnológica de Tlaxcala Conciliación entre los Ingresos Presupuestarios y Contables Correspondiente del 1 de enero al 30 de septiembre 2016 (Cifras en pesos)		
1. Ingresos Presupuestarios		48,836,278
2. Más ingresos contables no presupuestarios		0
Incremento por variación de inventarios	0	
Disminución del exceso de estimaciones por pérdida o deterioro u obsolescencia	0	
Disminución del exceso de provisiones	0	
Otros ingresos y beneficios varios	0	
Otros ingresos contables no presupuestarios	0	
3. Menos ingresos presupuestarios no contables		0
Productos de capital	0	
Aprovechamientos capital	0	
Ingresos derivados de financiamientos	0	
Otros Ingresos presupuestarios no contables	0	
4. Ingresos Contables (4 = 1 + 2 - 3)		48,836,278




Universidad Tecnológica de Tlaxcala Conciliación entre los Egresos Presupuestarios y los Gastos Contables Correspondiente del 1 de enero al 30 de septiembre de 2016 (Cifras en pesos)		
1. Total de egresos (presupuestarios)		35,909,617
2. Menos egresos presupuestarios no contables		535,399.00
Mobiliario y equipo de administración	95,514.00	
Mobiliario y equipo educacional y recreativo	-	
Equipo e instrumental médico y de laboratorio	-	
Vehículos y equipo de transporte	-	
Equipo de defensa y seguridad	-	
Maquinaria, otros equipos y herramientas	-	
Activos biológicos	-	
Bienes inmuebles	-	
Activos intangibles	439,885.00	
Obra pública en bienes propios	-	
Acciones y participaciones de capital	-	
Compra de títulos y valores	-	
Inversiones en fideicomisos, mandatos y otros análogos	-	
Provisiones para contingencias y otras erogaciones especiales	-	
Amortización de la deuda pública	-	
Adeudos de ejercicios fiscales anteriores (ADEFAS)	0	
Otros Egresos Presupuestales No Contables	0	
3. Más Gasto Contables No Presupuestales		0
Estimaciones, depreciaciones, deterioros, obsolescencia y amortizaciones	0	
Provisiones	0	
Disminución de inventarios	0	
Aumento por insuficiencia de estimaciones por pérdida o deterioro u obsolescencia	0	
Aumento por insuficiencia de provisiones	0	
Otros Gastos	0	
Otros Gastos Contables No Presupuestales	0	
4. Total de Gasto Contable (4 = 1 - 2 + 3)		35,374,218




b) NOTAS DE MEMORIA (CUENTAS DE ORDEN)

Las cuentas de orden se utilizan para registrar movimientos de valores que no afecten o modifiquen el balance del ente, sin embargo, su incorporación en libros es necesaria con fines de recordatorio contable, de control y en general sobre los aspectos administrativos, o bien para consignar sus derechos o responsabilidades contingentes que puedan o no presentarse en el futuro.

Las cuentas de orden contable no aplican para efectos del presente documento.

Bajo protesta de decir verdad declaramos que los Estados Financieros y sus Notas son razonablemente correctos y responsabilidad del emisor



Ing. Humberto Becerril Acoltzi
Rector



Lic. David Gerardo Hernández Montiel
Enc. de la Dirección de Admón. y Finanzas

c) NOTAS DE GESTIÓN ADMINISTRATIVA

1. Introducción

Los Estados Financieros de los entes públicos, proveen de información financiera a los principales usuarios de la misma, al Congreso y a los ciudadanos.

El objetivo del presente documento es la revelación del contexto y de los aspectos económicos-financieros más relevantes que influyeron en las decisiones del período, y que deberán ser considerados en la elaboración de los estados financieros para la mayor comprensión de los mismos y sus particularidades.

De esta manera, se informa y explica la respuesta del gobierno a las condiciones relacionadas con la información financiera de cada período de gestión; además, de exponer aquellas políticas que podrían afectar la toma de decisiones en períodos posteriores.

2. Panorama Económico y Financiero

La Universidad Tecnológica de Tlaxcala obtiene la mayor parte de sus ingresos del Convenio con la Secretaría de Educación Pública Federal, para tal efecto en el ejercicio 2015 se firmó por la cantidad de \$28,517,535 y fueron transferidos \$28,966,227. Por su parte, el Gobierno del Estado de Tlaxcala sólo transferirá la cantidad de \$19,000,000 aun cuando el citado Convenio establece que debe aportarse la misma cantidad. De ahí que existe un déficit durante el ejercicio 2015 por la cantidad de \$9,966,227, mismos que son sumados a los generados en ejercicios anteriores.

Por tal motivo, la Universidad Tecnológica de Tlaxcala ha tenido que subsanar este Déficit aplicando recursos provenientes de Ingresos Propios para coadyuvar al pago de las obligaciones contraídas por la Universidad, cubriendo el faltante en Servicios Personales y otros Capítulos, aun cuando la mayor parte de ingresos debiera destinarse al pago de equipamiento de aulas y laboratorios, fortalecimiento y equipamiento, mantenimiento de edificios, entre otros.



En el caso del Fondo de Apoyo a la Calidad 2013, sucede una situación similar, pues el Estado ha omitido la aportación que le corresponde de acuerdo al Convenio firmado por \$3,520,851 y así poder cumplir con los objetivos del Convenio original.

3. Autorización e Historia.

La Universidad Tecnológica de Tlaxcala fue creada por Decreto el 14 de febrero de 1996. El Decreto establece que será un Organismo Público Descentralizado con personalidad jurídica y patrimonio propios.

Posteriormente, el 1 de agosto de 2000 se publicó en el Periódico Oficial del Estado de Tlaxcala el Decreto por el que se reforma y adiciona el Decreto de fecha siete de febrero de mil novecientos noventa y seis, expedido por el Titular del Poder Ejecutivo del Estado, publicado en el Periódico Oficial de fecha catorce de febrero del mismo año, por medio el cual se creó la Universidad Tecnológica de Tlaxcala.

Finalmente, la creación de ingenierías fue publicada el 8 de diciembre de 2009 como una reforma al Decreto citado en el párrafo anterior.

4. Organización y Objeto Social

a) Objeto social

El Objetivo social de la Universidad de acuerdo con el artículo 2 del Decreto del 8 de diciembre de 2009, es el de impartir educación superior a nivel Licenciatura denominada Nivel 5ª, Licenciatura (Ingenierías), así como a Nivel 5B (TSU) como medio para propiciar la solución creativa de las necesidades de la comunidad tlaxcalteca, con un sentido de innovación e incorporación de los avances científicos y tecnológicos que el modelo educativo al que pertenece le señale.

b) Principal actividad

La Universidad Tecnológica tiene como actividad principal el formar técnicos superiores e ingenieros, con sólida formación universitaria, científica, tecnológica y cultural, que coadyuven en el proceso de modernización de la planta productiva del Estado, la región y el País.

c) Ejercicio fiscal

La Universidad Tecnológica de Tlaxcala presenta el presente documento por el periodo del 1 de enero al 30 de junio de 2016.

d) Régimen jurídico

La Universidad Tecnológica de Tlaxcala es un Organismo Público Descentralizado, dotado de personalidad jurídica y patrimonio propio, cuyo domicilio principal estará ubicado en el Municipio de Huamantla Tlaxcala.

e) Consideraciones fiscales del ente.



La Universidad Tecnológica de Tlaxcala es una persona moral no contribuyente por tratarse de una institución pública de educación superior, y sólo está obligada a pagar el entero de retenciones por impuesto sobre la renta realizadas al personal. Actualmente la Universidad ha cumplido con todas sus obligaciones en esta materia de acuerdo al Régimen en el cual se encuentra inscrita.

f) Estructura organizacional básica

De acuerdo al nuevo Reglamento General de la Universidad, la Universidad contará con los Órganos de Gobierno, de Consulta, Apoyo Académico y Administrativo siguientes:

- Consejo Directivo.
- Rector.
- Director Académico.
- Directores de Carrera.
- Director de Administración y Finanzas.
- Director de Vinculación.
- Abogado General.

Además de lo anterior, cuenta con nueve Jefes de Departamento, un Patronato, un Consejo Académico y la Comisión de Pertinencia.

El Consejo Directivo es el Órgano Superior de Gobierno de la Universidad Tecnológica de Tlaxcala que contará con las facultades contenidas en el Decreto de Creación y en el Reglamento General.

5. Bases de Preparación de los Estados Financieros

Las Bases de Preparación de los Estados Financieros han sido las siguientes:

- a) La Universidad Tecnológica de Tlaxcala ha realizado acciones encaminadas a la aplicación de la normatividad emitida por el CONAC y las disposiciones legales aplicables a través de capacitación al personal administrativo y contable, cambio en el sistema de registro contable presupuestal, elaboración de un nuevo catálogo y plan de cuentas, actualización del inventario de bienes muebles e inmuebles, entre otras.

La normatividad aplicada para el reconocimiento, valuación y revelación de los diferentes rubros han sido las autorizadas por el CONAC. En el caso de los Bienes Muebles e Inmuebles por primera vez son presentados a su costo real deduciendo la depreciación correspondiente acumulada desde el inicio de operaciones a la fecha.

- b) La Universidad Tecnológica de Tlaxcala además de cumplir con lo establecido en la Ley General de Contabilidad Gubernamental, ha realizado lo necesario para cumplir con la normatividad supletoria de las Reglas de Operación de los Programas y lo establecido en los Convenios correspondientes.

6. Políticas de Contabilidad Significativas



Se informa sobre:

- a) Las Reservas de la Universidad Tecnológica de Tlaxcala son dos: el Fondo de Contingencias utilizado para el fortalecimiento institucional y en su caso el pago de laudos laborales previa autorización del Consejo Directivo y el Fondo de Reserva de Seguridad Social que fue creado para constituir un recurso destinado a que los trabajadores cuenten con un esquema de seguridad social que cubra integralmente esta prestación.
- b) La elaboración de un nuevo inventario de bienes muebles e inmuebles derivó en la actualización de los valores de éstos, ajustando su valor histórico a su valor de realización, de ahí que se reevaluó este renglón a fin de mostrar importes que muestren de forma razonable la situación financiera de la Universidad.

7. Posición en Moneda Extranjera y Protección por Riesgo Cambiario

No aplica.

8. Reporte Analítico del Activo

Debe mostrar la siguiente información:

- a) A fin de cumplir con lo establecido en la normatividad, para presentar la información del activo será considerada la vida útil o porcentajes de depreciación, deterioro o amortización utilizados en los diferentes tipos de activos.
- b) Los cambios en el porcentaje de depreciación o valor residual de los activos se hizo efectivo en el mes de diciembre de 2015.
- c) Los edificios a construirse en el ejercicio 2016 con el recurso de Fondo de Aportaciones Múltiples y del PROEXOES fueron registrados en el rubro de Obra en Proceso y posteriormente serán registrados en el rubro de Bienes Inmuebles - Edificios al momento de su entrega lo que representa el valor activado en el ejercicio de los bienes construidos por la entidad.

9. Fideicomisos, Mandatos y Análogos

No aplica.

10. Reporte de la Recaudación



SECTOR PARAESTATAL

Los ingresos propios de la Universidad representan el 16% de los ingresos totales al 30 de septiembre de 2016. Los ingresos propios obtenidos durante el ejercicio fiscal 2016 fueron los siguientes.

CONCEPTO	IMPORTE
DERECHOS	8,021,330
EXAMEN DE ADMISIÓN	424,630
CUOTAS DE COLEGIATURAS	4,661,105
CUOTAS DE INSCRIPCIÓN Y REINSCRIPCIÓN	560,172
OTROS INGRESOS POR DERECHOS	1,178,650
OTROS INGRESOS POR DERECHOS (VENTA DE BIENES Y SERVICIOS)	1,196,773
PRODUCTOS	19,140
INTERESES POR INVERSIÓN	19,140
TOTAL	8,040,470

Las tablas de ingresos propios fueron incrementadas por Acuerdo del Consejo Directivo durante el ejercicio 2016, lo que provocó una mejor y mayor recaudación de Derechos para la Universidad. Por otra parte, las inversiones bancarias realizadas han generado productos que se ven reflejados en el rubro de intereses.

11. Información sobre la Deuda y el Reporte Analítico de la Deuda

No aplica.

12. Calificaciones otorgadas

No aplica.

13. Proceso de Mejora



Se informará de:

- a) Principales Políticas de control interno
- b) Medidas de desempeño financiero, metas y alcance.

14. Información por Segmentos

No aplica.

15. Eventos Posteriores al Cierre

A la fecha de este documento no se han presentado Eventos Posteriores al cierre que cambien de manera significativa la información financiera presentada en este documento.

16. Partes Relacionadas

No aplica.


17. Responsabilidad Sobre la Presentación Razonable de la Información Contable

La Información Contable deberá estar firmada en cada página de la misma e incluir al final la siguiente leyenda: "Bajo protesta de decir verdad declaramos que los Estados Financieros y sus notas, son razonablemente correctos y son responsabilidad del emisor". Lo anterior, no será aplicable para la información contable consolidada.

Bajo protesta de decir verdad declaramos que los Estados Financieros y sus Notas son razonablemente correctos y responsabilidad del emisor



Ing. Humberto Becerril Acoltzi
Rector



Lic. David Gerardo Hernández Montiel
Enc. de la Dirección de Admón. y Finanzas



UNIVERSIDAD TECNOLÓGICA
DE TLAXCALA

Información Presupuestaria

CUENTA PÚBLICA
ENTIDAD FEDERATIVA DE TLAXCALA | 2016

SECTOR PARAESTATAL

Cuenta Pública 2016 Sector Paraestatal Estado Analítico de Ingresos Del 1 de enero al 30 de Septiembre de 2016						
---	--	--	--	--	--	--

Rubro de Ingresos	Ingreso					Diferencia
	Estimado	Ampliaciones y Reducciones	Modificado	Devengado	Recaudado	
	(1)	(2)	(3= 1 + 2)	(4)	(5)	
Impuestos	0	0	0	0	0	0
Cuotas y Aportaciones de Seguridad Social	0	0	0	0	0	0
Contribuciones de Mejoras	0	0	0	0	0	0
Derechos	7,559,571	316,550	7,876,121	6,824,557	6,759,075	-800,496
Productos	28,550	0	28,550	18,561	18,169	-10,381
Corriente	28,550	0	28,550	18,561	18,561	-9,989
Capital	0	0	0	0	0	0
Aprovechamientos	0	0	0	0	0	0
Corriente	0	0	0	0	0	0
Capital	0	0	0	0	0	0
Ingresos por Ventas de Bienes y Servicios	240,500	2,890,000	3,130,500	1,196,774	1,224,256	983,756
Participaciones y Aportaciones	0	302,967	302,967	580,933	580,933	580,933
Transferencias, Asignaciones, Subsidios y Otras Ayudas	48,718,606	-223,407	48,495,199	40,215,452	40,215,452	-8,503,154
Ingresos Derivados de Financiamientos	0	0	0	0	0	0
Total	56,547,227	3,286,110	59,833,337	48,836,277	48,797,885	-7,749,342
				Ingresos excedentes¹		

Estado Analítico de Ingresos Por Fuente de Financiamiento	Ingreso					Diferencia
	Estimado	Ampliaciones y Reducciones	Modificado	Devengado	Recaudado	
	(1)	(2)	(3= 1 + 2)	(4)	(5)	
Ingresos del Gobierno	7,588,121	619,517	8,207,638	7,424,051	7,358,177	-229,944
Impuestos	0	0	0	0	0	0
Contribuciones de Mejoras	0	0	0	0	0	0
Derechos	7,559,571	316,550	7,876,121	6,824,557	6,759,075	-800,496
Productos	28,550	0	28,550	18,561	18,169	-10,381
Corriente	28,550	0	28,550	18,561	18,169	-10,381
Capital	0	0	0	0	0	0
Aprovechamientos	0	0	0	0	0	0
Corriente	0	0	0	0	0	0
Capital	0	0	0	0	0	0
Participaciones y Aportaciones	0	302,967	302,967	580,933	580,933	580,933
Transferencias, Asignaciones, Subsidios y Otras Ayudas	0	0	0	0	0	0
Ingresos de Organismos y Empresas	48,959,106	2,666,593	51,625,699	41,412,226	41,439,708	-7,519,398
Cuotas y Aportaciones de Seguridad Social	0	0	0	0	0	0
Ingresos por Ventas de Bienes y Servicios	240,500	2,890,000	3,130,500	1,196,774	1,224,256	983,756
Transferencias, Asignaciones, Subsidios y Otras Ayudas	48,718,606	-223,407	48,495,199	40,215,452	40,215,452	-8,503,154
Ingresos derivados de financiamiento	0	0	0	0	0	0
Ingresos Derivados de Financiamientos	0	0	0	0	0	0
Total	56,547,227	3,286,110	59,833,337	48,836,277	48,797,885	-7,749,342
				Ingresos excedentes¹		

Cuenta Pública 2016
Sector Paraestatal
Estado Analítico del Ejercicio del Presupuesto de Egresos
Clasificación Administrativa
Del 1 de enero al 30 de Septiembre de 2016

Concepto	Egresos					Subejercicio
	Aprobado	Ampliaciones/ (Reducciones)	Modificado	Devengado	Pagado	
	1	2	3 = (1 + 2)	4	5	
Secretaría Académica	40,351,617	2,808,839	43,160,456	24,620,641	24,362,997	18,539,815
Dirección de Administración y Finanzas	10,630,184	381,919	11,012,103	7,701,687	7,701,521	3,310,416
Dirección de Vinculación	5,565,426	66,802	5,632,228	3,587,289	3,587,289	2,044,939
Total del Gasto	56,547,227	3,257,560	59,804,787	35,909,617	35,651,807	23,895,170

SECTOR PARAESTATAL

Cuenta Pública 2016
Sector Paraestatal
Estado Analítico del Ejercicio del Presupuesto de Egresos
Clasificación por Objeto del Gasto (Capítulo y Concepto)
Del 1 de enero al 30 de Septiembre de 2016

Concepto	Egresos					Subejercicio 6 = (3 - 4)
	Aprobado	Ampliaciones/ (Reducciones)	Modificado	Devengado	Pagado	
	1	2	3 = (1 + 2)	4	5	
Servicios Personales	47,359,436	53,411	47,412,847	28,820,908	28,820,908	18,591,939
Remuneraciones al Personal de Carácter Permanente	36,416,173	0	36,416,173	24,481,745	24,481,745	11,934,428
Remuneraciones al Personal de Carácter Transitorio	264,360	106,571	370,931	349,560	349,560	21,371
Remuneraciones Adicionales y Especiales	7,354,185	-53,160	7,301,025	2,025,462	2,025,462	5,275,563
Seguridad Social	45,000	0	45,000	0	0	45,000
Otras Prestaciones Sociales y Económicas	3,279,718	0	3,279,718	1,964,141	1,964,141	1,315,577
Previsiones	0	0	0	0	0	0
Pago de Estímulos a Servidores Públicos	0	0	0	0	0	0
Materiales y Suministros	1,773,744	289,870	2,063,614	1,514,359	1,514,359	549,255
Materiales de Administración, Emisión de Documentos y Artículos Oficiales	1,019,388	117,303	1,136,691	898,195	898,195	238,496
Alimentos y Utensilios	20,608	0	20,608	10,921	10,921	9,687
Materias Primas y Materiales de Producción y Comercialización	0	0	0	0	0	0
Materiales y Artículos de Construcción y de Reparación	79,104	31,118	110,222	96,005	96,005	14,217
Productos Químicos, Farmacéuticos y de Laboratorio	62,042	116,221	178,263	13,237	13,237	165,026
Combustibles, Lubricantes y Aditivos	543,940	0	543,940	434,360	434,360	109,580
Vestuario, Blancos, Prendas de Protección y Artículos Deportivos	33,466	-25,000	8,466	0	0	8,466
Materiales y Suministros Para Seguridad	0	18,128	18,128	18,128	18,128	0
Herramientas, Refacciones y Accesorios Menores	15,196	32,100	47,296	43,513	43,513	3,783
Servicios Generales	7,091,797	507,659	7,599,456	5,038,951	4,781,141	2,560,505
Servicios Básicos	1,382,798	26,000	1,408,798	1,011,222	1,011,222	397,576
Servicios de Arrendamiento	0	0	0	0	0	0
Servicios Profesionales, Científicos, Técnicos y Otros Servicios	1,259,939	217,067	1,477,006	884,627	626,817	592,379
Servicios Financieros, Bancarios y Comerciales	352,105	-10,000	342,105	131,103	131,103	211,002
Servicios de Instalación, Reparación, Mantenimiento y Conservación	1,237,991	105,006	1,342,997	1,027,432	1,027,432	315,565
Servicios de Comunicación Social y Publicidad.	276,007	-92,331	183,676	183,176	183,176	500
Servicios de Traslado y Viáticos	474,649	70,500	545,149	237,551	237,551	307,598
Servicios Oficiales	1,124,226	-152,096	972,130	780,807	780,807	191,323
Otros Servicios Generales	984,082	343,513	1,327,595	783,033	783,033	544,562

Cuenta Pública 2016
Sector Paraestatal
Estado Analítico del Ejercicio del Presupuesto de Egresos
Clasificación por Objeto del Gasto (Capítulo y Concepto)
Del 1 de enero al 30 de Septiembre de 2016

Concepto	Egresos					Subejercicio 6 = (3 - 4)
	Aprobado	Ampliaciones/ (Reducciones)	Modificado	Devengado	Pagado	
	1	2	3 = (1 + 2)	4	5	
Transferencias, Asignaciones, Subsidios y Otras Ayudas	0	0	0	0	0	0
Transferencias Internas y Asignaciones al Sector Público	0	0	0	0	0	0
Transferencias al Resto del Sector Público	0	0	0	0	0	0
Subsidios y Subvenciones	0	0	0	0	0	0
Ayudas Sociales	0	0	0	0	0	0
Pensiones y Jubilaciones	0	0	0	0	0	0
Transferencias a Fideicomisos, Mandatos y Otros Análogos	0	0	0	0	0	0
Transferencias a la Seguridad Social	0	0	0	0	0	0
Donativos	0	0	0	0	0	0
Transferencias al Exterior	0	0	0	0	0	0
Bienes Muebles, Inmuebles e Intangibles	322,250	2,406,620	2,728,870	535,399	535,399	2,193,471
Mobiliario y Equipo de Administración	86,000	439,941	525,941	95,514	95,514	430,427
Mobiliario y Equipo Educativo y Recreativo	0	1,620,000	1,620,000	0	0	1,620,000
Equipo e Instrumental Médico y de Laboratorio	0	0	0	0	0	0
Vehículos y Equipo de Transporte	0	0	0	0	0	0
Equipo de Defensa y Seguridad	0	0	0	0	0	0
Maquinaria, Otros Equipos y Herramientas	0	0	0	0	0	0
Activos Biológicos	0	0	0	0	0	0
Bienes Inmuebles	0	0	0	0	0	0
Activos Intangibles	236,250	346,679	582,929	439,885	439,885	143,044
Inversión Pública	0	0	0	0	0	0
Obra Pública en Bienes de Dominio Público	0	0	0	0	0	0
Obra Pública en Bienes Propios	0	0	0	0	0	0
Proyectos Productivos y Acciones de Fomento	0	0	0	0	0	0

SECTOR PARAESTATAL

Cuenta Pública 2016
Sector Paraestatal
Estado Analítico del Ejercicio del Presupuesto de Egresos
Clasificación por Objeto del Gasto (Capítulo y Concepto)
Del 1 de enero al 30 de Septiembre de 2016

Concepto	Egresos					Subejercicio 6 = (3 - 4)
	Aprobado	Ampliaciones/ (Reducciones)	Modificado	Devengado	Pagado	
	1	2	3 = (1 + 2)	4	5	
Inversiones Financieras y Otras Provisiones	0	0	0	0	0	0
Inversiones Para el Fomento de Actividades Productivas,	0	0	0	0	0	0
Acciones y Participaciones de Capital	0	0	0	0	0	0
Compra de Títulos y Valores	0	0	0	0	0	0
Concesión de Préstamos	0	0	0	0	0	0
Inversiones en Fideicomisos, Mandatos y Otros Análogos	0	0	0	0	0	0
Otras Inversiones Financieras	0	0	0	0	0	0
Provisiones para Contingencias y Otras Erogaciones Especiales	0	0	0	0	0	0
Participaciones y Aportaciones	0	0	0	0	0	0
Participaciones	0	0	0	0	0	0
Aportaciones	0	0	0	0	0	0
Convenios	0	0	0	0	0	0
Deuda Pública	0	0	0	0	0	0
Amortización de la Deuda Pública	0	0	0	0	0	0
Intereses de la Deuda Pública	0	0	0	0	0	0
Comisiones de la Deuda Pública	0	0	0	0	0	0
Gastos de la Deuda Pública	0	0	0	0	0	0
Costo por Coberturas	0	0	0	0	0	0
Apoyos Financieros	0	0	0	0	0	0
Adeudos de Ejercicios Fiscales Anteriores (Adefas)	0	0	0	0	0	0
Total del Gasto	56,547,227	3,257,560	59,804,787	35,909,617	35,651,807	23,895,170

Cuenta Pública 2016
Sector Paraestatal
Estado Analítico del Ejercicio del Presupuesto de Egresos
Clasificación Económica (por Tipo de Gasto)
Del 1 de enero al 30 de Septiembre de 2016

Concepto	Egresos					Subejercicio 6 = (3 - 4)
	Aprobado	Ampliaciones/ (Reducciones)	Modificado	Devengado	Pagado	
	1	2	3 = (1 + 2)	4	5	
Gasto Corriente	56,224,977	850,940	57,075,917	35,374,218	35,116,408	21,701,699
Gasto de Capital	322,250	2,406,620	2,728,870	535,399	535,399	2,193,471
Amortización de la Deuda y Dism inución de Pasivos	0	0	0	0	0	0
Total del Gasto	56,547,227	3,257,560	59,804,787	35,909,617	35,651,807	23,895,170

SECTOR PARAESTATAL

Cuenta Pública 2016
Sector Paraestatal
Estado Analítico del Ejercicio del Presupuesto de Egresos
Clasificación Funcional (Finalidad y Función)
Del 1 de enero al 30 de Septiembre 2016

Concepto	Egresos					Subejercicio
	Aprobado	Ampliaciones/ (Reducciones)	Modificado	Devengado	Pagado	
	1	2	3 = (1 + 2)	4	5	
Gobierno	0	0	0	0	0	0
Legislación	0	0	0	0	0	0
Justicia	0	0	0	0	0	0
Coordinación de la Política de Gobierno	0	0	0	0	0	0
Relaciones Exteriores	0	0	0	0	0	0
Asuntos Financieros y Hacendarios	0	0	0	0	0	0
Seguridad Nacional	0	0	0	0	0	0
Asuntos de Orden Público y de Seguridad Interior	0	0	0	0	0	0
Otros Servicios Generales	0	0	0	0	0	0
Desarrollo Social	56,547,227	3,257,560	59,804,787	35,909,617	35,651,807	23,895,170
Protección Ambiental	0	0	0	0	0	0
Vivienda y Servicios a la Comunidad	0	0	0	0	0	0
Salud	0	0	0	0	0	0
Recreación, Cultura y Otras Manifestaciones Sociales	0	0	0	0	0	0
Educación	56,547,227	3,257,560	59,804,787	35,909,617	35,651,807	23,895,170
Protección Social	0	0	0	0	0	0
Otros Asuntos Sociales	0	0	0	0	0	0
Desarrollo Económico	0	0	0	0	0	0
Asuntos Económicos, Comerciales y Laborales en General	0	0	0	0	0	0
Agropecuaria, Silvicultura, Pesca y Caza	0	0	0	0	0	0
Combustibles y Energía	0	0	0	0	0	0
Minería, Manufacturas y Construcción	0	0	0	0	0	0
Transporte	0	0	0	0	0	0
Comunicaciones	0	0	0	0	0	0
Turismo	0	0	0	0	0	0
Ciencia, Tecnología e Innovación	0	0	0	0	0	0
Otras Industrias y Otros Asuntos Económicos	0	0	0	0	0	0
Otras no Clasificadas en Funciones Anteriores	0	0	0	0	0	0
Transacciones de la Deuda Pública / Costo Financiero de la Deuda	0	0	0	0	0	0
Transferencias, Participaciones y Aportaciones entre Diferentes Niveles y	0	0	0	0	0	0
Ordenes de Gobierno	0	0	0	0	0	0
Saneamiento del Sistema Financiero	0	0	0	0	0	0
Adeudos de Ejercicios Fiscales Anteriores	0	0	0	0	0	0
Total del Gasto	56,547,227	3,257,560	59,804,787	35,909,617	35,651,807	23,895,170

Cuenta Pública 2016
Sector Paraestatal
Endeudamiento Neto
Del 1 de enero al 30 de Septiembre 2016

Identificación de Crédito o Instrumento	Colocación A	Amortización B	Endeudamiento Neto C = A - B
Créditos Bancarios			
Total Créditos Bancarios	0	0	0
Otros Instrumentos de Deuda			
Total Otros Instrumentos de Deuda			
TOTAL	0	0	0

SECTOR PARAESTATAL

Cuenta Pública 2016
Sector Paraestatal
Intereses de la Deuda
Del 1 de enero al 30 de Septiembre de 2016

Identificación de Crédito o Instrumento	Devengado	Pagado
Créditos Bancarios		
Total Créditos Bancarios	0	0
Otros Instrumentos de Deuda		
Total Otros Instrumentos de Deuda		
TOTAL	0	0

Cuenta Pública 2016				
Sector Paraestatal				
Indicadores de Postura Fiscal				
Del 1 de enero al 30 de Septiembre de 2016				
Concepto	Estimado	Devengado	Pagado ³	
I. Ingresos Presupuestarios (I=1+2)	56,547,227	48,836,277	48,797,885	
1. Ingresos del Gobierno de la Entidad Federativa ¹	0	0	0	
2. Ingresos del Sector Paraestatal ¹	56,547,227	48,836,277	48,797,885	
II. Egresos Presupuestarios (II=3+4)	56,547,227	35,909,617	35,651,807	
3. Egresos del Gobierno de la Entidad Federativa ²	0	0	0	
4. Egresos del Sector Paraestatal ²	56,547,227	35,909,617	35,651,807	
III. Balance Presupuestario (Superávit o Déficit) (III = I - II)	0	12,926,660	13,146,078	

Concepto	Estimado	Devengado	Pagado ³	
III. Balance presupuestario (Superávit o Déficit)	-	12,926,660	13,146,078	
IV. Intereses, Comisiones y Gastos de la Deuda	0	0	0	
V. Balance Primario (Superávit o Déficit) (V= III - IV)	-	12,926,660	13,146,078	

Concepto	Estimado	Devengado	Pagado ³	
A. Financiamiento	0	-	-	
B. Amortización de la deuda	0	0	0	
C. Endeudamiento ó desendeudamiento (C = A - B)	0	-	-	

1. Los Ingresos que se presentan son los ingresos presupuestarios totales sin incluir los ingresos por financiamientos. Los Ingresos del Gobierno de la Entidad Federativa corresponden a los del Poder Ejecutivo, Legislativo Judicial y Autónomos.

2. Los egresos que se presentan son los egresos presupuestarios totales sin incluir los egresos por amortización. Los egresos del Gobierno de la Entidad Federativa corresponden a los del Poder Ejecutivo, Legislativo, Judicial y Órganos Autónomos.

3. Para Ingresos se reportan los ingresos recaudados; para egresos se reportan los egresos pagados.



UNIVERSIDAD TECNOLÓGICA
DE TLAXCALA

Información Programática

SECTOR PARAESTATAL

Cuenta Pública 2016
Sector Paraestatal
Gasto por Categoría Programática
Del 1 de enero al 30 de Septiembre 2016

Concepto	Egresos					Subejercicio 6 = (3 - 4)
	Aprobado	Ampliaciones/ (Reducciones)	Modificado	Devengado	Pagado	
	1	2	3 = (1 + 2)	4	5	
Programas	56,547,227	3,257,560	59,804,787	35,878,478	35,620,668	23,926,309
Subsidios: Sector Social y Privado o Entidades Federativas y Municipios	0	158,967	158,967	0	0	158,967
Sujetos a Reglas de Operación	0	158,967	158,967	0	0	158,967
Otros Subsidios	0	0	0	0	0	0
Desempeño de las Funciones	56,547,227	3,098,593	59,645,820	35,909,617	35,651,807	23,736,203
Prestación de Servicios Públicos	\$56,547,227	\$3,098,593	59,645,820	\$35,909,617	\$35,651,807	23,736,203
Provisión de Bienes Públicos	0	0	0	0	0	0
Planeación, seguimiento y evaluación de políticas públicas	0	0	0	0	0	0
Promoción y fomento	0	0	0	0	0	0
Regulación y supervisión	0	0	0	0	0	0
Funciones de las Fuerzas Armadas (Únicamente Gobierno Federal)	0	0	0	0	0	0
Específicos	0	0	0	0	0	0
Proyectos de Inversión	0	0	0	0	0	0
Administrativos y de Apoyo	0	0	0	0	0	0
Apoyo al proceso presupuestario y para mejorar la eficiencia institucional	0	0	0	0	0	0
Apoyo a la función pública y al mejoramiento de la gestión	0	0	0	0	0	0
Operaciones ajenas	0	0	0	0	0	0
Compromisos	0	0	0	0	0	0
Obligaciones de cumplimiento de resolución jurisdiccional	0	0	0	0	0	0
Desastres Naturales	0	0	0	0	0	0
Obligaciones	0	0	0	0	0	0
Pensiones y jubilaciones	0	0	0	0	0	0
Aportaciones a la seguridad social	0	0	0	0	0	0
Aportaciones a fondos de estabilización	0	0	0	0	0	0
Aportaciones a fondos de inversión y reestructura de pensiones	0	0	0	0	0	0
Programas de Gasto Federalizado (Gobierno Federal)	0	0	0	0	0	0
Gasto Federalizado	0	0	0	0	0	0
Participaciones a entidades federativas y municipios	0	0	0	0	0	0
Costo financiero, deuda o apoyos a deudores y ahorradores de la banca	0	0	0	0	0	0
Adeudos de ejercicios fiscales anteriores	0	0	0	0	0	0
Total del Gasto	56,547,227	3,257,560	59,804,787	35,909,617	35,651,807	23,895,170

Programas y Proyectos de Inversión

No Aplica

SECTOR PARAESTATAL

Indicadores de Resultados

NIVEL	OP	DESCRIPCIÓN DE META	META ANUAL 2016		META JULIO-SEPTIEMBRE 2016	
			CANTIDAD	UNIDAD DE MEDIDA	PROGRAMADA	ALCANZADA
FIN	F	Contribuir al desarrollo económico y social del Estado, mediante la formación de profesionistas competitivos.	56.30%	Porcentaje		
PROPÓSITO	P	Alumnos en la Universidad Tecnológica de Tlaxcala egresan con mayor formación de competencias.	85%	Porcentaje		
			462	Estudiante TSU		
			318	Estudiante Ingeniería		
COMPONENTE	1	Servicio educativo otorgado mediante carreras de Técnico Superior Universitario y de Ingeniería	14	Programa Educativo	14	14
ACTIVIDAD	1.1	Inscripción de alumnos de nuevo ingreso a la Universidad	900	Estudiante	900	763
ACTIVIDAD	1.2	Atención de alumnos en programas de estudio que ofrece la Universidad.	2006 Prom.	Estudiante	2500	2578
ACTIVIDAD	1.3	Realización de los servicios educativos integrales para la formación del TSU e Ingenieros	12	Servicio	12	12
ACTIVIDAD	1.4	Actualización y capacitación del personal docente en metodologías disciplinares y de su especialidad	115	Docentes	36	102
ACTIVIDAD	1.5	Acreditación de planes y programas de estudio	6	Programa Educativo		
ACTIVIDAD	1.6	Vinculación de la UTT con empresas regionales, estatales y nacionales	97	Empresa	39	40
ACTIVIDAD	1.7	Movilización a alumnos en el entorno nacional e internacional	30	Estudiante		
ACTIVIDAD	1.8	Realización de proyectos de investigación aplicada y de transferencia tecnológica vinculados al sector productivo.	11	Proyecto	4	4
ACTIVIDAD	1.9	Incorporación de alumnos de TSU e Ingeniería en estadias y egresados al sector productivo	Alumno Estadía	810		
			Egresado Colocado	80	30	105



UNIVERSIDAD TECNOLÓGICA
DE TLAXCALA

Información Programática

SECTOR PARAESTATAL

Cuenta Pública 2016
Sector Paraestatal
Gasto por Categoría Programática
Del 1 de enero al 30 de Septiembre 2016

Concepto	Egresos					Subejercicio 6 = (3 - 4)
	Aprobado	Ampliaciones/ (Reducciones)	Modificado	Devengado	Pagado	
	1	2	3 = (1 + 2)	4	5	
Programas	56,547,227	3,257,560	59,804,787	35,878,478	35,620,668	23,926,309
Subsidios: Sector Social y Privado o Entidades Federativas y Municipios	0	158,967	158,967	0	0	158,967
Sujetos a Reglas de Operación	0	158,967	158,967	0	0	158,967
Otros Subsidios	0	0	0	0	0	0
Desempeño de las Funciones	56,547,227	3,098,593	59,645,820	35,909,617	35,651,807	23,736,203
Prestación de Servicios Públicos	\$56,547,227	\$3,098,593	59,645,820	\$35,909,617	\$35,651,807	23,736,203
Provisión de Bienes Públicos	0	0	0	0	0	0
Planeación, seguimiento y evaluación de políticas públicas	0	0	0	0	0	0
Promoción y fomento	0	0	0	0	0	0
Regulación y supervisión	0	0	0	0	0	0
Funciones de las Fuerzas Armadas (Únicamente Gobierno Federal)	0	0	0	0	0	0
Específicos	0	0	0	0	0	0
Proyectos de Inversión	0	0	0	0	0	0
Administrativos y de Apoyo	0	0	0	0	0	0
Apoyo al proceso presupuestario y para mejorar la eficiencia institucional	0	0	0	0	0	0
Apoyo a la función pública y al mejoramiento de la gestión	0	0	0	0	0	0
Operaciones ajenas	0	0	0	0	0	0
Compromisos	0	0	0	0	0	0
Obligaciones de cumplimiento de resolución jurisdiccional	0	0	0	0	0	0
Desastres Naturales	0	0	0	0	0	0
Obligaciones	0	0	0	0	0	0
Pensiones y jubilaciones	0	0	0	0	0	0
Aportaciones a la seguridad social	0	0	0	0	0	0
Aportaciones a fondos de estabilización	0	0	0	0	0	0
Aportaciones a fondos de inversión y reestructura de pensiones	0	0	0	0	0	0
Programas de Gasto Federalizado (Gobierno Federal)	0	0	0	0	0	0
Gasto Federalizado	0	0	0	0	0	0
Participaciones a entidades federativas y municipios	0	0	0	0	0	0
Costo financiero, deuda o apoyos a deudores y ahorradores de la banca	0	0	0	0	0	0
Adeudos de ejercicios fiscales anteriores	0	0	0	0	0	0
Total del Gasto	56,547,227	3,257,560	59,804,787	35,909,617	35,651,807	23,895,170

Programas y Proyectos de Inversión

No Aplica

SECTOR PARAESTATAL

Indicadores de Resultados

NIVEL	OP	DESCRIPCIÓN DE META	META ANUAL 2016		META JULIO-SEPTIEMBRE 2016	
			CANTIDAD	UNIDAD DE MEDIDA	PROGRAMADA	ALCANZADA
FIN	F	Contribuir al desarrollo económico y social del Estado, mediante la formación de profesionistas competitivos.	56.30%	Porcentaje		
PROPÓSITO	P	Alumnos en la Universidad Tecnológica de Tlaxcala egresan con mayor formación de competencias.	85%	Porcentaje		
			462	Estudiante TSU		
			318	Estudiante Ingeniería		
COMPONENTE	1	Servicio educativo otorgado mediante carreras de Técnico Superior Universitario y de Ingeniería	14	Programa Educativo	14	14
ACTIVIDAD	1.1	Inscripción de alumnos de nuevo ingreso a la Universidad	900	Estudiante	900	763
ACTIVIDAD	1.2	Atención de alumnos en programas de estudio que ofrece la Universidad.	2006 Prom.	Estudiante	2500	2578
ACTIVIDAD	1.3	Realización de los servicios educativos integrales para la formación del TSU e Ingenieros	12	Servicio	12	12
ACTIVIDAD	1.4	Actualización y capacitación del personal docente en metodologías disciplinares y de su especialidad	115	Docentes	36	102
ACTIVIDAD	1.5	Acreditación de planes y programas de estudio	6	Programa Educativo		
ACTIVIDAD	1.6	Vinculación de la UTT con empresas regionales, estatales y nacionales	97	Empresa	39	40
ACTIVIDAD	1.7	Movilización a alumnos en el entorno nacional e internacional	30	Estudiante		
ACTIVIDAD	1.8	Realización de proyectos de investigación aplicada y de transferencia tecnológica vinculados al sector productivo.	11	Proyecto	4	4
ACTIVIDAD	1.9	Incorporación de alumnos de TSU e Ingeniería en estadías y egresados al sector productivo	Alumno Estadía	810		
			Egresado Colocado	80	30	105



UNIVERSIDAD TECNOLÓGICA
DE TLAXCALA

Anexos

Cuenta Pública 2016 Sector Paraestatal Relación de cuentas bancarias productivas específicas		
Fondo, Programa o Convenio	Datos de la Cuenta Bancaria	
	Institución Bancaria	Número de Cuenta
Subsidio Federal	Santander (México) S.A.	4939
Programa de Mejoramiento al Profesorado	Santander (México) S.A.	2311
Fondo de Apoyo a la Calidad de las Universidades Tecnológicas 2011	Santander (México) S.A.	6828
Fondo de Apoyo a la Calidad de las Universidades Tecnológicas 2012	Santander (México) S.A.	3621
Programa de Expansión en la Oferta Educativa en Educación Media Superior y Superior	Santander (México) S.A.	4520
Fondo de Aportaciones Múltiples 2015	Santander (México) S.A.	5280
Programa de Fortalecimiento de la Calidad en las Instituciones Educativas	Santander (México) S.A.	4-002
Subsidio a Programas para Jóvenes	Santander (México) S.A.	5842




Relación de esquemas bursátiles y de coberturas financieras


No aplica



SECTOR PARAESTATAL

Información adicional que dispongan otras leyes

No aplica

A handwritten signature in black ink, consisting of a circular initial followed by a series of connected loops and a long horizontal stroke.A handwritten signature in black ink, featuring a large, stylized initial 'O' followed by several loops and a long horizontal stroke.

Publicación de la cuenta pública en la página de Internet

En cumplimiento a los artículos, 56, 57 y 58 de la Ley General de Contabilidad Gubernamental la información de la cuenta pública de esta Universidad Tecnológica de Tlaxcala, estará publicada en nuestra página de Internet en la siguiente dirección: <http://uttlaxcala.edu.mx/index.php/nosotros/transparencia/finanzas-y-rendicion-de-cuentas>



Ing. Humberto Becerril Acoltzi
Rector



Lic. David Gerardo Hernández Montiel
Enc. de la Dirección de Administración
y Finanzas