

Al margen un sello con el Escudo Nacional, que dice: Estados Unidos Mexicanos, Gobierno del Estado de Tlaxcala.

MARÍA ALEJANDRA MARISELA NANDE ISLAS, Secretaria de Planeación y Finanzas del Gobierno del Estado de Tlaxcala, con fundamento en lo dispuesto por los artículos 32 fracción I, incisos d) y e) de la Ley Orgánica de la Administración Pública del Estado; 4o-A y 6o de la Ley de Coordinación Fiscal; 503, 504, 504-A, 506 y 509 del Código Financiero para el Estado de Tlaxcala y sus Municipios; y 113 del Decreto de Presupuesto de Egresos del Estado de Tlaxcala para el Ejercicio Fiscal 2017, emite el siguiente:

Acuerdo por el que se dan a conocer las participaciones correspondientes a cada municipio, ministrados a éstos por el Estado, provenientes de la Recaudación Federal y Estatal Participable; los recursos obtenidos del Fondo de Compensación; y los recursos obtenidos del Incentivo a la Venta Final de Gasolinas y Diésel, todos del cuarto trimestre correspondiente a los meses de octubre, noviembre y diciembre del ejercicio fiscal de 2017.

PRIMERO. El Fondo Estatal Participable a los municipios, es el siguiente:

DETERMINACIÓN DEL FONDO ESTATAL PARTICIPABLE A LOS MUNICIPIOS PARA EL EJERCICIO FISCAL 2017 OCTUBRE-DICIEMBRE DE 2017			
FONDO ESTATAL PARTICIPABLE	INGRESOS REALES 2017	PORCENTAJE A REPARTIR	FONDO ESTATAL PARTICIPABLE OCT-DIC 2017
FONDO GENERAL DE PARTICIPACIONES	1,145,078,240.00	20%	229,015,648
FONDO DE FOMENTO MUNICIPAL	96,542,302.00	100%	96,542,302
FONDO DE FISCALIZACIÓN	69,125,992.00	20%	13,825,198
IMPUESTO ESPECIAL SOBRE PROD. Y SERVICIOS	14,855,394.00	20%	2,971,079
IMPUESTO SOBRE TENENCIA O USO DE VEHÍCULOS	27,133.00	20%	5,427
IMPUESTO SOBRE VEHÍCULOS NUEVOS	10,003,804.00	20%	2,000,761
FONDO DE COMPENSACIÓN	123,436,140.00	20%	24,687,228
INCENTIVO A LA VENTA FINAL DE GASOLINAS Y DIESEL	45,207,198.00	20%	9,041,440
IMPUESTO SOBRE DIVERSIONES Y ESPECTÁCULOS PÚBLICOS	224,289.00	60%	134,573
IMPUESTO SOBRE LOTERÍAS, RIFAS, SORTEOS Y CONCURSOS	77,552.00	50%	38,776
IMPUESTO SOBRE TENENCIA O USO DE VEHÍCULOS	319,944.00	10%	31,994
IMPUESTO SOBRE NÓMINAS	135,018,843.00	10%	13,501,884
IMPUESTO SOBRE HOSPEDAJE	773,319.00	20%	154,664
TOTAL	1,640,690,150		391,950,974

SEGUNDO. Con base en el numeral 5 fracción II de los Lineamientos para la Publicación de la información a que se refiere el artículo 6 de la Ley de Coordinación Fiscal, las Participaciones Federales y Estatales por concepto participable correspondientes a cada municipio, son:

Table with columns: Nombre del Municipio, Fondo General de Participaciones, Fondo de Fomento Municipal, Fondo de Fiscalización y Recaudación, Impuesto Especial Sobre Producción y Servicios, Impuesto Sobre Tenencia y Uso de Vehículos, Fondo de Compensación Automóviles Nuevos, Impuesto Sobre Automóviles Nuevos, Impuesto Sobre Espectáculos Públicos, Impuesto Sobre Div. y Soneos y Loterías, Impuesto Sobre Rías, Impuesto Sobre Vehículos Estatal, Impuesto Sobre Nóminas, Impuesto Sobre Hospedaje, Total. Rows list various municipalities and their respective tax and contribution amounts.

CUARTO. De conformidad con el numeral 5, fracción III de los Lineamientos para la Publicación de la Información a que se refiere el artículo 6 de la Ley de Coordinación Fiscal, se da a conocer el ajuste trimestral de participaciones a municipios por el periodo octubre-diciembre de 2017, utilizando la fórmula establecida en el artículo 504 del Código Financiero para el Estado de Tlaxcala y sus Municipios, cuya metodología se menciona a continuación:

I. El Fondo de Garantía estará constituido por los ingresos que establece el Artículo anterior, determinados sólo para efectos de referencia, con base en la Ley de Ingresos del Estado, para el Ejercicio Fiscal de que se trate

La distribución por municipio, se realizará con base en el coeficiente efectivo del ejercicio inmediato anterior.

El coeficiente efectivo será el resultado de dividir el monto de las participaciones que le haya correspondido al municipio, entre el total de las participaciones entregadas a todos los municipios.

II. Adicionalmente se asignarán a los municipios, la diferencia que resulte de restar al Fondo Estatal Participable observado, el Fondo de Garantía, de la siguiente forma:

- a) **Fondo Poblacional.** El Fondo de Población se constituirá con un monto igual al 20% de la citada diferencia y se distribuirá entre los municipios del Estado con base al número de habitantes, de acuerdo a la última información oficial que hubiera dado a conocer el Instituto de Estadística, Geografía e Informática.
- b) **Fondo Recaudatorio Predial.** El Fondo Recaudatorio se constituirá con un monto igual al 25% de dicha diferencia y se distribuirá entre los municipios del Estado con base a la dinámica de la recaudación del Impuesto Predial, correspondiente al ejercicio fiscal inmediato anterior al de la entrega del Fondo Estatal Participable.

La dinámica de recaudación del Impuesto Predial, será el resultado de multiplicar el coeficiente de crecimiento del Impuesto Predial de cada Municipio por el importe a que hace referencia el párrafo anterior.

Para la obtención del crecimiento del Impuesto Predial en primer lugar se dividirá el monto de la recaudación del Impuesto Predial correspondiente al año inmediato anterior al de la entrega del Fondo Estatal Participable sobre el monto recaudado de dicho impuesto correspondiente al ejercicio inmediato anterior de este último.

El coeficiente derivado del párrafo anterior, se dividirá entre la sumatoria de coeficientes de todos los municipios determinado con base a dicho párrafo.

- c) **Fondo Recaudatorio Derechos de Agua.** El Fondo Recaudatorio se constituirá con un monto igual al 25% de dicha diferencia y se distribuirá entre los municipios del Estado con base a la dinámica de la recaudación de los Derechos de Agua, correspondiente al ejercicio fiscal inmediato anterior al de la entrega del Fondo Estatal Participable.

La dinámica de recaudación de los Derechos de Agua, será el resultado de multiplicar el coeficiente de crecimiento de los Derechos de Agua de cada Municipio por el importe a que hace referencia el párrafo anterior.

Para la obtención del crecimiento de los Derechos de Agua en primer lugar se dividirá el monto de la Recaudación de los Derechos de Agua correspondiente al año inmediato anterior al de la entrega del Fondo Estatal Participable sobre el monto recaudado de dicho derecho correspondiente al ejercicio inmediato anterior de este último.

El coeficiente derivado del párrafo anterior, se dividirá entre la sumatoria de coeficientes de todos los municipios determinado con base a dicho párrafo, y

d) Derogado.

e) **Fondo de Estabilización a la Recaudación del Impuesto Predial.**- Se integrará con un 10% de la diferencia establecida en la fracción II de este artículo, multiplicada por el coeficiente de recaudación determinado con base en el esfuerzo recaudatorio de cada municipio correspondiente al ejercicio inmediato anterior al de la entrega del Fondo Estatal Participable.

El coeficiente de cada Municipio se obtendrá dividiendo su recaudación, entre la sumatoria del total de municipios.


Se entiende por esfuerzo recaudatorio las acciones de carácter administrativo o estratégico que permitan elevar el ingreso por concepto del Impuesto Predial, en el ejercicio inmediato anterior al de la entrega del Fondo Estatal Participable.

f) **Fondo de Estabilización a la Recaudación de los Derechos de Agua.** Se integrará con un 10% de la diferencia establecida en la fracción II de este artículo, multiplicada por el coeficiente de recaudación determinado con base en el esfuerzo recaudatorio de cada Municipio correspondiente al ejercicio inmediato anterior al de la entrega del Fondo Estatal Participable.

El coeficiente de cada Municipio se obtendrá dividiendo su recaudación, entre la sumatoria del total de municipios.

Se entiende por esfuerzo recaudatorio las acciones de carácter administrativo o estratégico que permitan elevar el ingreso por concepto de los Derechos de Agua, en el ejercicio inmediato anterior al de la entrega del Fondo Estatal Participable.


g) **Fondo de Desarrollo Municipal.** El Fondo de Desarrollo Municipal se constituirá con un monto igual al 10% de la misma diferencia y se distribuirá en proporción inversa a las participaciones por habitante que tenga cada Municipio, éstas serán el resultado de la suma de los Fondos a que se refieren las fracciones I y II en sus incisos a), b), c), e) y f) de este artículo en el ejercicio de que se trate.

 DETERMINACIÓN DEL FONDO ESTATAL PARTICIPABLE A LOS MUNICIPIOS PARA EL EJERCICIO FISCAL 2017 OCTUBRE-DICIEMBRE DE 2017			
PARTICIPACIONES FEDERALES	PRONÓSTICO DE INGRESOS 2017	PORCENTAJE A REPARTIR	FONDO DE GARANTÍA
FONDO GENERAL DE PARTICIPACIONES	1,291,185,730.07	20.00%	258,237,146.01
FONDO DE FOMENTO MUNICIPAL	100,843,786.72	100.00%	100,843,786.72
FONDO DE FISCALIZACIÓN	70,253,373.17	20.00%	14,050,674.63
IMPUESTO ESPECIAL SOBRE PROD. Y SERVICIOS	12,847,791.74	20.00%	2,569,558.35
IMPUESTO SOBRE TENENCIA O USO DE VEHÍCULOS	0.00	20.00%	0.00
IMPUESTO SOBRE VEHÍCULOS NUEVOS	7,159,462.09	20.00%	1,431,892.42
TOTAL FONDO I	1,482,290,143.80		377,133,058.13
IMPUESTOS ESTATALES	PRONÓSTICO DE INGRESOS 2017	PORCENTAJE A REPARTIR	FONDO DE GARANTÍA
DIVERSIONES Y ESPECTACULOS PUBLICOS	140,903.55	60.00%	84,542.13
LOTERÍAS, RIFAS, SORTEOS Y CONCURSOS	87,110.18	50.00%	43,555.09
TENENCIA O USO DE VEHÍCULOS	366,597.24	10.00%	36,659.72
NÓMINAS	66,558,918.00	10.00%	6,655,891.80
HOSPEDAJE	417,188.59	20.00%	83,437.72
	67,570,717.56		6,904,086.46
TOTAL FONDO DE GARANTÍA			384,037,144.59
***PARTICIPACIONES FEDERALES	INGRESOS REALES 2017	PORCENTAJE A REPARTIR	PARTICIPACIÓN A MUNICIPIOS
FONDO GENERAL DE PARTICIPACIONES	1,145,078,240.00	20.00%	229,015,648.00
FONDO DE FOMENTO MUNICIPAL	96,542,302.00	100.00%	96,542,302.00
FONDO DE FISCALIZACIÓN	69,125,992.00	20.00%	13,825,198.40
IMPUESTO ESPECIAL SOBRE PROD. Y SERVICIOS	14,855,394.00	20.00%	2,971,078.80
IMPUESTO SOBRE TENENCIA O USO DE VEHÍCULOS	27,133.00	20.00%	5,426.60
IMPUESTO SOBRE VEHÍCULOS NUEVOS	10,003,804.00	20.00%	2,000,760.80
TOTALES	1,335,632,865.00		344,360,414.60
INCREMENTO PARTICIPACIONES FEDERALES			INCREMENTO
FONDO GENERAL DE PARTICIPACIONES			-29,221,498.01
FONDO DE FOMENTO MUNICIPAL			-4,301,484.72
FONDO DE FISCALIZACIÓN			-225,476.23
IMPUESTO ESPECIAL SOBRE PROD. Y SERVICIOS			401,520.45
IMPUESTO SOBRE TENENCIA O USO DE VEHÍCULOS			5,426.60
IMPUESTO SOBRE VEHÍCULOS NUEVOS			568,868.38
TOTALES			-32,772,643.53
***IMPUESTOS ESTATALES	INGRESOS REALES 2017	PORCENTAJE A REPARTIR	PARTICIPACIÓN A MUNICIPIOS
DIVERSIONES Y ESPECTACULOS PUBLICOS	224,289.00	60.00%	134,573.40
LOTERÍAS, RIFAS, SORTEOS Y CONCURSOS	77,552.00	50.00%	38,776.00
TENENCIA O USO DE VEHÍCULOS	319,944.00	10.00%	31,994.40
NÓMINAS	135,018,843.00	10.00%	13,501,884.30
HOSPEDAJE	773,319.00	20.00%	154,663.80
	136,413,947.00		13,861,891.90
IMPUESTOS ESTATALES			INCREMENTO ING. PROPIOS
DIVERSIONES Y ESPECTACULOS PUBLICOS			50,031.27
LOTERÍAS, RIFAS, SORTEOS Y CONCURSOS			-4,779.09
TENENCIA O USO DE VEHÍCULOS			-4,665.32
NÓMINAS			6,845,992.50
HOSPEDAJE			71,226.08
			6,957,805.44
RECAUDACIÓN PARA FONDOS II, III, IV, V, VI y VII			-25,814,838.09
TOTAL RECAUDACIÓN ESTATAL PARTICIPABLE			358,222,306.50
FONDO ESTATAL PARTICIPABLE	PORCENTAJE	PARTICIPACION	
FONDO I: FONDO DE GARANTÍA	IRREDUCTIBLE	384,037,144.59	
FONDO II: FONDO POBLACIONAL	20%	-5,162,967.62	
FONDO III: FONDO DE INCENTIVO A RECAUDACION DE PREDIAL	25%	-6,453,709.52	
FONDO IV: FONDO DE NIVEL RECAUDACION DE PREDIAL	10%	-2,581,483.81	
FONDO V: FONDO DE INCENTIVO A RECAUDACION DE DERECHOS DE AGUA	25%	-6,453,709.52	
FONDO VI: FONDO DE NIVEL RECAUDACION DE DERECHOS DE AGUA	10%	-2,581,483.81	
FONDO VII: FONDO DE DESARROLLO MUNICIPAL	10%	-2,581,483.81	
TOTAL	100%	358,222,306.50	



**DETERMINACIÓN DEL FONDO DE GARANTÍA (I)
OCTUBRE-DICIEMBRE DE 2017**

NO.	MUNICIPIO	COEFICIENTE DE PARTICIPACION FONDO DE GARANTÍA	TOTAL FONDO DE GARANTÍA
1.-	ACUAMANALA DE M.H.	0.881092%	3,383,721.02
2.-	ATLTZAYANCA	1.593159%	6,118,321.27
3.-	AMAXAC DE GRO.	1.112948%	4,274,132.13
4.-	APETA TITLAN DE A.C.	1.399139%	5,373,214.23
5.-	APIZACO	5.885425%	22,602,218.66
6.-	ATLANGATEPEC	1.212629%	4,656,947.38
7.-	BENITO JUAREZ	0.915817%	3,517,079.05
8.-	CALPULALPAN	2.938933%	11,286,595.77
9.-	CHIAUTEMPAN	3.912826%	15,026,704.87
10.-	CONTLA DE J.C.	2.160677%	8,297,800.52
11.-	CUAPAXTLA	1.372944%	5,272,616.02
12.-	CUAXOMULCO	1.045007%	4,013,215.04
13.-	EL CARMEN TEQUEXQUITLA	1.412503%	5,424,536.17
14.-	EMILIANO ZAPATA	0.826361%	3,173,532.29
15.-	ESPAÑITA	1.057310%	4,060,462.26
16.-	HUAMANTLA	4.857005%	18,652,703.34
17.-	HUEYOTLIPAN	1.379177%	5,296,552.13
18.-	IXTACUIXTLA	2.312014%	8,878,992.21
19.-	IXTENCO	1.113067%	4,274,589.67
20.-	LA MAGDALENA TLALTELULCO	1.438591%	5,524,723.08
21.-	LAZARO CARDENAS	0.909726%	3,493,685.72
22.-	MAZA TECOCHCO DE J.M.M.	1.101290%	4,229,364.44
23.-	MUÑOZ DE D.A.	0.880432%	3,381,186.61
24.-	NANACAMILPA	1.581370%	6,073,048.36
25.-	NATIVITAS	1.840190%	7,067,012.67
26.-	PANOTLA	1.858779%	7,138,400.99
27.-	PAPALOTLA	2.061199%	7,915,767.90
28.-	SANCTORUM DE L. C.	1.097358%	4,214,262.26
29.-	SAN DAMIAN TEXOLOC	0.980250%	3,764,523.09
30.-	SAN FCO. TETLANOHCAN	1.209684%	4,645,634.99
31.-	SAN JERONIMO ZAQUALPAN	0.972027%	3,732,944.27
32.-	SAN JOSE TEACALCO	0.971329%	3,730,263.27
33.-	SAN JUAN HUACTZINCO	0.975489%	3,746,239.17
34.-	SAN LORENZO AXOCOMANITLA	0.858751%	3,297,924.00
35.-	SAN LUCAS TECOPILCO	0.814723%	3,128,838.18
36.-	SAN PABLO DEL MONTE	3.602228%	13,833,894.03
37.-	SANTA ANA NOPALUCAN	1.003059%	3,852,119.57
38.-	SANTA APOLONIA TEACALCO	0.824914%	3,167,977.65
39.-	SANTA CATARINA AYOMETLA	1.059226%	4,067,820.42
40.-	SANTA CRUZ QUILEHTLA	0.933477%	3,584,900.10
41.-	SANTA CRUZ TLAXCALA	1.456064%	5,591,825.24
42.-	SANTA ISABEL XILOXOXTLA	0.857496%	3,293,104.94
43.-	TENANCINGO	1.230792%	4,726,698.27
44.-	TEOLOCHOLCO	1.636154%	6,283,437.82
45.-	TEPETITLA DE LARDIZABAL	1.488485%	5,716,337.05
46.-	TEPEYANCO	1.138910%	4,373,837.38
47.-	TERRENATE	1.295979%	4,977,040.62
48.-	TETLA DE LA SOLIDARIDAD	2.048391%	7,866,582.22
49.-	TETLATLAHUCA	1.191776%	4,576,861.74
50.-	TLAXCALA	6.645474%	25,521,088.91
51.-	TLAXCO	2.531816%	9,723,115.12
52.-	TOCATLAN	0.893718%	3,432,208.24
53.-	TOTOLAC	1.744917%	6,701,127.77
54.-	TZOMPANTEPEC	1.576029%	6,052,535.09
55.-	XALOZTOC	1.704442%	6,545,690.97
56.-	XALTOCAN	1.175527%	4,514,461.90
57.-	XICOHTZINCO	1.259725%	4,837,813.67
58.-	YAUHQUEMEHCAN	2.155324%	8,277,245.32
59.-	ZACATELCO	2.534423%	9,733,124.24
60.-	ZITLALTEPEC DE T.S.S.	1.072434%	4,118,543.30
TOTAL		100.00000%	384,037,144.59

		DETERMINACIÓN DEL FONDO POBLACIONAL (II)			
MONTO DE LA RECAUDACIÓN ESTATAL PARTICIPABLE:					
		-25,814,838.09		20%	-5,162,967.62
OCTUBRE-DICIEMBRE DE 2017					
NO.	MUNICIPIO	HABITANTES INTERCENSAL 2015	% DE DISTRIBUCION	MONTO A DISTRIBUIR	MONTO PARTICIPABLE
1.-	ACUAMANALA DE M. H.	5,925	0.465492%	-5,162,967.62	-24,033.20
2.-	ATLTZAYANCA	17,173	1.349180%	-5,162,967.62	-69,657.74
3.-	AMAXAC DE GRO.	11,144	0.875518%	-5,162,967.62	-45,202.69
4.-	APETA TITLAN DE A. C.	15,271	1.199751%	-5,162,967.62	-61,942.78
5.-	APIZACO	78,624	6.177019%	-5,162,967.62	-318,917.49
6.-	ATLANGATEPEC	6,597	0.518287%	-5,162,967.62	-26,758.99
7.-	BENITO JUAREZ	6,038	0.474370%	-5,162,967.62	-24,491.55
8.-	CALPULALPAN	48,385	3.801321%	-5,162,967.62	-196,260.97
9.-	CHIAUTEMPAN	70,011	5.500347%	-5,162,967.62	-283,981.13
10.-	CONTLA DE J. C.	38,330	3.011360%	-5,162,967.62	-155,475.52
11.-	CUAPIAXTLA	15,337	1.204937%	-5,162,967.62	-62,210.49
12.-	CUAXOMULCO	5,272	0.414190%	-5,162,967.62	-21,384.48
13.-	EL CARMEN TEQUEXQUITLA	17,259	1.355937%	-5,162,967.62	-70,006.57
14.-	EMILIANO ZAPATA	4,561	0.358331%	-5,162,967.62	-18,500.49
15.-	ESPAÑITA	8,668	0.680993%	-5,162,967.62	-35,159.45
16.-	HUAMANTLA	92,887	7.297578%	-5,162,967.62	-376,771.58
17.-	HUEYOTLIPAN	14,575	1.145071%	-5,162,967.62	-59,119.64
18.-	IXTACUIXTLA DE M. M.	38,324	3.010888%	-5,162,967.62	-155,451.18
19.-	IXTENCO	7,080	0.556233%	-5,162,967.62	-28,718.15
20.-	LA MAGDALENA TLALTELULCO	18,873	1.482739%	-5,162,967.62	-76,553.34
21.-	LAZARO CARDENAS	3,103	0.243784%	-5,162,967.62	-12,586.50
22.-	MAZA TECOCHCO DE J. M. M.	10,901	0.856427%	-5,162,967.62	-44,217.03
23.-	MUÑOZ DE D. A.	4,679	0.367601%	-5,162,967.62	-18,979.13
24.-	NANACAMILPA DE M. A.	18,115	1.423188%	-5,162,967.62	-73,478.71
25.-	NATIVITAS	25,053	1.968265%	-5,162,967.62	-101,620.88
26.-	PANOTLA	27,154	2.133328%	-5,162,967.62	-110,143.03
27.-	PAPALOTLA DE X.	30,364	2.385518%	-5,162,967.62	-123,163.55
28.-	SANCTORUM DE L. C.	9,490	0.745573%	-5,162,967.62	-38,493.68
29.-	SAN DAMIAN TEXOLOCO	5,569	0.437523%	-5,162,967.62	-22,589.18
30.-	SAN FCO. TETLANOHCAN	10,910	0.857134%	-5,162,967.62	-44,253.53
31.-	SAN JERONIMO ZACUALPAN	3,767	0.295951%	-5,162,967.62	-15,279.84
32.-	SAN JOSE TEACALCO	5,923	0.465335%	-5,162,967.62	-24,025.08
33.-	SAN JUAN HUAQTZINCO	7,511	0.590094%	-5,162,967.62	-30,466.39
34.-	SAN LORENZO AXOCOMANITLA	5,618	0.441373%	-5,162,967.62	-22,787.93
35.-	SAN LUCAS TECOPILCO	3,131	0.245984%	-5,162,967.62	-12,700.07
36.-	SAN PABLO DEL MONTE	77,242	6.068443%	-5,162,967.62	-313,311.77
37.-	SANTA ANA NOPALUCAN	7,773	0.610678%	-5,162,967.62	-31,529.12
38.-	SANTA APOLONIA TEACALCO	4,559	0.358173%	-5,162,967.62	-18,492.38
39.-	SANTA CATERINA AYOMETLA	8,817	0.692699%	-5,162,967.62	-35,763.83
40.-	SANTA CRUZ QUILEHTLA	7,169	0.563226%	-5,162,967.62	-29,079.15
41.-	SANTA CRUZ TLAXCALA	20,242	1.590293%	-5,162,967.62	-82,106.33
42.-	SANTA ISABEL XILOXOXTLA	4,992	0.392192%	-5,162,967.62	-20,248.73
43.-	TENANCINGO	12,834	1.008291%	-5,162,967.62	-52,057.73
44.-	TEOLOCHOLCO	24,380	1.915391%	-5,162,967.62	-98,891.03
45.-	TEPETITLA DE LARDIZABAL	21,060	1.654559%	-5,162,967.62	-85,424.33
46.-	TEPEYANCO	12,047	0.946461%	-5,162,967.62	-48,865.47
47.-	TERRENATE	14,746	1.158505%	-5,162,967.62	-59,813.25
48.-	TETLA DE LA SOLIDARIDAD	32,613	2.562209%	-5,162,967.62	-132,286.02
49.-	TETLA TLAHUCA	13,414	1.053858%	-5,162,967.62	-54,410.35
50.-	TLAXCALA	95,051	7.467590%	-5,162,967.62	-385,549.27
51.-	TLAXCO	42,536	3.341800%	-5,162,967.62	-172,536.05
52.-	TOCATLÁN	5,843	0.459050%	-5,162,967.62	-23,700.59
53.-	TOTOLAC	21,814	1.713796%	-5,162,967.62	-88,482.73
54.-	TZOMPANTEPEC	16,359	1.285229%	-5,162,967.62	-66,355.96
55.-	XALOZTOC	23,905	1.878073%	-5,162,967.62	-96,964.32
56.-	XALTOCAN	10,263	0.806303%	-5,162,967.62	-41,629.15
57.-	XICOHTZINCO	13,629	1.070749%	-5,162,967.62	-55,282.44
58.-	YAUHQUEMHCAN	38,296	3.008688%	-5,162,967.62	-155,337.61
59.-	ZACA TELCO	42,686	3.353585%	-5,162,967.62	-173,144.48
60.-	ZITLALTEPEC DE T. S. S.	8,955	0.703541%	-5,162,967.62	-36,323.59
TOTAL		1,272,847	100.000000%	0.00	-5,162,967.62

TLX SPF
DETERMINACIÓN DEL FONDO RECAUDATORIO (III)
MONTO DE LA RECAUDACIÓN ESTATAL PARTICIPABLE: -25,814,838.09 **25%** **-6,453,709.52**
OCTUBRE-DICIEMBRE DE 2017

NO.	MUNICIPIO	PREDIAL DE 2016 (A)	PREDIAL DE 2015 (B)	DINAMICA DE CRECIMIENTO C=(A/B)	FACTOR DE DISTRIBUCIÓN D=C/TOTAL C	PARTICIPACIÓN (D*20)
1.-	ACUAMANALA DE M. H.	390,932.00	435,082.00	0.8985	1.5004%	-96,829.16
2.-	ATLIZAYANCA	109,773.00	137,109.00	0.8006	1.3369%	-86,279.10
3.-	AMAXAC DE GRO.	373,993.50	380,911.50	0.9818	1.6395%	-105,807.39
4.-	APETA TITLAN DE A. C.	1,334,975.20	1,538,107.05	0.8679	1.4493%	-93,532.53
5.-	APZACCO	12,420,026.47	14,829,282.93	0.8375	1.3985%	-90,256.48
6.-	ATLANGATEPEC	153,922.00	187,337.00	0.8216	1.3720%	-88,542.78
7.-	BENTO JUAREZ	85,246.00	79,605.00	1.0709	1.7881%	-115,401.04
8.-	CALPULALPAN	2,506,601.40	2,434,585.98	1.0296	1.7192%	-110,952.27
9.-	CHIAUTEMPAN	3,193,783.22	2,401,541.00	1.3299	2.2207%	-143,314.94
10.-	CONTLA DE J. C.	486,132.00	447,722.00	1.0858	1.8131%	-117,009.69
11.-	CUAPAXTLA	377,438.00	259,269.00	1.4558	2.4309%	-156,881.26
12.-	CUAXOMULCO	141,745.00	166,477.50	0.8514	1.4217%	-91,754.68
13.-	EL CARMEN TEQUEXQUITLA	565,994.00	507,126.50	1.1161	1.8636%	-120,273.95
14.-	EMILIANO ZAPATA	73,373.00	93,398.00	0.7856	1.3118%	-84,659.31
15.-	ESPAÑITA	71,536.00	207,702.00	0.3444	0.5751%	-37,115.90
16.-	HUAMANTLA	4,995,075.15	4,200,973.00	1.1890	1.9854%	-128,135.12
17.-	HUEYOTLIPAN	361,620.00	308,336.00	1.1728	1.9584%	-126,387.54
18.-	IXTACUXTLA DE M. M.	1,644,267.79	1,483,954.02	1.1080	1.8502%	-119,406.55
19.-	IXTENCO	184,376.00	177,622.96	1.0380	1.7333%	-111,861.68
20.-	LA MAGDALENA TLALTÉLULCO	594,707.82	649,678.39	0.9154	1.5285%	-98,646.41
21.-	LAZARO CARDENAS	29,072.50	34,063.00	0.8535	1.4252%	-91,976.21
22.-	MAZA TEOCHCO DE J. M. M.	144,602.00	175,008.22	0.8263	1.3797%	-89,041.38
23.-	MUÑOZ DE D. A.	147,451.39	158,421.73	0.9308	1.5542%	-100,302.13
24.-	NANACAMILPA DE M. A.	865,246.50	1,249,019.50	0.6927	1.1567%	-74,652.90
25.-	NATIVITAS	296,057.00	301,195.50	0.9829	1.6413%	-105,926.08
26.-	PANOTLA	845,327.70	731,910.20	1.1550	1.9286%	-124,463.88
27.-	PAPALOTLA DE X.	2,661,104.95	2,599,583.26	1.0237	1.7093%	-110,314.93
28.-	SANCTORUM DE L. C.	381,281.00	394,067.00	0.9676	1.6156%	-104,268.02
29.-	SAN DAMIAN TEXOLOC	57,707.50	83,903.71	0.6878	1.1485%	-74,118.59
30.-	SAN FCO. TETLANOHCAN	100,033.50	117,305.50	0.8528	1.4239%	-91,897.38
31.-	SAN JERONIMO ZACUALPAN	70,203.00	76,136.60	0.9221	1.5397%	-99,366.10
32.-	SAN JOSE TEACALCO	71,872.00	61,657.00	1.1657	1.9465%	-125,618.44
33.-	SAN JUAN HUACTZINCO	94,541.50	116,945.75	0.8084	1.3499%	-87,119.24
34.-	SAN LORENZO AXOCOMANITLA	77,795.00	73,510.00	1.0583	1.7671%	-114,046.33
35.-	SAN LUCAS TECOUILCO	83,134.00	79,844.00	1.0412	1.7386%	-112,205.06
36.-	SAN PABLO DEL MONTE	1,108,319.00	1,192,457.00	0.9294	1.5520%	-100,160.87
37.-	SANTA ANA NOPALUCAN	45,420.26	53,169.76	0.8542	1.4264%	-92,057.88
38.-	SANTA APOLONIA TEACALCO	23,198.00	23,123.30	1.0032	1.6752%	-108,112.71
39.-	SANTA CATARINA AYOMETLA	106,443.00	90,335.00	1.1783	1.9676%	-126,980.52
40.-	SANTA CRUZ QUILEHTLA	113,639.50	135,136.00	0.8409	1.4042%	-90,622.14
41.-	SANTA CRUZ TLAXCALA	1,258,223.00	1,380,471.00	0.9114	1.5219%	-98,221.46
42.-	SANTA ISABEL XILOXOXTLA	341,104.00	318,388.00	1.0713	1.7889%	-115,453.25
43.-	TENANONGO	202,562.50	256,617.00	0.7894	1.3181%	-85,064.76
44.-	TEOLOCHOLCO	951,959.28	910,432.50	1.0456	1.7460%	-112,679.95
45.-	TEPETITLA DE LA ROZABAL	317,052.15	355,581.05	0.8916	1.4889%	-96,087.77
46.-	TEPEYANCO	389,526.00	371,868.10	1.0475	1.7491%	-112,881.71
47.-	TERRENATE	146,566.00	195,416.00	0.7500	1.2524%	-80,825.64
48.-	TETLA DE LA SOLIDARIDAD	4,468,482.71	3,205,239.79	1.3941	2.3279%	-150,236.55
49.-	TETLATLAHUCA	72,775.50	55,964.00	1.3004	2.1714%	-140,136.90
50.-	TLAXCALA	18,671,125.00	18,878,385.00	0.9890	1.6515%	-106,581.47
51.-	TLAXCO	1,109,617.86	1,076,186.00	1.0311	1.7217%	-111,112.30
52.-	TOCATLÁN	177,274.00	130,814.00	1.3552	2.2629%	-146,038.33
53.-	TOTOLAC	1,712,104.32	1,394,086.96	1.2281	2.0507%	-132,347.70
54.-	TZOMPANTEPEC	628,801.00	766,343.20	0.8205	1.3701%	-88,423.14
55.-	XALOZTOC	1,812,370.01	1,363,117.21	1.3296	2.2201%	-143,281.36
56.-	XALTOCAN	1,149,815.00	839,159.00	1.3702	2.2880%	-147,658.94
57.-	XICOHTZINCO	1,275,454.00	1,398,993.50	0.9117	1.5224%	-98,248.32
58.-	YALIHUEMEHCAN	3,129,682.00	3,395,522.20	0.9217	1.5391%	-99,327.54
59.-	ZACATELCO	2,348,003.00	2,375,060.50	0.9886	1.6508%	-106,536.89
60.-	ZITLALTEPEC DE T. S. S.	290,755.00	229,939.00	1.2645	2.1115%	-136,266.97
TOTALES		77,841,219.18	77,570,196.87	59.8871	100.0000%	-6,453,709.52

TLX SPF
DETERMINACIÓN DEL FONDO DE ESTABILIZACIÓN (IV)
MONTO DE LA RECAUDACIÓN ESTATAL PAR -25,814,838.09 10% -2,581,483.81
OCTUBRE-DICIEMBRE DE 2017

NO.	MUNICIPIO	PREDIAL DE 2016 (A)	DINAMICA DE CRECIMIENTO B=(A/TOTAL A)	FACTOR DE DISTRIBUCIÓN C=(B/TOTAL B)	PARTICIPACIÓN D=(C* REC. ESTATAL)
1.-	ACUAMANALA DE M. H.	390,932.00	0.0050	0.5022%	-12,964.66
2.-	ATLTZAYANCA	109,773.00	0.0014	0.1410%	-3,640.45
3.-	AMAXAC DE GRO.	373,993.50	0.0048	0.4805%	-12,402.92
4.-	APETATITLAN DE A. C.	1,334,975.20	0.0171	1.7150%	-44,272.39
5.-	APIZACO	12,420,026.47	0.1596	15.9556%	-411,891.00
6.-	ATLANGATEPEC	153,922.00	0.0020	0.1977%	-5,104.59
7.-	BENITO JUAREZ	85,246.00	0.0011	0.1095%	-2,827.05
8.-	CALFULALPAN	2,506,601.40	0.0322	3.2201%	-83,127.56
9.-	CHIAUTEMPAN	3,193,783.22	0.0410	4.1029%	-105,916.89
10.-	CONTILA DE J. C.	486,132.00	0.0062	0.6245%	-16,121.82
11.-	CUAPAXTLA	377,438.00	0.0048	0.4849%	-12,517.15
12.-	CUAXOMULCO	141,745.00	0.0018	0.1821%	-4,700.75
13.-	EL CARMEN TEQUEXQUITLA	565,994.00	0.0073	0.7271%	-18,770.32
14.-	EMILIANO ZAPATA	73,373.00	0.0009	0.0943%	-2,433.30
15.-	ESPAÑITA	71,536.00	0.0009	0.0919%	-2,372.38
16.-	HUAMANTLA	4,995,075.15	0.0642	6.4170%	-165,653.95
17.-	HUEYOTLIPAN	361,620.00	0.0046	0.4646%	-11,992.57
18.-	IXTACUXTLA DE M. M.	1,644,267.79	0.0211	2.1123%	-54,529.60
19.-	IXTENCO	184,376.00	0.0024	0.2369%	-6,114.55
20.-	LA MAGDALENA TLALTÉLULCO	594,707.82	0.0076	0.7640%	-19,722.57
21.-	LAZARO CARDENAS	29,072.50	0.0004	0.0373%	-964.14
22.-	MAZATECOCHCO DE J. M. M.	144,602.00	0.0019	0.1858%	-4,795.50
23.-	MUÑOZ DE D. A.	147,451.39	0.0019	0.1894%	-4,890.00
24.-	NANACAMILPA DE M. A.	865,246.50	0.0111	1.1116%	-28,694.56
25.-	NATIVITAS	296,057.00	0.0038	0.3803%	-9,818.27
26.-	PANOTLA	845,327.70	0.0109	1.0860%	-28,033.99
27.-	PAPALOTLA DE X.	2,661,104.95	0.0342	3.4186%	-88,251.44
28.-	SANCTORUM DE L. C.	381,281.00	0.0049	0.4898%	-12,644.60
29.-	SAN DAMIAN TEXOLOCO	57,707.50	0.0007	0.0741%	-1,913.78
30.-	SAN FCO. TETLANOHCAN	100,033.50	0.0013	0.1285%	-3,317.46
31.-	SAN JERONIMO ZACUALPAN	70,203.00	0.0009	0.0902%	-2,328.17
32.-	SAN JOSE TEACALCO	71,872.00	0.0009	0.0923%	-2,383.52
33.-	SAN JUAN HUACTZINCO	94,541.50	0.0012	0.1215%	-3,135.32
34.-	SAN LORENZO AXOCOMANITLA	77,795.00	0.0010	0.0999%	-2,579.95
35.-	SAN LUCAS TECOPILCO	83,134.00	0.0011	0.1068%	-2,757.01
36.-	SAN PABLO DEL MONTE	1,108,319.00	0.0142	1.4238%	-36,755.69
37.-	SANTA ANA NOPALUCAN	45,420.26	0.0006	0.0583%	-1,506.29
38.-	SANTA APOLONIA TEACALCO	23,198.00	0.0003	0.0298%	-769.33
39.-	SANTA CATARINA AYOMETLA	106,443.00	0.0014	0.1367%	-3,530.02
40.-	SANTA CRUZ QUILEHTLA	113,639.50	0.0015	0.1460%	-3,768.68
41.-	SANTA CRUZ TLAXCALA	1,258,223.00	0.0162	1.6164%	-41,727.02
42.-	SANTA ISABEL XILOXOXTLA	341,104.00	0.0044	0.4382%	-11,312.19
43.-	TENANCINGO	202,562.50	0.0026	0.2602%	-6,717.67
44.-	TEOLOCHOLOCO	951,959.28	0.0122	1.2230%	-31,570.26
45.-	TEPETITLA DE LARDIZABAL	317,052.15	0.0041	0.4073%	-10,514.54
46.-	TEPEYANCO	389,526.00	0.0050	0.5004%	-12,918.03
47.-	TERRENATE	146,566.00	0.0019	0.1883%	-4,860.64
48.-	TETLA DE LA SOLIDARIDAD	4,468,482.71	0.0574	5.7405%	-148,190.33
49.-	TETLATLAHUCA	72,775.50	0.0009	0.0935%	-2,413.49
50.-	TLAXCALA	18,671,125.00	0.2399	23.9862%	-619,199.02
51.-	TLAXCO	1,109,617.86	0.0143	1.4255%	-36,798.76
52.-	TOCATLÁN	177,274.00	0.0023	0.2277%	-5,879.02
53.-	TOTOLAC	1,712,104.32	0.0220	2.1995%	-56,779.30
54.-	TZOMPANTEPEC	628,801.00	0.0081	0.8078%	-20,853.21
55.-	XALOZTOC	1,812,370.01	0.0233	2.3283%	-60,104.45
56.-	XALTOCAN	1,149,815.00	0.0148	1.4771%	-38,131.84
57.-	XICOHTZINCO	1,275,454.00	0.0164	1.6385%	-42,298.46
58.-	YAUHQUEMEHCAN	3,129,682.00	0.0402	4.0206%	-103,791.07
59.-	ZACATELCO	2,348,003.00	0.0302	3.0164%	-77,867.89
60.-	ZITLALTEPEC DE T. S. S.	290,755.00	0.0037	0.3735%	-9,642.44
TOTALES		77,841,219.18	1.0000	100.0000%	-2,581,483.81



DETERMINACIÓN DEL FONDO RECAUDATORIO (V)

MONTO DE LA RECAUDACIÓN ESTATAL PARTICIPABLE: -25,814,838.09 25% -6,453,709.52

OCTUBRE-DICIEMBRE DE 2017

NO.	MUNICIPIO	DERECHOS DE AGUA 2016 (A)	DERECHOS DE AGUA 2015 (B)	DINAMICA DE CRECIMIENTO C=(A/B)	FACTOR DE DISTRIBUCIÓN D=C/TOTAL C	PARTICIPACIÓN (D*20)
1.-	ACUAMANALA DE M. H.	50,016.00	50,016.00	1.0000	1.5578%	-100,539.01
2.-	ATLTZAYANCA	430,387.00	430,387.00	1.0000	1.5578%	-100,539.01
3.-	AMAXAC DE GRO.	512,455.00	512,455.00	1.0000	1.5578%	-100,539.01
4.-	APETATITLAN DE A. C.	2,023,183.70	1,201,594.16	1.6837	2.6230%	-169,282.52
5.-	ARZACO	28,768,593.00	28,768,593.30	1.0000	1.5578%	-100,539.01
6.-	ATLANGATEPEC	300,472.00	273,040.00	1.1005	1.7144%	-110,640.04
7.-	BENITO JUAREZ	492,578.00	492,578.00	1.0000	1.5578%	-100,539.01
8.-	CALPULALPAN	8,220,521.00	8,220,521.00	1.0000	1.5578%	-100,539.01
9.-	CHIAUTEMPAN	12,977,078.00	12,977,077.83	1.0000	1.5578%	-100,539.01
10.-	CONTLA DE J. C.	630,716.00	520,913.00	1.2108	1.8862%	-121,731.58
11.-	CUAPIXTLA	740,190.00	740,190.00	1.0000	1.5578%	-100,539.01
12.-	CUAXOMULCO	218,330.00	218,330.00	1.0000	1.5578%	-100,539.01
13.-	EL CARMEN TEQUEXQUITLA	399,159.00	399,159.00	1.0000	1.5578%	-100,539.01
14.-	EMILIANO ZAPATA	171,327.50	167,575.00	1.0224	1.5927%	-102,790.38
15.-	ESPAÑITA	848,695.00	848,695.00	1.0000	1.5578%	-100,539.01
16.-	HUAMANTLA	17,620,070.58	16,736,619.50	1.0528	1.6401%	-105,846.01
17.-	HUEYOTLIPAN	1,359,581.00	1,359,580.51	1.0000	1.5578%	-100,539.05
18.-	IXTACUIXTLA DE M. M.	301,480.00	301,480.00	1.0000	1.5578%	-100,539.01
19.-	IXTENCO	1,486,228.00	1,486,227.50	1.0000	1.5578%	-100,539.04
20.-	LA MAGDALENA TLALTELULCO	689,363.58	689,364.58	1.0000	1.5578%	-100,538.86
21.-	LAZARO CARDENAS	112,905.00	112,905.00	1.0000	1.5578%	-100,539.01
22.-	MAZATECOCHCO DE J. M. M.	546,043.00	402,693.00	1.3560	2.1124%	-136,328.72
23.-	MUÑOZ DE D. A.	365,462.00	365,461.85	1.0000	1.5578%	-100,539.05
24.-	NANACAMILPA DE M. A.	2,020,499.00	2,020,499.00	1.0000	1.5578%	-100,539.01
25.-	NATIVITAS	142,082.00	142,082.00	1.0000	1.5578%	-100,539.01
26.-	PANOTLA	861,496.50	820,665.00	1.0498	1.6354%	-105,541.25
27.-	PAPALOTLA DE X.	973,449.00	973,448.50	1.0000	1.5578%	-100,539.06
28.-	SANCTORUM DE L. C.	332,945.00	332,945.00	1.0000	1.5578%	-100,539.01
29.-	SAN DAMIAN TEXOLOC	514,056.00	514,056.00	1.0000	1.5578%	-100,539.01
30.-	SAN FCO. TETLANOHCAN	953,365.00	953,365.00	1.0000	1.5578%	-100,539.01
31.-	SAN JERONIMO ZACUALPAN	404,572.90	329,805.90	1.2267	1.9110%	-123,331.21
32.-	SAN JOSE TEACALCO	678,821.50	678,822.50	1.0000	1.5578%	-100,538.86
33.-	SAN JUAN HUACTZINCO	388,845.00	388,845.00	1.0000	1.5578%	-100,539.01
34.-	SAN LORENZO AXOCOMANTLA	191,300.00	191,300.00	1.0000	1.5578%	-100,539.01
35.-	SAN LUCAS TECOPILCO	190,740.00	190,740.00	1.0000	1.5578%	-100,539.01
36.-	SAN PABLO DEL MONTE	4,678,325.50	4,607,891.00	1.0153	1.5817%	-102,075.81
37.-	SANTA ANA NOPALUCAN	121,180.00	120,460.00	1.0060	1.5672%	-101,139.94
38.-	SANTA APOLONIA TEACALCO	149,147.00	149,147.00	1.0000	1.5578%	-100,539.01
39.-	SANTA CATARINA AYOOMETLA	243,755.00	238,145.00	1.0236	1.5945%	-102,907.42
40.-	SANTA CRUZ QUILEHTLA	159,572.52	159,572.50	1.0000	1.5578%	-100,539.02
41.-	SANTA CRUZ TLAXCALA	293,000.00	252,150.00	1.1620	1.8102%	-116,827.01
42.-	SANTA ISABEL XILOXOXTLA	475,444.00	475,444.00	1.0000	1.5578%	-100,539.01
43.-	TENANCINGO	359,520.00	359,520.00	1.0000	1.5578%	-100,539.01
44.-	TEOLOCHOLCO	1,214,310.00	1,214,310.00	1.0000	1.5578%	-100,539.01
45.-	TEPETITLA DE LARDIZABAL	608,479.00	608,479.24	1.0000	1.5578%	-100,538.97
46.-	TEPEYANCO	179,288.00	157,925.00	1.1353	1.7686%	-114,139.23
47.-	TERRENATE	141,544.00	141,544.00	1.0000	1.5578%	-100,539.01
48.-	TETLA DE LA SOLIDARIDAD	1,772,654.01	1,012,819.36	1.7502	2.7266%	-175,965.12
49.-	TETLATLAHUCA	672,936.00	672,936.00	1.0000	1.5578%	-100,539.01
50.-	TLAXCALA	44,625,525.00	36,699,357.00	1.2160	1.8943%	-122,252.99
51.-	TLAXCO	1,276,157.50	1,183,118.00	1.0786	1.6804%	-108,445.32
52.-	TOCATLÁN	175,362.00	148,859.00	1.1780	1.8352%	-118,439.07
53.-	TOTOLAC	1,001,432.00	912,358.54	1.0976	1.7099%	-110,354.62
54.-	TZOMPANTEPEC	1,405,779.00	1,405,779.11	1.0000	1.5578%	-100,539.00
55.-	XALOZTOC	1,101,340.50	610,429.00	1.8042	2.8107%	-181,393.22
56.-	XALTOCAN	1,267,775.00	1,267,775.01	1.0000	1.5578%	-100,539.01
57.-	XICOHTZINCO	932,416.00	932,416.00	1.0000	1.5578%	-100,539.01
58.-	YAUHQUEMEHCAN	2,072,467.00	2,028,507.42	1.0217	1.5916%	-102,717.78
59.-	ZACAHELCO	3,379,735.00	3,379,734.91	1.0000	1.5578%	-100,539.01
60.-	ZITLALTEPEC DE T. S. S.	103,010.00	103,010.00	1.0000	1.5578%	-100,539.01
TOTALES		155,327,160.29	143,653,717.22	64.1911	100.0000%	-6,453,709.52



DETERMINACIÓN DEL FONDO DE ESTABILIZACIÓN (VI)

MONTO DE LA RECAUDACIÓN ESTATAL PA -25,814,838.09 10% -2,581,483.81


OCTUBRE-DICIEMBRE DE 2017


NO.	MUNICIPIO	DERECHOS DE AGUA 2016 (A)	DINAMICA DE CRECIMIENTO B=(A/TOTAL A)	FACTOR DE DISTRIBUCIÓN C=(B/TOTAL B)	PARTICIPACIÓN D=(C* REC. ESTATAL)
1.-	ACUAMANALA DE M. H.	50,016.00	0.0003	0.0322%	-831.25
2.-	ATLTZAYANCA	430,387.00	0.0028	0.2771%	-7,152.88
3.-	AMAXAC DE GRO.	512,455.00	0.0033	0.3299%	-8,516.83
4.-	APETATITLÁN DE A. C.	2,023,183.70	0.0130	1.3025%	-33,624.62
5.-	APZACO	28,768,593.00	0.1852	18.5213%	-478,124.09
6.-	ATLANGATEPEC	300,472.00	0.0019	0.1934%	-4,993.74
7.-	BENITO JUÁREZ	492,578.00	0.0032	0.3171%	-8,186.48
8.-	CALPULALPÁN	8,220,521.00	0.0529	5.2924%	-136,622.22
9.-	CHIAUTEMPÁN	12,977,078.00	0.0835	8.3547%	-215,674.56
10.-	CONTLA DE J. C.	630,716.00	0.0041	0.4061%	-10,482.28
11.-	CUAPAXTLA	740,190.00	0.0048	0.4765%	-12,301.70
12.-	CUAXOMULCO	218,330.00	0.0014	0.1406%	-3,628.57
13.-	EL CARMEN TEQUEXQUITLÁN	399,159.00	0.0026	0.2570%	-6,633.88
14.-	EMILIANO ZAPATA	171,327.50	0.0011	0.1103%	-2,847.40
15.-	ESPAÑITA	848,695.00	0.0055	0.5464%	-14,105.02
16.-	HUAMANTLA	17,620,070.58	0.1134	11.3438%	-292,839.49
17.-	HUEYOTLIPÁN	1,359,581.00	0.0088	0.8753%	-22,595.77
18.-	IXTACUIXTLÁN DE M. M.	301,480.00	0.0019	0.1941%	-5,010.49
19.-	IXTENCO	1,486,228.00	0.0096	0.9568%	-24,700.60
20.-	LA MAGDALENA TLALTELULCO	689,363.58	0.0044	0.4438%	-11,456.98
21.-	LAZARO CARDENAS	112,905.00	0.0007	0.0727%	-1,876.44
22.-	MAZATECOCHCO DE J. M. M.	546,043.00	0.0035	0.3515%	-9,075.05
23.-	MUÑOZ DE D. A.	365,462.00	0.0024	0.2353%	-6,073.85
24.-	NANACAMILPA DE M. A.	2,020,499.00	0.0130	1.3008%	-33,580.00
25.-	NATIVITAS	142,082.00	0.0009	0.0915%	-2,361.35
26.-	PANOTLA	861,496.50	0.0055	0.5546%	-14,317.77
27.-	PAPALOTLÁN DE X.	973,449.00	0.0063	0.6267%	-16,178.39
28.-	SANCTORUM DE L. C.	332,945.00	0.0021	0.2144%	-5,533.43
29.-	SAN DAMIÁN TEXOLOC	514,056.00	0.0033	0.3310%	-8,543.43
30.-	SAN FCO. TETLANOHCÁN	953,365.00	0.0061	0.6138%	-15,844.60
31.-	SAN JERÓNIMO ZACUALPÁN	404,572.90	0.0026	0.2605%	-6,723.86
32.-	SAN JOSÉ TEACALCO	678,821.50	0.0044	0.4370%	-11,281.78
33.-	SAN JUAN HUACTZINCO	388,845.00	0.0025	0.2503%	-6,462.47
34.-	SAN LORENZO AXOCOMANITLÁN	191,300.00	0.0012	0.1232%	-3,179.34
35.-	SAN LUCAS TECOPILCO	190,740.00	0.0012	0.1228%	-3,170.03
36.-	SAN PABLO DEL MONTE	4,678,325.50	0.0301	3.0119%	-77,752.16
37.-	SANTA ANA NOPALUCÁN	121,180.00	0.0008	0.0780%	-2,013.97
38.-	SANTA APOLONIA TEACALCO	149,147.00	0.0010	0.0960%	-2,478.77
39.-	SANTA CATARINA AYOMETLÁN	243,755.00	0.0016	0.1569%	-4,051.12
40.-	SANTA CRUZ QUILEHTLÁN	159,572.52	0.0010	0.1027%	-2,652.04
41.-	SANTA CRUZ TLAXCALA	293,000.00	0.0019	0.1886%	-4,869.56
42.-	SANTA ISABEL XILOXOXTLÁN	475,444.00	0.0031	0.3061%	-7,901.72
43.-	TENANCOINGO	359,520.00	0.0023	0.2315%	-5,975.10
44.-	TEOCHOLCO	1,214,310.00	0.0078	0.7818%	-20,181.41
45.-	TEPETITLÁN DE LA RDZABAL	608,479.00	0.0039	0.3917%	-10,112.71
46.-	TEPEYANCO	179,288.00	0.0012	0.1154%	-2,979.70
47.-	TERRENATE	141,544.00	0.0009	0.0911%	-2,352.41
48.-	TETLÁN DE LA SOLIDARIDAD	1,772,654.01	0.0114	1.1412%	-29,460.90
49.-	TETLÁN TLAHUCA	672,936.00	0.0043	0.4332%	-11,183.96
50.-	TLAXCALA	44,625,525.00	0.2873	28.7300%	-741,660.83
51.-	TLAXCO	1,276,157.50	0.0082	0.8216%	-21,209.30
52.-	TOCATLÁN	175,362.00	0.0011	0.1129%	-2,914.46
53.-	TOTOLAC	1,001,432.00	0.0064	0.6447%	-16,643.45
54.-	TZOMPANTEPEC	1,405,779.00	0.0091	0.9050%	-23,363.56
55.-	XALCOTOC	1,101,340.50	0.0071	0.7090%	-18,303.90
56.-	XALTOCÁN	1,267,775.00	0.0082	0.8162%	-21,069.98
57.-	XICOHTZINCO	932,416.00	0.0060	0.6003%	-15,496.43
58.-	YAUHQUEMEHCÁN	2,072,467.00	0.0133	1.3343%	-34,443.69
59.-	ZACATELCO	3,379,735.00	0.0218	2.1759%	-56,170.03
60.-	ZITLALTEPEC DE T. S. S.	103,010.00	0.0007	0.0663%	-1,711.99
TOTALES		155,327,160.29	1.0000	100.0000%	-2,581,483.81


 CONCILIACION DE PARTICIPACIONES A MUNICIPIOS OCT-DIC 2017					
NO.	MUNICIPIO	TOTAL DE PARTICIPACIONES FORMULA	TOTAL DE PARTICIPACIONES CALENDARIO	AJUSTE TRIM OCT - DIC 2017	%
1.-	ACUAMANALA DE M. H.	3,121,309.22	3,383,673.62	-262,364.40	-7.75%
2.-	ATLTZAYANCA	5,808,606.59	6,118,235.57	-309,628.98	-5.06%
3.-	AMAXAC DE GRO.	3,961,389.74	4,274,072.27	-312,682.53	-7.32%
4.-	APETATITLAN DE A. C.	4,926,128.86	5,373,138.97	-447,010.11	-8.32%
5.-	APIZACO	21,148,863.08	22,601,902.06	-1,453,038.98	-6.43%
6.-	ATLANGATEPEC	4,399,327.08	4,656,882.15	-257,555.06	-5.53%
7.-	BENITO JUAREZ	3,238,894.93	3,517,029.78	-278,134.85	-7.91%
8.-	CALPULALPAN	10,593,447.48	11,286,437.67	-692,990.19	-6.14%
9.-	CHIAUTEMPAN	14,105,862.78	15,026,494.38	-920,631.60	-6.13%
10.-	CONTLA DE J. C.	7,806,607.86	8,297,684.29	-491,076.43	-5.92%
11.-	CUAPIAXTLA	4,883,159.98	5,272,542.16	-389,382.18	-7.39%
12.-	CUAXOMULCO	3,771,097.30	4,013,158.82	-242,061.52	-6.03%
13.-	EL CARMEN TEQUEXQUITLA	5,059,451.97	5,424,460.19	-365,008.22	-6.73%
14.-	EMILIANO ZAPATA	2,940,034.98	3,173,487.83	-233,452.85	-7.36%
15.-	ESPAÑITA	3,838,789.07	4,060,405.39	-221,616.32	-5.46%
16.-	HUAMANTLA	17,507,061.27	18,652,442.06	-1,145,380.79	-6.14%
17.-	HUEYOTLIPAN	4,933,557.68	5,296,477.94	-362,920.26	-6.85%
18.-	XTACUKTLA DE M. M.	8,378,419.81	8,878,867.84	-500,448.03	-5.64%
19.-	XTENCO	3,977,075.43	4,274,529.80	-297,454.37	-6.96%
20.-	LA MAGDALENA TLALTELULCO	5,165,496.38	5,524,645.69	-359,149.31	-6.50%
21.-	LAZARO CARDENAS	3,272,086.02	3,493,636.78	-221,550.76	-6.34%
22.-	MAZATECOCHCO DE J. M. M.	3,905,954.72	4,229,305.20	-323,350.48	-7.65%
23.-	MUÑOZ DE D. A.	3,128,923.83	3,381,139.25	-252,215.42	-7.46%
24.-	NANACAMILPA DE M. A.	5,716,638.23	6,072,963.30	-356,325.07	-5.87%
25.-	NATMITAS	6,693,045.78	7,066,913.68	-373,867.90	-5.29%
26.-	PANOTLA	6,697,775.14	7,138,301.00	-440,525.86	-6.17%
27.-	PAPALOTLA DE X.	7,418,594.26	7,915,657.02	-497,062.76	-6.28%
28.-	SANCTORUM DE L. C.	3,918,063.29	4,214,203.23	-296,139.94	-7.03%
29.-	SAN DAMIAN TEXOLOC	3,534,176.06	3,764,470.36	-230,294.31	-6.12%
30.-	SAN FCO. TETLANOHCAN	4,353,841.10	4,645,569.91	-291,728.81	-6.28%
31.-	SAN JERONIMO ZACUALPAN	3,470,287.27	3,732,891.98	-262,604.71	-7.03%
32.-	SAN JOSE TEACALCO	3,441,705.14	3,730,211.02	-288,505.88	-7.73%
33.-	SAN JUAN HUACTZINCO	3,487,645.25	3,746,186.70	-258,541.45	-6.90%
34.-	SAN LORENZO AXOCOMANITLA	3,028,195.23	3,297,877.80	-269,682.57	-8.18%
35.-	SAN LUCAS TECOPILCO	2,881,839.69	3,128,794.35	-246,954.66	-7.89%
36.-	SAN PABLO DEL MONTE	13,119,237.27	13,833,700.26	-714,462.99	-5.16%
37.-	SANTA ANA NOPALUCAN	3,592,852.84	3,852,065.61	-259,212.77	-6.73%
38.-	SANTA APOLONIA TEACALCO	2,915,141.54	3,167,933.28	-252,791.74	-7.98%
39.-	SANTA CATARINA AYOMETLA	3,760,984.70	4,067,763.44	-306,778.75	-7.54%
40.-	SANTA CRUZ QUILEHTLA	3,327,366.95	3,584,849.89	-257,482.93	-7.18%
41.-	SANTA CRUZ TLAXCALA	5,192,294.59	5,591,746.91	-399,452.33	-7.14%
42.-	SANTA ISABEL XILOXOTLA	3,013,884.04	3,293,058.81	-279,174.77	-8.48%
43.-	TENANCINGO	4,434,881.26	4,726,632.06	-291,750.80	-6.17%
44.-	TEOLOCHOLCO	5,860,015.08	6,283,349.81	-423,334.73	-6.74%
45.-	TEPETITLA DE LARDIZABAL	5,357,400.38	5,716,256.98	-358,856.60	-6.28%
46.-	TEPEYANCO	4,039,373.70	4,373,776.11	-334,402.41	-7.65%
47.-	TERRENATE	4,683,551.74	4,976,970.90	-293,419.16	-5.90%
48.-	TETLA DE LA SOLIDARIDAD	7,165,213.63	7,866,472.03	-701,258.41	-8.91%
49.-	TETLATLAHUCA	4,222,727.89	4,576,797.63	-354,069.73	-7.74%
50.-	TLAXCALA	23,487,465.64	25,520,731.43	-2,033,265.79	-7.97%
51.-	TLAXCO	9,206,676.48	9,722,978.92	-516,302.44	-5.31%
52.-	TOCATLÁN	3,108,285.15	3,432,160.16	-323,875.01	-9.44%
53.-	TOTOLAC	6,246,418.07	6,701,033.90	-454,615.83	-6.78%
54.-	TZOMPANTEPEC	5,711,877.49	6,052,450.31	-340,572.82	-5.63%
55.-	XALOZTOC	5,988,460.88	6,545,599.28	-557,138.40	-8.51%
56.-	XALTOCAN	4,129,801.51	4,514,398.66	-384,597.15	-8.52%
57.-	XICOHTZINCO	4,482,400.44	4,837,745.90	-355,345.46	-7.35%
58.-	YAUHQUEMEHCAN	7,710,456.74	8,277,129.38	-566,672.63	-6.85%
59.-	ZACATELCO	9,151,904.09	9,732,987.91	-581,083.82	-5.97%
60.-	ZITLALTEPEC DE T. S. S.	3,800,281.90	4,118,485.61	-318,203.71	-7.73%
TOTAL		358,222,306.50	384,031,765.24	-25,809,458.74	-6.72%


QUINTO. De conformidad con el numeral 5, fracción III de los Lineamientos para la Publicación de la Información a que se refiere el artículo 6 de la Ley de Coordinación Fiscal, se da a conocer la distribución del Fondo de Compensación y el Incentivo a la Venta Final de Gasolinas y Diésel por el período octubre-diciembre de 2017, utilizando la fórmula establecida en el artículo 504-A del Código Financiero para el Estado de Tlaxcala y sus Municipios, quedando de la siguiente manera:


 DETERMINACIÓN DE PARTICIPACION DE INGRESO POR FONDO DE COMPENSACIÓN OCTUBRE-DICIEMBRE DE 2017			
PARTICIPACIONES FEDERALES	INGRESOS OCT-DIC 2017	PORCENTAJE A REPARTIR	A MUNICIPIOS
FONDO DE COMPENSACION	123,436,140.00	20.00%	24,687,228.00
TOTAL	123,436,140.00		24,687,228.00


 DETERMINACIÓN EN BASE A POBLACIÓN (I) DISTRIBUCIÓN DEL FONDO DE COMPENSACIÓN 24,687,228.00 70% 17,281,059.60 OCTUBRE-DICIEMBRE DE 2017					
NO.	MUNICIPIO	POBLACION	% DE	MONTO A	MONTO
		INTERCENSAL	DISTRIBUCIÓN	DISTRIBUIR	PARTICIPABLE
		2016			
1.-	ACUAMANALA DE M. H.	5,925	0.465492%	17,281,059.60	80,441.94
2.-	ATLTZAYANCA	17,173	1.349180%	17,281,059.60	233,152.64
3.-	AMAXAC DE GRO.	11,144	0.875518%	17,281,059.60	151,298.72
4.-	APETATITLAN DE A. C.	15,271	1.199751%	17,281,059.60	207,329.76
5.-	APIZACO	78,624	6.177019%	17,281,059.60	1,067,454.32
6.-	ATLANGATEPEC	6,597	0.518287%	17,281,059.60	89,565.48
7.-	BENITO JUAREZ	6,038	0.474370%	17,281,059.60	81,976.10
8.-	CALPULALPAN	48,385	3.801321%	17,281,059.60	656,908.54
9.-	CHIAUTEMPAN	70,011	5.500347%	17,281,059.60	950,518.22
10.-	CONTLA DE J. C.	38,330	3.011360%	17,281,059.60	520,394.84
11.-	CUAPIXTLA	15,337	1.204937%	17,281,059.60	208,225.82
12.-	CUAXOMULCO	5,272	0.414190%	17,281,059.60	71,576.35
13.-	EL CARMEN TEQUIEQUITLA	17,259	1.355937%	17,281,059.60	234,320.23
14.-	EMILIANO ZAPATA	4,561	0.358331%	17,281,059.60	61,923.32
15.-	ESPAÑITA	8,668	0.680993%	17,281,059.60	117,682.82
16.-	HUAMANTLA	92,887	7.297578%	17,281,059.60	1,261,098.77
17.-	HUEYOTLIPAN	14,575	1.145071%	17,281,059.60	197,880.38
18.-	IXTACUXTLA DE M. M.	38,324	3.010888%	17,281,059.60	520,313.38
19.-	IXTENCO	7,080	0.556233%	17,281,059.60	96,123.02
20.-	LA MAGDALENA TLALTELULCO	18,873	1.482739%	17,281,059.60	256,233.03
21.-	LAZARO CARDENAS	3,103	0.243784%	17,281,059.60	42,128.49
22.-	MAZA TECOCHCO DE J. M. M.	10,901	0.856427%	17,281,059.60	147,999.59
23.-	MUÑOZ DE D. A.	4,679	0.367601%	17,281,059.60	63,525.37
24.-	NANACAMILPA DE M. A.	18,115	1.423188%	17,281,059.60	245,941.89
25.-	NATIVITAS	25,053	1.968265%	17,281,059.60	340,137.02
26.-	PANOTLA	27,154	2.133328%	17,281,059.60	368,661.66
27.-	PAPALOTLA DE X.	30,364	2.385518%	17,281,059.60	412,242.86
28.-	SANCTORUM DE L. C.	9,490	0.745573%	17,281,059.60	128,842.87
29.-	SAN DAMIAN TEXOLOCO	5,569	0.437523%	17,281,059.60	75,608.63
30.-	SAN FCO. TETLANOHCAN	10,910	0.857134%	17,281,059.60	148,121.78
31.-	SAN JERONIMO ZACUALPAN	3,767	0.295951%	17,281,059.60	51,143.42
32.-	SAN JOSE TEACALCO	5,923	0.465335%	17,281,059.60	80,414.78
33.-	SAN JUAN HUACTZINCO	7,511	0.590094%	17,281,059.60	101,974.58
34.-	SAN LORENZO AXOCOMANITLA	5,618	0.441373%	17,281,059.60	76,273.89
35.-	SAN LUCAS TECOPLCO	3,131	0.245984%	17,281,059.60	42,508.64
36.-	SAN PABLO DEL MONTE	77,242	6.068443%	17,281,059.60	1,048,691.32
37.-	SANTA ANA NOPALUCAN	7,773	0.610678%	17,281,059.60	105,531.68
38.-	SANTA APOLONIA TEACALCO	4,559	0.358173%	17,281,059.60	61,896.17
39.-	SANTA CATARINA AYOMETLA	8,817	0.692699%	17,281,059.60	119,705.75
40.-	SANTA CRUZ QUILEHTLA	7,169	0.563226%	17,281,059.60	97,331.35
41.-	SANTA CRUZ TLAXCALA	20,242	1.590293%	17,281,059.60	274,819.53
42.-	SANTA ISABEL XILOXOXTLA	4,992	0.392192%	17,281,059.60	67,774.86
43.-	TENANCOINGO	12,834	1.008291%	17,281,059.60	174,243.34
44.-	TEOLOCHOLCO	24,380	1.915391%	17,281,059.60	330,999.90
45.-	TEPETITLA DE LARDZABAL	21,060	1.654559%	17,281,059.60	285,925.26
46.-	TEPEYANCO	12,047	0.946461%	17,281,059.60	163,558.48
47.-	TERRENATE	14,746	1.158505%	17,281,059.60	200,201.99
48.-	TETLA DE LA SOLIDARIDAD	32,613	2.562209%	17,281,059.60	442,776.86
49.-	TETLATLAHUCA	13,414	1.053858%	17,281,059.60	182,117.83
50.-	TLAXCALA	95,051	7.467590%	17,281,059.60	1,290,478.74
51.-	TLAXCO	42,536	3.341800%	17,281,059.60	577,498.44
52.-	TOCATLÁN	5,843	0.459050%	17,281,059.60	79,328.65
53.-	TOTOLAC	21,814	1.713796%	17,281,059.60	296,162.09
54.-	TZOMPANTEPEC	16,359	1.285229%	17,281,059.60	222,101.21
55.-	XALOXTOC	23,905	1.878073%	17,281,059.60	324,550.97
56.-	XALTOCAN	10,263	0.806303%	17,281,059.60	139,337.65
57.-	XICOHTZINCO	13,629	1.070749%	17,281,059.60	185,036.82
58.-	YAUHQUEMECAN	38,296	3.008688%	17,281,059.60	519,933.24
59.-	ZACATELCO	42,686	3.353585%	17,281,059.60	579,534.94
60.-	ZITLALTEPEC DE T. S. S.	8,955	0.703541%	17,281,059.60	121,579.33
TOTAL		1,272,847	100.00%	1,036,863,576.00	17,281,059.60

		DETERMINACIÓN DEL FONDO RECAUDATORIO PREDIAL 10% (II)					
DISTRIBUCION DEL FONDO DE COMPENSACIÓN		24,687,228.00		2,468,722.80			
OCTUBRE-DICIEMBRE DE 2017							
NO.	MUNICIPIO	PREDIAL DE	PREDIAL DE	DINAMICA DE	FACTOR DE	PARTICIPACIÓN	
		2016	2015	CRECIMIENTO	DISTRIBUCIÓN		
		(A)	(B)	C=(A/B)	D=C/TOTAL C	F=(D*G5)	
1.-	ACUAMANALA DE M. H.	390,932.00	435,082.00	0.8985	1.5031%	37,108.05	
2.-	ATLIZAYANCA	109,773.00	137,109.00	0.8006	1.3394%	33,064.93	
3.-	AMAXAC DE GRO.	373,993.50	380,911.50	0.9818	1.6425%	40,548.80	
4.-	APETATITLAN DE A. C.	1,334,975.20	1,538,107.05	0.8679	1.4520%	35,844.68	
5.-	ARIZACO	12,420,026.47	14,829,282.93	0.8375	1.4011%	34,589.19	
6.-	ATLANGATEPEC	153,922.00	187,337.00	0.8216	1.3745%	33,932.45	
7.-	BENITO JUAREZ	85,246.00	79,605.00	1.0709	1.7914%	44,225.40	
8.-	CALPULALPAN	2,506,601.40	2,434,585.98	1.0296	1.7224%	42,520.49	
9.-	CHAUTEMPAN	3,193,783.22	2,401,541.00	1.3299	2.2247%	54,922.91	
10.-	CONTLA DE J. C.	486,132.00	447,722.00	1.0858	1.8164%	44,841.88	
11.-	CUAPA XTLA	377,438.00	259,269.00	1.4558	2.4353%	60,121.96	
12.-	CUAXOMULCO	141,745.00	146,477.50	0.9677	1.6188%	39,964.55	
13.-	EL CARMEN TEQUEXQUITLA	565,994.00	507,126.50	1.1161	1.8671%	46,092.85	
14.-	EMILIANO ZAPATA	73,373.00	93,398.00	0.7856	1.3142%	32,444.18	
15.-	ESPAÑITA	71,536.00	207,702.00	0.3444	0.5762%	14,224.01	
16.-	HUAMANTLA	4,995,075.15	4,200,973.00	1.1890	1.9891%	49,105.51	
17.-	HUEYOTLIPAN	361,620.00	308,336.00	1.1728	1.9620%	48,435.78	
18.-	IXTACUXTLA DE M. M.	1,644,267.79	1,483,954.02	1.1080	1.8536%	45,760.44	
19.-	IXTENCO	184,376.00	177,622.96	1.0380	1.7365%	42,869.00	
20.-	LA MAGDALENA TLALTELUICO	594,707.82	649,678.39	0.9154	1.5313%	37,804.48	
21.-	LAZARO CARDENAS	29,072.50	34,063.00	0.8535	1.4278%	35,248.25	
22.-	MAZA TEOCHICO DE J. M. M.	144,602.00	175,008.22	0.8263	1.3822%	34,123.53	
23.-	MUÑOZ DE D. A.	147,451.39	158,421.73	0.9308	1.5570%	38,439.01	
24.-	NANACAMILPA DE M. A.	865,246.50	1,249,019.50	0.6927	1.1589%	28,609.40	
25.-	NATIVITAS	296,057.00	301,195.50	0.9829	1.6443%	40,594.29	
26.-	PANOTLA	845,327.70	731,910.20	1.1550	1.9321%	47,698.57	
27.-	PAPALOTLA DE X.	2,661,104.95	2,599,583.26	1.0237	1.7125%	42,276.24	
28.-	SANCTORUM DE L. C.	381,281.00	394,067.00	0.9676	1.6186%	39,958.87	
29.-	SAN DAMIAN TEXOLOCO	57,707.50	83,903.71	0.6878	1.1506%	28,404.63	
30.-	SAN FCO. TETLANOHCAN	100,033.50	117,305.50	0.8528	1.4266%	35,218.04	
31.-	SAN JERONIMO ZACUALPAN	70,203.00	76,136.60	0.9221	1.5425%	38,080.29	
32.-	SAN JOSE TEACALCO	71,872.00	61,657.00	1.1657	1.9500%	48,141.03	
33.-	SAN JUAN HUACTZINCO	94,541.50	116,945.75	0.8084	1.3524%	33,386.90	
34.-	SAN LORENZO AXOCOMANITLA	77,795.00	93,510.00	0.8319	1.3917%	34,358.30	
35.-	SAN LUCAS TEOPILOCO	83,134.00	79,844.00	1.0412	1.7418%	43,000.60	
36.-	SAN PABLO DEL MONTE	1,108,319.00	1,192,457.00	0.9294	1.5548%	38,384.87	
37.-	SANTA ANA NOPALUCAN	45,420.26	53,169.76	0.8542	1.4291%	35,279.55	
38.-	SANTA APOLONIA TEACALCO	23,198.00	23,123.30	1.0032	1.6783%	41,432.28	
39.-	SANTA CATERINA AYOMETLA	106,443.00	90,335.00	1.1783	1.9712%	48,663.03	
40.-	SANTA CRUZ QUILEHTLA	113,639.50	135,136.00	0.8409	1.4068%	34,729.32	
41.-	SANTA CRUZ TLAXCALA	1,258,223.00	1,380,471.00	0.9114	1.5247%	37,641.63	
42.-	SANTA ISABEL XILOXOTLA	341,104.00	318,388.00	1.0713	1.7922%	44,245.41	
43.-	TENANINGO	202,562.50	256,617.00	0.7894	1.3205%	32,599.56	
44.-	TEOLOCHOLCO	951,959.28	910,432.50	1.0456	1.7492%	43,182.59	
45.-	TEPETITLA DE LA RDIZABAL	317,052.15	355,581.05	0.8916	1.4916%	36,823.93	
46.-	TEPEYANCO	389,526.00	371,868.10	1.0475	1.7523%	43,259.91	
47.-	TERRENATE	146,566.00	195,416.00	0.7500	1.2547%	30,974.99	
48.-	TETLA DE LA SOLIDARIDAD	4,468,482.71	3,205,239.79	1.3941	2.3322%	57,575.49	
49.-	TETLA TLAHUACA	72,775.50	55,964.00	1.3004	2.1754%	53,704.98	
50.-	TLAXCALA	18,671,125.00	18,878,385.00	0.9890	1.6545%	40,845.45	
51.-	TLAXCO	1,109,617.86	1,076,186.00	1.0311	1.7249%	42,581.82	
52.-	TOCATLÁN	177,274.00	130,814.00	1.3552	2.2670%	55,966.60	
53.-	TOTOLAC	1,712,104.32	1,394,086.96	1.2281	2.0545%	50,719.91	
54.-	TZOMPANTEPEC	628,801.00	766,343.20	0.8205	1.3726%	33,886.60	
55.-	XALOZTOC	1,812,370.01	1,363,117.21	1.3296	2.2242%	54,910.04	
56.-	XALTOCAN	1,149,815.00	839,159.00	1.3702	2.2922%	56,587.67	
57.-	XICOHTZINCO	1,275,454.00	1,398,993.50	0.9117	1.5252%	37,651.92	
58.-	YAUIHQUEMELCAN	3,129,682.00	3,395,522.20	0.9217	1.5419%	38,065.52	
59.-	ZACA TELCO	2,348,003.00	2,375,060.50	0.9886	1.6538%	40,828.37	
60.-	ZITLALTEPEC DE T. S. S.	290,755.00	229,939.00	1.2645	2.1153%	52,221.90	
TOTALES		77,841,219.18	77,570,196.87	59.7770	100.0000%	2,468,722.80	


 DETERMINACIÓN DEL FONDO NIVEL PREDIAL 5% (III) DISTRIBUCIÓN DEL FONDO DE COMPENSACIÓN 24,687,228.00 1,234,361.40 OCTUBRE-DICIEMBRE DE 2017					
NO.	MUNICIPIO	PREDIAL DE	DINAMICA DE	FACTOR DE	PARTICIPACIÓN
		2016	CRECIMIENTO	DISTRIBUCIÓN	
		(A)	B=(A/A)	C=B/TOTALB	D=C*F5
1.-	A CUAMANALA DE M. H.	390,932.00	0.0050	0.5022%	6,199.18
2.-	A TLTZAYANCA	109,773.00	0.0014	0.1410%	1,740.72
3.-	AMAXAC DE GRO.	373,993.50	0.0048	0.4805%	5,930.57
4.-	APETATITLAN DE A. C.	1,334,975.20	0.0171	1.7150%	21,169.27
5.-	APIZACO	12,420,026.47	0.1596	15.9556%	196,949.65
6.-	ATLANGATEPEC	153,922.00	0.0020	0.1977%	2,440.81
7.-	BENITO JUAREZ	85,246.00	0.0011	0.1095%	1,351.78
8.-	CALPULALPAN	2,506,601.40	0.0322	3.2201%	39,748.25
9.-	CHIAUTEMPAN	3,193,783.22	0.0410	4.1029%	50,645.18
10.-	CONTLA DE J. C.	486,132.00	0.0062	0.6245%	7,708.80
11.-	CUAPAXTLA	377,438.00	0.0048	0.4849%	5,985.20
12.-	CUAXOMULCO	141,745.00	0.0018	0.1821%	2,247.71
13.-	EL CARMEN TEQUEXQUITLA	565,994.00	0.0073	0.7271%	8,975.21
14.-	EMILIANO ZAPATA	73,373.00	0.0009	0.0943%	1,163.51
15.-	ESPAÑITA	71,536.00	0.0009	0.0919%	1,134.38
16.-	HUAMANTLA	4,995,075.15	0.0642	6.4170%	79,209.04
17.-	HUEYOTLIPAN	361,620.00	0.0046	0.4646%	5,734.36
18.-	IXTACUXTLA DE M. M.	1,644,267.79	0.0211	2.1123%	26,073.86
19.-	IXTENCO	184,376.00	0.0024	0.2369%	2,923.73
20.-	LA MAGDALENA TLALTELULCO	594,707.82	0.0076	0.7640%	9,430.54
21.-	LAZARO CARDENAS	29,072.50	0.0004	0.0373%	461.02
22.-	MAZA TECOCHCO DE J. M. M.	144,602.00	0.0019	0.1858%	2,293.02
23.-	MUÑOZ DE D. A.	147,451.39	0.0019	0.1894%	2,338.20
24.-	NANACAMILPA DE M. A.	865,246.50	0.0111	1.1169%	13,720.58
25.-	NATIVITAS	296,057.00	0.0038	0.3803%	4,694.70
26.-	PANOTLA	845,327.70	0.0109	1.0860%	13,404.72
27.-	PAPALOTLA DE X.	2,661,104.95	0.0342	3.4186%	42,198.28
28.-	SANCTORUM DE L. C.	381,281.00	0.0049	0.4898%	6,046.14
29.-	SAN DAMIAN TEXOLOC	57,707.50	0.0007	0.0741%	915.09
30.-	SAN FCO. TETLANOHCAN	100,033.50	0.0013	0.1285%	1,586.27
31.-	SAN JERONIMO ZACUALPAN	70,203.00	0.0009	0.0902%	1,113.24
32.-	SAN JOSE TEACALCO	71,872.00	0.0009	0.0923%	1,139.70
33.-	SAN JUAN HUACUXTINCO	94,541.50	0.0012	0.1215%	1,499.18
34.-	SAN LORENZO AXOCOMANITLA	77,795.00	0.0010	0.0999%	1,233.63
35.-	SAN LUCAS TECOPILCO	83,134.00	0.0011	0.1068%	1,318.29
36.-	SAN PABLO DEL MONTE	1,108,319.00	0.0142	1.4238%	17,575.09
37.-	SANTA ANA NOPALUCAN	45,420.26	0.0006	0.0583%	720.25
38.-	SANTA APOLONIA TEACALCO	23,198.00	0.0003	0.0298%	367.86
39.-	SANTA CATARINA AYOMETLA	106,443.00	0.0014	0.1367%	1,687.91
40.-	SANTA CRUZ QUILEHTLA	113,639.50	0.0015	0.1460%	1,802.03
41.-	SANTA CRUZ TLAXCALA	1,258,223.00	0.0162	1.6164%	19,952.18
42.-	SANTA ISABEL XILOXOXTLA	341,104.00	0.0044	0.4382%	5,409.03
43.-	TENANINGO	202,562.50	0.0026	0.2602%	3,212.12
44.-	TEOLOCHOLCO	951,959.28	0.0122	1.2230%	15,095.62
45.-	TEPETITLA DE LARDIZABAL	317,052.15	0.0041	0.4073%	5,027.63
46.-	TEPEYANCO	389,526.00	0.0050	0.5004%	6,176.88
47.-	TERRENETE	146,566.00	0.0019	0.1883%	2,324.16
48.-	TETLA DE LA SOLIDARIDAD	4,468,482.71	0.0574	5.7405%	70,858.64
49.-	TETLA TLAHUCA	72,775.50	0.0009	0.0935%	1,154.03
50.-	TLAXCALA	18,671,125.00	0.2399	23.9862%	296,075.99
51.-	TLAXCO	1,109,617.86	0.0143	1.4255%	17,595.68
52.-	TOCATLÁN	177,274.00	0.0023	0.2277%	2,811.11
53.-	TOTOLAC	1,712,104.32	0.0220	2.1995%	27,149.57
54.-	TZOMPANTEPEC	628,801.00	0.0081	0.8078%	9,971.17
55.-	XALOZTOC	1,812,370.01	0.0233	2.3283%	28,739.52
56.-	XALTOCAN	1,149,815.00	0.0148	1.4771%	18,233.11
57.-	XICOHTZINCO	1,275,454.00	0.0164	1.6385%	20,225.42
58.-	YAUHQUEMEHCAN	3,129,682.00	0.0402	4.0206%	49,628.70
59.-	ZACAHELCO	2,348,003.00	0.0302	3.0164%	37,233.28
60.-	ZITLALTEPEC DE T. S. S.	290,755.00	0.0037	0.3735%	4,610.63
TOTALES		77,841,219.18	1.0000	100.0000%	1,234,361.40


		DETERMINACIÓN DEL FONDO RECAUDATORIO AGUA 10% (IV)			24,687,228.00		2,468,722.80
DISTRIBUCIÓN DEL FONDO DE COMPENSACIÓN							
OCTUBRE-DICIEMBRE DE 2017							
NO.	MUNICIPIO	DERECHOS DE AGUA	DERECHOS DE AGUA	DINAMICA DE CRECIMIENTO	FACTOR DE DISTRIBUCIÓN	PARTICIPACIÓN	
		2016 (A)	2015 (B)				
1.-	ACUAMANALA DE M. H.	50,016.00	50,016.00	1.0000	1.5578%	38,458.96	
2.-	ALTZAYANCA	430,387.00	430,387.00	1.0000	1.5578%	38,458.96	
3.-	AMAXAC DE GRÓ.	512,455.00	512,455.00	1.0000	1.5578%	38,458.96	
4.-	APETATITLAN DE A. C.	2,023,183.70	1,201,594.16	1.6837	2.6230%	64,755.26	
5.-	ARZACO	28,768,593.00	28,768,593.30	1.0000	1.5578%	38,458.96	
6.-	ATLANGATEPEC	300,472.00	273,040.00	1.1005	1.7144%	42,322.88	
7.-	BÉNITO JUÁREZ	492,578.00	492,578.00	1.0000	1.5578%	38,458.96	
8.-	CALPULALPAN	8,220,521.00	8,220,521.00	1.0000	1.5578%	38,458.96	
9.-	CHAUTEM PAN	12,977,078.00	12,977,077.83	1.0000	1.5578%	38,458.96	
10.-	CONTLA DE J. C.	630,716.00	520,913.00	1.2108	1.8862%	46,565.70	
11.-	CUAPAXTLA	740,190.00	740,190.00	1.0000	1.5578%	38,458.96	
12.-	CUAXOMULCO	218,330.00	218,330.00	1.0000	1.5578%	38,458.96	
13.-	EL CARMEN TEQUEXQUITLA	399,159.00	399,159.00	1.0000	1.5578%	38,458.96	
14.-	EMLIANO ZAPATA	171,327.50	167,575.00	1.0224	1.5927%	39,320.17	
15.-	ESPAÑITA	848,695.00	848,695.00	1.0000	1.5578%	38,458.96	
16.-	HUAMANTLA	17,620,070.58	16,736,619.50	1.0528	1.6401%	40,489.03	
17.-	HUEYOTLIPAN	1,359,581.00	1,359,580.51	1.0000	1.5578%	38,458.97	
18.-	IXTACUIXTLA DE M. M.	301,480.00	301,480.00	1.0000	1.5578%	38,458.96	
19.-	IXTENCO	1,486,228.00	1,486,227.50	1.0000	1.5578%	38,458.97	
20.-	LA MAGDALENA TLATELULCO	689,363.58	689,364.58	1.0000	1.5578%	38,458.90	
21.-	LAZARO CARDENAS	112,905.00	112,905.00	1.0000	1.5578%	38,458.96	
22.-	MAZATECOCHCO DE J. M. M.	546,043.00	402,693.00	1.3560	2.1124%	52,149.52	
23.-	MUÑOZ DE D. A.	365,462.00	365,461.85	1.0000	1.5578%	38,458.97	
24.-	NANACAMILPA DE M. A.	2,020,499.00	2,020,499.00	1.0000	1.5578%	38,458.96	
25.-	NATIVITAS	142,082.00	142,082.00	1.0000	1.5578%	38,458.96	
26.-	PANOTLA	861,496.50	820,665.00	1.0498	1.6354%	40,372.45	
27.-	PAPALOTLA DE X.	973,449.00	973,448.50	1.0000	1.5578%	38,458.98	
28.-	SANCTORUM DE L. C.	332,945.00	332,945.00	1.0000	1.5578%	38,458.96	
29.-	SAN DAMIAN TEXOLOC	514,056.00	514,056.00	1.0000	1.5578%	38,458.96	
30.-	SAN FCO. TETLANDHCAN	953,365.00	953,365.00	1.0000	1.5578%	38,458.96	
31.-	SAN JERONIMO ZACUALPAN	404,572.90	329,805.90	1.2267	1.9110%	47,177.60	
32.-	SAN JOSE TEACALCO	678,821.50	678,822.50	1.0000	1.5578%	38,458.90	
33.-	SAN JUAN HUACITZINCO	388,845.00	388,845.00	1.0000	1.5578%	38,458.96	
34.-	SAN LORENZO AXOCOMANITLA	191,300.00	191,300.00	1.0000	1.5578%	38,458.96	
35.-	SAN LUCAS TECOPILCO	190,740.00	190,740.00	1.0000	1.5578%	38,458.96	
36.-	SAN PABLO DEL MONTE	4,678,325.50	4,607,891.00	1.0153	1.5817%	39,046.83	
37.-	SANTA ANA NOPALUCAN	121,180.00	120,460.00	1.0060	1.5672%	38,688.83	
38.-	SANTA APOLONIA TEACALCO	149,147.00	149,147.00	1.0000	1.5578%	38,458.96	
39.-	SANTA CATARINA AYOMETLA	243,755.00	238,145.00	1.0236	1.5945%	39,364.94	
40.-	SANTA CRUZ QUILEHTLA	159,572.52	159,572.50	1.0000	1.5578%	38,458.96	
41.-	SANTA CRUZ TLAXCALA	293,000.00	252,150.00	1.1620	1.8102%	44,689.57	
42.-	SANTA ISABEL XILOXOTLA	475,444.00	475,444.00	1.0000	1.5578%	38,458.96	
43.-	TENANINGO	359,520.00	359,520.00	1.0000	1.5578%	38,458.96	
44.-	TEOLOCHOLCO	1,214,310.00	1,214,310.00	1.0000	1.5578%	38,458.96	
45.-	TEPETITLA DE LA RDZABAL	608,479.00	608,479.24	1.0000	1.5578%	38,458.94	
46.-	TEPEYANCO	179,288.00	157,925.00	1.1353	1.7686%	43,661.42	
47.-	TERRENA TE	141,544.00	141,544.00	1.0000	1.5578%	38,458.96	
48.-	TETLA DE LA SOLIDARIDAD	1,772,654.01	1,012,819.36	1.7502	2.7266%	67,311.54	
49.-	TETLA TLAHUCA	672,936.00	672,936.00	1.0000	1.5578%	38,458.96	
50.-	TLAXCALA	44,625,525.00	36,699,357.00	1.2160	1.8943%	46,765.16	
51.-	TLAXCO	1,276,157.50	1,183,118.00	1.0786	1.6804%	41,483.34	
52.-	TOCATLÁN	175,362.00	148,859.00	1.1780	1.8352%	45,306.23	
53.-	TOTOLAC	1,001,432.00	912,358.54	1.0976	1.7099%	42,213.70	
54.-	TZOMPANTEPEC	1,405,779.00	1,405,779.11	1.0000	1.5578%	38,458.96	
55.-	XALOZTOC	1,101,340.50	610,429.00	1.8042	2.8107%	69,387.94	
56.-	XALTOCAN	1,267,775.00	1,267,775.01	1.0000	1.5578%	38,458.96	
57.-	XICOHTZINCO	932,416.00	932,416.00	1.0000	1.5578%	38,458.96	
58.-	YAUHQUEMEHCAN	2,072,467.00	2,028,507.42	1.0217	1.5916%	39,292.40	
59.-	ZACATELCO	3,379,735.00	3,379,734.91	1.0000	1.5578%	38,458.96	
60.-	ZITLALTEPEC DE T. S. S.	103,010.00	103,010.00	1.0000	1.5578%	38,458.96	
TOTALES		155,327,160.29	143,653,717.22	64.1911	100.0000%	2,468,722.80	


 DETERMINACIÓN DEL FONDO NIVEL AGUA 5% (V)					
DISTRIBUCIÓN DEL FONDO DE COMPENSACIÓN				24,687,228.00	1,234,361.40
OCTUBRE-DICIEMBRE DE 2017					
NO.	MUNICIPIO	DERECHOS DE AGUA	DINAMICA DE	FACTOR DE	PARTICIPACIÓN
		2016	CRECIMIENTO	DISTRIBUCIÓN	
		(A)	B=(A/A)	C=B/TOTALB	D=C*F5
1.-	ACUAMANALA DE M. H.	50,016.00	0.0003	0.0322%	397.47
2.-	ATLTZAYANCA	430,387.00	0.0028	0.2771%	3,420.22
3.-	AMAXAC DE GRO.	512,455.00	0.0033	0.3299%	4,072.40
4.-	APETATITLAN DE A. C.	2,023,183.70	0.0130	1.3025%	16,077.93
5.-	APIZACO	28,768,593.00	0.1852	18.5213%	228,619.65
6.-	ATLANGATEPEC	300,472.00	0.0019	0.1934%	2,387.81
7.-	BENITO JUAREZ	492,578.00	0.0032	0.3171%	3,914.44
8.-	CALPULALPAN	8,220,521.00	0.0529	5.2924%	65,327.23
9.-	CHIAUTEMPAN	12,977,078.00	0.0835	8.3547%	103,126.87
10.-	CONTLA DE J. C.	630,716.00	0.0041	0.4061%	5,012.20
11.-	CUAPAXTLA	740,190.00	0.0048	0.4765%	5,882.18
12.-	CUAXOMULCO	218,330.00	0.0014	0.1406%	1,735.04
13.-	EL CARMEN TEQUEXQUITLA	399,159.00	0.0028	0.2570%	3,172.06
14.-	EMILIANO ZAPATA	171,327.50	0.0011	0.1103%	1,361.51
15.-	ESPAÑITA	848,695.00	0.0055	0.5464%	6,744.45
16.-	HUAMANTLA	17,620,070.58	0.1134	11.3438%	140,024.03
17.-	HUEYOTLIPAN	1,359,581.00	0.0088	0.8753%	10,804.38
18.-	IXTACUIXTLA DE M. M.	301,480.00	0.0019	0.1941%	2,395.82
19.-	IXTENCO	1,486,228.00	0.0096	0.9568%	11,810.83
20.-	LA MAGDALENA TLALTELULCO	689,363.58	0.0044	0.4438%	5,478.27
21.-	LAZARO CARDENAS	112,905.00	0.0007	0.0727%	897.24
22.-	MAZATECOCHCO DE J. M. M.	546,043.00	0.0035	0.3515%	4,339.32
23.-	MUÑOZ DE D. A.	365,462.00	0.0024	0.2353%	2,904.27
24.-	NANACAMILPA DE M. A.	2,020,499.00	0.0130	1.3008%	16,056.60
25.-	NATIVITAS	142,082.00	0.0009	0.0915%	1,129.10
26.-	PANOTLA	861,496.50	0.0055	0.5546%	6,846.18
27.-	PAPALOTLA DE X.	973,449.00	0.0063	0.6267%	7,735.85
28.-	SANCTORUM DE L. C.	332,945.00	0.0021	0.2144%	2,645.86
29.-	SAN DAMIAN TEXOLOC	514,056.00	0.0033	0.3310%	4,085.13
30.-	SAN FCO. TETLANOHCAN	953,365.00	0.0061	0.6138%	7,576.25
31.-	SAN JERONIMO ZACUALPAN	404,572.90	0.0026	0.2605%	3,215.08
32.-	SAN JOSE TEACALCO	678,821.50	0.0044	0.4370%	5,394.49
33.-	SAN JUAN HUACTZINCO	388,845.00	0.0025	0.2503%	3,090.09
34.-	SAN LORENZO AXOCOMANITLA	191,300.00	0.0012	0.1232%	1,520.23
35.-	SAN LUCAS TECOPILO	190,740.00	0.0012	0.1228%	1,515.78
36.-	SAN PABLO DEL MONTE	4,678,325.50	0.0301	3.0119%	37,177.94
37.-	SANTA ANA NOPALUCAN	121,180.00	0.0008	0.0780%	963.00
38.-	SANTA APOLONIA TEACALCO	149,147.00	0.0010	0.0960%	1,185.25
39.-	SANTA CATARINA AYOMETLA	243,755.00	0.0016	0.1569%	1,937.08
40.-	SANTA CRUZ QUILEHTLA	159,572.52	0.0010	0.1027%	1,268.10
41.-	SANTA CRUZ TLAXCALA	293,000.00	0.0019	0.1886%	2,328.43
42.-	SANTA ISABEL XILOXOXTLA	475,444.00	0.0031	0.3061%	3,778.28
43.-	TENANCINGO	359,520.00	0.0023	0.2315%	2,857.05
44.-	TEOLOCHOLCO	1,214,310.00	0.0078	0.7818%	9,649.94
45.-	TEPETITLA DE LARDIZABAL	608,479.00	0.0039	0.3917%	4,835.49
46.-	TEPEYANCO	179,288.00	0.0012	0.1154%	1,424.77
47.-	TERRENATE	141,544.00	0.0009	0.0911%	1,124.83
48.-	TETLA DE LA SOLIDARIDAD	1,772,654.01	0.0114	1.1412%	14,087.01
49.-	TETLATLAHUCA	672,936.00	0.0043	0.4332%	5,347.72
50.-	TLAXCALA	44,625,525.00	0.2873	28.7300%	354,632.28
51.-	TLAXCO	1,276,157.50	0.0082	0.8216%	10,141.43
52.-	TOCATLÁN	175,362.00	0.0011	0.1129%	1,393.58
53.-	TOTOLAC	1,001,432.00	0.0064	0.6447%	7,958.23
54.-	TZOMPANTEPEC	1,405,779.00	0.0091	0.9050%	11,171.51
55.-	XALOZTOC	1,101,340.50	0.0071	0.7090%	8,752.19
56.-	XALTOCAN	1,267,775.00	0.0082	0.8162%	10,074.82
57.-	XICOHTZINCO	932,416.00	0.0060	0.6003%	7,409.77
58.-	YAUHQUEMEHCAN	2,072,467.00	0.0133	1.3343%	16,469.58
59.-	ZACATELCO	3,379,735.00	0.0218	2.1759%	26,858.24
60.-	ZITLALTEPEC DE T. S. S.	103,010.00	0.0007	0.0663%	818.60
TOTALES		155,327,160.29	1.0000	100.0000%	1,234,361.40


 TOTAL FONDO DE COMPENSACION (ANEXO 17 AL CCAMFF) OCTUBRE-DICIEMBRE DE 2017							
	MUNICIPIO	PARTICIPACION FONDO I (A)	PARTICIPACION FONDO II (B)	PARTICIPACION FONDO III (C)	PARTICIPACION FONDO IV (D)	PARTICIPACION FONDO V (E)	TOTAL A DISTRIB. DE OCT-DIC 2017
1.-	ACJAMANALA DE M. H.	80,441.94	37,108.05	6,199.18	38,458.96	397.47	162,605.59
2.-	ATLIZAYANCA	233,152.64	33,064.93	1,740.72	38,458.96	3,420.22	309,837.47
3.-	AMAXAC DE GRO.	151,298.72	40,548.80	5,930.57	38,458.96	4,072.40	240,309.46
4.-	APETATITLAN DE A. C.	207,329.76	35,844.68	21,169.27	64,755.26	16,077.93	345,176.90
5.-	ARZACO	1,067,454.32	34,589.19	196,949.65	38,458.96	228,619.65	1,566,071.78
6.-	ATLANGATEPEC	89,565.48	33,932.45	2,440.81	42,322.88	2,387.81	170,649.42
7.-	BENITO JUAREZ	81,976.10	44,225.40	1,351.78	38,458.96	3,914.44	169,926.68
8.-	CALPULALPAN	656,908.54	42,520.49	39,748.25	38,458.96	65,327.23	842,963.47
9.-	CHIAUTEMPAN	950,518.22	54,922.91	50,645.18	38,458.96	103,126.87	1,197,672.14
10.-	CONTLA DE J. C.	520,394.84	44,841.88	7,708.80	46,565.70	5,012.20	624,523.44
11.-	CUARAXTLA	208,225.82	60,121.96	5,985.20	38,458.96	5,882.18	318,674.11
12.-	CUAXOMULCO	71,576.35	39,964.55	2,247.71	38,458.96	1,735.04	153,982.61
13.-	EL CARMEN TEQUEXQUITLA	234,320.23	46,092.85	8,975.21	38,458.96	3,172.06	331,019.31
14.-	EMILIANO ZAPATA	61,923.32	32,444.18	1,163.51	39,320.17	1,361.51	136,212.69
15.-	ESPAÑITA	117,682.82	14,224.01	1,134.38	38,458.96	6,744.45	178,244.62
16.-	HUAMANTLA	1,261,098.77	49,105.51	79,209.04	40,489.03	140,024.03	1,569,926.38
17.-	HUEYOTLIPAN	197,880.38	48,435.78	5,734.36	38,458.97	10,804.38	301,313.87
18.-	IXTACUIXTLA DE M. M.	520,313.38	45,760.44	26,073.86	38,458.96	2,395.82	633,002.45
19.-	IXTENCO	96,123.02	42,869.00	2,923.73	38,458.97	11,810.83	192,185.55
20.-	LA MAGDALENA TLALTEMLILCO	256,233.03	37,804.48	9,430.54	38,458.90	5,478.27	347,405.21
21.-	LAZARO CARDENAS	42,128.49	35,248.25	461.02	38,458.96	897.24	117,193.96
22.-	MAZA TECOCHCO DE J. M. M.	147,999.59	34,123.53	2,293.02	52,149.52	4,339.32	240,904.97
23.-	MUÑOZ DE D. A.	63,525.37	38,439.01	2,338.20	38,458.97	2,904.27	145,665.83
24.-	NANACAMILPA DE M. A.	245,941.89	28,609.40	13,720.58	38,458.96	16,056.60	342,787.43
25.-	NATIVITAS	340,137.02	40,594.29	4,694.70	38,458.96	1,129.10	425,014.07
26.-	PANOTLA	368,661.66	47,698.57	13,404.72	40,372.45	6,846.18	476,983.59
27.-	PAPALOTLA DE X.	412,242.86	42,276.24	42,198.28	38,458.98	7,735.85	542,912.21
28.-	SANCTORUM DE L. C.	128,842.87	39,958.87	6,046.14	38,458.96	2,645.86	215,952.69
29.-	SAN DAMIAN TEXOLOC	75,608.63	28,404.63	915.09	38,458.96	4,085.13	147,472.44
30.-	SAN FCO. TETLANOHCAN	148,121.78	35,218.04	1,586.27	38,458.96	7,576.25	230,961.30
31.-	SAN JERONIMO ZAQUALPAN	51,143.42	38,080.29	1,113.24	47,177.60	3,215.08	140,729.64
32.-	SAN JOSE TEACALCO	80,414.78	48,141.03	1,139.70	38,458.90	5,394.49	173,548.92
33.-	SAN JUAN HUACATZINCO	101,974.58	33,386.90	1,499.18	38,458.96	3,090.09	178,409.72
34.-	SAN LORENZO AXOCOMANTLA	76,273.89	34,358.30	1,233.63	38,458.96	1,520.23	151,845.01
35.-	SAN LUCAS TECOUILCO	42,508.64	43,000.60	1,318.29	38,458.96	1,515.78	126,802.27
36.-	SAN PABLO DEL MONTE	1,048,691.32	38,384.87	17,575.09	39,046.83	37,177.94	1,180,876.06
37.-	SANTA ANA NOPALUCAN	105,531.68	35,279.55	720.25	38,688.83	963.00	181,183.30
38.-	SANTA APOLONIA TEACALCO	61,896.17	41,432.28	367.86	38,458.96	1,185.25	143,340.51
39.-	SANTA CATARINA AYOMETLA	119,705.75	48,663.03	1,687.91	39,364.94	1,937.08	211,358.71
40.-	SANTA CRUZ QUILEHTLA	97,331.35	34,729.32	1,802.03	38,458.96	1,268.10	173,589.77
41.-	SANTA CRUZ TLAXCALA	274,819.53	37,641.63	19,952.18	44,689.57	2,328.43	379,431.33
42.-	SANTA ISABEL XILOXOXTLA	67,774.88	44,245.41	5,409.03	38,458.96	3,778.28	159,666.56
43.-	TENANCONGO	174,243.34	32,599.56	3,212.12	38,458.96	2,857.05	251,371.03
44.-	TEOLOCHOLCO	330,999.90	43,182.59	15,095.62	38,458.96	9,649.94	437,387.01
45.-	TEPETITLA DE LARDIZABAL	285,925.26	36,823.93	5,027.63	38,458.94	4,835.49	371,071.26
46.-	TEREYANCO	163,558.48	43,259.91	6,176.88	43,661.42	1,424.77	258,081.47
47.-	TERREANTE	200,201.99	30,974.99	2,324.16	38,458.96	1,124.83	273,084.93
48.-	TEITLA DE LA SOLIDARIDAD	442,776.86	57,575.49	70,858.64	67,311.54	14,087.01	652,609.53
49.-	TEITLATLHUCA	182,117.83	53,704.98	1,154.03	38,458.96	5,347.72	280,783.52
50.-	TLAXCALA	1,290,478.74	40,845.45	296,075.99	46,765.16	354,632.28	2,028,797.63
51.-	TLAXCO	577,498.44	42,581.82	17,595.68	41,483.34	10,141.43	689,300.71
52.-	TOCATLÁN	79,328.65	55,966.60	2,811.11	45,306.23	1,393.58	184,806.16
53.-	TOTOLAC	296,162.09	50,719.91	27,149.57	42,213.70	7,958.23	424,203.50
54.-	TZOMPANTEPEC	222,101.21	33,886.60	9,971.17	38,458.96	11,171.51	315,589.44
55.-	XALOZTOC	324,550.97	54,910.04	28,739.52	69,387.94	8,752.19	486,340.66
56.-	XALTOCAN	139,337.65	56,587.67	18,233.11	38,458.96	10,074.82	262,692.20
57.-	XICOHTZINCO	185,036.82	37,651.92	20,225.42	38,458.96	7,409.77	288,782.89
58.-	YAUHQUEMEHCAN	519,933.24	38,065.52	49,628.70	39,292.40	16,469.58	663,389.43
59.-	ZACATELCO	579,534.94	40,828.37	37,233.28	38,458.96	26,858.24	722,913.80
60.-	ZITLALTEPEC DE T. S. S.	121,579.33	52,221.90	4,610.63	38,458.96	818.60	217,689.42
TOTAL:		17,281,059.60	2,468,722.80	1,234,361.40	2,468,722.80	1,234,361.40	24,687,228.00


 DETERMINACIÓN DE PARTICIPACION DE INGRESO POR INCENTIVO A LA VENTA FINAL DE GASOLINAS Y DIESEL OCTUBRE-DICIEMBRE 2017			
PARTICIPACIONES FEDERALES	INGRESOS OCT-DIC 17	PORCENTAJE A REPARTIR	A MUNICIPIOS
INCENTIVO A LA VENTA FINAL DE GASOLINAS Y DIESEL	45,207,198.00	20.00%	9,041,439.60
TOTAL	45,207,198.00	20.00%	9,041,439.60


 DETERMINACIÓN EN BASE A POBLACIÓN (I) DISTRIBUCIÓN DE GASOLINAS Y DIESEL 2017 9,041,439.60 70% 6,329,007.72 OCTUBRE-DICIEMBRE 2017					
NO.	MUNICIPIO	INTERCENSAL 2015 INEGI	% DE DISTRIBUCION	MONTO A DISTRIBUIR	MONTO PARTICIPABLE
1.-	ACUAMANALA DE M. H.	5,925	0.465492%	6,329,007.72	29,461.02
2.-	ATLTZAYANCA	17,173	1.349180%	6,329,007.72	85,389.72
3.-	AMAXAC DE GRO.	11,144	0.875518%	6,329,007.72	55,411.58
4.-	APETATITLAN DE A. C.	15,271	1.199751%	6,329,007.72	75,932.36
5.-	APIZACO	78,624	6.177019%	6,329,007.72	390,944.00
6.-	ATLANGATEPEC	6,597	0.518287%	6,329,007.72	32,802.42
7.-	BENITO JUAREZ	6,038	0.474370%	6,329,007.72	30,022.89
8.-	CALPULALPAN	48,385	3.801321%	6,329,007.72	240,585.90
9.-	CHIAUTEMPAN	70,011	5.500347%	6,329,007.72	348,117.38
10.-	CONTLA DE J. C.	38,330	3.011360%	6,329,007.72	190,589.18
11.-	CUAPAXTLA	15,337	1.204937%	6,329,007.72	76,260.53
12.-	CUAXOMULCO	5,272	0.414190%	6,329,007.72	26,214.09
13.-	EL CARMEN TEQUEXQUITLA	17,259	1.355937%	6,329,007.72	85,817.34
14.-	EMILIANO ZAPATA	4,561	0.358331%	6,329,007.72	22,678.77
15.-	ESPAÑITA	8,668	0.680993%	6,329,007.72	43,100.10
16.-	HUAMANTLA	92,887	7.297578%	6,329,007.72	461,864.26
17.-	HUEY OTLIPAN	14,575	1.145071%	6,329,007.72	72,471.62
18.-	IXTACUIXTLA DE M. M.	38,324	3.010888%	6,329,007.72	190,559.35
19.-	IXTENCO	7,080	0.556233%	6,329,007.72	35,204.05
20.-	LA MAGDALENA TLALTELULCO	18,873	1.482739%	6,329,007.72	93,842.67
21.-	LAZARO CARDENAS	3,103	0.243784%	6,329,007.72	15,429.12
22.-	MAZATECOCHCO DE J. M. M.	10,901	0.856427%	6,329,007.72	54,203.30
23.-	MUÑOZ DE D. A.	4,679	0.367601%	6,329,007.72	23,265.50
24.-	NANACAMILPA DE M. A.	18,115	1.423188%	6,329,007.72	90,073.65
25.-	NATIVITAS	25,053	1.968265%	6,329,007.72	124,571.63
26.-	PANOTLA	27,154	2.133328%	6,329,007.72	135,018.49
27.-	PAPALOTLA DE X.	30,364	2.385518%	6,329,007.72	150,979.65
28.-	SANCTORUM DE L. C.	9,490	0.745573%	6,329,007.72	47,187.36
29.-	SAN DAMIAN TEXOLOCO	5,569	0.437523%	6,329,007.72	27,690.87
30.-	SAN FCO. TETLANOHCAN	10,910	0.857134%	6,329,007.72	54,248.06
31.-	SAN JERONIMO ZACUALPAN	3,767	0.295951%	6,329,007.72	18,730.74
32.-	SAN JOSE TEACALCO	5,923	0.465335%	6,329,007.72	29,451.08
33.-	SAN JUAN HUACTZINCO	7,511	0.590094%	6,329,007.72	37,347.13
34.-	SAN LORENZO AXOCOMANITLA	5,618	0.441373%	6,329,007.72	27,934.52
35.-	SAN LUCAS TECOPILCO	3,131	0.245984%	6,329,007.72	15,568.35
36.-	SAN PABLO DEL MONTE	77,242	6.068443%	6,329,007.72	384,072.25
37.-	SANTA ANA NOPALUCAN	7,773	0.610678%	6,329,007.72	38,649.87
38.-	SANTA APOLONIA TEACALCO	4,559	0.358173%	6,329,007.72	22,668.83
39.-	SANTA CATARINA AYOMETLA	8,817	0.692699%	6,329,007.72	43,840.98
40.-	SANTA CRUZ QUILEHTLA	7,169	0.563226%	6,329,007.72	35,646.59
41.-	SANTA CRUZ TLAXCALA	20,242	1.590293%	6,329,007.72	100,649.78
42.-	SANTA ISABEL XILOXOXTLA	4,992	0.392192%	6,329,007.72	24,821.84
43.-	TENANCINGO	12,834	1.008291%	6,329,007.72	63,814.81
44.-	TEOLOCHOLCO	24,380	1.915391%	6,329,007.72	121,225.26
45.-	TEPETITLA DE LARDIZABAL	21,060	1.654559%	6,329,007.72	104,717.14
46.-	TEPEYANCO	12,047	0.946461%	6,329,007.72	59,901.59
47.-	TERRENATE	14,746	1.158505%	6,329,007.72	73,321.89
48.-	TETLA DE LA SOLIDARIDAD	32,613	2.562209%	6,329,007.72	162,162.40
49.-	TETLA TLAHUCA	13,414	1.053858%	6,329,007.72	66,698.75
50.-	TLAXCALA	95,051	7.467590%	6,329,007.72	472,624.37
51.-	TLAXCO	42,536	3.341800%	6,329,007.72	211,502.77
52.-	TOCATLÁN	5,843	0.459050%	6,329,007.72	29,053.29
53.-	TOTOLAC	21,814	1.713796%	6,329,007.72	108,466.28
54.-	TZOMPANTEPEC	16,359	1.285229%	6,329,007.72	81,342.25
55.-	XALOZTOC	23,905	1.878073%	6,329,007.72	118,863.41
56.-	XALTOCAN	10,263	0.806303%	6,329,007.72	51,030.96
57.-	XICOHTZINCO	13,629	1.070749%	6,329,007.72	67,767.80
58.-	YAUIHQUEMEHCAN	38,296	3.008688%	6,329,007.72	190,420.12
59.-	ZACATELCO	42,686	3.353585%	6,329,007.72	212,248.62
60.-	ZITLALTEPEC DE T. S. S.	8,955	0.703541%	6,329,007.72	44,527.16
TOTAL		1,272,847	100.00%	379,740,463.20	6,329,007.72

 DETERMINACIÓN DEL FONDO RECAUDATORIO PREDIAL 10% (II) DISTRIBUCIÓN DE GASOLINAS Y DIESEL 2017						
			9,041,439.60		904,143.96	
OCTUBRE-DICIEMBRE 2017						
NO.	MUNICIPIO	PREDIAL DE	PREDIAL DE	DINAMICA DE	FACTOR DE	PARTICIPACIÓN
		2016	2015	CRECIMIENTO	DISTRIBUCIÓN	
		(A)	(B)	C=(A/B)	D=C/TOTAL C	F=(D*G5)
1.-	ACUAMANALA DE M. H.	390,932.00	435,082.00	0.8985	1.5031%	13,590.44
2.-	ATLTZAYANCA	109,773.00	137,109.00	0.8006	1.3394%	12,109.69
3.-	AMAXAC DE GRO.	373,993.50	380,911.50	0.9818	1.6425%	14,850.58
4.-	APETATITLAN DE A. C.	1,334,975.20	1,538,107.05	0.8679	1.4520%	13,127.74
5.-	APZACO	12,420,026.47	14,829,282.93	0.8375	1.4011%	12,667.93
6.-	ATLANGATEPEC	153,922.00	187,337.00	0.8216	1.3745%	12,427.41
7.-	BENITO JUAREZ	85,246.00	79,605.00	1.0709	1.7914%	16,197.09
8.-	CALPULALPAN	2,506,601.40	2,434,585.98	1.0296	1.7224%	15,572.68
9.-	CHIAUTEMPAN	3,193,783.22	2,401,541.00	1.3299	2.2247%	20,114.94
10.-	CONTLA DE J. C.	486,132.00	447,722.00	1.0858	1.8164%	16,422.87
11.-	CUAPAXTLA	377,438.00	259,269.00	1.4558	2.4353%	22,019.04
12.-	CUAXOMULCO	141,745.00	146,477.50	0.9677	1.6188%	14,636.60
13.-	EL CARMEN TEQUEXQUITLA	565,994.00	507,126.50	1.1161	1.8671%	16,881.03
14.-	EMILIANO ZAPATA	73,373.00	93,398.00	0.7856	1.3142%	11,882.34
15.-	ESPAÑITA	71,536.00	207,702.00	0.3444	0.5762%	5,209.40
16.-	HUAMANTLA	4,995,075.15	4,200,973.00	1.1890	1.9891%	17,984.38
17.-	HUEYOTLIPAN	361,620.00	308,336.00	1.1728	1.9620%	17,739.10
18.-	IXTACUXTLA DE M. M.	1,644,267.79	1,483,954.02	1.1080	1.8536%	16,759.28
19.-	IXTENGO	184,376.00	177,622.96	1.0380	1.7365%	15,700.32
20.-	LA MAGDALENA TLALTELULCO	594,707.82	649,678.39	0.9154	1.5313%	13,845.50
21.-	LAZARO CARDENAS	29,072.50	34,063.00	0.8535	1.4278%	12,909.30
22.-	MAZATECOCHCO DE J. M. M.	144,602.00	175,008.22	0.8263	1.3822%	12,497.39
23.-	MUÑOZ DE D. A.	147,451.39	158,421.73	0.9308	1.5570%	14,077.89
24.-	NANACAMILPA DE M. A.	865,246.50	1,249,019.50	0.6927	1.1589%	10,477.89
25.-	NATIVITAS	296,057.00	301,195.50	0.9829	1.6443%	14,867.23
26.-	PANOTLA	845,327.70	731,910.20	1.1550	1.9321%	17,469.10
27.-	PAPALOTLA DE X.	2,661,104.95	2,599,583.26	1.0237	1.7125%	15,483.23
28.-	SANCTORUM DE L. C.	381,281.00	394,067.00	0.9676	1.6186%	14,634.52
29.-	SAN DAMIAN TEXOLOC	57,707.50	83,903.71	0.6878	1.1506%	10,402.90
30.-	SAN FCO. TETLANOHCAN	100,033.50	117,305.50	0.8528	1.4266%	12,898.24
31.-	SAN JERONIMO ZACUALPAN	70,203.00	76,136.60	0.9221	1.5425%	13,946.51
32.-	SAN JOSE TEACALCO	71,872.00	61,657.00	1.1657	1.9500%	17,631.15
33.-	SAN JUAN HUACZINCO	94,541.50	118,945.75	0.8084	1.3524%	12,227.80
34.-	SAN LORENZO A XOCOMANITLA	77,795.00	93,510.00	0.8319	1.3917%	12,583.37
35.-	SAN LUCAS TECOPILO	83,134.00	79,844.00	1.0412	1.7418%	15,748.52
36.-	SAN PABLO DEL MONTE	1,108,319.00	1,192,457.00	0.9294	1.5548%	14,058.06
37.-	SANTA ANA NOPALUCAN	45,420.26	53,169.76	0.8542	1.4291%	12,920.77
38.-	SANTA A POLONIA TEACALCO	23,198.00	23,123.30	1.0032	1.6783%	15,174.14
39.-	SANTA CATARINA A YOMETLA	106,443.00	90,335.00	1.1783	1.9712%	17,822.33
40.-	SANTA CRUZ QUILEHTLA	113,639.50	135,136.00	0.8409	1.4068%	12,719.25
41.-	SANTA CRUZ TLAXCALA	1,258,223.00	1,380,471.00	0.9114	1.5247%	13,785.85
42.-	SANTA ISABEL XILOXOXTLA	341,104.00	318,388.00	1.0713	1.7922%	16,204.42
43.-	TENANCINGO	202,562.50	256,617.00	0.7894	1.3205%	11,939.25
44.-	TEOLOCHOLCO	951,959.28	910,432.50	1.0456	1.7492%	15,815.17
45.-	TEPETITLA DE LARDIZABAL	317,052.15	355,581.05	0.8916	1.4916%	13,486.38
46.-	TEPEYANCO	389,526.00	371,868.10	1.0475	1.7523%	15,843.49
47.-	TERRENATE	146,566.00	195,416.00	0.7500	1.2547%	11,344.27
48.-	TETLA DE LA SOLIDARIDAD	4,468,482.71	3,205,239.79	1.3941	2.3322%	21,086.42
49.-	TETLA TLAHUICA	72,775.50	55,964.00	1.3004	2.1754%	19,668.89
50.-	TLAXCALA	18,671,125.00	18,878,385.00	0.9890	1.6545%	14,859.22
51.-	TLAXCO	1,109,617.86	1,076,186.00	1.0311	1.7249%	15,595.15
52.-	TOCATLÁN	177,274.00	130,814.00	1.3552	2.2670%	20,497.18
53.-	TOTOLAC	1,712,104.32	1,394,086.96	1.2281	2.0545%	18,575.64
54.-	TZOMPANTEPEC	628,801.00	766,343.20	0.8205	1.3726%	12,410.61
55.-	XALOZTOC	1,812,370.01	1,363,117.21	1.3296	2.2242%	20,110.23
56.-	XALTOCAN	1,149,815.00	839,159.00	1.3702	2.2922%	20,724.64
57.-	XICOHTZINCO	1,275,454.00	1,398,993.50	0.9117	1.5252%	13,789.62
58.-	YAUHQUEMEHCAN	3,129,682.00	3,395,522.20	0.9217	1.5419%	13,941.10
59.-	ZACATECO	2,348,003.00	2,375,060.50	0.9886	1.6538%	14,952.96
60.-	ZITLALTEPEC DE T. S. S.	290,755.00	229,939.00	1.2645	2.1153%	19,125.72
TOTALES		77,841,219.18	77,570,196.87	59.7770	100.0000%	904,143.96

 DETERMINACIÓN DEL FONDO NIVEL PREDIAL 5% (III) DISTRIBUCION DE GASOLINAS Y DIESEL 2017 9,041,439.60 452,071.98 OCTUBRE-DICIEMBRE 2017					
NO.	MUNICIPIO	PREDIAL DE 2016 (A)	DINAMICA DE CRECIMIENTO B=(A/A)	FACTOR DE DISTRIBUCIÓN C=B/TOTALB	PARTICIPACIÓN D=C*F5
1.-	ACUAMANALA DE M. H.	390,932.00	0.0050	0.5022%	2,270.38
2.-	ATLTZAYANCA	109,773.00	0.0014	0.1410%	637.52
3.-	AMAXAC DE GRO.	373,993.50	0.0048	0.4805%	2,172.01
4.-	APETATTLAN DE A. C.	1,334,975.20	0.0171	1.7150%	7,753.02
5.-	APIZACO	12,420,026.47	0.1596	15.9556%	72,130.76
6.-	ATLANGATEPEC	153,922.00	0.0020	0.1977%	893.92
7.-	BENITO JUAREZ	85,246.00	0.0011	0.1095%	495.08
8.-	CALFULALPAN	2,506,601.40	0.0322	3.2201%	14,557.38
9.-	CHIAUTEMPAN	3,193,783.22	0.0410	4.1029%	18,548.27
10.-	CONTLA DE J. C.	486,132.00	0.0062	0.6245%	2,823.27
11.-	CUAPAXTLA	377,438.00	0.0048	0.4849%	2,192.02
12.-	CUAXOMULCO	141,745.00	0.0018	0.1821%	823.20
13.-	EL CARMEN TEQUEXQUITLA	565,994.00	0.0073	0.7271%	3,287.08
14.-	EMILIANO ZAPATA	73,373.00	0.0009	0.0943%	426.12
15.-	ESPAÑITA	71,536.00	0.0009	0.0919%	415.45
16.-	HUAMANTLA	4,995,075.15	0.0642	6.4170%	29,009.48
17.-	HUEYOTLIPAN	361,620.00	0.0046	0.4646%	2,100.15
18.-	XTACUJTLA DE M. M.	1,644,267.79	0.0211	2.1123%	9,549.28
19.-	XTENCO	184,376.00	0.0024	0.2369%	1,070.79
20.-	LA MAGDALENA TLALTELUJCO	594,707.82	0.0076	0.7640%	3,453.84
21.-	LAZARO CARDENAS	29,072.50	0.0004	0.0373%	168.84
22.-	MAZA TECOCHCO DE J. M. M.	144,802.00	0.0019	0.1858%	839.79
23.-	MUÑOZ DE D. A.	147,451.39	0.0019	0.1894%	856.34
24.-	NANACAMILPA DE M. A.	865,246.50	0.0111	1.1116%	5,025.02
25.-	NATMITAS	296,057.00	0.0038	0.3803%	1,719.39
26.-	PANOTLA	845,327.70	0.0109	1.0860%	4,909.34
27.-	PAPALOTLA DE X.	2,661,104.95	0.0342	3.4186%	15,454.68
28.-	SANCTORUM DE L. C.	381,281.00	0.0049	0.4898%	2,214.33
29.-	SAN DAMIAN TEXOLOC	57,707.50	0.0007	0.0741%	335.14
30.-	SAN FCO. TETLANOHCAN	100,033.50	0.0013	0.1285%	580.96
31.-	SAN JERONIMO ZACUALPAN	70,203.00	0.0009	0.0902%	407.71
32.-	SAN JOSE TEACALCO	71,872.00	0.0009	0.0923%	417.41
33.-	SAN JUAN HUACTZINCO	94,541.50	0.0012	0.1215%	549.06
34.-	SAN LORENZO AXOCOMANITLA	77,795.00	0.0010	0.0999%	451.80
35.-	SAN LUCAS TECOPILCO	83,134.00	0.0011	0.1068%	482.81
36.-	SAN PABLO DEL MONTE	1,108,319.00	0.0142	1.4238%	6,436.69
37.-	SANTA ANA NOPALUCAN	45,420.26	0.0006	0.0583%	263.78
38.-	SANTA APOLONIA TEACALCO	23,198.00	0.0003	0.0298%	134.73
39.-	SANTA CATERINA AYOMETLA	106,443.00	0.0014	0.1367%	618.18
40.-	SANTA CRUZ QUILEHTLA	113,639.50	0.0015	0.1460%	659.97
41.-	SANTA CRUZ TLAXCALA	1,258,223.00	0.0162	1.6164%	7,307.28
42.-	SANTA ISABEL XILOXOXTLA	341,104.00	0.0044	0.4382%	1,981.00
43.-	TENANCINGO	202,562.50	0.0026	0.2602%	1,176.41
44.-	TEOLOCHOLCO	951,959.28	0.0122	1.2230%	5,528.61
45.-	TEPETITLA DE LARDIZABAL	317,052.15	0.0041	0.4073%	1,841.32
46.-	TEPEYANCO	389,526.00	0.0050	0.5004%	2,262.22
47.-	TERRENATE	146,566.00	0.0019	0.1883%	851.20
48.-	TETLA DE LA SOLIDARIDAD	4,468,482.71	0.0574	5.7405%	25,951.24
49.-	TETLA TLAHUCA	72,775.50	0.0009	0.0935%	422.65
50.-	TLAXCALA	18,671,125.00	0.2399	23.9862%	108,434.74
51.-	TLAXCO	1,109,617.86	0.0143	1.4255%	6,444.24
52.-	TOCATLÁN	177,274.00	0.0023	0.2277%	1,029.54
53.-	TOTOLAC	1,712,104.32	0.0220	2.1995%	9,943.25
54.-	TZOMPANTEPEC	628,801.00	0.0081	0.8078%	3,651.84
55.-	XALOZTOC	1,812,370.01	0.0233	2.3283%	10,525.55
56.-	XALTOCAN	1,149,815.00	0.0148	1.4771%	6,677.69
57.-	XICOHTZINCO	1,275,454.00	0.0164	1.6385%	7,407.35
58.-	YALIHQUEMEHCAN	3,129,682.00	0.0402	4.0206%	18,175.99
59.-	ZACATELCO	2,348,003.00	0.0302	3.0164%	13,636.30
60.-	ZITLALTEPEC DE T. S. S.	290,755.00	0.0037	0.3735%	1,688.59
TOTALES		77,841,219.18	1.0000	100.0000%	452,071.98


 DETERMINACIÓN DEL FONDO RECAUDATORIO AGUA 10% (IV) DISTRIBUCION DE GASOLINAS Y DIESEL 2017 9,041,439.60 904,143.96						
OCTUBRE-DICIEMBRE 2017						
NO.	MUNICIPIO	DERECHOS DE AGUA 2016 (A)	DERECHOS DE AGUA 2015 (B)	DINAMICA DE CRECIMIENTO C=(A/B)	FACTOR DE DISTRIBUCIÓN D=C/TOTAL C	PARTICIPACIÓN F=(D*G)
1.-	ACUAMANALA DE M. H.	50,016.00	50,016.00	1.0000	1.5578%	14,085.19
2.-	ATLTZAYANCA	430,387.00	430,387.00	1.0000	1.5578%	14,085.19
3.-	AMAXAC DE GRO.	512,455.00	512,455.00	1.0000	1.5578%	14,085.19
4.-	APETA TITLAN DE A. C.	2,023,183.70	1,201,594.16	1.6837	2.6230%	23,715.94
5.-	APZACO	28,768,593.00	28,768,593.30	1.0000	1.5578%	14,085.19
6.-	ATLANGATEPEC	300,472.00	273,040.00	1.1005	1.7144%	15,500.31
7.-	BENITO JUAREZ	492,578.00	492,578.00	1.0000	1.5578%	14,085.19
8.-	CALPULALPAN	8,220,521.00	8,220,521.00	1.0000	1.5578%	14,085.19
9.-	CHIAUTEMPAN	12,977,078.00	12,977,077.83	1.0000	1.5578%	14,085.19
10.-	CONTLA DE J. C.	630,716.00	520,913.00	1.2108	1.8862%	17,054.20
11.-	CUAPAXTLA	740,190.00	740,190.00	1.0000	1.5578%	14,085.19
12.-	CUAXOMULCO	218,330.00	218,330.00	1.0000	1.5578%	14,085.19
13.-	EL CARMEN TEQUEXQUITLA	399,159.00	399,159.00	1.0000	1.5578%	14,085.19
14.-	EMILIANO ZAPATA	171,327.50	167,575.00	1.0224	1.5927%	14,400.60
15.-	ESPAÑITA	848,695.00	848,695.00	1.0000	1.5578%	14,085.19
16.-	HUAMANTLA	17,620,070.58	16,736,619.50	1.0528	1.6401%	14,828.69
17.-	HUEYOTLIPAN	1,359,581.00	1,359,580.51	1.0000	1.5578%	14,085.20
18.-	IXTACUXTLA DE M. M.	301,480.00	301,480.00	1.0000	1.5578%	14,085.19
19.-	IXTENCO	1,486,228.00	1,486,227.50	1.0000	1.5578%	14,085.20
20.-	LA MAGDALENA TLALTELULCO	689,363.58	689,364.58	1.0000	1.5578%	14,085.17
21.-	LAZARO CARDENAS	112,905.00	112,905.00	1.0000	1.5578%	14,085.19
22.-	MAZATECOCHCO DE J. M. M.	546,043.00	402,693.00	1.3560	2.1124%	19,099.22
23.-	MUÑOZ DE D. A.	365,462.00	365,461.85	1.0000	1.5578%	14,085.20
24.-	NANACAMILPA DE M. A.	2,020,499.00	2,020,499.00	1.0000	1.5578%	14,085.19
25.-	NATIVITAS	142,082.00	142,082.00	1.0000	1.5578%	14,085.19
26.-	PANOTLA	861,496.50	820,665.00	1.0498	1.6354%	14,785.99
27.-	PAPALOTLA DE X.	973,449.00	973,448.50	1.0000	1.5578%	14,085.20
28.-	SANCTORUM DEL L. C.	332,945.00	332,945.00	1.0000	1.5578%	14,085.19
29.-	SAN DAMIAN TEXOLOC	514,056.00	514,056.00	1.0000	1.5578%	14,085.19
30.-	SAN FCO. TETLANOHCAN	953,365.00	953,365.00	1.0000	1.5578%	14,085.19
31.-	SAN JERONIMO ZAQUALPAN	404,572.90	329,805.90	1.2267	1.9110%	17,278.31
32.-	SAN JOSE TEACALCO	678,821.50	678,822.50	1.0000	1.5578%	14,085.17
33.-	SAN JUAN HUAUTZINCO	388,845.00	388,845.00	1.0000	1.5578%	14,085.19
34.-	SAN LORENZO AXOCCOMANITLA	191,300.00	191,300.00	1.0000	1.5578%	14,085.19
35.-	SAN LUCAS TECOPLCO	190,740.00	190,740.00	1.0000	1.5578%	14,085.19
36.-	SAN PABLO DEL MONTE	4,678,325.50	4,607,891.00	1.0153	1.5817%	14,300.49
37.-	SANTA ANA NOPALUCAN	121,180.00	120,460.00	1.0060	1.5672%	14,169.38
38.-	SANTA APOLONIA TEACALCO	149,147.00	149,147.00	1.0000	1.5578%	14,085.19
39.-	SANTA CATARINA AYOMETLA	243,755.00	238,145.00	1.0236	1.5945%	14,417.00
40.-	SANTA CRUZ QUILEHTLA	159,572.52	159,572.50	1.0000	1.5578%	14,085.19
41.-	SANTA CRUZ TLAXCALA	293,000.00	252,150.00	1.1620	1.8102%	16,367.09
42.-	SANTA ISABEL XILOXOXTLA	475,444.00	475,444.00	1.0000	1.5578%	14,085.19
43.-	TENANCOINGO	359,520.00	359,520.00	1.0000	1.5578%	14,085.19
44.-	TEOLOCHOLCO	1,214,310.00	1,214,310.00	1.0000	1.5578%	14,085.19
45.-	TEPETITLA DE LARDIZABAL	608,479.00	608,479.24	1.0000	1.5578%	14,085.19
46.-	TEPEYANCO	179,288.00	157,925.00	1.1353	1.7686%	15,990.54
47.-	TERRENATE	141,544.00	141,544.00	1.0000	1.5578%	14,085.19
48.-	TETLA DE LA SOLIDARIDAD	1,772,654.01	1,012,819.36	1.7502	2.7266%	24,652.15
49.-	TETLATLAHUCA	672,936.00	672,936.00	1.0000	1.5578%	14,085.19
50.-	TLAXCALA	44,625,525.00	36,699,357.00	1.2160	1.8943%	17,127.25
51.-	TLAXCO	1,276,157.50	1,183,118.00	1.0786	1.6804%	15,192.84
52.-	TOCATLÁN	175,362.00	148,859.00	1.1780	1.8352%	16,592.93
53.-	TOTOLAC	1,001,432.00	912,358.54	1.0976	1.7099%	15,460.33
54.-	TZOMPANTEPEC	1,405,779.00	1,405,779.11	1.0000	1.5578%	14,085.19
55.-	XALOZTOC	1,101,340.50	610,429.00	1.8042	2.8107%	25,412.61
56.-	XALTOCAN	1,267,775.00	1,267,775.01	1.0000	1.5578%	14,085.19
57.-	XICOHTZINCO	932,416.00	932,416.00	1.0000	1.5578%	14,085.19
58.-	YAUHQUEMEHCAN	2,072,467.00	2,028,507.42	1.0217	1.5916%	14,390.43
59.-	ZACA TELCO	3,379,735.00	3,379,734.91	1.0000	1.5578%	14,085.19
60.-	ZITLALTEPEC DE T. S. S.	103,010.00	103,010.00	1.0000	1.5578%	14,085.19
TOTALES		155,327,160.29	143,853,717.22	64.1911	100.0000%	904,143.96

 DETERMINACIÓN DEL FONDO NIVEL AGUA 5% (V) DISTRIBUCION DE GASOLINAS Y DIESEL 2017 9,041,439.60 452,071.98 OCTUBRE-DICIEMBRE 2017					
NO.	MUNICIPIO	DERECHOS DE AGUA 2016 (A)	DINAMICA DE CRECIMIENTO B=(A/A)	FACTOR DE DISTRIBUCIÓN C=B/TOTALB	PARTICIPACIÓN D=C*F5
1.-	ACUAMANALA DE M. H.	50,016.00	0.0003	0.0322%	145.57
2.-	ATLTZAYANCA	430,387.00	0.0028	0.2771%	1,252.62
3.-	AMAXAC DE GRO.	512,455.00	0.0033	0.3299%	1,491.47
4.-	APETATITLAN DE A. C.	2,023,183.70	0.0130	1.3025%	5,888.38
5.-	ARIZACO	28,768,593.00	0.1852	18.5213%	83,729.56
6.-	ATLANGA TEPEC	300,472.00	0.0019	0.1934%	874.51
7.-	BENITO JUAREZ	492,578.00	0.0032	0.3171%	1,433.62
8.-	CALPULALPAN	8,220,521.00	0.0529	5.2924%	23,925.42
9.-	CHIAUTEMPAN	12,977,078.00	0.0835	8.3547%	37,769.14
10.-	CONTLA DE J. C.	630,716.00	0.0041	0.4061%	1,835.67
11.-	CUAPAXTLA	740,190.00	0.0048	0.4765%	2,154.29
12.-	CUAXOMULCO	218,330.00	0.0014	0.1406%	635.44
13.-	EL CARMEN TEQUEXQUITLA	399,159.00	0.0026	0.2570%	1,161.73
14.-	EMILIANO ZA PATA	171,327.50	0.0011	0.1103%	498.64
15.-	ESPAÑITA	848,695.00	0.0055	0.5464%	2,470.08
16.-	HUAMANTLA	17,620,070.58	0.1134	11.3438%	51,282.34
17.-	HUEYOTLIPAN	1,359,581.00	0.0088	0.8753%	3,956.99
18.-	IXTACUIXTLA DE M. M.	301,480.00	0.0019	0.1941%	877.44
19.-	IXTENCO	1,486,228.00	0.0096	0.9568%	4,325.59
20.-	LA MAGDALENA TLALTTELULCO	689,363.58	0.0044	0.4438%	2,006.36
21.-	LAZARO CARDENAS	112,905.00	0.0007	0.0727%	328.60
22.-	MAZATECOCHCO DE J. M. M.	546,043.00	0.0035	0.3515%	1,589.23
23.-	MUÑOZ DE D. A.	365,462.00	0.0024	0.2353%	1,063.66
24.-	NANACAMILPA DE M. A.	2,020,499.00	0.0130	1.3008%	5,880.56
25.-	NATIVITAS	142,082.00	0.0009	0.0915%	413.52
26.-	PANOTLA	861,496.50	0.0055	0.5546%	2,507.34
27.-	PAPALOTLA DE X.	973,449.00	0.0063	0.6267%	2,833.17
28.-	SANCTORUM DE L. C.	332,945.00	0.0021	0.2144%	969.02
29.-	SAN DAMIAN TEXOLOC	514,056.00	0.0033	0.3310%	1,496.13
30.-	SAN FCO. TETLANOHCAN	953,365.00	0.0061	0.6138%	2,774.72
31.-	SAN JERONIMO ZACUALPAN	404,572.90	0.0026	0.2605%	1,177.49
32.-	SAN JOSE TEACALCO	678,821.50	0.0044	0.4370%	1,975.68
33.-	SAN JUAN HUACTZINCO	388,845.00	0.0025	0.2503%	1,131.71
34.-	SAN LORENZO AXOCOMANITLA	191,300.00	0.0012	0.1232%	556.77
35.-	SAN LUCAS TECOPLCO	190,740.00	0.0012	0.1228%	555.14
36.-	SAN PABLO DEL MONTE	4,678,325.50	0.0301	3.0119%	13,616.03
37.-	SANTA ANA NOPALUCAN	121,180.00	0.0008	0.0780%	352.69
38.-	SANTA A POLONIA TEACALCO	149,147.00	0.0010	0.0960%	434.08
39.-	SANTA CATARINA AYOMETLA	243,755.00	0.0016	0.1569%	709.44
40.-	SANTA CRUZ QUILEHTLA	159,572.52	0.0010	0.1027%	464.43
41.-	SANTA CRUZ TLAXCALA	293,000.00	0.0019	0.1886%	852.76
42.-	SANTA ISABEL XILOXOXTLA	475,444.00	0.0031	0.3061%	1,383.76
43.-	TENANCINGO	359,520.00	0.0023	0.2315%	1,046.37
44.-	TEOLOCHOLCO	1,214,310.00	0.0078	0.7818%	3,534.19
45.-	TEPETITLA DE LA RDIZABAL	608,479.00	0.0039	0.3917%	1,770.95
46.-	TEPEYANCO	179,288.00	0.0012	0.1154%	521.81
47.-	TERRENA TE	141,544.00	0.0009	0.0911%	411.96
48.-	TETLA DE LA SOLIDARIDAD	1,772,654.01	0.0114	1.1412%	5,159.22
49.-	TETLATLAHUCA	672,936.00	0.0043	0.4332%	1,958.55
50.-	TLAXCALA	44,625,525.00	0.2873	28.7300%	129,880.37
51.-	TLAXCO	1,276,157.50	0.0082	0.8216%	3,714.19
52.-	TOCATLÁN	175,362.00	0.0011	0.1129%	510.38
53.-	TOTOLAC	1,001,432.00	0.0064	0.6447%	2,914.62
54.-	TZOMPANTEPEC	1,405,779.00	0.0091	0.9050%	4,091.45
55.-	XALOZTOC	1,101,340.50	0.0071	0.7090%	3,205.40
56.-	XALTOCAN	1,267,775.00	0.0082	0.8162%	3,689.80
57.-	XICOHTZINCO	932,416.00	0.0060	0.6003%	2,713.75
58.-	YAUHQUEMEHCAN	2,072,467.00	0.0133	1.3343%	6,031.81
59.-	ZACA TELCO	3,379,735.00	0.0218	2.1759%	9,836.55
60.-	ZITLALTEPEC DE T. S. S.	103,010.00	0.0007	0.0663%	299.81
TOTALES		155,327,160.29	1.0000	100.0000%	452,071.98

 TOTAL FONDO DE GASOLINAS Y DIESEL (ANEXO 17 AL CCAMFF) OCTUBRE-DICIEMBRE DE 2017							
	MUNICIPIO	PARTICIPACION FONDO I (A)	PARTICIPACION FONDO II (B)	PARTICIPACION FONDO III (C)	PARTICIPACION FONDO IV (D)	PARTICIPACION FONDO V (E)	TOTAL A DISTRIB. OCT-DIC DE 2017
1.-	ACQUAMANALA DE M. H.	29,461.02	13,590.44	2,270.38	14,085.19	145.57	59,552.60
2.-	ATLTZAYANCA	85,389.72	12,109.69	637.52	14,085.19	1,252.62	113,474.74
3.-	AMAXAC DE GRO.	55,411.58	14,850.58	2,172.01	14,085.19	1,491.47	88,010.83
4.-	APETATITLAN DE A. C.	75,932.36	13,127.74	7,753.02	23,715.94	5,888.38	126,417.44
5.-	ARZACO	390,944.00	12,667.93	72,130.76	14,085.19	83,729.56	573,557.44
6.-	ATLANGATEPEC	32,802.42	12,427.41	893.92	15,500.31	874.51	62,498.57
7.-	BENITO JUAREZ	30,022.89	16,197.09	495.08	14,085.19	1,433.62	62,233.87
8.-	CALULALPAN	240,585.90	15,572.68	14,557.38	14,085.19	23,925.42	308,726.57
9.-	CHAUTEMPAN	348,117.38	20,114.94	18,548.27	14,085.19	37,769.14	438,634.92
10.-	CONTLA DE J. C.	190,589.18	16,422.87	2,823.27	17,054.20	1,835.67	228,725.19
11.-	CUAPAXTLA	76,260.53	22,019.04	2,192.02	14,085.19	2,154.29	116,711.07
12.-	CUAJOMULCO	26,214.09	14,636.60	823.20	14,085.19	635.44	56,394.52
13.-	EL CARMEN TEQUEXQUITLA	85,817.34	16,881.03	3,287.08	14,085.19	1,161.73	121,232.37
14.-	EMILIANO ZAPATA	22,678.77	11,882.34	426.12	14,400.60	498.64	49,886.48
15.-	ESPAÑITA	43,100.10	5,209.40	415.45	14,085.19	2,470.08	65,280.23
16.-	HUAMANTLA	461,864.26	17,984.38	29,009.48	14,828.69	51,282.34	574,969.15
17.-	HUEYOTLIPAN	72,471.62	17,739.10	2,100.15	14,085.20	3,956.99	110,353.06
18.-	IXTACUXTLA DE M. M.	190,559.35	16,759.28	9,549.28	14,085.19	877.44	231,830.54
19.-	IXTENCO	35,204.05	15,700.32	1,070.79	14,085.20	4,325.59	70,385.95
20.-	LA MAGDALENA TLATELULCO	93,842.67	13,845.50	3,453.84	14,085.17	2,006.36	127,233.53
21.-	LAZARDO CARDENAS	15,429.12	12,909.30	168.84	14,085.19	328.60	42,921.06
22.-	MAZATECOCHCO DE J. M. M.	54,203.30	12,497.39	839.79	19,099.22	1,589.23	88,228.93
23.-	MUÑOZ DE D. A.	23,265.50	14,077.89	856.34	14,085.20	1,063.66	53,348.59
24.-	NANACAMILPA DE M. A.	90,073.65	10,477.89	5,025.02	14,085.19	5,880.56	125,542.32
25.-	NATIVITAS	124,571.63	14,867.23	1,719.39	14,085.19	413.52	155,656.97
26.-	PANOTLA	135,018.49	17,469.10	4,909.34	14,785.99	2,507.34	174,690.26
27.-	PAPALOTLA DE X.	150,979.65	15,483.23	15,454.68	14,085.20	2,833.17	198,835.93
28.-	SANCTORUM DEL C.	47,187.36	14,634.52	2,214.33	14,085.19	969.02	79,090.42
29.-	SAN DAMIAN TEXOLOC	27,690.87	10,402.90	335.14	14,085.19	1,496.13	54,010.24
30.-	SAN FCO. TETLANOHCAN	54,248.06	12,898.24	580.96	14,085.19	2,774.72	84,587.16
31.-	SAN JERONIMO ZAQUALPAN	18,730.74	13,946.51	407.71	17,278.31	1,177.49	51,540.76
32.-	SAN JOSE TEACALCO	29,451.08	17,631.15	417.41	14,085.17	1,975.68	63,560.48
33.-	SAN JUAN HUACTZINCO	37,347.13	12,227.60	549.06	14,085.19	1,131.71	65,340.70
34.-	SAN LORENZO AXOCOMANTLA	27,934.52	12,583.37	451.80	14,085.19	556.77	55,611.65
35.-	SAN LUCAS TECOILCO	15,568.35	15,748.52	482.81	14,085.19	555.14	46,440.01
36.-	SAN PABLO DEL MONTE	384,072.25	14,058.06	6,436.69	14,300.49	13,616.03	432,483.53
37.-	SANTA ANA NOPALUCAN	38,649.87	12,920.77	263.78	14,169.38	352.69	66,356.49
38.-	SANTA APOLONIA TEACALCO	22,668.83	15,174.14	134.73	14,085.19	434.08	52,496.97
39.-	SANTA CATARINA AYOMETLA	43,840.98	17,822.33	618.18	14,417.00	709.44	77,407.92
40.-	SANTA CRUZ QUILEHTLA	35,646.59	12,719.25	659.97	14,085.19	464.43	63,575.44
41.-	SANTA CRUZ TLAXCALA	100,649.78	13,785.85	7,307.28	16,367.09	852.76	138,962.76
42.-	SANTA ISABEL XILOXOXTLA	24,821.84	16,204.42	1,981.00	14,085.19	1,383.76	58,476.21
43.-	TENANGINGO	63,814.81	11,939.25	1,176.41	14,085.19	1,046.37	92,062.02
44.-	TEOLOCHOLCO	121,225.26	15,815.17	5,528.61	14,085.19	3,534.19	160,188.43
45.-	TEPETITLA DE LARDZABAL	104,717.14	13,486.38	1,841.32	14,085.19	1,770.95	135,900.98
46.-	TEPEYANCO	59,901.59	15,843.49	2,262.22	15,990.54	521.81	94,519.64
47.-	TERRENATE	73,321.89	11,344.27	851.20	14,085.19	411.96	100,014.51
48.-	TETLA DE LA SOLIDARIDAD	162,162.40	21,086.42	25,951.24	24,652.15	5,159.22	239,011.43
49.-	TETLATLHUCA	66,698.75	19,668.89	422.65	14,085.19	1,958.55	102,834.03
50.-	TLAXCALA	472,624.37	14,959.22	108,434.74	17,127.25	129,880.37	743,025.96
51.-	TLAXCO	211,502.77	15,595.15	6,444.24	15,192.84	3,714.19	252,449.19
52.-	TOCATLÁN	29,053.29	20,497.18	1,029.54	16,592.93	510.38	67,683.33
53.-	TOTOLAC	108,466.28	18,575.64	9,943.25	15,460.33	2,914.62	155,360.10
54.-	TZOMPANTEPEC	81,342.25	12,410.61	3,651.84	14,085.19	4,091.45	115,581.34
55.-	XALOZTOC	118,863.41	20,110.23	10,525.55	25,412.61	3,205.40	178,117.19
56.-	XALTOCAN	51,030.96	20,724.64	6,677.69	14,085.19	3,689.80	96,208.28
57.-	XICOHTZINCO	67,767.80	13,789.62	7,407.35	14,085.19	2,713.75	105,763.72
58.-	YAUHQUEMHICAN	190,420.12	13,941.10	18,175.99	14,390.43	6,031.81	242,959.46
59.-	ZACATELCO	212,248.62	14,952.96	13,636.30	14,085.19	9,836.55	264,759.63
60.-	ZITLALTEPEC DE T. S. S.	44,527.16	19,125.72	1,688.59	14,085.19	299.81	79,726.48
TOTAL:		6,329,007.72	904,143.96	452,071.98	904,143.96	452,071.98	9,041,439.60

SEXTO. De conformidad con el numeral 5, fracción III de los Lineamientos para la Publicación de la Información a que se refiere el artículo 6 de la Ley de Coordinación Fiscal, se da a conocer el resumen del ajuste trimestral de participaciones a municipios por el periodo octubre-diciembre de 2017, considerando las Participaciones Federales , Fondo de Compensación e Incentivo a la Venta Final de Gasolinas y Diésel, así como el Anexo VI de los Lineamientos, que contiene el total del ajuste de participaciones a municipios por el período octubre-diciembre de 2017.

RESUMEN DEL TERCER AJUSTE TRIMESTRAL (PARTICIPACIONES, GASOLINAS Y DIESEL Y FOCO) A MUNICIPIOS OCTUBRE-DICIEMBRE 2017							
No.	MUNICIPIO	AJUSTE OCT-DIC 2017	FOCO OCT-DIC 2017	GAS Y DIESEL OCT-DIC 2017	COMPLEMENTO FOCO 2017	COMPLEMENTO GASOLINAS Y DIESEL 2017	TOTAL
1.-	ACUAMANALA DE M. H.	-282,364	162,606	59,553	10,070	3,199	-26,937
2.-	ATLIZAYANCA	-309,629	309,837	113,475	19,188	6,096	138,967
3.-	AMAXAC DE GRO.	-312,883	240,309	88,011	14,882	4,728	35,248
4.-	APETATITLAN DE A. C.	-447,010	345,177	126,417	21,377	6,791	52,752
5.-	APIZACO	-1,453,039	1,566,072	573,557	96,986	30,811	814,387
6.-	ATLANGATEPEC	-257,555	170,649	62,499	10,568	3,357	-10,482
7.-	BENITO JUAREZ	-278,135	169,927	62,234	10,523	3,343	-32,108
8.-	CALPULALPAN	-682,890	842,963	308,727	52,204	16,584	527,488
9.-	CHIAUTEMPAN	-920,632	1,197,672	438,635	74,171	23,563	813,409
10.-	CONTLA DE J. C.	-491,076	624,523	228,725	38,676	12,287	413,135
11.-	CUAPIAXTLA	-389,382	318,674	116,711	19,735	6,270	72,008
12.-	CUAXOMULCO	-242,062	153,983	56,395	9,536	3,029	-19,119
13.-	EL CARMEN TEQUEXQUITLA	-365,008	331,019	121,232	20,500	6,512	114,256
14.-	EMILIANO ZAPATA	-233,453	136,213	49,886	8,436	2,680	-36,238
15.-	ESPAÑITA	-221,616	178,245	65,280	11,039	3,507	36,454
16.-	HUAMANTLA	-1,145,381	1,569,926	574,969	97,224	30,887	1,127,626
17.-	HUEYOTLIPAN	-362,820	301,314	110,353	18,660	5,928	73,335
18.-	IXTACUXTLA DE M. M.	-500,448	633,002	231,831	39,201	12,454	416,040
19.-	IXTENCO	-297,454	192,186	70,386	11,902	3,781	-19,200
20.-	LA MAGDALENA TLATELULCO	-359,149	347,405	127,234	21,515	6,835	143,839
21.-	LAZARO CARDENAS	-221,551	117,194	42,921	7,258	2,308	-51,872
22.-	MAZATECOCHCO DE J. M. M.	-323,350	240,905	88,229	14,919	4,740	25,442
23.-	MUÑOZ DE D. A.	-252,215	145,686	53,349	9,021	2,866	-41,314
24.-	NANACAMILPA DE M. A.	-356,325	342,787	125,542	21,229	6,744	139,977
25.-	NATIMTAS	-373,868	425,014	155,657	26,321	8,362	241,486
26.-	PANOTLA	-440,526	476,984	174,690	29,539	9,384	250,071
27.-	PAPALOTLA DE X.	-497,063	542,912	198,836	33,622	10,661	288,989
28.-	SANCTORUM DE L. C.	-296,140	215,953	79,090	13,374	4,249	16,526
29.-	SAN DAMIAN TEXLOCO	-230,294	147,472	54,010	9,133	2,901	-16,777
30.-	SAN FCO. TETLANOHCAN	-291,729	230,961	84,587	14,303	4,544	42,667
31.-	SAN JERONIMO ZACUALPAN	-282,605	140,730	51,541	8,715	2,769	-58,850
32.-	SAN JOSE TEACALCO	-288,506	173,549	63,560	10,748	3,414	-37,234
33.-	SAN JUAN HUACTZINCO	-258,541	178,410	65,341	11,049	3,510	-232
34.-	SAN LORENZO AXICOMANITLA	-289,683	151,845	55,612	9,404	2,987	-49,835
35.-	SAN LUCAS TECOPILCO	-246,955	126,802	46,440	7,853	2,495	-63,365
36.-	SAN PABLO DEL MONTE	-714,463	1,180,676	432,484	73,131	23,232	995,280
37.-	SANTA ANA NOPALUCAN	-259,213	181,183	66,356	11,221	3,565	3,112
38.-	SANTA APOLONIA TEACALCO	-252,792	143,341	52,497	8,877	2,820	-45,257
39.-	SANTA CATARINA AYOMETLA	-306,779	211,359	77,408	13,089	4,158	-765
40.-	SANTA CRUZ QUILEHTLA	-257,483	173,590	63,575	10,750	3,415	-6,152
41.-	SANTA CRUZ TLAXCALA	-399,452	379,431	138,963	23,498	7,465	149,905
42.-	SANTA ISABEL XILOXOXTLA	-279,175	159,667	58,476	9,888	3,141	-48,003
43.-	TENANCINGO	-291,751	251,371	92,062	15,567	4,945	72,195
44.-	TEOLOCHOLCO	-423,335	437,387	160,188	27,087	8,605	209,933
45.-	TEPETITLA DE LARDIZABAL	-358,857	371,071	135,901	22,980	7,300	178,390
46.-	TEPEYANCO	-334,402	258,081	94,520	15,983	5,077	39,259
47.-	TERRENATE	-293,419	273,085	100,015	16,912	5,373	101,965
48.-	TETLA DE LA SOLIDARIDAD	-701,258	652,610	239,011	40,416	12,839	243,618
49.-	TETLATLAHUCA	-354,070	280,784	102,834	17,389	5,524	52,461
50.-	TLAXCALA	-2,033,266	2,028,798	743,026	125,642	39,914	904,114
51.-	TLAXCO	-516,302	689,301	252,449	42,688	13,561	481,697
52.-	TOCATLÁN	-323,875	184,806	67,683	11,445	3,636	-56,305
53.-	TOTOLAC	-454,616	424,203	155,360	26,271	8,346	159,564
54.-	TZOMPANTEPEC	-340,573	315,589	115,581	19,544	6,209	116,351
55.-	XALOZTOC	-557,138	486,341	178,117	30,119	9,568	147,006
56.-	XALTOCAN	-384,597	262,692	96,208	16,288	5,168	-4,260
57.-	XICOHTZINCO	-355,345	288,783	105,764	17,884	5,681	62,767
58.-	YAHUQUEMEHCAN	-566,673	663,389	242,958	41,083	13,051	393,811
59.-	ZACATELCO	-581,084	722,914	264,760	44,770	14,223	465,582
60.-	ZITLALTEPEC DE T. S. S.	-318,204	217,689	79,726	13,481	4,283	-3,024
TOTAL		-25,609,459	24,667,228	9,041,440	1,528,863	485,695	9,933,767

		ANEXO VI	
SALDOS DERIVADOS DEL AJUSTE DE PARTICIPACIONES FEDERALES Y ESTATALES DEL PERIODO OCTUBRE-DICIEMBRE 2017			
MUNICIPIO	FONDO ESTATAL PARTICIPABLE PROVISIONAL OCT-DIC 2017	FONDO ESTATAL PARTICIPABLE DEFINITIVO OCT-DIC 2017	TOTAL
ACUAMANALA DE M. H.	3,383,674	3,356,737	-26,937
ATLTZAYANCA	6,118,236	6,257,203	138,967
AMAXAC DE GRO.	4,274,072	4,309,320	35,248
APETATITLAN DE A. C.	5,373,139	5,425,891	52,752
APIZACO	22,601,902	23,416,289	814,387
ATLANGATEPEC	4,656,882	4,646,401	-10,482
BENITO JUAREZ	3,517,030	3,484,922	-32,108
CALPULALPAN	11,286,438	11,813,926	527,488
CHIAUTEMPAN	15,026,494	15,839,904	813,409
CONTLA DE J. C.	8,297,684	8,710,820	413,135
CUAPIAXTLA	5,272,542	5,344,550	72,008
CUAXOMULCO	4,013,159	3,994,040	-19,119
EL CARMEN TEQUEXQUITLA	5,424,460	5,538,716	114,256
EMILIANO ZAPATA	3,173,488	3,137,250	-36,238
ESPAÑITA	4,060,405	4,096,859	36,454
HUAMANTLA	18,652,442	19,780,068	1,127,626
HUEYOTLIPAN	5,296,478	5,369,813	73,335
IXTACUIXTLA DE M. M.	8,878,868	9,294,908	416,040
IXTENCO	4,274,530	4,255,330	-19,200
LA MAGDALENA TLALTELULCO	5,524,646	5,668,485	143,839
LAZARO CARDENAS	3,493,637	3,441,764	-51,872
MAZATECOCHCO DE J. M. M.	4,229,305	4,254,747	25,442
MUÑOZ DE D. A.	3,381,139	3,339,825	-41,314
NANACAMILPA DE M. A.	6,072,963	6,212,941	139,977
NATIMTAS	7,066,914	7,308,399	241,486
PANOTLA	7,138,301	7,388,372	250,071
PAPALOTLA DE X.	7,915,657	8,204,646	288,989
SANCTORUM DE L. C.	4,214,203	4,230,729	16,526
SAN DAMIAN TEXOLOC	3,764,470	3,747,693	-16,777
SAN FCO. TETLANOHCAN	4,645,570	4,688,237	42,667
SAN JERONIMO ZACUALPAN	3,732,892	3,674,042	-58,850
SAN JOSE TEACALCO	3,730,211	3,692,977	-37,234
SAN JUAN HUACTZINCO	3,746,187	3,745,954	-232
SAN LORENZO AXOCOMANITLA	3,297,878	3,248,043	-49,835
SAN LUCAS TECOPILCO	3,128,794	3,065,429	-63,365
SAN PABLO DEL MONTE	13,833,700	14,828,960	995,260
SANTA ANA NOPALUCAN	3,852,066	3,855,178	3,112
SANTA APOLONIA TEACALCO	3,167,933	3,122,676	-45,257
SANTA CATARINA AYOMETLA	4,067,763	4,066,999	-765
SANTA CRUZ QUILEHTLA	3,584,850	3,578,698	-6,152
SANTA CRUZ TLAXCALA	5,591,747	5,741,652	149,905
SANTA ISABEL XILOXOXTLA	3,293,059	3,245,056	-48,003
TENANCINGO	4,726,632	4,798,827	72,195
TEOLOCHOLCO	6,283,350	6,493,283	209,933
TEPETITLA DE LARDIZABAL	5,716,257	5,894,653	178,396
TEPEYANCO	4,373,776	4,413,035	39,259
TERRENATE	4,976,971	5,078,936	101,965
TETLA DE LA SOLIDARIDAD	7,866,472	8,110,090	243,618
TETLATLAHUCA	4,576,798	4,629,258	52,461
TLAXCALA	25,520,731	26,424,846	904,114
TLAXCO	9,722,979	10,204,676	481,697
TOCATLAN	3,432,160	3,375,855	-56,305
TOTOLAC	6,701,034	6,860,598	159,564
TZOMPANTEPEC	6,052,450	6,168,801	116,351
XALOZTOC	6,545,599	6,692,606	147,006
XALTOCAN	4,514,399	4,510,139	-4,260
XICOHTZINCO	4,837,746	4,900,513	62,767
YAUHQUEMEHCAN	8,277,129	8,670,940	393,811
ZACATELCO	9,732,988	10,198,570	465,582
ZITLALTEPEC DE T. S. S.	4,118,486	4,115,462	-3,024
TOTAL	384,031,765	393,965,532	9,933,767

El presente Acuerdo se emite en la Ciudad de Tlaxcala de Xicohténcatl, Tlax., a los once días del mes de enero del año dos mil dieciocho.

**La Secretaria de Planeación y Finanzas del Gobierno del Estado de Tlaxcala.
ING. MARÍA ALEJANDRA MARISELA NANDE ISLAS.
Rúbrica.**

* * * * *

PUBLICACIONES OFICIALES

* * * * *