




PERIÓDICO OFICIAL

GOBIERNO DEL ESTADO DE TLAXCALA

Las leyes, decretos y demás disposiciones de carácter oficial son obligatorias por el sólo hecho de ser publicadas en este periódico.



Tlaxcala, Tlax., a
18 de Abril del 2018

Fernando Montiel Andrade
Encargado del Despacho de la Oficialía
Mayor de Gobierno
Director

TOMO XCVII
SEGUNDA ÉPOCA
No. 16 Cuarta Sección

ÍNDICE

"2018 Centenario de la Constitución Política del Estado Libre y Soberano de Tlaxcala"

PODER EJECUTIVO

SECRETARÍA DE PLANEACIÓN Y FINANZAS

- ACUERDO PARA LA DISTRIBUCIÓN DE LOS RECURSOS DEL PRIMER AJUSTE TRIMESTRAL DE PARTICIPACIONES A MUNICIPIOS DEL EJERCICIO FISCAL DOS MIL DIECIOCHO.

MARÍA ALEJANDRA MARISELA NANDE ISLAS Secretaria de Planeación y Finanzas del Gobierno del Estado de Tlaxcala y Presidenta del Consejo Permanente de Coordinación Hacendaria, con fundamento en lo dispuesto por los artículos 32 de la Ley Orgánica de la Administración Pública del Estado; 4-A y 6 de la Ley de Coordinación Fiscal; 299, 504-A, 504-B, 506, 527, y 529 del Código Financiero para el Estado de Tlaxcala y sus Municipios, y 109 del Decreto de Presupuesto de Egresos del Estado de Tlaxcala para el Ejercicio Fiscal 2018, y

C O N S I D E R A N D O

Que el fortalecimiento de la colaboración institucional entre los diversos órdenes de Gobierno es de mayor relevancia, haciendo un especial énfasis en los municipios de la Entidad, que permita alcanzar los objetivos de la Administración Pública.

Que el correcto y eficaz actuar gubernamental, está colmado de responsabilidad y compromiso para asegurar que las políticas públicas estén direccionadas a la satisfacción de las necesidades básicas y demandas primordiales de la sociedad.

Que una de las principales tareas del Gobierno dentro de las funciones que le competen, es la debida administración de la Hacienda Pública, que implica una correcta y oportuna toma de decisiones, en este sentido, el marco legal en nuestra Entidad le confiere al Ejecutivo Estatal la responsabilidad de la debida administración de los recursos públicos.

Que en el primer trimestre del ejercicio 2018, los ingresos provenientes de participaciones federales e incentivos económicos transferidos al Estado de Tlaxcala, representaron un incremento del 17.99% y los ingresos provenientes de fuentes locales recaudados por el Estado, reportaron en general un comportamiento favorable del 65.26%, ambos respecto de las cifras autorizadas por el Congreso del Estado, plasmadas en la Ley de Ingresos del Estado de Tlaxcala para el Ejercicio Fiscal de 2018.

Que derivado de lo anterior, es por conducto del Ejecutivo Estatal que debe efectuarse la distribución correspondiente, dando lugar a un crecimiento proporcional a los ingresos de los Municipios.

En lo que compete al primer trimestre de 2018, la distribución que le corresponde a los Municipios se lleva a cabo dando cumplimiento a lo establecido en la Ley de Coordinación Fiscal y se determina con base a la legislación local, a través del Código Financiero para el Estado de Tlaxcala y sus Municipios, mismo que establece los conceptos participables, así como la fórmula señalada en los artículos 503, 504, 504-A, 504-B y 506 del Código antes mencionado.

Que la fórmula antes mencionada considera el Fondo Estatal Participable, el Fondo de Compensación y el Incentivo a la Venta Final de Gasolinas y Diésel estos dos últimos distribuidos y pagados de manera mensual, la cual tiene como base la última información oficial de población de cada Municipio dada a conocer por el Instituto Nacional de Estadística y Geografía (INEGI) y en la eficiencia recaudatoria del Impuesto Predial y de los Derechos por el Suministro de Agua del ejercicio fiscal 2016, aprobadas por la Secretaría de Hacienda y Crédito Público.

Que en lo que compete a Municipios una vez aprobadas las cifras del primer ajuste trimestral de participaciones, por el Consejo Permanente de Coordinación Hacendaria, tal como lo establece el Código Financiero para el Estado de Tlaxcala y sus Municipios, los montos globales sujetos a distribución, serán los siguientes:

Primer Ajuste Trimestral a Municipios 2018	\$ 61,781,962.31
Primer Ajuste Trimestral de Gasolinas y Diésel a Municipios Enero-Marzo 2018	\$ 792,547.23
Primer Ajuste Trimestral del Fondo de Compensación a Municipios Enero-Marzo 2018	\$ 68,667.63
	<hr/>
Total primer trimestre de 2018	\$ 62,643,177.17

Por lo antes expuesto y en atención a los acuerdos tomados en la Quinta Sesión Ordinaria del Consejo Permanente de Coordinación Hacendaria, tengo a bien expedir el siguiente:

ACUERDO PARA LA DISTRIBUCIÓN DE LOS RECURSOS DEL PRIMER AJUSTE TRIMESTRAL DE PARTICIPACIONES A MUNICIPIOS DEL EJERCICIO FISCAL DOS MIL DIECIOCHO.

ARTÍCULO PRIMERO. El Ejecutivo del Estado de Tlaxcala, lleva a cabo la determinación de los recursos del Primer Ajuste Trimestral de Participaciones a Municipios del Ejercicio Fiscal dos mil dieciocho, de la manera siguiente:

- J **Primer Ajuste de Participaciones a Municipios 2018:** \$ 61,781,962.31 (Sesenta y un millones setecientos ochenta y un mil novecientos sesenta y dos pesos, 31/100 M.N.)
- J **Primer Ajuste de Fondo de Compensación a Municipios 2018:** \$ 68,667.63 (Sesenta y ocho mil seiscientos sesenta y siete pesos, 63/100 M.N.)
- J **Primer Ajuste de Gasolinas y Diésel a Municipios 2018:** \$ 792,547.23 (Setecientos noventa y dos mil quinientos cuarenta y siete pesos, 23/100 M.N.)

La Distribución del Fondo Estatal Participable a Municipios del primer trimestre de 2018, se lleva a cabo tomando en cuenta lo establecido en la Ley de Coordinación Fiscal, así como la legislación Estatal, en cumplimiento a los artículos 503,504-A, 504-B y 506 del Código Financiero para el Estado de Tlaxcala y sus Municipios vigente.

ARTÍCULO SEGUNDO. La distribución de los montos antes mencionados, fueron aprobados por los miembros integrantes del Consejo Permanente de Coordinación Hacendaria, en su Quinta Sesión Ordinaria llevada a cabo el 16 de abril de 2018.

ARTÍCULO TERCERO. El Incremento de los recursos que corresponda a los Municipios con base en este Acuerdo, deberán ser incrementados en sus presupuestos y aplicarlos a los rubros establecidos en el artículo 299 del Código Financiero para el Estado de Tlaxcala y sus Municipios vigente y la aplicación de los mismos deberá informarse a través de la cuenta pública del presente ejercicio.

ARTÍCULO CUARTO. A la entrada en vigor del presente Acuerdo el Ejecutivo del Estado, a través de la Secretaría de Planeación y Finanzas, transferirá a los Municipios los recursos que le correspondan en una sola exhibición, observando lo establecido en el segundo párrafo del artículo 506 del Código Financiero para el Estado de Tlaxcala y sus Municipios vigente.

TRANSITORIO


ARTÍCULO ÚNICO. El presente Acuerdo entrará en vigor el día hábil siguiente al de su publicación en el Periódico Oficial del Gobierno del Estado de Tlaxcala.

El presente Acuerdo se emite en la Ciudad de Tlaxcala de Xicohtécatl, a los dieciséis días del mes de abril del año dos mil dieciocho.

La Secretaria de Planeación y Finanzas del Gobierno del Estado de Tlaxcala y Presidenta del Consejo Permanente de Coordinación Hacendaria.

ING. MARÍA ALEJANDRA MARISELA NANDE ISLAS.
Rúbrica

* * * * *

 ESTADO DE TLAXCALA		CONCILIACION DE PARTICIPACIONES, FOCO Y GASOLINAS Y DIESEL A MUNICIPIOS ENE-MARZO 2018			
NO.	MUNICIPIO	1ER AJUSTE TRIMESTRAL PARTICIPACIONES 2018	1ER AJUSTE TRIMESTRAL FOCO 2018	1ER AJUSTE TRIMESTRAL GASOLINAS Y DIESEL 2018	TOTAL PRIMER AJUSTE TRIMESTRAL 2018
1.-	ACUAMANALA DE M. H.	625,742.90	-55,704.73	-14,547.05	555,491.12
2.-	ATLTZAYANCA	749,521.59	-70,888.53	-15,302.19	663,350.87
3.-	AMAXAC DE GRO.	747,505.18	-32,753.06	-4,049.57	710,702.55
4.-	APETATILAN DE A. C.	1,063,774.93	-3,846.23	9,389.57	1,069,318.27
5.-	APZACO	3,476,721.07	111,759.06	88,082.28	3,676,562.41
6.-	ATLANGATEPEC	620,223.22	-116,648.14	-35,748.76	467,626.32
7.-	BENITO JUAREZ	663,767.34	-54,304.01	-13,826.13	595,637.20
8.-	CALPULALPAN	1,659,877.17	115,991.48	67,065.75	1,842,934.40
9.-	CHIAUTEMPAN	2,204,335.04	230,161.25	118,293.60	2,552,789.89
10.-	CONTLA DE J. C.	1,179,596.84	91,271.19	51,565.39	1,322,433.42
11.-	CUAPIAXTLA	929,990.82	-19,699.43	2,984.36	913,275.75
12.-	CUAXOMULCO	581,699.33	-94,731.89	-28,552.98	458,414.46
13.-	EL CARMEN TEQUEXQUITLA	874,578.19	-15,321.15	4,909.75	864,166.79
14.-	EMILIANO ZAPATA	558,023.21	-65,078.77	-18,668.17	474,484.27
15.-	ESPAÑITA	536,281.32	-73,868.07	-20,453.78	441,959.47
16.-	HUAMANTLA	2,740,321.02	357,588.08	174,734.02	3,272,643.12
17.-	HUEYOTLIPAN	868,890.95	-36,487.16	-3,465.25	828,938.54
18.-	IXTACUXTLA DE M. M.	1,203,657.31	65,994.94	42,932.06	1,312,584.31
19.-	IXTENCO	711,653.50	-80,252.99	-22,267.37	609,133.14
20.-	LA MAGDALENA TLALTELULCO	861,679.98	-5,376.57	8,920.24	865,223.65
21.-	LAZARO CARDENAS	530,954.89	-102,904.54	-32,574.78	395,475.57
22.-	MAZATECOCHCO DE J. M. M.	771,854.11	-29,995.39	-3,060.34	738,798.38
23.-	MUÑOZ DE D. A.	602,744.17	-69,523.29	-19,938.42	513,282.46
24.-	NANACAMILPA DE M. A.	857,426.56	-40,746.73	-3,673.77	813,006.06
25.-	NATMITAS	903,085.83	-20,082.06	6,159.45	889,163.22
26.-	PANOTLA	1,055,993.54	15,489.72	20,298.23	1,091,781.49
27.-	PAPALOTLA DE X.	1,191,637.23	35,840.81	29,513.80	1,256,991.84
28.-	SANCTORUM DE L. C.	709,063.70	-51,338.67	-11,349.79	646,375.24
29.-	SAN DAMIAN TEXOLOC	553,613.38	-86,864.16	-25,986.17	440,763.05
30.-	SAN FCO. TETLANOHCAN	701,154.16	-61,166.64	-14,342.10	625,645.42
31.-	SAN JERONIMO ZACUALPAN	628,657.04	-93,147.16	-28,407.65	507,102.23
32.-	SAN JOSE TEACALCO	688,858.07	-64,466.70	-17,290.65	607,100.72
33.-	SAN JUAN HUACTZINCO	619,599.90	-58,378.06	-14,996.17	546,225.67
34.-	SAN LORENZO AXOCOMANITLA	643,011.72	-58,892.17	-16,003.94	568,115.61
35.-	SAN LUCAS TECOPIECO	589,590.07	-73,540.72	-21,939.67	494,109.68
36.-	SAN PABLO DEL MONTE	1,719,207.05	295,649.22	140,822.58	2,155,678.85
37.-	SANTA ANA NOPALUCAN	620,379.60	-66,876.14	-17,901.16	535,602.30
38.-	SANTA APOLONIA TEACALCO	603,469.70	-57,592.89	-15,811.29	530,065.52
39.-	SANTA CATARINA AYOMETLA	732,833.51	-48,073.68	-10,343.50	674,416.33
40.-	SANTA CRUZ QUILEHTLA	616,345.88	-53,459.82	-13,414.96	549,471.10
41.-	SANTA CRUZ TLAXCALA	954,430.37	18,521.05	18,329.00	991,280.42
42.-	SANTA ISABEL XILOXOTLA	665,215.30	-51,283.46	-13,082.24	600,849.60
43.-	TENANCINGO	701,805.35	-47,465.52	-8,884.07	645,455.76
44.-	TEOLOCHOLCO	1,013,319.85	32,715.21	25,129.17	1,071,164.23
45.-	TEPETITLA DE LARDIZABAL	861,854.17	4,889.09	13,270.35	880,013.61
46.-	TEPEYANCO	798,027.91	-22,750.11	24.61	775,302.41
47.-	TERRENATE	707,598.99	-40,284.27	-5,680.44	661,634.28
48.-	TETLA DE LA SOLIDARIDAD	1,665,639.96	138,214.93	68,963.74	1,872,818.63
49.-	TETLATLAHUCA	844,307.15	-14,268.22	3,716.82	833,755.75
50.-	TLAXCALA	4,856,124.16	348,341.62	185,761.39	5,390,227.17
51.-	TLAXCO	1,243,524.17	70,042.05	46,108.89	1,359,675.11
52.-	TOCATLÁN	769,417.97	-38,073.22	-7,649.78	723,694.97
53.-	TOTOLAC	1,087,932.54	-5,018.01	11,436.76	1,094,351.29
54.-	TZOMPANTEPEC	819,018.66	-70,504.07	-14,994.87	733,519.72
55.-	XALOZTOC	1,323,714.95	56,591.99	35,057.45	1,415,364.39
56.-	XALTOCAN	915,320.45	-29,488.93	-2,203.95	883,627.57
57.-	XICOHTZINCO	848,650.33	-22,475.32	1,076.90	827,251.91
58.-	YAUHQUEMEHCAN	1,355,340.63	131,047.92	66,776.47	1,553,165.02
59.-	ZACATELCO	1,393,770.35	97,396.05	56,783.68	1,547,950.08
60.-	ZITLALTEPEC DE T. S. S.	759,620.03	-45,237.35	-9,148.12	705,234.56
TOTAL		61,781,962.31	68,667.63	792,547.23	62,643,177.16



ESTADO DE TLAXCALA

DETERMINACIÓN DEL FONDO ESTATAL PARTICIPABLE
A LOS MUNICIPIOS PARA EL EJERCICIO FISCAL 2018
ENERO-MARZO DE 2018

***PARTICIPACIONES FEDERALES	INGRESOS REALES 2018	PORCENTAJE A REPARTIR	PARTICIPACIÓN A MUNICIPIOS
FONDO GENERAL DE PARTICIPACIONES	1,492,885,837.00	20.00%	298,577,167.40
FONDO DE FOMENTO MUNICIPAL	110,600,612.00	100.00%	110,600,612.00
FONDO DE FISCALIZACION	63,666,297.00	20.00%	12,733,259.40
IMPUESTO ESPECIAL SOBRE PROD. Y SERVICIOS	14,462,583.00	20.00%	2,892,516.60
IMPUESTO SOBRE TENENCIA O USO DE VEHÍCULOS	16,868.00	20.00%	3,373.60
ISAN COMPENSACIÓN	2,274,625.00	20.00%	454,925.00
IMPUESTO SOBRE VEHÍCULOS NUEVOS	11,742,772.00	20.00%	2,348,554.40
TOTALES	1,695,649,594.00		427,610,408.40

INCREMENTO PARTICIPACIONES FEDERALES	INCREMENTO
FONDO GENERAL DE PARTICIPACIONES	45,053,924.13
FONDO DE FOMENTO MUNICIPAL	10,737,562.32
FONDO DE FISCALIZACION	-465,220.14
IMPUESTO ESPECIAL SOBRE PROD. Y SERVICIOS	178,073.57
IMPUESTO SOBRE TENENCIA O USO DE VEHÍCULOS	3,373.60
ISAN COMPENSACIÓN	0.00
IMPUESTO SOBRE VEHÍCULOS NUEVOS	379,749.63
TOTALES	55,887,463.11

***IMPUESTOS ESTATALES	INGRESOS REALES 2018	PORCENTAJE A REPARTIR	PARTICIPACIÓN A MUNICIPIOS
DIVERSIONES Y ESPECTACULOS PUBLICOS	121,224.00	60.00%	72,734.40
LOTERIAS, RIFAS, SORTEOS Y CONCURSOS	74,346.00	50.00%	37,173.00
TENENCIA O USO DE VEHÍCULOS	1,127,243.00	10.00%	112,724.30
NÓMINAS	152,101,091.00	10.00%	15,210,109.10
HOSPEDAJE	624,381.00	20.00%	124,876.20
	154,048,285.00		15,557,617.00

IMPUESTOS ESTATALES	INCREMENTO ING. PROPIOS
DIVERSIONES Y ESPECTACULOS PUBLICOS	-68,453.40
LOTERIAS, RIFAS, SORTEOS Y CONCURSOS	-9,718.00
TENENCIA O USO DE VEHÍCULOS	28,191.70
NÓMINAS	5,985,798.70
HOSPEDAJE	-41,319.80
	5,894,499.20

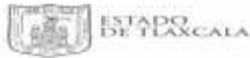
RECAUDACIÓN PARA FONDOS II, III, IV, V, VI y VII	
	61,781,962.31
TOTAL RECAUDACIÓN ESTATAL PARTICIPABLE	443,168,025.40

FONDO ESTATAL PARTICIPABLE	PORCENTAJE	PARTICIPACION
FONDO I: FONDO DE GARANTIA	IRREDUCTIBLE	381,386,063.09
FONDO II: FONDO POBLACIONAL	20%	12,356,392.46
FONDO III: FONDO DE INCENTIVO A RECAUDACION DE PREDIAL	25%	15,445,490.58
FONDO IV: FONDO DE NIVEL RECAUDACION DE PREDIAL	10%	6,178,196.23
FONDO V: FONDO DE INCENTIVO A RECAUDACION DE DERECHOS DE AGUA	25%	15,445,490.58
FONDO VI: FONDO DE NIVEL RECAUDACION DE DERECHOS DE AGUA	10%	6,178,196.23
FONDO VII: FONDO DE DESARROLLO MUNICIPAL	10%	6,178,196.23
TOTAL	100%	443,168,025.40



**DETERMINACIÓN DEL FONDO DE GARANTÍA (I)
ENERO-MARZO DE 2018**

NO.	MUNICIPIO	COEFICIENTE DE PARTICIPACION FONDO DE GARANTÍA	TOTAL FONDO DE GARANTÍA
1.-	ACUAMANALA DE M.H.	0.884605%	3,373,759.13
2.-	ATLTZAYANCA	1.543651%	5,887,270.60
3.-	AMAXAC DE GRO.	1.107884%	4,225,315.12
4.-	APETA TITLAN DE A.C.	1.417538%	5,406,292.89
5.-	ARZACO	5.911527%	22,545,739.87
6.-	ATLANGATEPEC	1.162477%	4,433,525.70
7.-	BENITO JUAREZ	0.908706%	3,465,679.46
8.-	CALPULPAN	2.957327%	11,278,834.11
9.-	CHIAUTEMPAN	3.938757%	15,021,871.04
10.-	CONTLA DE J.C.	2.169512%	8,274,216.68
11.-	CUAPAXTLA	1.373671%	5,238,989.52
12.-	CUAXOMULCO	1.006601%	3,839,035.70
13.-	EL CARMEN TEQUEXQUITLA	1.406200%	5,363,050.80
14.-	EMILIANO ZAPATA	0.815116%	3,108,737.56
15.-	ESPAÑITA	1.021207%	3,894,739.92
16.-	HUAMANTLA	4.938117%	18,833,288.17
17.-	HUEYOTLIPAN	1.370700%	5,227,657.47
18.-	IXTACUXTLA	2.305649%	8,793,424.16
19.-	IXTENCO	1.103522%	4,208,679.00
20.-	LA MAGDALENA TLALTTELULCO	1.432746%	5,464,295.10
21.-	LAZARO CARDENAS	0.890052%	3,394,534.70
22.-	MAZATECOCHCO DE J.M.M.	1.099208%	4,192,224.74
23.-	MUÑOZ DE D.A.	0.871395%	3,323,379.62
24.-	NANACAMILPA	1.556298%	5,935,502.46
25.-	NATIVITAS	1.807149%	6,892,215.90
26.-	PANOTLA	1.875123%	7,151,459.38
27.-	PAPALOTLA	2.061036%	7,860,505.28
28.-	SANCTORUM DE L. C.	1.083727%	4,133,184.54
29.-	SAN DAMIAN TEXOLOC	0.948503%	3,617,456.55
30.-	SAN FCO. TETLANOHCAN	1.184232%	4,516,495.87
31.-	SAN JERONIMO ZACUALPAN	0.946393%	3,609,411.50
32.-	SAN JOSE TEACALCO	0.964308%	3,677,735.98
33.-	SAN JUAN HUACTZINCO	0.959555%	3,659,608.54
34.-	SAN LORENZO AXOCOMANITLA	0.853721%	3,255,972.86
35.-	SAN LUCAS TECOPILCO	0.810938%	3,092,802.78
36.-	SAN PABLO DEL MONTE	3.607050%	13,756,785.01
37.-	SANTA ANA NOPALUCAN	1.005012%	3,832,975.37
38.-	SANTA APOLONIA TEACALCO	0.813949%	3,104,289.23
39.-	SANTA CATARINA AYOMETLA	1.051931%	4,011,917.23
40.-	SANTA CRUZ QUILEHTLA	0.920189%	3,509,471.90
41.-	SANTA CRUZ TLAXCALA	1.466683%	5,593,723.42
42.-	SANTA ISABEL XILOXOXTLA	0.854878%	3,260,386.42
43.-	TENANCINGO	1.212009%	4,622,432.04
44.-	TEOLOCHOLCO	1.644982%	6,273,733.52
45.-	TEPETITLA DE LARDIZABAL	1.487572%	5,673,392.20
46.-	TEPEYANCO	1.139826%	4,347,136.43
47.-	TERRENATE	1.271315%	4,848,616.95
48.-	TETLA DE LA SOLIDARIDAD	2.094721%	7,988,973.57
49.-	TETLATLAHUCA	1.197912%	4,568,671.11
50.-	TLAXCALA	6.839193%	26,083,730.39
51.-	TLAXCO	2.518042%	9,603,461.54
52.-	TOCATLAN	0.903842%	3,447,127.28
53.-	TOTOLAC	1.743248%	6,648,506.22
54.-	TZOMPANTEPEC	1.565549%	5,970,784.06
55.-	XALOZTOC	1.747760%	6,665,712.71
56.-	XALTOCAN	1.185667%	4,521,968.08
57.-	XICOHTZINCO	1.263425%	4,818,527.90
58.-	YAUHQUEMEHCAN	2.167343%	8,265,944.68
59.-	ZACATELCO	2.544518%	9,704,437.33
60.-	ZITLALTEPEC DE T.S.S.	1.066233%	4,066,465.79
TOTAL		100.00000%	381,386,063.09



DETERMINACIÓN DEL FONDO POBLACIONAL (II)

MONTO DE LA RECAUDACIÓN ESTATAL PARTICIPABLE:

61,781,962.31

20%

12,356,392.46

ENERO-MARZO DE 2018

NO.	MUNICIPIO	HABITANTES INTERCENSAL 2015	% DE DISTRIBUCION	MONTO A DISTRIBUIR	MONTO PARTICIPABLE
1.-	ACUAMANALA DE M. H.	5,925	0.465492%	12,356,392.46	57,518.01
2.-	ATLTZAYANCA	17,173	1.349180%	12,356,392.46	166,710.00
3.-	AMAXAC DE GRO.	11,144	0.875518%	12,356,392.46	108,182.40
4.-	APETATITLAN DE A. C.	15,271	1.199751%	12,356,392.46	148,245.99
5.-	APIZACO	78,624	6.177019%	12,356,392.46	763,256.70
6.-	ATLANGATEPEC	6,597	0.518287%	12,356,392.46	64,041.57
7.-	BENITO JUAREZ	6,038	0.474370%	12,356,392.46	58,614.98
8.-	CALPULALPAN	48,385	3.801321%	12,356,392.46	469,706.14
9.-	CHIAUTEMPAN	70,011	5.500347%	12,356,392.46	679,644.44
10.-	CONTLA DE J. C.	38,330	3.011360%	12,356,392.46	372,095.41
11.-	CUAPAXTLA	15,337	1.204937%	12,356,392.46	148,886.70
12.-	CUAXOMULCO	5,272	0.414190%	12,356,392.46	51,178.89
13.-	EL CARMEN TEQUEXQUITLA	17,259	1.355937%	12,356,392.46	167,544.86
14.-	EMILIANO ZAPATA	4,561	0.358331%	12,356,392.46	64,276.73
15.-	ESPAÑITA	8,668	0.680993%	12,356,392.46	84,146.18
16.-	HUAMANTLA	92,887	7.297578%	12,356,392.46	901,717.35
17.-	HUEYO TLIPAN	14,575	1.145071%	12,356,392.46	141,489.45
18.-	IXTACUIXTLA DE M. M.	38,324	3.010888%	12,356,392.46	372,037.16
19.-	IXTENCO	7,080	0.556233%	12,356,392.46	68,730.38
20.-	LA MAGDALENA TLALTELULCO	18,873	1.482739%	12,356,392.46	183,213.06
21.-	LAZARO CARDENAS	3,103	0.243784%	12,356,392.46	30,122.93
22.-	MAZA TECOCHCO DE J. M. M.	10,901	0.856427%	12,356,392.46	105,823.43
23.-	MUÑOZ DE D. A.	4,679	0.367601%	12,356,392.46	45,422.24
24.-	NANACAMILPA DE M. A.	18,115	1.423188%	12,356,392.46	175,854.64
25.-	NATIVITAS	25,053	1.968265%	12,356,392.46	243,206.53
26.-	PANOTLA	27,154	2.13328%	12,356,392.46	263,602.37
27.-	PAPALOTLA DE X.	30,364	2.385518%	12,356,392.46	294,764.02
28.-	SANCTORUM DE L. C.	9,490	0.745573%	12,356,392.46	92,125.89
29.-	SAN DAMIAN TEXOLOC	5,569	0.437523%	12,356,392.46	54,062.07
30.-	SAN FCO. TETLANOHCAN	10,910	0.857134%	12,356,392.46	105,910.80
31.-	SAN JERONIMO ZACUALPAN	3,767	0.295951%	12,356,392.46	36,568.83
32.-	SAN JOSE TEACALCO	5,923	0.465335%	12,356,392.46	57,498.59
33.-	SAN JUAN HUACTZINCO	7,511	0.590094%	12,356,392.46	72,914.39
34.-	SAN LORENZO AXOCOMANITLA	5,618	0.441373%	12,356,392.46	54,537.75
35.-	SAN LUCAS TECOPILO	3,131	0.245984%	12,356,392.46	30,394.75
36.-	SAN PABLO DEL MONTE	77,242	6.068443%	12,356,392.46	749,840.69
37.-	SANTA ANA NOPALUCAN	7,773	0.610678%	12,356,392.46	75,457.80
38.-	SANTA APOLONIA TEACALCO	4,559	0.358173%	12,356,392.46	44,257.32
39.-	SANTA CATARINA AYOMETLA	8,817	0.692699%	12,356,392.46	85,592.62
40.-	SANTA CRUZ QUILEHTLA	7,169	0.563226%	12,356,392.46	69,594.36
41.-	SANTA CRUZ TLAXCALA	20,242	1.590293%	12,356,392.46	196,502.88
42.-	SANTA ISABEL XILOXOTLA	4,992	0.392192%	12,356,392.46	48,460.74
43.-	TENANCINGO	12,834	1.008291%	12,356,392.46	124,588.38
44.-	TEOLOCHOLCO	24,380	1.915391%	12,356,392.46	236,673.26
45.-	TEPETITLA DE LARDIZABAL	21,060	1.654559%	12,356,392.46	204,443.76
46.-	TEPEYANCO	12,047	0.946461%	12,356,392.46	116,948.43
47.-	TERRENATE	14,746	1.158505%	12,356,392.46	143,149.46
48.-	TETLA DE LA SOLIDARIDAD	32,613	2.562209%	12,356,392.46	316,596.60
49.-	TETLA TLAHUCA	13,414	1.053858%	12,356,392.46	130,218.83
50.-	TLAXCALA	95,051	7.467590%	12,356,392.46	922,724.77
51.-	TLAXCO	42,536	3.341800%	12,356,392.46	412,925.91
52.-	TOCATLÁN	5,843	0.459050%	12,356,392.46	56,721.98
53.-	TOTOLAC	21,814	1.713796%	12,356,392.46	211,763.35
54.-	TZOMPANTEPEC	16,359	1.285229%	12,356,392.46	158,807.95
55.-	XALOZTOC	23,905	1.878073%	12,356,392.46	232,062.11
56.-	XALTOCAN	10,263	0.806303%	12,356,392.46	99,629.93
57.-	XICOHTZINCO	13,629	1.070749%	12,356,392.46	132,305.98
58.-	YA UHQUEMEHCAN	38,296	3.008688%	12,356,392.46	371,765.35
59.-	ZACATELCO	42,686	3.353585%	12,356,392.46	414,382.07
60.-	ZITLALTEPEC DE T. S. S.	8,955	0.703541%	12,356,392.46	86,932.28
TOTAL		1,272,847	100.000000%	0.00	12,356,392.46



ESTADO DE TLAXCALA
DETERMINACIÓN DEL FONDO RECAUDATORIO (III)
MONTO DE LA RECAUDACIÓN ESTATAL PARTICIPABLE: 61,781,962.31 25% 15,445,490.58
ENERO-MARZO DE 2018

NO.	MUNICIPIO	PREDIAL DE 2016 (A)	PREDIAL DE 2015 (B)	DINAMICA DE CRECIMIENTO C=(A/B)	FACTOR DE DISTRIBUCIÓN D=C/TOTAL C	PARTICIPACIÓN (D*20)
1.-	ACUAMANALA DE M. H.	390,932.00	435,082.00	0.8985	1.5004%	231,738.63
2.-	ALTZAYANCA	109,773.00	137,109.00	0.8006	1.3369%	206,489.47
3.-	AMAXAC DE GRO.	373,993.50	380,911.50	0.9818	1.6395%	253,226.01
4.-	AFETA TITLAN DE A. C.	1,334,975.20	1,538,107.05	0.8679	1.4493%	223,848.90
5.-	ARZACO	12,420,026.47	14,829,282.93	0.8375	1.3985%	216,008.43
6.-	ATLANGATEPEC	153,922.00	187,337.00	0.8216	1.3720%	211,907.08
7.-	BENITO JUAREZ	85,246.00	79,605.00	1.0709	1.7881%	276,186.21
8.-	CALPULALPAN	2,506,601.40	2,434,585.98	1.0296	1.7192%	265,539.11
9.-	CHAUTEMPAN	3,193,783.22	2,401,541.00	1.3299	2.2207%	342,991.82
10.-	CONTLA DE J. C.	486,132.00	447,722.00	1.0858	1.8131%	280,036.16
11.-	CUAPAXTLA	377,438.00	259,269.00	1.4558	2.4309%	375,459.73
12.-	CUAXOMULCO	141,745.00	166,477.50	0.8514	1.4217%	219,594.03
13.-	EL CARMEN TEQUEXQUITLA	565,994.00	507,126.50	1.1161	1.8636%	287,848.42
14.-	EMILIANO ZAPATA	73,373.00	93,398.00	0.7856	1.3118%	202,612.87
15.-	ESPAÑITA	71,536.00	207,702.00	0.3444	0.5751%	88,828.50
16.-	HUAMANTLA	4,995,075.15	4,200,973.00	1.1890	1.9854%	306,662.36
17.-	HUEYOTLIPAN	361,620.00	308,336.00	1.1728	1.9584%	302,479.91
18.-	IXTACUXTLA DE M. M.	1,644,267.79	1,483,954.02	1.1080	1.8502%	285,772.50
19.-	IXTENCO	184,376.00	177,622.96	1.0380	1.7333%	267,715.56
20.-	LA MAGDALENA TLALTELULCO	594,707.82	649,678.39	0.9154	1.5285%	236,087.81
21.-	LAZARO CARDENAS	29,072.50	34,063.00	0.8535	1.4252%	220,124.21
22.-	MAZA TECOCHCO DE J. M. M.	144,602.00	175,008.22	0.8263	1.3797%	213,100.36
23.-	MUNOZ DE D. A.	147,451.39	158,421.73	0.9308	1.5542%	240,050.41
24.-	NANACAMILPA DE M. A.	865,246.50	1,249,019.50	0.6927	1.1567%	178,664.79
25.-	NATIVITAS	296,057.00	301,195.50	0.9829	1.6413%	253,510.05
26.-	PANOTLA	845,327.70	731,910.20	1.1550	1.9286%	297,876.08
27.-	PAPALOTLA DE X.	2,661,104.95	2,599,583.26	1.0237	1.7093%	264,013.79
28.-	SANCTORUM DE L. C.	381,281.00	394,067.00	0.9676	1.6156%	249,541.87
29.-	SAN DAMIAN TEXLOCO	57,707.50	83,903.71	0.6878	1.1485%	177,386.04
30.-	SAN FCO. TETLANOHCAN	100,033.50	117,305.50	0.8528	1.4239%	219,935.54
31.-	SAN JERONIMO ZACUALPAN	70,203.00	76,136.60	0.9221	1.5397%	237,810.23
32.-	SAN JOSE TEACALCO	71,872.00	61,657.00	1.1657	1.9465%	300,639.25
33.-	SAN JUAN HUACZINCO	94,541.50	116,945.75	0.8084	1.3499%	208,500.15
34.-	SAN LORENZO AXOCOMANITLA	77,795.00	73,510.00	1.0583	1.7671%	272,944.03
35.-	SAN LUCAS TECOPILCO	83,134.00	79,844.00	1.0412	1.7386%	268,537.37
36.-	SAN PABLO DEL MONTE	1,108,319.00	1,192,457.00	0.9294	1.5520%	239,712.34
37.-	SANTA ANA NOPALUCAN	45,420.26	53,169.76	0.8542	1.4264%	220,319.66
38.-	SANTA A POLONIA TEACALCO	23,198.00	23,123.30	1.0032	1.6752%	258,743.27
39.-	SANTA CATARINA AYOMETLA	106,443.00	90,335.00	1.1783	1.9676%	303,899.08
40.-	SANTA CRUZ QUILEHTLA	113,639.50	135,136.00	0.8409	1.4042%	216,883.54
41.-	SANTA CRUZ TLAXCALA	1,258,223.00	1,380,471.00	0.9114	1.5219%	235,070.79
42.-	SANTA ISABEL XILOXOXTLA	341,104.00	318,388.00	1.0713	1.7889%	276,311.18
43.-	TENANCINGO	202,562.50	256,617.00	0.7894	1.3181%	203,583.21
44.-	TEOLOCHOLCO	951,959.28	910,432.50	1.0456	1.7460%	269,673.92
45.-	TEPETITLA DE LARDIZABAL	317,052.15	355,581.05	0.8916	1.4889%	229,964.30
46.-	TEPEYANCO	389,526.00	371,868.10	1.0475	1.7491%	270,156.77
47.-	TERRENA TE	146,566.00	195,416.00	0.7500	1.2524%	193,437.85
48.-	TETLA DE LA SOLIDARIDAD	4,468,482.71	3,205,239.79	1.3941	2.3279%	359,557.12
49.-	TETLATLAHUCA	72,775.50	55,964.00	1.3004	2.1714%	335,385.89
50.-	TLAXCALA	18,671,125.00	18,878,385.00	0.9890	1.6515%	255,078.57
51.-	TLAXCO	1,109,617.86	1,076,186.00	1.0311	1.7217%	265,922.10
52.-	TOCATLÁN	177,274.00	130,814.00	1.3552	2.2629%	349,509.64
53.-	TOTOLAC	1,712,104.32	1,394,086.96	1.2281	2.0507%	316,744.22
54.-	TZOMPANTEPEC	628,801.00	766,343.20	0.8205	1.3701%	211,620.75
55.-	XALOZTOC	1,812,370.01	1,363,117.21	1.3296	2.2201%	342,911.46
56.-	XALTOCAN	1,149,815.00	839,159.00	1.3702	2.2880%	353,388.20
57.-	XICOHTZINCO	1,275,454.00	1,398,993.50	0.9117	1.5224%	235,135.09
58.-	YAUHQUEMEHCAN	3,129,682.00	3,395,522.20	0.9217	1.5391%	237,717.95
59.-	ZACA TELCO	2,348,003.00	2,375,060.50	0.9886	1.6508%	254,971.89
60.-	ZITLALTEPEC DE T. S. S.	290,755.00	229,939.00	1.2645	2.1115%	326,124.10
TOTALES		77,841,219.18	77,570,196.87	59.8871	100.0000%	15,445,490.58



ESTADO DE TLAXCALA

DETERMINACIÓN DEL FONDO DE ESTABILIZACIÓN (IV)

MONTO DE LA RECAUDACIÓN ESTATAL PAR 61,781,962.31 10% 6,178,196.23
ENERO-MARZO DE 2018

NO.	MUNICIPIO	PREDIAL DE 2016 (A)	DINAMICA DE CRECIMIENTO B=(A/TOTAL A)	FACTOR DE DISTRIBUCIÓN C=(B/TOTAL B)	PARTICIPACIÓN D=(C* REC. ESTATAL)
1.-	ACUAMANALA DE M. H.	390,932.00	0.0050	0.5022%	31,027.96
2.-	ATLIZAYANCA	109,773.00	0.0014	0.1410%	8,712.60
3.-	AMAXAC DE GRO.	373,993.50	0.0048	0.4805%	29,683.57
4.-	APETA TITLAN DE A. C.	1,334,975.20	0.0171	1.7150%	105,955.93
5.-	APZACO	12,420,026.47	0.1596	15.9556%	985,767.71
6.-	ATLANGATEPEC	153,922.00	0.0020	0.1977%	12,216.67
7.-	BENITO JUAREZ	85,246.00	0.0011	0.1095%	6,765.91
8.-	CALPULALPAN	2,506,601.40	0.0322	3.2201%	198,946.98
9.-	CHIAUTEMPAN	3,193,783.22	0.0410	4.1029%	253,488.08
10.-	CONTLA DE J. C.	486,132.00	0.0062	0.6245%	38,583.91
11.-	CUAPIAXTLA	377,438.00	0.0048	0.4849%	29,956.96
12.-	CUAXOMULCO	141,745.00	0.0018	0.1821%	11,250.19
13.-	EL CARMEN TEQUEXQUITLA	565,994.00	0.0073	0.7271%	44,922.50
14.-	EMILIANO ZAPATA	73,373.00	0.0009	0.0943%	5,823.56
15.-	ESPAÑITA	71,536.00	0.0009	0.0919%	5,677.76
16.-	HUAMANTLA	4,995,075.15	0.0642	6.4170%	396,455.18
17.-	HUEY OTLIPAN	361,620.00	0.0046	0.4646%	28,701.49
18.-	IXTACUXTLA DE M. M.	1,644,267.79	0.0211	2.1123%	130,504.24
19.-	IXTENCO	184,376.00	0.0024	0.2369%	14,633.78
20.-	LA MAGDALENA TLALTELULCO	594,707.82	0.0076	0.7640%	47,201.49
21.-	LAZARO CARDENAS	29,072.50	0.0004	0.0373%	2,307.46
22.-	MAZATECOCHCO DE J. M. M.	144,602.00	0.0019	0.1858%	11,476.95
23.-	MUÑOZ DE D. A.	147,451.39	0.0019	0.1894%	11,703.10
24.-	NANACAMILPA DE M. A.	865,246.50	0.0111	1.1116%	68,673.93
25.-	NATIVITAS	296,057.00	0.0038	0.3803%	23,497.81
26.-	PANOTLA	845,327.70	0.0109	1.0860%	67,092.99
27.-	PAPALOTLA DE X.	2,661,104.95	0.0342	3.4186%	211,209.80
28.-	SANCTORUM DE L. C.	381,281.00	0.0049	0.4898%	30,261.97
29.-	SAN DAMIAN TEXOLOCO	57,707.50	0.0007	0.0741%	4,580.20
30.-	SAN FCO. TETLANOHCAN	100,033.50	0.0013	0.1285%	7,939.58
31.-	SAN JERONIMO ZACUALPAN	70,203.00	0.0009	0.0902%	5,571.96
32.-	SAN JOSE TEACALCO	71,872.00	0.0009	0.0923%	5,704.42
33.-	SAN JUAN HUACTZINCO	94,541.50	0.0012	0.1215%	7,503.68
34.-	SAN LORENZO AXOCOMANITLA	77,795.00	0.0010	0.0999%	6,174.53
35.-	SAN LUCAS TECOPILCO	83,134.00	0.0011	0.1068%	6,598.28
36.-	SAN PABLO DEL MONTE	1,108,319.00	0.0142	1.4238%	87,966.41
37.-	SANTA ANA NOPALUCAN	45,420.26	0.0006	0.0583%	3,604.97
38.-	SANTA APOLONIA TEACALCO	23,198.00	0.0003	0.0298%	1,841.21
39.-	SANTA CATARINA AYOMETLA	106,443.00	0.0014	0.1367%	8,448.30
40.-	SANTA CRUZ QUILEHTLA	113,639.50	0.0015	0.1460%	9,019.48
41.-	SANTA CRUZ TLAXCALA	1,258,223.00	0.0162	1.6164%	99,864.17
42.-	SANTA ISABEL XILOXOXTLA	341,104.00	0.0044	0.4382%	27,073.16
43.-	TENANCINGO	202,562.50	0.0026	0.2602%	16,077.23
44.-	TEOLOCHOLCO	951,959.28	0.0122	1.2230%	75,556.26
45.-	TEPETITLA DE LARDIZABAL	317,052.15	0.0041	0.4073%	25,164.18
46.-	TEPEYANCO	389,526.00	0.0050	0.5004%	30,916.37
47.-	TERRENA TE	146,566.00	0.0019	0.1883%	11,632.83
48.-	TETLA DE LA SOLIDARIDAD	4,468,482.71	0.0574	5.7405%	354,659.95
49.-	TETLA TLAHUCA	72,775.50	0.0009	0.0935%	5,776.13
50.-	TLAXCALA	18,671,125.00	0.2399	23.9882%	1,481,912.48
51.-	TLAXCO	1,109,617.86	0.0143	1.4255%	88,069.50
52.-	TOCATLÁN	177,274.00	0.0023	0.2277%	14,070.10
53.-	TOTOLAC	1,712,104.32	0.0220	2.1995%	135,888.37
54.-	TZOMPANTEPEC	628,801.00	0.0081	0.8078%	49,907.44
55.-	XALOZTOC	1,812,370.01	0.0233	2.3283%	143,846.38
56.-	XALTOCAN	1,149,815.00	0.0148	1.4771%	91,259.91
57.-	XICOHTZINCO	1,275,454.00	0.0164	1.6385%	101,231.78
58.-	YALIHQUEMEHCAN	3,129,682.00	0.0402	4.0206%	248,400.39
59.-	ZACATELCO	2,348,003.00	0.0302	3.0164%	186,359.15
60.-	ZITLALTEPEC DE T. S. S.	290,755.00	0.0037	0.3735%	23,077.00
TOTALES		77,841,219.18	1.0000	100.0000%	6,178,196.23

ESTADO
DE TLAXCALA

DETERMINACIÓN DEL FONDO RECAUDATORIO (V)

MONTO DE LA RECAUDACIÓN ESTATAL PARTICIPABLE:

61,781,962.31

25% 15,445,490.58

ENERO-MARZO DE 2018

NO.	MUNICIPIO	DERECHOS DE AGUA 2016 (A)	DERECHOS DE AGUA 2015 (B)	DINAMICA DE CRECIMIENTO C=(A/B)	FACTOR DE DISTRIBUCIÓN D=C/TOTAL C	PARTICIPACIÓN (D*20)
1.-	ACUAMANALA DE M. H.	50,016.00	50,016.00	1.0000	1.5578%	240,617.33
2.-	ATLTZAYANCA	430,387.00	430,387.00	1.0000	1.5578%	240,617.33
3.-	AMAXAC DE GRO.	512,455.00	512,455.00	1.0000	1.5578%	240,617.33
4.-	APETATITLAN DE A. C.	2,023,183.70	1,201,594.16	1.6837	2.6230%	405,139.33
5.-	APIZACO	28,768,593.00	28,768,593.30	1.0000	1.5578%	240,617.33
6.-	ATLANGATEPEC	300,472.00	273,040.00	1.1005	1.7144%	264,791.86
7.-	BENITO JUAREZ	492,578.00	492,578.00	1.0000	1.5578%	240,617.33
8.-	CALPULALPAN	8,220,521.00	8,220,521.00	1.0000	1.5578%	240,617.33
9.-	CHAUTEMPAN	12,977,078.00	12,977,077.83	1.0000	1.5578%	240,617.33
10.-	CONTLA DE J. C.	630,716.00	520,913.00	1.2108	1.8862%	291,336.94
11.-	CUAPAXTLA	740,190.00	740,190.00	1.0000	1.5578%	240,617.33
12.-	CUAXOMULCO	218,330.00	218,330.00	1.0000	1.5578%	240,617.33
13.-	EL CARMEN TEQUEXQUITLA	399,159.00	399,159.00	1.0000	1.5578%	240,617.33
14.-	EMILIANO ZAPATA	171,327.50	167,575.00	1.0224	1.5927%	246,005.46
15.-	ESPAÑITA	848,695.00	848,695.00	1.0000	1.5578%	240,617.33
16.-	HUAMANTLA	17,620,070.58	16,736,619.50	1.0528	1.6401%	253,318.44
17.-	HUEYOTLIPAN	1,359,581.00	1,359,580.51	1.0000	1.5578%	240,617.42
18.-	IXTACUIXTLA DE M. M.	301,480.00	301,480.00	1.0000	1.5578%	240,617.33
19.-	IXTENCO	1,486,228.00	1,486,227.50	1.0000	1.5578%	240,617.41
20.-	LA MAGDALENA TLALTTELULCO	689,363.58	689,364.58	1.0000	1.5578%	240,616.98
21.-	LAZARO CARDENAS	112,905.00	112,905.00	1.0000	1.5578%	240,617.33
22.-	MAZATECOCHCO DE J. M. M.	546,043.00	402,693.00	1.3560	2.1124%	326,271.89
23.-	MUÑOZ DE D. A.	365,462.00	365,461.85	1.0000	1.5578%	240,617.43
24.-	NANACAMILPA DE M. A.	2,020,499.00	2,020,499.00	1.0000	1.5578%	240,617.33
25.-	NATIVITAS	142,082.00	142,082.00	1.0000	1.5578%	240,617.33
26.-	PANOTLA	861,496.50	820,665.00	1.0498	1.6354%	252,589.04
27.-	PAPALOTLA DE X.	973,449.00	973,448.50	1.0000	1.5578%	240,617.45
28.-	SANCTORUM DE L. C.	332,945.00	332,945.00	1.0000	1.5578%	240,617.33
29.-	SAN DAMAN TEXOLOCO	514,056.00	514,056.00	1.0000	1.5578%	240,617.33
30.-	SAN FCO. TETLANOHCAN	953,365.00	953,365.00	1.0000	1.5578%	240,617.33
31.-	SAN JERONIMO ZACUALPAN	404,572.90	329,805.90	1.2267	1.9110%	295,165.28
32.-	SAN JOSE TEACALCO	678,821.50	678,822.50	1.0000	1.5578%	240,616.97
33.-	SAN JUAN HUACTZINCO	388,845.00	388,845.00	1.0000	1.5578%	240,617.33
34.-	SAN LORENZO AXOCOMANITLA	191,300.00	191,300.00	1.0000	1.5578%	240,617.33
35.-	SAN LUCAS TECOPLCO	190,740.00	190,740.00	1.0000	1.5578%	240,617.33
36.-	SAN PABLO DEL MONTE	4,678,325.50	4,607,891.00	1.0153	1.5817%	244,295.31
37.-	SANTA ANA NOPALUCAN	121,180.00	120,460.00	1.0060	1.5672%	242,055.52
38.-	SANTA APOLONIA TEACALCO	149,147.00	149,147.00	1.0000	1.5578%	240,617.33
39.-	SANTA CATARINA AYOMETLA	243,755.00	238,145.00	1.0236	1.5945%	246,285.57
40.-	SANTA CRUZ QUILEHTLA	159,572.52	159,572.50	1.0000	1.5578%	240,617.36
41.-	SANTA CRUZ TLAXCALA	293,000.00	252,150.00	1.1620	1.8102%	279,598.96
42.-	SANTA ISABEL XILOXOXTLA	475,444.00	475,444.00	1.0000	1.5578%	240,617.33
43.-	TENANCINGO	359,520.00	359,520.00	1.0000	1.5578%	240,617.33
44.-	TEOLOCHOLCO	1,214,310.00	1,214,310.00	1.0000	1.5578%	240,617.33
45.-	TEPETITLA DE LARDIZABAL	608,479.00	608,479.24	1.0000	1.5578%	240,617.23
46.-	TEPEYANCO	179,288.00	157,925.00	1.1353	1.7686%	273,166.37
47.-	TERRENATE	141,544.00	141,544.00	1.0000	1.5578%	240,617.33
48.-	TETLA DE LA SOLIDARIDAD	1,772,654.01	1,012,819.36	1.7502	2.7266%	421,132.62
49.-	TETLATLHUCA	672,936.00	672,936.00	1.0000	1.5578%	240,617.33
50.-	TLAXCALA	44,625,525.00	36,699,357.00	1.2160	1.8943%	292,584.82
51.-	TLAXCO	1,276,157.50	1,183,118.00	1.0786	1.6804%	259,539.29
52.-	TOCATLÁN	175,362.00	148,859.00	1.1780	1.8352%	283,457.07
53.-	TOTOLAC	1,001,432.00	912,358.54	1.0976	1.7099%	264,108.77
54.-	TZOMPANTEPEC	1,405,779.00	1,405,779.11	1.0000	1.5578%	240,617.31
55.-	XALOZTOC	1,101,340.50	610,429.00	1.8042	2.8107%	434,123.56
56.-	XALTOCAN	1,267,775.00	1,267,775.01	1.0000	1.5578%	240,617.33
57.-	XICOHTZINCO	932,416.00	932,416.00	1.0000	1.5578%	240,617.33
58.-	YALHUQUEMEHCAN	2,072,467.00	2,028,507.42	1.0217	1.5916%	245,831.72
59.-	ZACATELCO	3,379,735.00	3,379,734.91	1.0000	1.5578%	240,617.33
60.-	ZITLALTEPEC DE T. S. S.	103,010.00	103,010.00	1.0000	1.5578%	240,617.33
TOTALES		155,327,160.29	143,653,717.22	64.1911	100.0000%	15,445,490.58

ESTADO
DE TLAXCALA

DETERMINACIÓN DEL FONDO DE ESTABILIZACIÓN (VI)


MONTO DE LA RECAUDACIÓN ESTATAL PA 61,781,962.31

10%


6,178,196.23

ENERO-MARZO DE 2018


NO.	MUNICIPIO	DERECHOS DE AGUA 2016 (A)	DINAMICA DE CRECIMIENTO B=(A/TOTAL A)	FACTOR DE DISTRIBUCIÓN C=(B/TOTAL B)	PARTICIPACIÓN D=(C* REC. ESTATAL)
1.-	ACUAMANALA DE M. H.	50,016.00	0.0003	0.0322%	1,989.41
2.-	ATLTZAYANCA	430,387.00	0.0028	0.2771%	17,118.80
3.-	AMAXAC DE GRO.	512,455.00	0.0033	0.3299%	20,383.09
4.-	APETA TITLAN DE A. C.	2,023,183.70	0.0130	1.3025%	80,472.89
5.-	APIZACO	28,768,593.00	0.1852	18.5213%	1,144,281.61
6.-	ATLANGATEPEC	300,472.00	0.0019	0.1934%	11,951.39
7.-	BENITO JUAREZ	492,578.00	0.0032	0.3171%	19,592.48
8.-	CALPULALPAN	8,220,521.00	0.0529	5.2924%	326,974.32
9.-	CHIAUTEMPAN	12,977,078.00	0.0835	8.3547%	516,168.16
10.-	CONTLA DE J. C.	630,716.00	0.0041	0.4061%	25,086.97
11.-	CUAPAXTLA	740,190.00	0.0048	0.4765%	29,441.34
12.-	CUAXOMULCO	218,330.00	0.0014	0.1406%	8,684.16
13.-	EL CARMEN TEQUEXQUITLA	399,159.00	0.0026	0.2570%	15,876.70
14.-	EMILIANO ZAPATA	171,327.50	0.0011	0.1103%	6,814.62
15.-	ESPAÑITA	848,695.00	0.0055	0.5464%	33,757.16
16.-	HUAMANTLA	17,620,070.58	0.1134	11.3438%	700,844.94
17.-	HUEY OTLIPAN	1,359,581.00	0.0088	0.8753%	54,077.85
18.-	IXTACUIXTLA DE M. M.	301,480.00	0.0019	0.1941%	11,991.48
19.-	IXTENCO	1,486,228.00	0.0096	0.9568%	59,115.28
20.-	LA MAGDALENA TLALTELULCO	689,363.58	0.0044	0.4438%	27,419.70
21.-	LAZARO CARDENAS	112,905.00	0.0007	0.0727%	4,490.84
22.-	MAZATECOCHCO DE J. M. M.	546,043.00	0.0035	0.3515%	21,719.07
23.-	MUÑOZ DE D. A.	365,462.00	0.0024	0.2353%	14,536.39
24.-	NANACAMILPA DE M. A.	2,020,499.00	0.0130	1.3008%	80,366.11
25.-	NATIVITAS	142,082.00	0.0009	0.0915%	5,651.36
26.-	PANOTLA	861,496.50	0.0055	0.5546%	34,266.35
27.-	PAPALOTLA DE X.	973,449.00	0.0063	0.6267%	38,719.30
28.-	SANCTORUM DE L. C.	332,945.00	0.0021	0.2144%	13,243.01
29.-	SAN DAMIAN TEXOLOC	514,056.00	0.0033	0.3310%	20,446.77
30.-	SAN FCO. TETLANOHCAN	953,365.00	0.0061	0.6138%	37,920.45
31.-	SAN JERONIMO ZACUALPAN	404,572.90	0.0026	0.2605%	16,092.04
32.-	SAN JOSE TEACALCO	678,821.50	0.0044	0.4370%	27,000.38
33.-	SAN JUAN HUACTZINCO	388,845.00	0.0025	0.2503%	15,466.46
34.-	SAN LORENZO AXOCOMANITLA	191,300.00	0.0012	0.1232%	7,609.03
35.-	SAN LUCAS TECOILCO	190,740.00	0.0012	0.1228%	7,586.76
36.-	SAN PABLO DEL MONTE	4,678,325.50	0.0301	3.0119%	186,082.16
37.-	SANTA ANA NOPALUCAN	121,180.00	0.0008	0.0780%	4,819.98
38.-	SANTA APOLONIA TEACALCO	149,147.00	0.0010	0.0960%	5,932.38
39.-	SANTA CATARINA AYOMETLA	243,755.00	0.0016	0.1569%	9,695.45
40.-	SANTA CRUZ QUILEHTLA	159,572.52	0.0010	0.1027%	6,347.06
41.-	SANTA CRUZ TLAXCALA	293,000.00	0.0019	0.1886%	11,654.19
42.-	SANTA ISABEL XILOXOTLA	475,444.00	0.0031	0.3061%	18,910.96
43.-	TENANCINGO	359,520.00	0.0023	0.2315%	14,300.04
44.-	TEOLOCHOLCO	1,214,310.00	0.0078	0.7818%	48,299.64
45.-	TEPETITLA DE LARDIZABAL	608,479.00	0.0039	0.3917%	24,202.48
46.-	TEPEYANCO	179,288.00	0.0012	0.1154%	7,131.25
47.-	TERRENATE	141,544.00	0.0009	0.0911%	5,629.97
48.-	TETLA DE LA SOLIDARIDAD	1,772,654.01	0.0114	1.1412%	70,507.98
49.-	TETLATLAHUCA	672,936.00	0.0043	0.4332%	26,766.28
50.-	TLAXCALA	44,625,525.00	0.2873	28.7300%	1,774,997.04
51.-	TLAXCO	1,276,157.50	0.0082	0.8216%	50,759.64
52.-	TOCATLÁN	175,362.00	0.0011	0.1129%	6,975.09
53.-	TOTOLAC	1,001,432.00	0.0064	0.6447%	39,832.33
54.-	TZOMPANTEPEC	1,405,779.00	0.0091	0.9050%	55,915.39
55.-	XALOZTOC	1,101,340.50	0.0071	0.7090%	43,806.23
56.-	XALTOCAN	1,267,775.00	0.0082	0.8162%	50,426.23
57.-	XICOHTZINCO	932,416.00	0.0060	0.6003%	37,087.20
58.-	YAUHQUEMEHCAN	2,072,467.00	0.0133	1.3343%	82,433.15
59.-	ZACATELCO	3,379,735.00	0.0218	2.1759%	134,430.23
60.-	ZITLALTEPEC DE T. S. S.	103,010.00	0.0007	0.0663%	4,097.26
TOTALES		155,327,160.29	1.0000	100.0000%	6,178,196.23

 CONCILIACION DE PARTICIPACIONES A MUNICIPIOS ENE-MARZO 2018					
NO.	MUNICIPIO	TOTAL DE PARTICIPACIONES FORMULA	TOTAL DE PARTICIPACIONES CALENDARIO	AJUSTE TRIM ENE - MAR 2018	%
1.-	ACUAMANALA DE M. H.	3,999,502.03	3,373,759.13	625,742.90	18.55%
2.-	ATLTZAYANCA	6,636,792.19	5,887,270.60	749,521.59	12.73%
3.-	AMAXAC DE GRO.	4,972,820.31	4,225,315.12	747,505.19	17.69%
4.-	APETATITLAN DE A. C.	6,470,067.82	5,406,292.89	1,063,774.93	19.68%
5.-	APIZACO	26,022,460.93	22,545,739.87	3,476,721.06	15.42%
6.-	ATLANGATEPEC	5,053,548.92	4,433,525.70	620,023.22	13.98%
7.-	BENITO JUAREZ	4,129,446.81	3,465,679.46	663,767.35	19.15%
8.-	CALPULALPAN	12,938,711.28	11,278,834.11	1,659,877.17	14.72%
9.-	CHIAUTEMPAN	17,226,206.08	15,021,871.04	2,204,335.03	14.67%
10.-	CONTLA DE J. C.	9,453,813.52	8,274,216.68	1,179,596.83	14.28%
11.-	CUAPIXTLA	6,168,980.35	5,238,989.52	929,990.83	17.75%
12.-	CUAXOMULCO	4,420,735.04	3,839,035.70	581,699.33	15.15%
13.-	EL CARMEN TEQUEXQUITLA	6,237,628.99	5,363,050.80	874,578.19	16.31%
14.-	EMILIANO ZAPATA	3,666,968.78	3,108,737.56	558,231.22	17.96%
15.-	ESPAÑITA	4,431,021.25	3,894,739.92	536,281.33	13.77%
16.-	HUAMANTLA	21,573,609.19	18,833,288.17	2,740,321.02	14.55%
17.-	HUEYOTLIPAN	6,096,548.42	5,227,657.47	868,890.94	16.62%
18.-	IXTACUIXTLA DE M. M.	9,997,081.47	8,793,424.16	1,203,657.31	13.69%
19.-	IXTENCO	4,920,332.50	4,208,679.00	711,653.50	16.91%
20.-	LA MAGDALENA TLALTELULCO	6,325,975.10	5,464,295.10	861,680.00	15.77%
21.-	LAZARO CARDENAS	3,925,489.60	3,394,534.70	530,954.90	15.64%
22.-	MAZATECOCHCO DE J. M. M.	4,964,078.85	4,192,224.74	771,854.11	18.41%
23.-	MUÑOZ DE D. A.	3,926,123.80	3,323,379.62	602,744.18	18.14%
24.-	NANACAMILPA DE M. A.	6,792,929.02	5,935,502.46	857,426.56	14.45%
25.-	NATIVITAS	7,795,301.70	6,892,215.90	903,085.80	13.10%
26.-	PANOTLA	8,207,452.92	7,151,459.38	1,055,993.54	14.77%
27.-	PAPALOTLA DE X.	9,052,142.50	7,860,505.28	1,191,637.23	15.16%
28.-	SANCTORUM DE L. C.	4,842,248.23	4,133,184.54	709,063.69	17.16%
29.-	SAN DAMIAN TEXOLOC	4,171,069.92	3,617,456.55	553,613.37	15.30%
30.-	SAN FCO. TETLANOHCAN	5,217,650.04	4,516,495.87	701,154.16	15.52%
31.-	SAN JERONIMO ZACUALPAN	4,238,068.54	3,609,411.50	628,657.04	17.42%
32.-	SAN JOSE TEACALCO	4,366,594.04	3,677,735.98	688,858.06	18.73%
33.-	SAN JUAN HUACTZINCO	4,279,208.45	3,659,608.54	619,599.91	16.93%
34.-	SAN LORENZO AXOCOMANITLA	3,898,984.58	3,255,972.86	643,011.72	19.75%
35.-	SAN LUCAS TECOPILCO	3,682,392.86	3,092,802.78	589,590.08	19.06%
36.-	SAN PABLO DEL MONTE	15,475,992.04	13,756,785.01	1,719,207.04	12.50%
37.-	SANTA ANA NOPALUCAN	4,453,354.96	3,832,975.37	620,379.60	16.19%
38.-	SANTA APOLONIA TEACALCO	3,707,758.93	3,104,289.23	603,469.70	19.44%
39.-	SANTA CATARINA AYOMETLA	4,744,750.74	4,011,917.23	732,833.51	18.27%
40.-	SANTA CRUZ QUILEHTLA	4,125,817.77	3,509,471.90	616,345.87	17.56%
41.-	SANTA CRUZ TLAXCALA	6,548,153.77	5,593,723.42	954,430.35	17.06%
42.-	SANTA ISABEL XILOXOXTLA	3,925,601.73	3,260,386.42	665,215.32	20.40%
43.-	TENANCINGO	5,324,237.40	4,622,432.04	701,805.36	15.18%
44.-	TEOLOCHOLCO	7,287,053.37	6,273,733.52	1,013,319.85	16.15%
45.-	TEPETITLA DE LARDIZABAL	6,535,246.38	5,673,392.20	861,854.18	15.19%
46.-	TEPEYANCO	5,145,164.34	4,347,136.43	798,027.91	18.36%
47.-	TERRENATE	5,556,215.93	4,848,616.95	707,598.98	14.59%
48.-	TETLA DE LA SOLIDARIDAD	9,654,613.53	7,988,973.57	1,665,639.96	20.85%
49.-	TETLATLAHUCA	5,412,978.26	4,568,671.11	844,307.15	18.48%
50.-	TLAXCALA	30,939,854.53	26,083,730.39	4,856,124.15	18.62%
51.-	TLAXCO	10,846,985.70	9,603,461.54	1,243,524.16	12.95%
52.-	TOCATLÁN	4,216,545.26	3,447,127.28	769,417.98	22.32%
53.-	TOTOLAC	7,736,438.77	6,648,506.22	1,087,932.55	16.36%
54.-	TZOMPANTEPEC	6,789,802.72	5,970,784.06	819,018.66	13.72%
55.-	XALOZTOC	7,989,427.66	6,665,712.71	1,323,714.95	19.86%
56.-	XALTOCAN	5,437,288.53	4,521,968.08	915,320.45	20.24%
57.-	XICOHTZINCO	5,667,178.23	4,818,527.90	848,650.33	17.61%
58.-	YAUHQUEMEHCAN	9,621,285.31	8,265,944.68	1,355,340.63	16.40%
59.-	ZACATELCO	11,098,207.67	9,704,437.33	1,393,770.35	14.36%
60.-	ZITLALTEPEC DE T. S. S.	4,826,085.82	4,066,465.79	759,620.03	18.68%
TOTAL		443,168,025.40	381,386,063.09	61,781,962.31	16.20%


 ESTADO DE TLAXCALA DETERMINACIÓN DE PARTICIPACIÓN DE INGRESO POR FONDO DE COMPENSACIÓN ENERO MARZO DE 2018			
PARTICIPACIONES FEDERALES	INGRESOS FNE-MAR 2018	PORCENTAJE A REPARTIR	A MUNICIPIOS
FONDO DE COMPENSACIÓN	124,616,486.00	70.00%	24,923,297.20
TOTAL	124,616,486.00		24,923,297.20

 ESTADO DE TLAXCALA DETERMINACIÓN EN BASE A POBLACIÓN (I) DISTRIBUCIÓN DEL FONDO DE COMPENSACIÓN ENERO MARZO DE 2018					
		24,923,297.20		70%	17,446,308.04
NO.	MUNICIPIO	POBLACION	% DE	MONTO A	MONTO
		INTERCENSAL	DISTRIBUCIÓN	DISTRIBUIR	PARTICIPABLE
		2015			
1.-	ACUAMANALA DE M. H.	5,925	0.465492%	17,446,308.04	81,211.16
2.-	ATLTZAYANCA	17,173	1.349180%	17,446,308.04	235,382.14
3.-	AMAXAC DE GRO.	11,144	0.875518%	17,446,308.04	152,745.50
4.-	APETATITLAN DE A. C.	15,271	1.199751%	17,446,308.04	209,312.33
5.-	ARZACO	78,624	6.177019%	17,446,308.04	1,077,661.75
6.-	ATLANGATEPEC	6,597	0.518287%	17,446,308.04	90,421.94
7.-	BENITO JUAREZ	6,038	0.474370%	17,446,308.04	82,759.99
8.-	CALPULALPAN	48,385	3.801321%	17,446,308.04	663,190.17
9.-	CHILUTEMPAN	70,011	5.500347%	17,446,308.04	959,607.46
10.-	CONTLA DE J. C.	38,330	3.011360%	17,446,308.04	525,371.07
11.-	CUAPAXTLA	15,337	1.204937%	17,446,308.04	210,216.96
12.-	CUAXOMULCO	5,272	0.414190%	17,446,308.04	72,260.79
13.-	EL CARMEN TEQUEXQUITLA	17,259	1.355937%	17,446,308.04	236,560.90
14.-	EMLIANO ZAPATA	4,561	0.358331%	17,446,308.04	62,515.46
15.-	ESPAÑITA	8,668	0.680993%	17,446,308.04	118,808.15
16.-	HUAMANTLA	92,887	7.297578%	17,446,308.04	1,273,157.90
17.-	HUEY OTLIPAN	14,575	1.145071%	17,446,308.04	199,772.59
18.-	IXTACUXTLA DE M. M.	38,324	3.010886%	17,446,308.04	525,288.83
19.-	IXTENCO	7,080	0.556233%	17,446,308.04	97,042.19
20.-	LA MAGDALENA TLALTTELULCO	18,873	1.482739%	17,446,308.04	258,683.23
21.-	LAZARO CARDENAS	3,103	0.243784%	17,446,308.04	42,531.34
22.-	MAZATECOCHCO DE J. M. M.	10,901	0.856427%	17,446,308.04	149,414.82
23.-	MUÑOZ DE D. A.	4,679	0.367601%	17,446,308.04	64,132.83
24.-	NANACAMILPA DE M. A.	18,115	1.423188%	17,446,308.04	248,293.68
25.-	NATIVITAS	25,053	1.968265%	17,446,308.04	343,389.55
26.-	PANOTLA	27,154	2.13328%	17,446,308.04	372,186.95
27.-	PAPALOTLA DE X.	30,364	2.385518%	17,446,308.04	416,184.90
28.-	SANCTORUM DE L. C.	9,490	0.745573%	17,446,308.04	130,074.91
29.-	SAN DAMIAN TEXOLOC	5,569	0.437523%	17,446,308.04	76,331.63
30.-	SAN FCO. TETLANOHCAN	10,910	0.857134%	17,446,308.04	149,538.18
31.-	SAN JERONIMO ZACUALPAN	3,767	0.295951%	17,446,308.04	51,632.48
32.-	SAN JOSE TEACALCO	5,923	0.465335%	17,446,308.04	81,183.74
33.-	SAN JUAN HUACTZINCO	7,511	0.590094%	17,446,308.04	102,949.70
34.-	SAN LORENZO AXOCOMANITLA	5,618	0.441373%	17,446,308.04	77,003.25
35.-	SAN LUCAS TECOYLCO	3,131	0.245984%	17,446,308.04	42,915.13
36.-	SAN PABLO DEL MONTE	77,242	6.068443%	17,446,308.04	1,058,719.33
37.-	SANTA ANA NOPALUCAN	7,773	0.610678%	17,446,308.04	106,540.81
38.-	SANTA APOLONIA TEACALCO	4,559	0.358173%	17,446,308.04	62,488.04
39.-	SANTA CATARINA AYOMETLA	8,817	0.692699%	17,446,308.04	120,850.42
40.-	SANTA CRUZ QUILEHTLA	7,169	0.563226%	17,446,308.04	98,262.07
41.-	SANTA CRUZ TLAXCALA	20,242	1.590293%	17,446,308.04	277,447.46
42.-	SANTA ISABEL XILOXOXTLA	4,992	0.392192%	17,446,308.04	68,422.97
43.-	TENANCINGO	12,834	1.008291%	17,446,308.04	175,909.53
44.-	TEOLOCHOLCO	24,380	1.915391%	17,446,308.04	334,165.06
45.-	TEPETITLA DE LARDIZABAL	21,060	1.654559%	17,446,308.04	288,659.40
46.-	TEPEYANCO	12,047	0.946461%	17,446,308.04	165,122.50
47.-	TERRENATE	14,746	1.158505%	17,446,308.04	202,116.40
48.-	TETLA DE LA SOLIDARIDAD	32,613	2.562209%	17,446,308.04	447,010.87
49.-	TETLA TLAHUICA	13,414	1.053858%	17,446,308.04	183,859.31
50.-	TLAXCALA	95,051	7.467590%	17,446,308.04	1,302,818.82
51.-	TLAXCO	42,538	3.341800%	17,446,308.04	583,020.71
52.-	TOCATLÁN	5,843	0.459050%	17,446,308.04	80,087.22
53.-	TOTOLAC	21,814	1.713796%	17,446,308.04	298,994.12
54.-	TZOMPANTEPEC	16,359	1.285229%	17,446,308.04	224,225.03
55.-	XALOZTOC	23,905	1.878073%	17,446,308.04	327,654.46
56.-	XALTOCAN	10,263	0.806303%	17,446,308.04	140,670.06
57.-	XICOHTZINCO	13,629	1.070749%	17,446,308.04	186,806.22
58.-	YAUHQUEMEHCAN	38,296	3.008688%	17,446,308.04	524,905.05
59.-	ZACATELCO	42,686	3.353585%	17,446,308.04	585,076.69
60.-	ZITLALTEPEC DE T. S. S.	8,955	0.703541%	17,446,308.04	122,741.92
TOTAL		1,272,847	100.00%	0.00	17,446,308.04


ESTADO DE OAXACA		DETERMINACIÓN DEL FONDO RECAUDATORIO PREDIAL 10% (II)					
DISTRIBUCIÓN DEL FONDO DE COMPENSACIÓN		24,923,297.20			2,492,329.72		
ENERO MARZO DE 2018							
NO.	MUNICIPIO	PREDIAL DE 2016 (A)	PREDIAL DE 2015 (B)	DINAMICA DE CRECIMIENTO C=(A/B)	FACTOR DE DISTRIBUCIÓN D=C/TOTAL C	PARTICIPACIÓN F=(D*G)	
1.-	ACUAMANALA DE M. H.	390,932.00	435,082.00	0.8985	1.5031%	37,462.90	
2.-	ATLIZAYANCA	109,773.00	137,109.00	0.8006	1.3394%	33,381.11	
3.-	AMAXAC DE GRO.	373,993.50	380,911.50	0.9818	1.6425%	40,936.55	
4.-	APETATITLAN DE A. C.	1,334,975.20	1,538,107.05	0.8679	1.4520%	36,187.44	
5.-	APZACO	12,420,026.47	14,829,282.93	0.8375	1.4011%	34,919.95	
6.-	ATLANGATEPEC	153,922.00	187,337.00	0.8216	1.3745%	34,256.93	
7.-	BENITO JUAREZ	85,246.00	79,605.00	1.0709	1.7914%	44,648.30	
8.-	CALPULALPAN	2,506,601.40	2,434,585.98	1.0296	1.7224%	42,927.09	
9.-	CHIAUTEMPAN	3,193,783.22	2,401,541.00	1.3299	2.2247%	55,448.10	
10.-	CONTLA DE J. C.	486,132.00	447,722.00	1.0858	1.8164%	45,270.68	
11.-	CUAPAXTLA	377,438.00	259,269.00	1.4558	2.4353%	60,696.87	
12.-	CUAXOMULCO	141,745.00	146,477.50	0.9677	1.6188%	40,346.70	
13.-	EL CARMEN TEQUEXQUITLA	565,994.00	507,126.50	1.1161	1.8671%	46,533.61	
14.-	EMILIANO ZAPATA	73,373.00	93,398.00	0.7856	1.3142%	32,754.42	
15.-	ESPAÑITA	71,536.00	207,702.00	0.3444	0.5762%	14,360.03	
16.-	HUAMANTLA	4,995,075.15	4,200,973.00	1.1890	1.9891%	49,575.07	
17.-	HUEYOTLIPAN	361,620.00	308,336.00	1.1728	1.9620%	48,898.94	
18.-	IXTACUILTLA DE M. M.	1,644,267.79	1,483,954.02	1.1080	1.8536%	46,198.02	
19.-	IXTENCO	184,376.00	177,622.96	1.0380	1.7365%	43,278.93	
20.-	LA MAGDALENA TLALTELULCO	594,707.82	649,678.39	0.9154	1.5313%	38,165.98	
21.-	LAZARO CARDENAS	29,072.50	34,063.00	0.8535	1.4278%	35,585.31	
22.-	MAZA TECOCHCO DE J. M. M.	144,602.00	175,008.22	0.8263	1.3822%	34,449.83	
23.-	MUÑOZ DE D. A.	147,451.39	158,421.73	0.9308	1.5570%	38,806.58	
24.-	NANACAMILPA DE M. A.	865,246.50	1,249,019.50	0.6927	1.1589%	28,882.97	
25.-	NAUVITAS	296,057.00	301,195.50	0.9829	1.6443%	40,982.47	
26.-	PANOTLA	845,327.70	731,910.20	1.1550	1.9321%	48,154.68	
27.-	PAPALOTLA DE X.	2,661,104.95	2,599,583.26	1.0237	1.7125%	42,680.50	
28.-	SANCTORUM DEL C.	381,281.00	394,067.00	0.9676	1.6186%	40,340.97	
29.-	SAN DAMIAN TEXOLOC	57,707.50	83,903.71	0.6878	1.1506%	28,676.25	
30.-	SAN FCO. TETLANOHCAN	100,033.50	117,305.50	0.8528	1.4266%	35,554.81	
31.-	SAN JERONIMO ZACUALPAN	70,203.00	76,136.60	0.9221	1.5425%	38,444.43	
32.-	SAN JOSE TEACALCO	71,872.00	61,657.00	1.1657	1.9500%	48,601.38	
33.-	SAN JUAN HUAQTZINCO	94,541.50	116,945.75	0.8084	1.3524%	33,706.16	
34.-	SAN LORENZO AXOCOMANITLA	77,795.00	93,510.00	0.8319	1.3917%	34,686.85	
35.-	SAN LUCAS TECOPICO	83,134.00	79,844.00	1.0412	1.7418%	43,411.78	
36.-	SAN PABLO DEL MONTE	1,108,319.00	1,192,457.00	0.9294	1.5548%	38,751.93	
37.-	SANTA ANA NOPALUCAN	45,420.26	53,169.76	0.8542	1.4291%	35,616.90	
38.-	SANTA APOLONIA TEACALCO	23,198.00	23,123.30	1.0032	1.6783%	41,828.47	
39.-	SANTA CATERINA AYOMETLA	106,443.00	90,335.00	1.1783	1.9712%	49,128.36	
40.-	SANTA CRUZ QUILEHTLA	113,639.50	135,136.00	0.8409	1.4068%	35,061.42	
41.-	SANTA CRUZ TLAXCALA	1,258,223.00	1,380,471.00	0.9114	1.5247%	38,001.57	
42.-	SANTA ISABEL XILOXOXTLA	341,104.00	318,388.00	1.0713	1.7922%	44,668.50	
43.-	TENANCOINGO	202,562.50	256,617.00	0.7894	1.3205%	32,911.29	
44.-	TEOLOCHOLCO	951,959.28	910,432.50	1.0456	1.7492%	43,595.52	
45.-	TEPETITLA DE LARDIZABAL	317,052.15	355,581.05	0.8916	1.4916%	37,176.06	
46.-	TEPEYANCO	389,526.00	371,868.10	1.0475	1.7523%	43,673.58	
47.-	TERRENATE	146,566.00	195,416.00	0.7500	1.2547%	31,271.19	
48.-	TETLA DE LA SOLIDARIDAD	4,468,482.71	3,205,239.79	1.3941	2.3322%	58,126.05	
49.-	TETLA TLAHUICA	72,775.50	55,964.00	1.3004	2.1754%	54,218.52	
50.-	TLAXCALA	18,671,125.00	18,878,385.00	0.9890	1.6545%	41,236.03	
51.-	TLAXCO	1,109,617.86	1,076,186.00	1.0311	1.7249%	42,989.00	
52.-	TOCATLÁN	177,274.00	130,814.00	1.3552	2.2670%	56,501.77	
53.-	TOTOLAC	1,712,104.32	1,394,086.96	1.2281	2.0545%	51,204.91	
54.-	TZOMPANTEPEC	628,801.00	766,343.20	0.8205	1.3726%	34,210.64	
55.-	XALCOTOC	1,812,370.01	1,363,117.21	1.3296	2.2242%	55,435.11	
56.-	XALTOCAN	1,149,815.00	839,159.00	1.3702	2.2922%	57,128.78	
57.-	XICHTZINCO	1,275,454.00	1,398,993.50	0.9117	1.5252%	38,011.97	
58.-	YAHUQUEMECAN	3,129,682.00	3,395,522.20	0.9217	1.5419%	38,429.51	
59.-	ZACAHELCO	2,348,003.00	2,375,060.50	0.9886	1.6538%	41,218.79	
60.-	ZITLALTEPEC DE T. S. S.	290,755.00	229,939.00	1.2645	2.1153%	52,721.26	
TOTALES		77,841,219.18	77,570,196.87	59.7770	100.0000%	2,492,329.72	

 ESTADO DE TLAXCALA DETERMINACIÓN DEL FONDO NIVEL PREDIAL 5% (III) DISTRIBUCIÓN DEL FONDO DE COMPENSACIÓN					
				24,923,297.20	1,246,164.86
ENERO MARZO DE 2018					
NO.	MUNICIPIO	PREDIAL DE 2016 (A)	DINAMICA DE CRECIMIENTO B=(A/A)	FACTOR DE DISTRIBUCIÓN C=B/TOTALB	PARTICIPACIÓN D=C*F5
1.-	AQUAMANA DE M. H.	390,932.00	0.0050	0.5022%	6,258.45
2.-	ALTZAYANCA	109,773.00	0.0014	0.1410%	1,757.36
3.-	AMAXAC DE GRO.	373,993.50	0.0048	0.4805%	5,987.28
4.-	APETATITLAN DE A. C.	1,334,975.20	0.0171	1.7150%	21,371.70
5.-	ARZACO	12,420,026.47	0.1596	15.9556%	198,832.97
6.-	ATLANGATEPEC	153,922.00	0.0020	0.1977%	2,464.15
7.-	BENTO JUÁREZ	85,246.00	0.0011	0.1095%	1,364.71
8.-	CALPULALPAN	2,506,601.40	0.0322	3.2201%	40,128.34
9.-	CHAUTEMPA	3,193,783.22	0.0410	4.1029%	51,129.47
10.-	CONTLA DE J. C.	486,132.00	0.0062	0.6245%	7,782.52
11.-	CUARAXTLA	377,438.00	0.0048	0.4849%	6,042.43
12.-	CUAXOMULCO	141,745.00	0.0018	0.1821%	2,269.20
13.-	EL CARMEN TEQUEXQUITLA	565,994.00	0.0073	0.7271%	9,061.03
14.-	EMILIANO ZAPATA	73,373.00	0.0009	0.0943%	1,174.63
15.-	ESPAÑITA	71,536.00	0.0009	0.0919%	1,145.22
16.-	HUAMANTLA	4,995,075.15	0.0642	6.4170%	79,966.46
17.-	HUEYOTLIPÁN	361,620.00	0.0046	0.4646%	5,789.20
18.-	IXTACUXTLA DE M. M.	1,644,267.79	0.0211	2.1123%	26,323.18
19.-	IXTENCO	184,376.00	0.0024	0.2369%	2,951.69
20.-	LA MAGDALENA TLALTELULCO	594,707.82	0.0076	0.7640%	9,520.71
21.-	LAZARO CARDENAS	29,072.50	0.0004	0.0373%	465.42
22.-	MAZA TEOCOCHO DE J. M. M.	144,602.00	0.0019	0.1858%	2,314.94
23.-	MUÑOZ DE D. A.	147,451.39	0.0019	0.1894%	2,360.56
24.-	NANACAMILPA DE M. A.	865,246.50	0.0111	1.1116%	13,851.78
25.-	NATIVITAS	296,057.00	0.0038	0.3803%	4,739.59
26.-	PANOTLA	845,327.70	0.0109	1.0860%	13,532.90
27.-	PAPALOTLA DE X.	2,661,104.95	0.0342	3.4186%	42,601.79
28.-	SANCTORUM DE L. C.	381,281.00	0.0049	0.4898%	6,103.95
29.-	SAN DAMIAN TEXOLOC	57,707.50	0.0007	0.0741%	923.84
30.-	SAN FCO. TETLANOHCAN	100,033.50	0.0013	0.1285%	1,601.44
31.-	SAN JERONIMO ZACUALPAN	70,203.00	0.0009	0.0902%	1,123.88
32.-	SAN JOSE TEACALCO	71,872.00	0.0009	0.0923%	1,150.60
33.-	SAN JUAN HUACHTZINCO	94,541.50	0.0012	0.1215%	1,513.52
34.-	SAN LORENZO AXOCOMANITLA	77,795.00	0.0010	0.0999%	1,245.42
35.-	SAN LUCAS TECOPILCO	83,134.00	0.0011	0.1068%	1,330.90
36.-	SAN PABLO DEL MONTE	1,108,319.00	0.0142	1.4238%	17,743.15
37.-	SANTA ANA NOPALUCAN	45,420.26	0.0006	0.0583%	727.14
38.-	SANTA A POLONIA TEACALCO	23,198.00	0.0003	0.0298%	371.38
39.-	SANTA CATERINA AYOMETLA	106,443.00	0.0014	0.1367%	1,704.05
40.-	SANTA CRUZ QUILEHTLA	113,639.50	0.0015	0.1460%	1,819.26
41.-	SANTA CRUZ TLAXCALA	1,258,223.00	0.0162	1.6164%	20,142.97
42.-	SANTA ISABEL XILOXOXTLA	341,104.00	0.0044	0.4382%	5,460.75
43.-	TENANCOINGO	202,562.50	0.0026	0.2602%	3,242.84
44.-	TEOLOCHOLCO	951,959.28	0.0122	1.2230%	15,239.97
45.-	TEPETITLA DE LA RDZABAL	317,052.15	0.0041	0.4073%	5,075.71
46.-	TEPEYANCO	389,526.00	0.0050	0.5004%	6,235.95
47.-	TERRENA TE	146,566.00	0.0019	0.1883%	2,346.38
48.-	TETLA DE LA SOLIDARIDAD	4,468,482.71	0.0574	5.7405%	71,536.21
49.-	TETLATLAHUCA	72,775.50	0.0009	0.0935%	1,165.07
50.-	TLAXCALA	18,671,125.00	0.2399	23.9862%	298,907.19
51.-	TLAXCO	1,109,617.86	0.0143	1.4255%	17,763.94
52.-	TOCATLÁN	177,274.00	0.0023	0.2277%	2,837.99
53.-	TOTOLAC	1,712,104.32	0.0220	2.1995%	27,409.18
54.-	TZOMPANTEPEC	628,801.00	0.0081	0.8078%	10,066.51
55.-	XALOZTOC	1,812,370.01	0.0233	2.3283%	29,014.34
56.-	XALTOCAN	1,149,815.00	0.0148	1.4771%	18,407.46
57.-	XICOHTZINCO	1,275,454.00	0.0164	1.6385%	20,418.82
58.-	YAUHQUEMEHCAN	3,129,682.00	0.0402	4.0206%	50,103.27
59.-	ZACATELCO	2,348,003.00	0.0302	3.0164%	37,589.32
60.-	ZITLALTEPEC DE T. S. S.	290,755.00	0.0037	0.3735%	4,654.71
TOTALES		77,841,219.18	1.0000	100.0000%	1,246,164.86


ESTADO DE TLAXCALA		DETERMINACIÓN DEL FONDO RECAUDATORIO AGUA 10% (IV)					2,492,329.72
DISTRIBUCIÓN DEL FONDO DE COMPENSACIÓN		24,923,297.20					
ENERO MARZO DE 2018							
NO.	MUNICIPIO	DERECHOS DE AGUA 2016 (A)	DERECHOS DE AGUA 2015 (B)	DINAMICA DE CRECIMIENTO C=(A/B)	FACTOR DE DISTRIBUCIÓN D=C/TOTAL C	PARTICIPACIÓN F=(D*G)	
1.-	ACUAMANALA DE M. H.	50,016.00	50,016.00	1.0000	1.5578%	38,826.72	
2.-	ATLZAYANCA	430,387.00	430,387.00	1.0000	1.5578%	38,826.72	
3.-	AMAXAC DE GRO.	512,455.00	512,455.00	1.0000	1.5578%	38,826.72	
4.-	APETATITLAN DE A. C.	2,023,183.70	1,201,594.16	1.6837	2.6230%	65,374.47	
5.-	ARIZACO	28,768,593.00	28,768,593.30	1.0000	1.5578%	38,826.72	
6.-	ATLANGATEPEC	300,472.00	273,040.00	1.1005	1.7144%	42,727.59	
7.-	BENITO JUAREZ	492,578.00	492,578.00	1.0000	1.5578%	38,826.72	
8.-	CALPULALPAN	8,220,521.00	8,220,521.00	1.0000	1.5578%	38,826.72	
9.-	CHIAUTEMPAN	12,977,078.00	12,977,077.83	1.0000	1.5578%	38,826.72	
10.-	CONTLA DE J. C.	630,716.00	520,913.00	1.2108	1.8862%	47,010.98	
11.-	CUAPAXTLA	740,190.00	740,190.00	1.0000	1.5578%	38,826.72	
12.-	CUAXOMULCO	218,330.00	218,330.00	1.0000	1.5578%	38,826.72	
13.-	EL CARMEN TEQUEXQUITLA	399,159.00	399,159.00	1.0000	1.5578%	38,826.72	
14.-	EMILIANO ZAPATA	171,327.50	167,575.00	1.0224	1.5927%	39,696.16	
15.-	ESPAÑITA	848,695.00	848,695.00	1.0000	1.5578%	38,826.72	
16.-	HUAMANTLA	17,620,070.58	16,736,619.50	1.0528	1.6401%	40,876.21	
17.-	HUEYOTLIPAN	1,359,581.00	1,359,580.51	1.0000	1.5578%	38,826.73	
18.-	IXTACUIXTLA DE M. M.	301,480.00	301,480.00	1.0000	1.5578%	38,826.72	
19.-	IXTENCO	1,486,228.00	1,486,227.50	1.0000	1.5578%	38,826.73	
20.-	LA MAGDALENA TLALTELULCO	689,363.58	689,364.58	1.0000	1.5578%	38,826.66	
21.-	LAZARO CARDENAS	112,905.00	112,905.00	1.0000	1.5578%	38,826.72	
22.-	MAZATECOCHCO DE J. M. M.	546,043.00	402,693.00	1.3560	2.1124%	52,648.19	
23.-	MUÑOZ DE D. A.	365,462.00	365,461.85	1.0000	1.5578%	38,826.73	
24.-	NANACAMILPA DE M. A.	2,020,499.00	2,020,499.00	1.0000	1.5578%	38,826.72	
25.-	NATIVITAS	142,082.00	142,082.00	1.0000	1.5578%	38,826.72	
26.-	PANOTLA	861,496.50	820,665.00	1.0498	1.6354%	40,758.51	
27.-	PAPALOTLA DE X.	973,449.00	973,448.50	1.0000	1.5578%	38,826.74	
28.-	SANCTORUM DE L. C.	332,945.00	332,945.00	1.0000	1.5578%	38,826.72	
29.-	SAN DAMIAN TEXCOC	514,056.00	514,056.00	1.0000	1.5578%	38,826.72	
30.-	SAN FCO. TETLANOHCAN	953,365.00	953,365.00	1.0000	1.5578%	38,826.72	
31.-	SAN JERONIMO ZACUALPAN	404,572.90	329,805.90	1.2267	1.9110%	47,628.74	
32.-	SAN JOSE TEACALCO	678,821.50	678,822.50	1.0000	1.5578%	38,826.66	
33.-	SAN JUAN HUACHTZINCO	388,845.00	388,845.00	1.0000	1.5578%	38,826.72	
34.-	SAN LORENZO AXOCOMANITLA	191,300.00	191,300.00	1.0000	1.5578%	38,826.72	
35.-	SAN LUCAS TECOPILCO	190,740.00	190,740.00	1.0000	1.5578%	38,826.72	
36.-	SAN PABLO DEL MONTE	4,678,325.50	4,607,891.00	1.0153	1.5817%	39,420.21	
37.-	SANTA ANA NOPALUCAN	121,180.00	120,460.00	1.0060	1.5672%	39,058.79	
38.-	SANTA APOLONIA TEACALCO	149,147.00	149,147.00	1.0000	1.5578%	38,826.72	
39.-	SANTA CATERINA AYOMETLA	243,755.00	238,145.00	1.0236	1.5945%	39,741.36	
40.-	SANTA CRUZ QUILEHTLA	159,572.52	159,572.50	1.0000	1.5578%	38,826.72	
41.-	SANTA CRUZ TLAXCALA	293,000.00	252,150.00	1.1620	1.8102%	45,116.91	
42.-	SANTA ISABEL XILOXOXTLA	475,444.00	475,444.00	1.0000	1.5578%	38,826.72	
43.-	TENANCOINGO	359,520.00	359,520.00	1.0000	1.5578%	38,826.72	
44.-	TEOLOCHOLCO	1,214,310.00	1,214,310.00	1.0000	1.5578%	38,826.72	
45.-	TEPETITLA DE LARDIZABAL	608,479.00	608,479.24	1.0000	1.5578%	38,826.70	
46.-	TEPEYANCO	179,288.00	157,925.00	1.1353	1.7686%	44,078.93	
47.-	TERRENA TE	141,544.00	141,544.00	1.0000	1.5578%	38,826.72	
48.-	TETLA DE LA SOLIDARIDAD	1,772,654.01	1,012,819.36	1.7502	2.7266%	67,955.20	
49.-	TETLA TLAHUACA	672,936.00	672,936.00	1.0000	1.5578%	38,826.72	
50.-	TLAXCALA	44,625,525.00	36,699,357.00	1.2160	1.8943%	47,212.35	
51.-	TLAXCO	1,276,157.50	1,183,118.00	1.0786	1.6804%	41,880.02	
52.-	TOCATLÁN	175,362.00	148,859.00	1.1780	1.8352%	45,739.47	
53.-	TOTOLAC	1,001,432.00	912,358.54	1.0976	1.7099%	42,617.37	
54.-	TZOMPANTEPEC	1,405,779.00	1,405,779.11	1.0000	1.5578%	38,826.72	
55.-	XALCOTOC	1,101,340.50	610,429.00	1.8042	2.8107%	70,051.45	
56.-	XALTOCAN	1,267,775.00	1,267,775.01	1.0000	1.5578%	38,826.72	
57.-	XICOHTZINCO	932,416.00	932,416.00	1.0000	1.5578%	38,826.72	
58.-	YAUHQUEMEHCAN	2,072,467.00	2,028,507.42	1.0217	1.5916%	39,668.13	
59.-	ZACATELCO	3,379,735.00	3,379,734.91	1.0000	1.5578%	38,826.72	
60.-	ZITLALTEPEC DE T. S. S.	103,010.00	103,010.00	1.0000	1.5578%	38,826.72	
TOTALES		155,327,160.29	143,653,717.22	64.1911	100.0000%	2,492,329.72	


 ESTADO DE TLAXCALA DETERMINACIÓN DEL FONDO NIVEL AGUA 5% (V) DISTRIBUCIÓN DEL FONDO DE COMPENSACIÓN 24,923,297.20 1,246,164.86 ENERO MARZO DE 2018					
NO.	MUNICIPIO	DERECHOS DE AGUA 2016 (A)	DINAMICA DE CRECIMIENTO B=(A/A)	FACTOR DE DISTRIBUCIÓN C=B/TOTALB	PARTICIPACIÓN D=C*F5
1.-	ACUAMANALA DE M. H.	50,016.00	0.0003	0.0322%	401.27
2.-	ATLTZAYANCA	430,387.00	0.0028	0.2771%	3,452.93
3.-	AMAXAC DE GRO.	512,455.00	0.0033	0.3299%	4,111.34
4.-	APETATITLAN DE A. C.	2,023,183.70	0.0130	1.3025%	16,231.68
5.-	ARZACO	28,768,593.00	0.1852	18.5213%	230,805.80
6.-	ATLANGATEPEC	300,472.00	0.0019	0.1934%	2,410.64
7.-	BENITO JUAREZ	492,578.00	0.0032	0.3171%	3,951.87
8.-	CALPULALPAN	8,220,521.00	0.0529	5.2924%	65,951.92
9.-	CHILUTEMPAN	12,977,078.00	0.0835	8.3547%	104,113.01
10.-	CONTLA DE J. C.	630,716.00	0.0041	0.4061%	5,060.13
11.-	CUAPAXTLA	740,190.00	0.0048	0.4765%	5,938.43
12.-	CUAXOMULCO	218,330.00	0.0014	0.1406%	1,751.63
13.-	EL CARMEN TEQUEXQUITLA	399,159.00	0.0026	0.2570%	3,202.39
14.-	EMILIANO ZAPATA	171,327.50	0.0011	0.1103%	1,374.53
15.-	ESPAÑITA	848,695.00	0.0055	0.5464%	6,808.94
16.-	HUAMANTLA	17,620,070.58	0.1134	11.3438%	141,363.00
17.-	HUEYOTLIPAN	1,359,581.00	0.0088	0.8753%	10,907.70
18.-	IXTACUIXTLA DE M. M.	301,480.00	0.0019	0.1941%	2,418.73
19.-	IXTENCO	1,486,228.00	0.0096	0.9568%	11,923.77
20.-	LA MAGDALENA TLALTELULCO	689,363.58	0.0044	0.4438%	5,530.65
21.-	LAZARO CARDENAS	112,905.00	0.0007	0.0727%	905.82
22.-	MAZATECOCHCO DE J. M. M.	546,043.00	0.0035	0.3515%	4,380.82
23.-	MUÑOZ DE D. A.	365,462.00	0.0024	0.2353%	2,932.04
24.-	NANACAMILPA DE M. A.	2,020,499.00	0.0130	1.3008%	16,210.14
25.-	NATIVITAS	142,082.00	0.0009	0.0915%	1,139.90
26.-	PANOTLA	861,496.50	0.0055	0.5546%	6,911.65
27.-	PAPALOTLA DE X.	973,449.00	0.0063	0.6267%	7,809.82
28.-	SANCTORUM DE L. C.	332,945.00	0.0021	0.2144%	2,671.16
29.-	SAN DAMIAN TEXOLOC	514,056.00	0.0033	0.3310%	4,124.19
30.-	SAN FCO. TETLANOHCAN	953,365.00	0.0061	0.6138%	7,648.69
31.-	SAN JERONIMO ZACUALPAN	404,572.90	0.0026	0.2605%	3,245.82
32.-	SAN JOSE TEACALCO	678,821.50	0.0044	0.4370%	5,446.08
33.-	SAN JUAN HUACTZINCO	388,845.00	0.0025	0.2503%	3,119.64
34.-	SAN LORENZO AXOCOMANITLA	191,300.00	0.0012	0.1232%	1,534.77
35.-	SAN LUCAS TECOPILCO	190,740.00	0.0012	0.1228%	1,530.28
36.-	SAN PABLO DEL MONTE	4,678,325.50	0.0301	3.0119%	37,533.45
37.-	SANTA ANA NOPALUCAN	121,180.00	0.0008	0.0780%	972.21
38.-	SANTA APOLONIA TEACALCO	149,147.00	0.0010	0.0960%	1,196.58
39.-	SANTA CATARINA AYOMETLA	243,755.00	0.0016	0.1569%	1,955.61
40.-	SANTA CRUZ QUILEHTLA	159,572.52	0.0010	0.1027%	1,280.22
41.-	SANTA CRUZ TLAXCALA	293,000.00	0.0019	0.1886%	2,350.69
42.-	SANTA ISABEL XILOXOXTLA	475,444.00	0.0031	0.3061%	3,814.41
43.-	TENANCINGO	359,520.00	0.0023	0.2315%	2,884.37
44.-	TEOLOCHOLCO	1,214,310.00	0.0078	0.7818%	9,742.21
45.-	TEPETITLA DE LARDIZABAL	608,479.00	0.0039	0.3917%	4,881.73
46.-	TEPEYANCO	179,288.00	0.0012	0.1154%	1,438.40
47.-	TERRENATE	141,544.00	0.0009	0.0911%	1,135.58
48.-	TETLA DE LA SOLIDARIDAD	1,772,654.01	0.0114	1.1412%	14,221.72
49.-	TETLATLHUCA	672,936.00	0.0043	0.4332%	5,398.86
50.-	TLAXCALA	44,625,525.00	0.2873	28.7300%	358,023.42
51.-	TLAXCO	1,276,157.50	0.0082	0.8216%	10,238.41
52.-	TOCATLÁN	175,362.00	0.0011	0.1129%	1,406.90
53.-	TOTOLAC	1,001,432.00	0.0064	0.6447%	8,034.33
54.-	TZOMPANTEPEC	1,405,779.00	0.0091	0.9050%	11,278.34
55.-	XALOZTOC	1,101,340.50	0.0071	0.7090%	8,835.88
56.-	XALTOCAN	1,267,775.00	0.0082	0.8162%	10,171.16
57.-	XICOHTZINCO	932,416.00	0.0060	0.6003%	7,480.62
58.-	YAUHQUEMEHCAN	2,072,467.00	0.0133	1.3343%	16,627.07
59.-	ZACATELCO	3,379,735.00	0.0218	2.1759%	27,115.07
60.-	ZITLALTEPEC DE T. S. S.	103,010.00	0.0007	0.0663%	826.43
TOTALES		155,327,160.29	1.0000	100.0000%	1,246,164.86


ESTADO DE TLAXCALA		TOTAL FONDO DE COMPENSACIÓN					
		ENERO MARZO DE 2018					
	MUNICIPIO	PARTICIPACIÓN FONDO I (A)	PARTICIPACIÓN FONDO II (B)	PARTICIPACIÓN FONDO III (C)	PARTICIPACIÓN FONDO IV (D)	PARTICIPACIÓN FONDO V (E)	TOTAL A DISTRIB. DE ENE-MAR 2018
1.-	ACUAMANALA DE M. H.	81,211.16	37,462.90	6,258.45	38,826.72	401.27	164,160.49
2.-	ATLTZAYANCA	235,382.14	33,381.11	1,757.36	38,826.72	3,452.93	312,800.26
3.-	AMAXAC DE GRO.	152,745.50	40,936.55	5,987.28	38,826.72	4,111.34	242,607.40
4.-	APETA TITLÁN DE A. C.	209,312.33	36,187.44	21,371.70	65,374.47	16,231.68	348,477.62
5.-	ARIZACO	1,077,661.75	34,919.95	198,832.97	38,826.72	230,805.80	1,581,047.18
6.-	ATLANGATEPEC	90,421.94	34,256.93	2,464.15	42,727.59	2,410.64	172,281.24
7.-	BENITO JUÁREZ	82,759.99	44,648.30	1,364.71	38,826.72	3,951.87	171,551.59
8.-	CALPULALPAN	663,190.17	42,927.09	40,128.34	38,826.72	65,951.92	851,024.23
9.-	CHIAUTEMPAN	959,607.46	55,448.10	51,129.47	38,826.72	104,113.01	1,209,124.76
10.-	CONTLA DE J. C.	525,371.07	45,270.68	7,782.52	47,010.98	5,060.13	630,495.38
11.-	CUAPAXTLA	210,216.96	60,696.87	6,042.43	38,826.72	5,938.43	321,721.40
12.-	CUAXOMULCO	72,260.79	40,346.70	2,269.20	38,826.72	1,751.63	155,455.05
13.-	EL CARMEN TEQUEXQUITLA	236,560.90	46,533.61	9,061.03	38,826.72	3,202.39	334,184.65
14.-	EMILIANO ZAPATA	62,515.46	32,754.42	1,174.63	39,696.16	1,374.53	137,515.21
15.-	ESPAÑITA	118,808.15	14,360.03	1,145.22	38,826.72	6,808.94	179,949.06
16.-	HUAMANTLA	1,273,157.90	49,575.07	79,966.46	40,876.21	141,363.00	1,584,938.64
17.-	HUEYOTLIPAN	199,772.59	48,898.94	5,789.20	38,826.73	10,907.70	304,195.16
18.-	IXTACUXTLA DE M. M.	525,288.83	46,198.02	26,323.18	38,826.72	2,418.73	639,055.48
19.-	IXTENCO	97,042.19	43,278.93	2,951.69	38,826.73	11,923.77	194,023.31
20.-	LA MAGDALENA TLALTELULCO	258,683.23	38,165.98	9,520.71	38,826.66	5,530.65	350,727.24
21.-	LAZARO CARDENAS	42,531.34	35,585.31	465.42	38,826.72	905.82	118,314.61
22.-	MAZA TECOCHCO DE J. M. M.	149,414.82	34,449.83	2,314.94	52,648.19	4,380.82	243,208.60
23.-	MUÑOZ DE D. A.	64,132.83	38,806.58	2,360.56	38,826.73	2,932.04	147,058.74
24.-	NANACAMILPA DE M. A.	248,293.68	28,882.97	13,851.78	38,826.72	16,210.14	346,065.30
25.-	NATIVITAS	343,389.55	40,982.47	4,739.59	38,826.72	1,139.90	429,078.23
26.-	PANOTLA	372,186.95	48,154.68	13,532.90	40,758.51	6,911.65	481,544.70
27.-	PAPALOTLA DE X.	416,184.90	42,680.50	42,601.79	38,826.74	7,809.82	548,103.75
28.-	SANCTORUM DE L. C.	130,074.91	40,340.97	6,103.95	38,826.72	2,671.16	218,017.72
29.-	SAN DAMIAN TEXOLOC	76,331.63	28,676.25	923.84	38,826.72	4,124.19	148,882.63
30.-	SAN FCO. TETLANOHCAN	149,538.18	35,554.81	1,601.44	38,826.72	7,648.69	233,169.84
31.-	SAN JERONIMO ZACUALPAN	51,632.48	38,444.43	1,123.88	47,628.74	3,245.82	142,075.35
32.-	SAN JOSE TEACALCO	81,183.74	48,601.38	1,150.60	38,826.66	5,446.08	175,208.46
33.-	SAN JUAN HUACTZINCO	102,949.70	33,706.16	1,513.52	38,826.72	3,119.64	180,115.74
34.-	SAN LORENZO AXOCOMANITLA	77,003.25	34,686.85	1,245.42	38,826.72	1,534.77	153,297.02
35.-	SAN LUCAS TECOPILOO	42,915.13	43,411.78	1,330.90	38,826.72	1,530.28	128,014.80
36.-	SAN PABLO DEL MONTE	1,058,719.33	38,751.93	17,743.15	39,420.21	37,533.45	1,192,168.07
37.-	SANTA ANA NOPALUCAN	106,540.81	35,616.90	727.14	39,058.79	972.21	182,915.85
38.-	SANTA APOLONIA TEACALCO	62,488.04	41,828.47	371.38	38,826.72	1,196.58	144,711.19
39.-	SANTA CATARINA AYOMETLA	120,850.42	49,128.36	1,704.05	39,741.36	1,955.61	213,379.81
40.-	SANTA CRUZ QUILEHTLA	98,262.07	35,061.42	1,819.26	38,826.72	1,280.22	175,249.70
41.-	SANTA CRUZ TLAXCALA	277,447.46	38,001.57	20,142.97	45,116.91	2,350.69	383,059.60
42.-	SANTA ISABEL XILOXOXTLA	68,422.97	44,668.50	5,460.75	38,826.72	3,814.41	161,193.35
43.-	TENANINGO	175,909.53	32,911.29	3,242.84	38,826.72	2,884.37	253,774.74
44.-	TEOLOCHOLCO	334,165.06	43,595.52	15,239.97	38,826.72	9,742.21	441,569.48
45.-	TEPETITLA DE LARDIZABAL	288,659.40	37,176.06	5,075.71	38,826.70	4,881.73	374,619.59
46.-	TEPEYANCO	165,122.50	43,673.58	6,235.95	44,078.93	1,438.40	260,549.35
47.-	TERRENATE	202,116.40	31,271.19	2,346.38	38,826.72	1,135.58	275,696.28
48.-	TETLA DE LA SOLIDARIDAD	447,010.87	58,126.05	71,536.21	67,955.20	14,221.72	658,850.05
49.-	TETLATLAHUCA	183,859.31	54,218.52	1,165.07	38,826.72	5,398.86	283,468.48
50.-	TLAXCALA	1,302,818.82	41,236.03	298,907.19	47,212.35	358,023.42	2,048,197.81
51.-	TLAXCO	583,020.71	42,989.00	17,763.94	41,880.02	10,238.41	695,892.08
52.-	TOCATLÁN	80,087.22	56,501.77	2,837.99	45,739.47	1,406.90	186,573.35
53.-	TOTOLAC	298,994.12	51,204.91	27,409.18	42,617.37	8,034.33	428,259.90
54.-	TZOMPANTEPEC	224,225.03	34,210.64	10,066.51	38,826.72	11,278.34	318,607.23
55.-	XALOZTOC	327,654.46	55,435.11	29,014.34	70,051.45	8,835.88	490,991.24
56.-	XALTOCAN	140,670.06	57,128.78	18,407.46	38,826.72	10,171.16	265,204.17
57.-	XICOHTZINCO	186,806.22	38,011.97	20,418.82	38,826.72	7,480.62	291,544.35
58.-	YAUHQUEMEHCAN	524,905.05	38,429.51	50,103.27	39,668.13	16,627.07	669,733.03
59.-	ZACATELCO	585,076.69	41,218.79	37,589.32	38,826.72	27,115.07	729,826.59
60.-	ZITLALTEPEC DE T. S. S.	122,741.92	52,721.26	4,654.71	38,826.72	826.43	219,771.05
TOTAL:		17,446,308.04	2,492,329.72	1,246,164.86	2,492,329.72	1,246,164.86	24,923,297.20


 ESTADO DE TLAXCALA CONCILIACIÓN DE FONDO DE COMPENSACIÓN A MUNICIPIOS ENERO MARZO 2018					
NO.	MUNICIPIO	TOTAL DE PARTICIPACIONES FORMULA	CALENDARIO ENERO-MARZO 18	AJUSTE ENERO - MARZO 2018	%
1.-	ACUAMANALA DE M. H.	164,160.49	219,865.23	-55,704.73	-25.34%
2.-	ATLTZAYANCA	312,800.26	383,668.79	-70,868.53	-18.47%
3.-	AMAXAC DE GRO.	242,607.40	275,360.46	-32,753.06	-11.89%
4.-	APETATITLAN DE A. C.	348,477.62	352,323.85	-3,846.23	-1.09%
5.-	APIZACO	1,581,047.18	1,469,288.12	111,759.06	7.61%
6.-	ATLANGATEPEC	172,281.24	288,929.38	-116,648.14	-40.37%
7.-	BENITO JUAREZ	171,551.59	225,855.60	-54,304.01	-24.04%
8.-	CALPULALPAN	851,024.23	735,032.74	115,991.48	15.78%
9.-	CHAUTEMPAN	1,209,124.76	978,963.51	230,161.25	23.51%
10.-	CONTLA DE J. C.	630,495.38	539,224.19	91,271.19	16.93%
11.-	CUAPAXTLA	321,721.40	341,420.82	-19,699.43	-5.77%
12.-	CUAXOMULCO	155,455.05	250,186.94	-94,731.89	-37.86%
13.-	EL CARMEN TEQUEXQUITLA	334,184.65	349,505.80	-15,321.15	-4.38%
14.-	EMILIANO ZAPATA	137,515.21	202,593.98	-65,078.77	-32.12%
15.-	ESPAÑITA	179,949.06	253,817.14	-73,868.07	-29.10%
16.-	HUAMANTLA	1,584,938.64	1,227,350.57	357,588.08	29.13%
17.-	HUEYOTLIPAN	304,195.16	340,682.32	-36,487.16	-10.71%
18.-	IXTACUXTLA DE M. M.	639,055.48	573,060.53	65,994.94	11.52%
19.-	IXTENCO	194,023.31	274,276.30	-80,252.99	-29.26%
20.-	LA MAGDALENA TLALTELULCO	350,727.24	356,103.81	-5,376.57	-1.51%
21.-	LAZARO CARDENAS	118,314.61	221,219.15	-102,904.54	-46.52%
22.-	MAZATECOCHCO DE J. M. M.	243,208.60	273,203.99	-29,995.39	-10.98%
23.-	MUÑOZ DE D. A.	147,058.74	216,582.03	-69,523.29	-32.10%
24.-	NANACAMILPA DE M. A.	346,065.30	386,812.02	-40,746.73	-10.53%
25.-	NATIVITAS	429,078.23	449,160.29	-20,082.06	-4.47%
26.-	PANOTLA	481,544.70	466,054.98	15,489.72	3.32%
27.-	PAPALOTLA DE X.	548,103.75	512,262.94	35,840.81	7.00%
28.-	SANCTORUM DE L. C.	218,017.72	269,356.38	-51,338.67	-19.06%
29.-	SAN DAMIAN TEXOLOC	148,882.63	235,746.80	-86,864.16	-36.85%
30.-	SAN FCO. TETLANOHCAN	233,169.84	294,336.48	-61,166.64	-20.78%
31.-	SAN JERONIMO ZACUALPAN	142,075.35	235,222.51	-93,147.16	-39.60%
32.-	SAN JOSE TEACALCO	175,208.46	239,675.16	-64,466.70	-26.90%
33.-	SAN JUAN HUACTZINCO	180,115.74	238,493.81	-58,378.06	-24.48%
34.-	SAN LORENZO AXOCOMANITLA	153,297.02	212,189.19	-58,892.17	-27.75%
35.-	SAN LUCAS TECOPILCO	128,014.80	201,555.52	-73,540.72	-36.49%
36.-	SAN PABLO DEL MONTE	1,192,168.07	896,518.85	295,649.22	32.98%
37.-	SANTA ANA NOPALUCAN	182,915.85	249,791.99	-66,876.14	-26.77%
38.-	SANTA APOLONIA TEACALCO	144,711.19	202,304.09	-57,592.89	-28.47%
39.-	SANTA CATARINA AYOMETLA	213,379.81	261,453.49	-48,073.68	-18.39%
40.-	SANTA CRUZ QUILEHTLA	175,249.70	228,709.52	-53,459.82	-23.37%
41.-	SANTA CRUZ TLAXCALA	383,059.60	364,538.55	18,521.05	5.08%
42.-	SANTA ISABEL XILOXOXTLA	161,193.35	212,476.82	-51,283.46	-24.14%
43.-	TENANCINGO	253,774.74	301,240.26	-47,465.52	-15.76%
44.-	TEOLOCHOLCO	441,569.48	408,854.28	32,715.21	8.00%
45.-	TEPETITLA DE LARDIZABAL	374,619.59	369,730.50	4,889.09	1.32%
46.-	TEPEYANCO	260,549.35	283,299.46	-22,750.11	-8.03%
47.-	TERRENATE	275,696.28	315,980.55	-40,284.27	-12.75%
48.-	TETLA DE LA SOLIDARIDAD	658,850.05	520,635.12	138,214.93	26.55%
49.-	TETLA TLAHUCA	283,468.48	297,736.70	-14,268.22	-4.79%
50.-	TLAXCALA	2,048,197.81	1,699,856.18	348,341.62	20.49%
51.-	TLAXCO	695,892.08	625,850.03	70,042.05	11.19%
52.-	TOCATLÁN	186,573.35	224,646.57	-38,073.22	-16.95%
53.-	TOTOLAC	428,259.90	433,277.92	-5,018.01	-1.16%
54.-	TZOMPANTEPEC	318,607.23	389,111.30	-70,504.07	-18.12%
55.-	XALOZTOC	490,991.24	434,399.25	56,591.99	13.03%
56.-	XALTOCAN	265,204.17	294,693.10	-29,488.93	-10.01%
57.-	XICOHTZINCO	291,544.35	314,019.67	-22,475.32	-7.16%
58.-	YAUHQUEMEHCAN	669,733.03	538,685.11	131,047.92	24.33%
59.-	ZACATELCO	729,826.59	632,430.54	97,396.05	15.40%
60.-	ZITLALTEPEC DE T. S. S.	219,771.05	265,008.37	-45,237.32	-17.07%
TOTAL		24,923,297.20	24,854,629.57	68,667.63	0.28%


 ESTADO DE TLAXCALA			
DETERMINACIÓN DE PARTICIPACION DE INGRESO POR INCENTIVO A LA VENTA FINAL DE GASOLINAS Y DIESEL ENERO MARZO DE 2018			
PARTICIPACIONES FEDERALES	INGRESOS ENERO MARZO 18	PORCENTAJE A REPARTIR	A MUNICIPIOS
INCENTIVO A LA VENTA FINAL DE GASOLINAS Y DIESEL	47,706,362.00	20.00%	9,541,372.40
TOTAL	47,706,362.00		9,541,372.40

 ESTADO DE TLAXCALA					
DETERMINACIÓN EN BASE A POBLACIÓN (I) DISTRIBUCION DE GASOLINAS Y DIESEL 2017 9,541,372.40					
ENERO MARZO DE 2018					
70%					
6,678,960.68					
NO.	MUNICIPIO	INTERCENSAL 2015 INEGI	% DE DISTRIBUCIÓN	MONTO A DISTRIBUIR	MONTO PARTICIPABLE
1.-	ACUAMANALA DE M. H.	5,925	0.465492%	6,678,960.68	31,090.02
2.-	ATLTZAYANCA	17,173	1.349180%	6,678,960.68	90,111.22
3.-	AMAXAC DE GRO.	11,144	0.875518%	6,678,960.68	58,475.48
4.-	APETATITLAN DE A. C.	15,271	1.199751%	6,678,960.68	80,130.93
5.-	ARIZACO	78,624	6.177019%	6,678,960.68	412,560.66
6.-	ATLANGATEPEC	6,597	0.518287%	6,678,960.68	34,616.18
7.-	BENITO JUAREZ	6,038	0.474370%	6,678,960.68	31,682.96
8.-	CALPULALPAN	48,385	3.801321%	6,678,960.68	253,888.73
9.-	CHIAUTEMPAN	70,011	5.500347%	6,678,960.68	367,366.00
10.-	CONTLA DE J. C.	38,330	3.011360%	6,678,960.68	201,127.52
11.-	CUAPAXTLA	15,337	1.204937%	6,678,960.68	80,477.25
12.-	CUAXOMULCO	5,272	0.414190%	6,678,960.68	27,663.56
13.-	EL CARMEN TEQUEXQUITLA	17,259	1.355937%	6,678,960.68	90,562.48
14.-	EMILIANO ZAPATA	4,561	0.358331%	6,678,960.68	23,932.76
15.-	ESPAÑITA	8,668	0.680993%	6,678,960.68	45,483.26
16.-	HUAMANTLA	92,887	7.297578%	6,678,960.68	487,402.35
17.-	HUEY OTLIPAN	14,575	1.145071%	6,678,960.68	76,478.83
18.-	IXTACUXTLA DE M. M.	38,324	3.010888%	6,678,960.68	201,096.04
19.-	IXTENCO	7,080	0.556233%	6,678,960.68	37,150.61
20.-	LA MAGDALENA TLALTTELULCO	18,873	1.482739%	6,678,960.68	99,031.56
21.-	LAZARO CARDENAS	3,103	0.243784%	6,678,960.68	16,282.25
22.-	MAZATECOCHCO DE J. M. M.	10,901	0.856427%	6,678,960.68	57,200.39
23.-	MUÑOZ DE D. A.	4,679	0.367601%	6,678,960.68	24,551.94
24.-	NANACAMILPA DE M. A.	18,115	1.423188%	6,678,960.68	95,054.14
25.-	NATIVITAS	25,053	1.968265%	6,678,960.68	131,459.63
26.-	PANOTLA	27,154	2.13328%	6,678,960.68	142,484.13
27.-	PAPALOTLA DE X.	30,364	2.385518%	6,678,960.68	159,327.84
28.-	SANCTORUM DE L. C.	9,490	0.745573%	6,678,960.68	49,796.51
29.-	SAN DAMIAN TEXOLOCO	5,569	0.437523%	6,678,960.68	29,222.00
30.-	SAN FCO. TETLANOHCAN	10,910	0.857134%	6,678,960.68	57,247.62
31.-	SAN JERONIMO ZACUALPAN	3,767	0.295951%	6,678,960.68	19,766.43
32.-	SAN JOSE TEACALCO	5,923	0.465335%	6,678,960.68	31,079.53
33.-	SAN JUAN HUACTZINCO	7,511	0.590094%	6,678,960.68	39,412.18
34.-	SAN LORENZO AXOCOMANITLA	5,618	0.441373%	6,678,960.68	29,479.11
35.-	SAN LUCAS TECOPILCO	3,131	0.245984%	6,678,960.68	16,429.17
36.-	SAN PABLO DEL MONTE	77,242	6.068443%	6,678,960.68	405,308.95
37.-	SANTA ANA NOPALUCAN	7,773	0.610678%	6,678,960.68	40,786.96
38.-	SANTA APOLONIA TEACALCO	4,559	0.358173%	6,678,960.68	23,922.26
39.-	SANTA CATARINA AYOMETLA	8,817	0.692699%	6,678,960.68	46,265.10
40.-	SANTA CRUZ QUILEHTLA	7,169	0.563226%	6,678,960.68	37,617.62
41.-	SANTA CRUZ TLAXCALA	20,242	1.590293%	6,678,960.68	106,215.06
42.-	SANTA ISABEL XILOXOXTLA	4,992	0.392192%	6,678,960.68	26,194.33
43.-	TENANCONGO	12,834	1.008291%	6,678,960.68	67,343.35
44.-	TEOLOCHOLCO	24,380	1.915391%	6,678,960.68	127,928.23
45.-	TEPETITLA DE LARDIZABAL	21,060	1.654559%	6,678,960.68	110,507.32
46.-	TEPEYANCO	12,047	0.946461%	6,678,960.68	63,213.76
47.-	TERRENA TE	14,746	1.158505%	6,678,960.68	77,376.11
48.-	TETLA DE LA SOLIDARIDAD	32,613	2.562209%	6,678,960.68	171,128.93
49.-	TETLA TLAHUCA	13,414	1.053858%	6,678,960.68	70,386.76
50.-	TLAXCALA	95,051	7.467590%	6,678,960.68	498,757.42
51.-	TLAXCO	42,536	3.341800%	6,678,960.68	223,197.50
52.-	TOCATLÁN	5,843	0.459050%	6,678,960.68	30,659.75
53.-	TOTOLAC	21,814	1.713796%	6,678,960.68	114,463.76
54.-	TZOMPANTEPEC	16,359	1.285229%	6,678,960.68	85,839.95
55.-	XALOZTOC	23,905	1.878073%	6,678,960.68	125,435.78
56.-	XALTOCAN	10,263	0.806303%	6,678,960.68	53,852.64
57.-	XICOHTZINCO	13,629	1.070749%	6,678,960.68	71,514.92
58.-	YAUHQUEMEHCAN	38,296	3.008688%	6,678,960.68	200,949.12
59.-	ZACATELCO	42,686	3.353585%	6,678,960.68	223,984.59
60.-	ZITLALTEPEC DE T. S. S.	8,955	0.703541%	6,678,960.68	46,989.29
TOTAL		1,272,847	100.00%	0.00	6,678,960.68


 DETERMINACIÓN DEL FONDO RECAUDATORIO PREDIAL 10% (II) DISTRIBUCIÓN DE GASOLINAS Y DIESEL 2017						
			9,541,372.40			
ENERO MARZO DE 2018						
NO.	MUNICIPIO	PREDIAL DE 2016 (A)	PREDIAL DE 2015 (B)	DINAMICA DE CRECIMIENTO C=(A/B)	FACTOR DE DISTRIBUCIÓN D=C/TOTAL C	PARTICIPACIÓN F=(D*G)
1.-	ACUAMANALA DE M. H.	390,932.00	435,082.00	0.8985	1.5031%	14,341.90
2.-	ATLIZAYANCA	109,773.00	137,109.00	0.8006	1.3394%	12,779.27
3.-	AMAXAC DE GRO.	373,993.50	380,911.50	0.9818	1.8425%	15,671.72
4.-	APETATITLAN DE A. C.	1,334,975.20	1,538,107.05	0.8679	1.4520%	13,853.62
5.-	APIZACO	12,420,026.47	14,829,282.93	0.8375	1.4011%	13,368.39
6.-	ATLANGATEPEC	153,922.00	187,337.00	0.8216	1.3745%	13,114.56
7.-	BENITO JUAREZ	85,246.00	79,605.00	1.0709	1.7914%	17,092.68
8.-	CALPULALPAN	2,506,601.40	2,434,585.98	1.0296	1.7224%	16,433.75
9.-	CHIAUTEMPAN	3,193,783.22	2,401,541.00	1.3299	2.2247%	21,227.17
10.-	CONTLA DE J. C.	486,132.00	447,722.00	1.0858	1.8164%	17,330.95
11.-	CUAPAIXTLA	377,438.00	259,269.00	1.4558	2.4353%	23,236.55
12.-	CUAXOMULCO	141,745.00	146,477.50	0.9677	1.6188%	15,445.91
13.-	EL CARMEN TEQUEXQUITLA	565,994.00	507,128.50	1.1161	1.8671%	17,814.44
14.-	EMILIANO ZAPATA	73,373.00	93,398.00	0.7856	1.3142%	12,539.36
15.-	ESPAÑITA	71,536.00	207,702.00	0.3444	0.5762%	5,497.44
16.-	HUAMANTLA	4,995,075.15	4,200,973.00	1.1890	1.9891%	18,978.80
17.-	HUEYOTLIPAN	361,620.00	308,338.00	1.1728	1.9620%	18,719.96
18.-	IXTACUIXTLA DE M. M.	1,644,267.79	1,483,954.02	1.1080	1.8536%	17,685.96
19.-	IXTENCO	184,376.00	177,622.96	1.0380	1.7365%	16,568.45
20.-	LA MAGDALENA TLALTELULCO	594,707.82	649,678.39	0.9154	1.5313%	14,611.06
21.-	LAZARO CARDENAS	29,072.50	34,063.00	0.8535	1.4278%	13,623.10
22.-	MAZA TECOCHCO DE J. M. M.	144,602.00	175,008.22	0.8263	1.3822%	13,188.41
23.-	MUÑOZ DE D. A.	147,451.39	158,421.73	0.9308	1.5570%	14,856.30
24.-	NANACAMILPA DE M. A.	865,246.50	1,249,019.50	0.6927	1.1589%	11,057.25
25.-	NATIVITAS	296,057.00	301,195.50	0.9829	1.6443%	15,689.30
26.-	PANOTLA	845,327.70	731,910.20	1.1550	1.9321%	18,435.03
27.-	PAPALOTLA DE X.	2,661,104.95	2,599,583.26	1.0237	1.7125%	16,339.35
28.-	SANCTORUM DEL C.	381,281.00	394,067.00	0.9676	1.6186%	15,443.71
29.-	SAN DAMIAN TEXOLOC	57,707.50	83,903.71	0.6878	1.1506%	10,978.11
30.-	SAN FCO. TETLANOHCAN	100,033.50	117,305.50	0.8528	1.4266%	13,611.43
31.-	SAN JERONIMO ZACUALPAN	70,203.00	76,136.60	0.9221	1.5425%	14,717.66
32.-	SAN JOSE TEACALCO	71,872.00	61,657.00	1.1657	1.9500%	18,606.04
33.-	SAN JUAN HUACTZINCO	94,541.50	116,945.75	0.8084	1.3524%	12,903.71
34.-	SAN LORENZO AXOCOMANITLA	77,795.00	93,510.00	0.8319	1.3917%	13,279.15
35.-	SAN LUCAS TECOPILOCO	83,134.00	79,844.00	1.0412	1.7418%	16,619.31
36.-	SAN PABLO DEL MONTE	1,108,319.00	1,192,457.00	0.9294	1.5548%	14,835.38
37.-	SANTA ANA NOPALUCAN	45,420.26	53,169.76	0.8542	1.4291%	13,635.20
38.-	SANTA APOLONIA TEACALCO	23,198.00	23,123.30	1.0032	1.6783%	16,013.17
39.-	SANTA CATARINA AYOMETLA	106,443.00	90,335.00	1.1783	1.9712%	18,807.78
40.-	SANTA CRUZ QUILEHTLA	113,639.50	135,136.00	0.8409	1.4068%	13,422.54
41.-	SANTA CRUZ TLAXCALA	1,258,223.00	1,380,471.00	0.9114	1.5247%	14,548.12
42.-	SANTA ISABEL XILOXOXTLA	341,104.00	318,388.00	1.0713	1.7922%	17,100.42
43.-	TENANCO	202,562.50	256,617.00	0.7894	1.3205%	12,599.41
44.-	TEOLOCHOLCO	951,959.28	910,432.50	1.0456	1.7492%	16,689.65
45.-	TEPETITLA DE LARDIZABAL	317,052.15	355,581.05	0.8916	1.4916%	14,232.09
46.-	TEPEYANCO	389,526.00	371,868.10	1.0475	1.7523%	18,719.53
47.-	TERRENATE	146,566.00	195,416.00	0.7500	1.2547%	11,971.53
48.-	TETLA DE LA SOLIDARIDAD	4,468,482.71	3,205,239.79	1.3941	2.3322%	22,252.36
49.-	TETLA TLAHUCA	72,775.50	55,964.00	1.3004	2.1754%	20,756.45
50.-	TLAXCALA	18,671,125.00	18,878,385.00	0.9890	1.6545%	15,786.37
51.-	TLAXCO	1,109,617.86	1,076,186.00	1.0311	1.7249%	16,457.46
52.-	TOCATLÁN	177,274.00	130,814.00	1.3552	2.2670%	21,630.54
53.-	TOTOLAC	1,712,104.32	1,394,086.96	1.2281	2.0545%	19,602.75
54.-	TZOMPANTEPEC	628,801.00	766,343.20	0.8205	1.3726%	13,096.84
55.-	XALCOTOC	1,812,370.01	1,363,117.21	1.3296	2.2242%	21,222.19
56.-	XALTOCAN	1,149,815.00	839,159.00	1.3702	2.2922%	21,870.58
57.-	XICOHTZINCO	1,275,454.00	1,398,993.50	0.9117	1.5252%	14,552.10
58.-	YAUHQUEMEHCAN	3,129,682.00	3,395,522.20	0.9217	1.5419%	14,711.95
59.-	ZACATELCO	2,348,003.00	2,375,060.50	0.9886	1.6538%	15,779.77
60.-	ZITLALTEPEC DE T. S. S.	290,755.00	229,939.00	1.2645	2.1153%	20,183.25
TOTALES		77,841,219.18	77,570,196.87	59.7770	100.0000%	954,137.24

 ESTADO DE TLAXCALA DETERMINACIÓN DEL FONDO NIVEL PREDIAL 5% (III) DISTRIBUCION DE GASOLINAS Y DIESEL 2017 9,541,372.40 ENERO MARZO DE 2018 477,068.62					
NO.	MUNICIPIO	PREDIAL DE 2016 (A)	DINAMICA DE CRECIMIENTO B=(A/A)	FACTOR DE DISTRIBUCIÓN C=B/TOTALB	PARTICIPACIÓN D=C*F5
1.-	ACUAMANALA DE M. H.	390,932.00	0.0050	0.5022%	2,395.92
2.-	ALTZAYANCA	109,773.00	0.0014	0.1410%	672.77
3.-	AMAXAC DE GRO.	373,993.50	0.0048	0.4805%	2,292.11
4.-	APETATITLAN DE A. C.	1,334,975.20	0.0171	1.7150%	8,181.72
5.-	APZACO	12,420,026.47	0.1596	15.9556%	76,119.12
6.-	ATLANGATEPEC	153,922.00	0.0020	0.1977%	943.35
7.-	BENITO JUAREZ	85,246.00	0.0011	0.1095%	522.45
8.-	CALPULALPAN	2,506,601.40	0.0322	3.2201%	15,362.31
9.-	CHAUTEMPAN	3,193,783.22	0.0410	4.1029%	19,573.87
10.-	CONTLA DE J. C.	486,132.00	0.0062	0.6245%	2,979.38
11.-	CUAPA XTLA	377,438.00	0.0048	0.4849%	2,313.22
12.-	CUAXOMULCO	141,745.00	0.0018	0.1821%	868.72
13.-	EL CARMEN TEQUEXQUITLA	585,994.00	0.0073	0.7271%	3,468.83
14.-	EMILIANO ZAPATA	73,373.00	0.0009	0.0943%	449.68
15.-	ESPAÑITA	71,536.00	0.0009	0.0919%	438.43
16.-	HUAMANTLA	4,995,075.15	0.0642	6.4170%	30,613.52
17.-	HUEYOTLIPAN	361,620.00	0.0046	0.4646%	2,216.28
18.-	IXTACUXTLA DE M. M.	1,644,267.79	0.0211	2.1123%	10,077.29
19.-	IXTENCO	184,376.00	0.0024	0.2369%	1,129.99
20.-	LA MAGDALENA TLALTELULCO	594,707.82	0.0076	0.7640%	3,644.81
21.-	LAZARO CARDENAS	29,072.50	0.0004	0.0373%	178.18
22.-	MAZA TECOCHCO DE J. M. M.	144,602.00	0.0019	0.1858%	886.23
23.-	MUÑOZ DE D. A.	147,451.39	0.0019	0.1894%	903.69
24.-	NANACAMILPA DE M. A.	865,246.50	0.0111	1.1116%	5,302.87
25.-	NATIVITAS	296,057.00	0.0038	0.3803%	1,814.46
26.-	PANOTLA	845,327.70	0.0109	1.0860%	5,180.79
27.-	PAPALOTLA DE X.	2,661,104.95	0.0342	3.4186%	16,309.22
28.-	SANCTORUM DE L. C.	381,281.00	0.0049	0.4898%	2,336.77
29.-	SAN DAMIAN TEXCOC	57,707.50	0.0007	0.0741%	353.67
30.-	SAN FCO. TETLANOHCAN	100,033.50	0.0013	0.1285%	613.08
31.-	SAN JERONIMO ZACUALPAN	70,203.00	0.0009	0.0902%	430.26
32.-	SAN JOSE TEACALCO	71,872.00	0.0009	0.0923%	440.48
33.-	SAN JUAN HUACZINCO	94,541.50	0.0012	0.1215%	579.42
34.-	SAN LORENZO AXOCOMANTLA	77,795.00	0.0010	0.0999%	476.79
35.-	SAN LUCAS TECOPILCO	83,134.00	0.0011	0.1068%	509.51
36.-	SAN PABLO DEL MONTE	1,108,319.00	0.0142	1.4238%	6,792.60
37.-	SANTA ANA NOPALUCAN	45,420.26	0.0006	0.0583%	278.37
38.-	SANTA APOLONIA TEACALCO	23,198.00	0.0003	0.0298%	142.17
39.-	SANTA CATARINA AYOMETLA	106,443.00	0.0014	0.1367%	652.36
40.-	SANTA CRUZ QUILEHTLA	113,639.50	0.0015	0.1460%	696.47
41.-	SANTA CRUZ TLAXCALA	1,258,223.00	0.0162	1.6164%	7,711.32
42.-	SANTA ISABEL XILOXOXTLA	341,104.00	0.0044	0.4382%	2,090.54
43.-	TENANINGO	202,562.50	0.0026	0.2602%	1,241.45
44.-	TEOLOCHOCO	951,959.28	0.0122	1.2230%	5,834.31
45.-	TEPETITLA DE LA ROZABAL	317,052.15	0.0041	0.4073%	1,943.13
46.-	TEPEYANCO	389,526.00	0.0050	0.01	2,387.30
47.-	TERRENA TE	146,566.00	0.0019	0.1883%	898.26
48.-	TETLA DE LA SOLIDARIDAD	4,468,482.71	0.0574	5.7405%	27,386.17
49.-	TETLA TLAHUCA	72,775.50	0.0009	0.0935%	446.02
50.-	TLAXCALA	18,671,125.00	0.2399	23.9862%	114,430.48
51.-	TLAXCO	1,109,617.86	0.0143	1.4255%	6,800.56
52.-	TOCATLÁN	177,274.00	0.0023	0.2277%	1,086.47
53.-	TOTOLAC	1,712,104.32	0.0220	2.1995%	10,493.04
54.-	TZOMPANTEPEC	628,801.00	0.0081	0.8078%	3,853.76
55.-	XALOZTOC	1,812,370.01	0.0233	2.3283%	11,107.55
56.-	XALTOCAN	1,149,815.00	0.0148	1.4771%	7,046.92
57.-	XICOHTZINCO	1,275,454.00	0.0164	1.6385%	7,816.93
58.-	YAUHQUEMEHCAN	3,129,682.00	0.0402	4.0206%	19,181.01
59.-	ZACATELCO	2,348,003.00	0.0302	3.0164%	14,390.30
60.-	ZITLALTEPEC DE T. S. S.	290,755.00	0.0037	0.3735%	1,781.96
TOTALES		77,841,219.18	1.0000	100.0000%	477,068.62

 ESTADO DE TLAXCALA DETERMINACIÓN DEL FONDO RECAUDATORIO AGUA 10% (IV) DISTRIBUCION DE GASOLINAS Y DIESEL 2017 9,541,372.40 ENERO MARZO DE 2018 954,137.24						
NO.	MUNICIPIO	DERECHOS DE AGUA 2016 (A)	DERECHOS DE AGUA 2015 (B)	DINAMICA DE CRECIMIENTO C=(A/B)	FACTOR DE DISTRIBUCIÓN D=C/TOTAL C	PARTICIPACIÓN F=(D*G5)
1.-	ACUAMANALA DE M. H.	50,016.00	50,016.00	1.0000	1.5578%	14,864.01
2.-	ATLTZAYANCA	430,387.00	430,387.00	1.0000	1.5578%	14,864.01
3.-	AMAXAC DE GRO.	512,455.00	512,455.00	1.0000	1.5578%	14,864.01
4.-	ÁPETA TITLAN DE A. C.	2,023,183.70	1,201,594.16	1.6837	2.6230%	25,027.27
5.-	ARZACO	28,768,593.00	28,768,593.30	1.0000	1.5578%	14,864.01
6.-	ATLANGATEPEC	300,472.00	273,040.00	1.1005	1.7144%	16,357.38
7.-	BENITO JUAREZ	492,578.00	492,578.00	1.0000	1.5578%	14,864.01
8.-	CALPULALPAN	8,220,521.00	8,220,521.00	1.0000	1.5578%	14,864.01
9.-	CHIAUTEMPAN	12,977,078.00	12,977,077.83	1.0000	1.5578%	14,864.01
10.-	CONTLA DE J. C.	630,716.00	520,913.00	1.2108	1.8862%	17,997.19
11.-	CUAPAXTLA	740,190.00	740,190.00	1.0000	1.5578%	14,864.01
12.-	CUAXOMULCO	218,330.00	218,330.00	1.0000	1.5578%	14,864.01
13.-	EL CARMEN TEQUEXQUITLA	399,159.00	399,159.00	1.0000	1.5578%	14,864.01
14.-	EMILIANO ZAPATA	171,327.50	167,575.00	1.0224	1.5927%	15,196.86
15.-	ESPAÑITA	848,695.00	848,695.00	1.0000	1.5578%	14,864.01
16.-	HUAMANTLA	17,620,070.58	16,736,619.50	1.0528	1.6401%	15,648.62
17.-	HUEYOTLIPAN	1,359,581.00	1,359,580.51	1.0000	1.5578%	14,864.02
18.-	IXTACUIXTLA DE M. M.	301,480.00	301,480.00	1.0000	1.5578%	14,864.01
19.-	IXTENCO	1,486,228.00	1,486,227.50	1.0000	1.5578%	14,864.02
20.-	LA MAGDALENA TLALTELULCO	689,363.58	689,364.58	1.0000	1.5578%	14,863.99
21.-	LA ZARO CARDENAS	112,905.00	112,905.00	1.0000	1.5578%	14,864.01
22.-	MAZA TECOCHCO DE J. M. M.	546,043.00	402,693.00	1.3560	2.1124%	20,155.28
23.-	MUÑOZ DE D. A.	365,462.00	365,461.85	1.0000	1.5578%	14,864.02
24.-	NANACAMILPA DE M. A.	2,020,499.00	2,020,499.00	1.0000	1.5578%	14,864.01
25.-	NATIVITAS	142,082.00	142,082.00	1.0000	1.5578%	14,864.01
26.-	PANOTLA	861,496.50	820,665.00	1.0498	1.6354%	15,603.56
27.-	PAPALOTLA DE X.	973,449.00	973,448.50	1.0000	1.5578%	14,864.02
28.-	SANCTORUM DE L. C.	332,945.00	332,945.00	1.0000	1.5578%	14,864.01
29.-	SAN DAMIAN TEXOLOC	514,056.00	514,056.00	1.0000	1.5578%	14,864.01
30.-	SAN FCO. TETLANOHCAN	953,365.00	953,365.00	1.0000	1.5578%	14,864.01
31.-	SAN JERONIMO ZACUALPAN	404,572.90	329,805.90	1.2267	1.9110%	18,233.68
32.-	SAN JOSE TEACALCO	678,821.50	678,822.50	1.0000	1.5578%	14,863.99
33.-	SAN JUAN HUAQTZINCO	388,845.00	388,845.00	1.0000	1.5578%	14,864.01
34.-	SAN LORENZO AXOCOMANTLA	191,300.00	191,300.00	1.0000	1.5578%	14,864.01
35.-	SAN LUCAS TECOPILCO	190,740.00	190,740.00	1.0000	1.5578%	14,864.01
36.-	SAN PABLO DEL MONTE	4,678,325.50	4,607,891.00	1.0153	1.5817%	15,091.22
37.-	SANTA ANA NOPALUCAN	121,180.00	120,460.00	1.0060	1.5672%	14,952.86
38.-	SANTA APOLOMIA TEACALCO	149,147.00	149,147.00	1.0000	1.5578%	14,864.01
39.-	SANTA CATARINA AYOMETLA	243,755.00	238,145.00	1.0236	1.5945%	15,214.16
40.-	SANTA CRUZ QUILEHTLA	159,572.52	159,572.50	1.0000	1.5578%	14,864.01
41.-	SANTA CRUZ TLAXCALA	293,000.00	252,150.00	1.1620	1.8102%	17,272.08
42.-	SANTA ISABEL XILOXOXTLA	475,444.00	475,444.00	1.0000	1.5578%	14,864.01
43.-	TENANCOINGO	359,520.00	359,520.00	1.0000	1.5578%	14,864.01
44.-	TEOLOCHOLCO	1,214,310.00	1,214,310.00	1.0000	1.5578%	14,864.01
45.-	TEPETITLA DE LARDIZABAL	608,479.00	608,479.24	1.0000	1.5578%	14,864.01
46.-	TEPEYANCO	179,288.00	157,925.00	1.1353	1.7686%	16,874.71
47.-	TERRENATE	141,544.00	141,544.00	1.0000	1.5578%	14,864.01
48.-	TETLA DE LA SOLIDARIDAD	1,772,654.01	1,012,819.36	1.7502	2.7266%	26,015.25
49.-	TETLA TLAHUICA	672,936.00	672,936.00	1.0000	1.5578%	14,864.01
50.-	TLAXCALA	44,625,525.00	36,699,357.00	1.2160	1.8943%	18,074.28
51.-	TLAXCO	1,276,157.50	1,183,118.00	1.0786	1.6804%	16,032.91
52.-	TOCATLÁN	175,362.00	148,859.00	1.1780	1.8352%	17,510.41
53.-	TOTOLAC	1,001,432.00	912,358.54	1.0976	1.7099%	16,315.18
54.-	TZOMPANTEPEC	1,405,779.00	1,405,779.11	1.0000	1.5578%	14,864.01
55.-	XALOZTOC	1,101,340.50	610,429.00	1.8042	2.8107%	26,817.76
56.-	XALTOCAN	1,267,775.00	1,267,775.01	1.0000	1.5578%	14,864.01
57.-	XICOHTZINCO	932,416.00	932,416.00	1.0000	1.5578%	14,864.01
58.-	YAUHQUEMEHCAN	2,072,467.00	2,028,507.42	1.0217	1.5916%	15,186.13
59.-	ZACATELCO	3,379,735.00	3,379,734.91	1.0000	1.5578%	14,864.01
60.-	ZITLALTEPEC DE T. S. S.	103,010.00	103,010.00	1.0000	1.5578%	14,864.01
TOTALES		155,327,160.29	143,653,717.22	64.1911	100.0000%	954,137.24

 ESTADO DE TLAXCALA DETERMINACIÓN DEL FONDO NIVEL AGUA 5% (V) DISTRIBUCION DE GASOLINAS Y DIESEL 2017 9,541,372.40 477,068.62 ENERO MARZO DE 2018					
NO.	MUNICIPIO	DERECHOS DE AGUA 2016 (A)	DINAMICA DE CRECIMIENTO B=(A/A)	FACTOR DE DISTRIBUCIÓN C=B/TOTALB	PARTICIPACIÓN D=C*F5
1.-	ACUAMANALA DE M. H.	50,016.00	0.0003	0.0322%	153.62
2.-	ATLTZAYANCA	430,387.00	0.0028	0.2771%	1,321.88
3.-	AMAXAC DE GRÓ.	512,455.00	0.0033	0.3299%	1,573.94
4.-	AFETA TITLAN DE A. C.	2,023,183.70	0.0130	1.3025%	6,213.96
5.-	ARZACO	28,768,593.00	0.1852	18.5213%	88,359.26
6.-	ATLANGATEPEC	300,472.00	0.0019	0.1934%	922.86
7.-	BENITO JUAREZ	492,578.00	0.0032	0.3171%	1,512.89
8.-	CALPULALPAN	8,220,521.00	0.0529	5.2924%	25,248.34
9.-	CHIAUTEMPÁN	12,977,078.00	0.0835	8.3547%	39,857.53
10.-	CONTLA DE J. C.	630,716.00	0.0041	0.4061%	1,937.17
11.-	CUARAXTLA	740,190.00	0.0048	0.4765%	2,273.40
12.-	CUAXOMULCO	218,330.00	0.0014	0.1406%	670.57
13.-	EL CARMEN TEQUEXQUITLA	399,159.00	0.0026	0.2570%	1,225.97
14.-	EMILIANO ZAPATA	171,327.50	0.0011	0.1103%	526.21
15.-	ESPAÑITA	848,695.00	0.0055	0.5464%	2,606.66
16.-	HUAMANTLA	17,620,070.58	0.1134	11.3438%	54,117.92
17.-	HUEY OTLIPAN	1,359,581.00	0.0088	0.8753%	4,175.79
18.-	IXTACUIXTLA DE M. M.	301,480.00	0.0019	0.1941%	925.96
19.-	IXTENCO	1,486,228.00	0.0096	0.9568%	4,564.77
20.-	LA MAGDALENA TLALTELULCO	689,363.58	0.0044	0.4438%	2,117.30
21.-	LAZARO CARDENAS	112,905.00	0.0007	0.0727%	346.77
22.-	MAZATECOCHCO DE J. M. M.	546,043.00	0.0035	0.3515%	1,677.11
23.-	MUÑOZ DE D. A.	365,462.00	0.0024	0.2353%	1,122.47
24.-	NANACAMILPA DE M. A.	2,020,499.00	0.0130	1.3008%	6,205.72
25.-	NATIVITAS	142,082.00	0.0009	0.0915%	436.39
26.-	PANOTLA	861,496.50	0.0055	0.5546%	2,645.98
27.-	PAPALOTLA DE X.	973,449.00	0.0063	0.6267%	2,989.83
28.-	SANCTORUM DE L. C.	332,945.00	0.0021	0.2144%	1,022.60
29.-	SAN DAMIAN TEXOLOCO	514,056.00	0.0033	0.3310%	1,578.86
30.-	SAN FCO. TETLANOHCAN	953,365.00	0.0061	0.6138%	2,928.15
31.-	SAN JERONIMO ZACUALPAN	404,572.90	0.0026	0.2605%	1,242.60
32.-	SAN JOSE TEACALCO	678,821.50	0.0044	0.4370%	2,084.92
33.-	SAN JUAN HUAQTZINCO	388,845.00	0.0025	0.2503%	1,194.29
34.-	SAN LORENZO AXOCOMANITLA	191,300.00	0.0012	0.1232%	587.55
35.-	SAN LUCAS TECORILCO	190,740.00	0.0012	0.1228%	585.83
36.-	SAN PABLO DEL MONTE	4,678,325.50	0.0301	3.0119%	14,368.91
37.-	SANTA ANA NOPALUCAN	121,180.00	0.0008	0.0780%	372.19
38.-	SANTA APOLONIA TEACALCO	149,147.00	0.0010	0.0960%	458.09
39.-	SANTA CATARINA AYOMETLA	243,755.00	0.0016	0.1569%	748.66
40.-	SANTA CRUZ QUILEHTLA	159,572.52	0.0010	0.1027%	490.11
41.-	SANTA CRUZ TLAXCALA	293,000.00	0.0019	0.1886%	899.91
42.-	SANTA ISABEL XILOXOXTLA	475,444.00	0.0031	0.3061%	1,460.27
43.-	TENANCINGO	359,520.00	0.0023	0.2315%	1,104.22
44.-	TEOLOCHOLCO	1,214,310.00	0.0078	0.7818%	3,729.61
45.-	TEPETITLA DE LARDIZABAL	608,479.00	0.0039	0.3917%	1,868.87
46.-	TEPEYANCO	179,288.00	0.0012	0.1154%	550.66
47.-	TERRENATE	141,544.00	0.0009	0.0911%	434.74
48.-	TETLA DE LA SOLIDARIDAD	1,772,654.01	0.0114	1.1412%	5,444.49
49.-	TETLATLHUCA	672,936.00	0.0043	0.4332%	2,066.84
50.-	TLAXCALA	44,625,525.00	0.2873	28.7300%	137,061.91
51.-	TLAXCO	1,276,157.50	0.0082	0.8216%	3,919.56
52.-	TOCATLÁN	175,362.00	0.0011	0.1129%	538.60
53.-	TOTOLAC	1,001,432.00	0.0064	0.6447%	3,075.78
54.-	TZOMPANTEPEC	1,405,779.00	0.0091	0.9050%	4,317.68
55.-	XALOZTOC	1,101,340.50	0.0071	0.7090%	3,382.63
56.-	XALTOCAN	1,267,775.00	0.0082	0.8162%	3,893.82
57.-	XICOHTZINCO	932,416.00	0.0060	0.6003%	2,863.80
58.-	YAUHQUEMEHCAN	2,072,467.00	0.0133	1.3343%	6,365.33
59.-	ZACATELCO	3,379,735.00	0.0218	2.1759%	10,380.45
60.-	ZITLALTEPEC DE T. S. S.	103,010.00	0.0007	0.0663%	316.38
TOTALES		155,327,160.29	1.0000	100.0000%	477,068.62

ESTADO DE TLAXCALA		TOTAL FONDO DE GASOLINAS Y DIESEL (ANEXO 17 AL CCAMFF)					
ENERO MARZO DE 2018							
	MUNICIPIO	PARTICIPACION FONDO I (A)	PARTICIPACION FONDO II (B)	PARTICIPACION FONDO III (C)	PARTICIPACION FONDO IV (D)	PARTICIPACION FONDO V (E)	TOTAL A DISTRIB. ENE MAR DE 2018
1.-	ACUAMANALA DE M. H.	31,090.02	14,341.90	2,395.92	14,864.01	153.62	62,845.47
2.-	ATLIZAYANCA	90,111.22	12,779.27	672.77	14,864.01	1,321.88	119,749.15
3.-	AMAXAC DE GRO.	58,475.48	15,671.72	2,292.11	14,864.01	1,573.94	92,877.26
4.-	APETA TITLAN DE A. C.	80,130.93	13,853.62	8,181.72	25,027.27	6,213.96	133,407.50
5.-	ARIZACO	412,560.66	13,368.39	76,119.12	14,864.01	88,359.26	605,271.44
6.-	ATLANGA TEPEC	34,616.18	13,114.56	943.35	16,357.38	922.86	65,954.33
7.-	BENITO JUAREZ	31,682.96	17,092.68	522.45	14,864.01	1,512.89	65,675.00
8.-	CALPULALPAN	253,888.73	16,433.75	15,362.31	14,864.01	25,248.34	325,797.14
9.-	CHIAUTEMPAN	367,366.00	21,227.17	19,573.87	14,864.01	39,857.53	462,888.58
10.-	CONTLA DE J. C.	201,127.52	17,330.95	2,979.38	17,997.19	1,937.17	241,372.21
11.-	CUAPAXTLA	80,477.25	23,236.55	2,313.22	14,864.01	2,273.40	123,164.43
12.-	CUAXOMULCO	27,663.56	15,445.91	868.72	14,864.01	670.57	59,512.77
13.-	EL CARMEN TEQUEXQUITLA	90,562.48	17,814.44	3,468.83	14,864.01	1,225.97	127,935.73
14.-	EMILIANO ZAPATA	23,932.76	12,539.36	449.68	15,196.86	526.21	52,644.87
15.-	ESPAÑITA	45,483.26	5,497.44	438.43	14,864.01	2,606.66	68,889.80
16.-	HUAMANTLA	487,402.35	18,978.80	30,613.52	15,648.62	54,117.92	606,761.20
17.-	HUEYOTLIPAN	76,478.83	18,719.96	2,216.28	14,864.02	4,175.79	116,454.87
18.-	IXTACUIXTLA DE M. M.	201,096.04	17,685.96	10,077.29	14,864.01	925.96	244,649.26
19.-	IXTENCO	37,150.61	16,568.45	1,129.99	14,864.02	4,564.77	74,277.84
20.-	LA MAGDALENA TLATELULCO	99,031.56	14,611.06	3,644.81	14,863.99	2,117.30	134,268.72
21.-	LAZARO CARDENAS	16,282.25	13,623.10	178.18	14,864.01	346.77	45,294.32
22.-	MAZA TECOCHCO DE J. M. M.	57,200.39	13,188.41	886.23	20,155.28	1,677.11	93,107.42
23.-	MUÑOZ DE D. A.	24,551.94	14,856.30	903.69	14,864.02	1,122.47	56,298.42
24.-	NANACAMILPA DE M. A.	95,054.14	11,057.25	5,302.87	14,864.01	6,205.72	132,483.99
25.-	NATIVITAS	131,459.63	15,689.30	1,814.46	14,864.01	436.39	164,263.79
26.-	PANOTLA	142,484.13	18,435.03	5,180.79	15,603.56	2,645.98	184,349.50
27.-	PAPALOTLA DE X.	159,327.84	16,339.35	16,309.22	14,864.02	2,989.83	209,830.26
28.-	SANCTORUM DE L. C.	49,796.51	15,443.71	2,336.77	14,864.01	1,022.60	83,463.61
29.-	SAN DAMIAN TEXCOCO	29,222.00	10,978.11	353.67	14,864.01	1,578.86	56,996.66
30.-	SAN FCO. TETLANOHCAN	57,247.62	13,611.43	613.08	14,864.01	2,928.15	89,264.28
31.-	SAN JERONIMO ZACUALPAN	19,766.43	14,717.66	430.26	18,233.68	1,242.60	54,390.63
32.-	SAN JOSE TEACALCO	31,079.53	18,606.04	440.48	14,863.99	2,084.92	67,074.96
33.-	SAN JUAN HUACTZINCO	39,412.18	12,903.71	579.42	14,864.01	1,194.29	68,953.61
34.-	SAN LORENZO A XOCOMANITLA	29,479.11	13,279.15	476.79	14,864.01	587.55	58,686.61
35.-	SAN LUCAS TECORLCO	16,429.17	16,619.31	509.51	14,864.01	585.83	49,007.84
36.-	SAN PABLO DEL MONTE	405,308.95	14,835.38	6,792.60	15,091.22	14,368.91	456,397.06
37.-	SANTA ANA NOPALUCAN	40,786.96	13,635.20	278.37	14,952.86	372.19	70,025.58
38.-	SANTA APOLONIA TEACALCO	23,922.26	16,013.17	142.17	14,864.01	458.09	55,399.71
39.-	SANTA CATARINA AYOMETLA	46,265.10	18,807.78	652.36	15,214.16	748.66	81,688.08
40.-	SANTA CRUZ QUILEHTLA	37,617.62	13,422.54	696.47	14,864.01	490.11	67,090.75
41.-	SANTA CRUZ TLAXCALA	108,215.06	14,548.12	7,711.32	17,272.08	899.91	146,646.50
42.-	SANTA ISABEL XILOXOTLA	26,194.33	17,100.42	2,090.54	14,864.01	1,460.27	61,709.56
43.-	TENANCIINGO	67,343.35	12,599.41	1,241.45	14,864.01	1,104.22	97,152.45
44.-	TEOLOCHOLCO	127,928.23	16,689.65	5,834.31	14,864.01	3,729.61	169,045.81
45.-	TEPETITLA DE LA RDIZABAL	110,507.32	14,232.09	1,943.13	14,864.01	1,868.87	143,415.42
46.-	TEPEYANCO	63,213.76	16,719.53	2,387.30	16,874.71	550.66	99,745.97
47.-	TERRENATE	77,376.11	11,971.53	898.26	14,864.01	434.74	105,544.66
48.-	TETLA DE LA SOLIDARIDAD	171,128.93	22,252.36	27,386.17	26,015.25	5,444.49	252,227.21
49.-	TETLA TLAHUCA	70,386.76	20,756.45	446.02	14,864.01	2,066.84	108,520.09
50.-	TLAXCALA	498,757.42	15,786.37	114,430.48	18,074.28	137,061.91	784,110.46
51.-	TLAXCO	223,197.50	16,457.46	6,800.56	16,032.91	3,919.56	266,407.99
52.-	TOCATLÁN	30,659.75	21,630.54	1,086.47	17,510.41	538.60	71,425.77
53.-	TOTOLAC	114,463.76	19,602.75	10,493.04	16,315.18	3,075.78	163,950.51
54.-	TZOMPANTEPEC	85,839.95	13,096.84	3,853.76	14,864.01	4,317.68	121,972.23
55.-	XALOZTOC	125,435.78	21,222.19	11,107.55	26,817.76	3,382.63	187,965.91
56.-	XALTOCAN	53,852.64	21,870.58	7,046.92	14,864.01	3,893.82	101,527.97
57.-	XICOHTZINCO	71,514.92	14,552.10	7,816.93	14,864.01	2,863.80	111,611.77
58.-	YAUHQUEMEHCAN	200,949.12	14,711.95	19,181.01	15,186.13	6,365.33	256,393.53
59.-	ZACATELCO	223,984.59	15,779.77	14,390.30	14,864.01	10,380.45	279,399.12
60.-	ZITLALTEPEC DE T. S. S.	46,989.22	20,183.25	1,781.96	14,864.01	316.38	84,134.83
TOTAL:		6,678,960.68	954,137.24	477,068.62	954,137.24	477,068.62	9,541,372.40

 ESTADO DE TLAXCALA CONCILIACIÓN DE GASOLINAS Y DIESEL A MUNICIPIOS ENERO MARZO 2018					
NO.	MUNICIPIO	TOTAL DE PARTICIPACIONES FORMULA	CALENDARIO ENERO-MARZO 18	AJUSTE ENERO - MARZO 2018	%
1.-	ACUAMANALA DE M. H.	62,845.47	77,392.52	-14,547.05	-18.80%
2.-	ATLTZAYANCA	119,749.15	135,051.35	-15,302.19	-11.33%
3.-	AMAXAC DE GRO.	92,877.26	96,926.83	-4,049.57	-4.18%
4.-	APETA TITLAN DE A. C.	133,407.50	124,017.93	9,389.57	7.57%
5.-	ARIZACO	605,271.44	517,189.16	88,082.28	17.03%
6.-	ATLANGATEPEC	65,954.33	101,703.09	-35,748.76	-35.15%
7.-	BENITO JUAREZ	65,675.00	79,501.13	-13,826.13	-17.39%
8.-	CALPULALPAN	325,797.14	258,731.39	67,065.75	25.92%
9.-	CHIAUTEMPAN	462,888.58	344,594.98	118,293.60	34.33%
10.-	CONTLA DE J. C.	241,372.21	189,806.82	51,565.39	27.17%
11.-	CUAPIXTLA	123,164.43	120,180.07	2,984.36	2.48%
12.-	CUAXOMULCO	59,512.77	88,065.76	-28,552.98	-32.42%
13.-	EL CARMEN TEQUEXQUITLA	127,935.73	123,025.98	4,909.75	3.99%
14.-	EMILIANO ZAPATA	52,644.87	71,313.04	-18,668.17	-26.18%
15.-	ESPAÑITA	68,889.80	89,343.59	-20,453.78	-22.89%
16.-	HUAMANTLA	606,761.20	432,027.18	174,734.02	40.45%
17.-	HUEYOTLIPAN	116,454.87	119,920.12	-3,465.25	-2.89%
18.-	IXTACUIXTLA DE M. M.	244,649.26	201,717.20	42,932.06	21.28%
19.-	IXTENCO	74,277.84	96,545.21	-22,267.37	-23.06%
20.-	LA MAGDALENA TLALTELULCO	134,268.72	125,348.48	8,920.24	7.12%
21.-	LAZARO CARDENAS	45,294.32	77,869.10	-32,574.78	-41.83%
22.-	MAZATECOCHICO DE J. M. M.	93,107.42	96,167.75	-3,060.34	-3.18%
23.-	MUÑOZ DE D. A.	56,298.42	76,236.84	-19,938.42	-26.15%
24.-	NANACAMILPA DE M. A.	132,483.99	136,157.76	-3,673.77	-2.70%
25.-	NATIVITAS	164,263.79	158,104.34	6,159.45	3.90%
26.-	PANOTLA	184,349.50	164,051.27	20,298.23	12.37%
27.-	PAPALOTLA DE X.	209,830.26	180,316.46	29,513.80	16.37%
28.-	SANCTORUM DE L. C.	83,463.61	94,813.40	-11,349.79	-11.97%
29.-	SAN DAMIAN TEXOLOC	56,996.66	82,982.83	-25,986.17	-31.32%
30.-	SAN FCO. TETLANOHCAN	89,264.28	103,606.39	-14,342.10	-13.84%
31.-	SAN JERONIMO ZACUALPAN	54,390.63	82,798.28	-28,407.65	-34.31%
32.-	SAN JOSE TEACALCO	67,074.96	84,365.61	-17,290.65	-20.49%
33.-	SAN JUAN HUACTZINCO	68,953.61	83,949.78	-14,996.17	-17.86%
34.-	SAN LORENZO XOCOMANITLA	58,686.61	74,690.56	-16,003.94	-21.43%
35.-	SAN LUCAS TECOPILCO	49,007.84	70,947.51	-21,939.67	-30.92%
36.-	SAN PABLO DEL MONTE	456,397.06	315,574.48	140,822.58	44.62%
37.-	SANTA ANA NOPALUCAN	70,025.58	87,926.74	-17,901.16	-20.36%
38.-	SANTA APOLONIA TEACALCO	55,399.71	71,211.00	-15,811.29	-22.20%
39.-	SANTA CATARINA AYOMETLA	81,688.08	92,031.58	-10,343.50	-11.24%
40.-	SANTA CRUZ QUILEHTLA	67,090.75	80,505.71	-13,414.96	-16.66%
41.-	SANTA CRUZ TLAXCALA	146,646.50	128,317.51	18,329.00	14.28%
42.-	SANTA ISABEL XILOXOTLA	61,709.56	74,791.80	-13,082.24	-17.49%
43.-	TENANINGO	97,152.45	106,036.52	-8,884.07	-8.38%
44.-	TEOLOCHOLCO	169,045.81	143,916.63	25,129.17	17.46%
45.-	TEPETITLA DE LARDIZABAL	143,415.42	130,145.07	13,270.35	10.20%
46.-	TEPEYANCO	99,745.97	99,721.36	24.61	0.02%
47.-	TERRENATE	105,544.66	111,225.10	-5,680.44	-5.11%
48.-	TETLA DE LA SOLIDARIDAD	252,227.21	183,263.47	68,963.74	37.63%
49.-	TETLATLAHUCA	108,520.09	104,803.27	3,716.82	3.55%
50.-	TLAXCALA	784,110.46	598,349.07	185,761.39	31.05%
51.-	TLAXCO	266,407.99	220,299.10	46,108.89	20.93%
52.-	TOCATLÁN	71,425.77	79,075.55	-7,649.78	-9.67%
53.-	TOTOLAC	163,950.51	152,513.75	11,436.76	7.50%
54.-	TZOMPANTEPEC	121,972.23	136,967.11	-14,994.87	-10.95%
55.-	XALOZTOC	187,965.91	152,908.46	35,057.45	22.93%
56.-	XALTOCAN	101,527.97	103,731.92	-2,203.95	-2.12%
57.-	XICOHTZINCO	111,611.77	110,534.87	1,076.90	0.97%
58.-	YAUHQUEMEHCAN	256,393.53	189,617.06	66,776.47	35.22%
59.-	ZACATELCO	279,399.12	222,615.44	56,783.68	25.51%
60.-	ZITLALTEPEC DE T. S. S.	84,134.83	93,282.90	-9,148.07	-9.81%
TOTAL		9,541,372.40	8,748,825.17	792,547.23	9.06%

* * * * *

PUBLICACIONES OFICIALES

* * * * *