



PERIÓDICO OFICIAL

GOBIERNO DEL ESTADO DE TLAXCALA

Las leyes, decretos y demás disposiciones de carácter oficial son obligatorias por el sólo hecho de ser publicadas en este periódico.



Tlaxcala, Tlax., a
13 de Julio del 2018

Fernando Montiel Andrade
Encargado del Despacho de la Oficialía
Mayor de Gobierno
Director

TOMO XCVII
SEGUNDA ÉPOCA
No. Extraordinario

ÍNDICE

"2018 Centenario de la Constitución Política del Estado Libre y Soberano de Tlaxcala"

PODER EJECUTIVO

SECRETARÍA DE PLANEACIÓN Y FINANZAS


ACUERDO POR EL QUE SE DAN A CONOCER LAS PARTICIPACIONES CORRESPONDIENTES A CADA MUNICIPIO, MINISTRADOS A ÉSTOS POR EL ESTADO, PROVENIENTES DE LA RECAUDACIÓN FEDERAL Y ESTATAL PARTICIPABLE; LOS RECURSOS OBTENIDOS DEL FONDO DE COMPENSACIÓN; Y LOS RECURSOS OBTENIDOS DEL INCENTIVO A LA VENTA FINAL DE GASOLINAS Y DIÉSEL, TODOS AL SEGUNDO TRIMESTRE ACUMULADO CORRESPONDIENTE A LOS MESES DE ENERO, FEBRERO, MARZO, ABRIL, MAYO Y JUNIO DEL EJERCICIO FISCAL DE 2018.

Al margen un sello con el Escudo Nacional, que dice: Estados Unidos Mexicanos, Gobierno del Estado de Tlaxcala.

MARÍA ALEJANDRA MARISELA NANDE ISLAS, Secretaria de Planeación y Finanzas del Gobierno del Estado de Tlaxcala, con fundamento en lo dispuesto por los artículos 32 fracción I, incisos d) y e) de la Ley Orgánica de la Administración Pública del Estado; 4o-A y 6o de la Ley de Coordinación Fiscal; 503, 504,504-A, 506 y 509 del Código Financiero para el Estado de Tlaxcala y sus Municipios; y 109 del Decreto de Presupuesto de Egresos del Estado de Tlaxcala para el Ejercicio Fiscal 2018, emite el siguiente:

Acuerdo por el que se dan a conocer las participaciones correspondientes a cada municipio, ministrados a éstos por el Estado, provenientes de la Recaudación Federal y Estatal Participable; los recursos obtenidos del Fondo de Compensación; y los recursos obtenidos del Incentivo a la Venta Final de Gasolinas y Diésel, todos al segundo trimestre acumulado correspondiente a los meses de enero, febrero, marzo, abril, mayo y junio del ejercicio fiscal de 2018.

PRIMERO. El Fondo Estatal Participable a los municipios, es el siguiente:

 ESTADO DE TLAXCALA DETERMINACIÓN DEL FONDO ESTATAL PARTICIPABLE A LOS MUNICIPIOS PARA EL EJERCICIO FISCAL 2018 ENERO-JUNIO DE 2018			
CONCEPTO	INGRESOS REALES 2018	PORCENTAJE A REPARTIR	FONDO ESTATAL PARTICIPABLE ENE-JUN 18
FONDO GENERAL DE PARTICIPACIONES	3,104,176,431.00	20%	620,835,286.20
FONDO DE FOMENTO MUNICIPAL	230,672,866.00	100%	230,672,866.00
FONDO DE FISCALIZACIÓN	145,486,283.00	20%	29,097,256.60
IMPUESTO ESPECIAL SOBRE PROD. Y SERV.	24,840,449.00	20%	4,968,089.80
IMPUESTO SOBRE TENENCIA O USO DE VEHÍCULOS	30,513.00	20%	6,102.60
IMPUESTO SOBRE AUTOMOVILES NUEVOS	19,902,859.00	20%	3,980,571.80
IMPUESTO SOBRE AUTOMOVILES NUEVOS COMPENSACION	4,549,250.00	20%	909,850.00
FONDO DE COMPENSACIÓN	244,771,133.00	20%	48,954,226.60
INCENTIVO A LA VENTA FINAL DE GASOLINAS Y DIÉSEL	92,770,070.00	20%	18,554,014.00
IMPUESTO SOBRE DIVERSIONES Y ESPECTACULOS PUBLICOS	289,584.00	60%	173,750.40
IMPUESTO SOBRE LOTERÍAS, RIFAS, SORTEOS Y CONCURSOS	245,210.79	50%	122,605.40
IMPUESTO SOBRE TENENCIA O USO DE VEHÍCULOS	2,225,804.00	10%	222,580.40
IMPUESTO SOBRE NÓMINAS	280,478,110.37	10%	28,047,811.04
IMPUESTO SOBRE SERVICIOS DE HOSPEDAJE	1,330,728.00	20%	266,145.60
TOTAL	4,151,769,291.16		986,811,156.43

SEGUNDO. Con base en el numeral 5 fracción II de los Lineamientos para la Publicación de la información a que se refiere el artículo 6 de la Ley de Coordinación Fiscal, las Participaciones Federales y Estatales por concepto participable correspondientes a cada municipio, son:

CUARTO. De conformidad con el numeral 5, fracción I inciso c) de los lineamientos para la publicación de la información a que se refiere el artículo 6 de la LCF, se da a conocer la fórmula utilizada para determinar el Fondo Estatal Participable, tal como lo establece el artículo 504, 504-A y 504-B del Código Financiero para el Estado de Tlaxcala y sus Municipios, cuya metodología se menciona a continuación:

I. El Fondo de Garantía estará constituido por los ingresos participables establecidos en el artículo 503 del Código Financiera para el Estado de Tlaxcala y sus Municipios, determinados sólo para efectos de referencia, con base en la Ley de Ingresos del Estado para el Ejercicio Fiscal de 2018.

La distribución por municipio, se realizará con base en el coeficiente efectivo del ejercicio inmediato anterior.

El coeficiente efectivo será el resultado de dividir el monto de las participaciones que le haya correspondido al municipio, entre el total de las participaciones entregadas a todos los municipios.

$$CE = \frac{TFEPM_n}{TFEPM_{n-1}}$$

$$FG = CE * FEPLIET$$

Donde:

CE: Coeficiente Efectivo de Distribución.

TFEPM: Total del Fondo Estatal Participable Municipal del ejercicio inmediato anterior.

FG: Fondo de Garantía

FEPLIET: Fondo Estatal Participable base Ley de Ingresos del Estado de Tlaxcala del ejercicio de que se trate.

II. Adicionalmente se asignara a los Municipios, la diferencia que resulte de restar al Fondo Estatal Participable observado, el Fondo de Garantía de la siguiente forma:

- a) **Fondo Poblacional.** El Fondo de Población se constituirá con un monto igual al 20% de la citada diferencia y se distribuirá entre los municipios del Estado con base al número de habitantes, de acuerdo a la última información oficial que hubiera dado a conocer el Instituto Nacional de Estadística, Geografía e Informática.

$$CD = \frac{PM_n}{PM} * 100$$

$$FP = CD * ((FEP - FG) * 20\%)$$

En donde:

CD= Coeficiente de Distribución

PM-n= Población del Municipio n.

PM= Sumatoria de la Población Municipal.

FP= Fondo Poblacional

FEP= Fondo Estatal Participable

FG= Fondo de Garantía

b) Fondo Recaudatorio Predial: El Fondo Recaudatorio se constituirá con un monto igual al 25% de dicha diferencia y se distribuirá entre los municipios del Estado con base a la dinámica de la recaudación del Impuesto Predial, correspondiente al ejercicio fiscal inmediato anterior al de la entrega del Fondo Estatal Participable.

La dinámica de recaudación del Impuesto predial, será el resultado de multiplicar el coeficiente de crecimiento del Impuesto Predial de cada Municipio por el importe a que hace referencia el párrafo anterior.

Para la obtención del crecimiento del Impuesto Predial en primer lugar se dividirá el monto de la recaudación del Impuesto Predial correspondiente al año inmediato anterior al de la entrega del Fondo Estatal Participable sobre el monto recaudado de dicho impuesto correspondiente al ejercicio inmediato anterior de este último.

El coeficiente derivado del párrafo anterior, se dividirá entre la sumatoria de coeficientes de todos los municipios determinado con base a dicho párrafo.

$$DCMn = \frac{RIPM\ t}{RIPM\ t-1}$$

$$FD = \frac{DCMn}{DCM} * 100$$

$$FRIP = FD ((FEP-FG) * 25\%)$$

En donde:

DCMn= Dinámica de Crecimiento del Municipio n.

RIPM t= Recaudación del Impuesto Predial del Municipio validado en el ejercicio anterior

RIPM t-1= Recaudación del Impuesto Predial del Municipio validado en el ejercicio inmediato anterior

FD= Factor de Distribución

DCM= Sumatoria Dinámica de Crecimiento Municipal.

FEP= Fondo Estatal Participable

FG= Fondo de Garantía

FRIP= Fondo Recaudatorio Impuesto Predial

c) Fondo Recaudatorio Derechos de Agua. El Fondo Recaudatorio se constituirá con un monto igual al 25% de dicha diferencia y se distribuirá entre los municipios del Estado con base a la dinámica de la recaudación de los Derechos de Agua, correspondiente al ejercicio fiscal inmediato anterior al de la entrega del Fondo Estatal Participable.

La dinámica de recaudación de los Derechos de Agua, será el resultado de multiplicar el coeficiente de crecimiento de los Derechos de Agua de cada Municipio por el importe a que hace referencia el párrafo anterior.

Para la obtención del crecimiento de los derechos de agua en primer lugar se dividirá el monto de la recaudación de los derechos de agua correspondiente al año inmediato anterior al de la entrega del Fondo Estatal Participable sobre el monto recaudado de dicho derecho correspondiente al ejercicio inmediato anterior de este último.

El coeficiente derivado del párrafo anterior, se dividirá entre la sumatoria de coeficientes de todos los municipios determinado con base a dicho párrafo, y

$$DCMn = \frac{DA\ t}{DA\ t-1}$$

$$FD = \frac{DCMn}{DCM} * 100$$

$$FRDA = FD ((FEP-FG) * 25\%)$$

En donde:

- DCMn=** Dinámica de Crecimiento del Municipio n.
- DA t=** Derechos de Agua validado en el ejercicio anterior
- DA t-1=** Derechos de Agua validado en el ejercicio inmediato anterior
- FD=** Factor de Distribución
- DCM=** Sumatoria Dinámica de Crecimiento Municipal.
- FEP=** Fondo Estatal Participable
- FG=** Fondo de Garantía
- FRDA=** Fondo Recaudatorio Derechos de Agua

- d) Derogado.
- e) **Fondo de Estabilización a la Recaudación del Impuesto Predial.-** Se integrará con un 10% de la diferencia establecida en la fracción II de este artículo, multiplicada por el coeficiente de recaudación determinado con base en el esfuerzo recaudatorio de cada municipio correspondiente al ejercicio inmediato anterior al de la entrega del Fondo Estatal Participable.

El coeficiente de cada Municipio se obtendrá dividiendo su recaudación, entre la sumatoria del total de municipios.

Se entiende por esfuerzo recaudatorio las acciones de carácter administrativo o estratégico que permitan elevar el ingreso por concepto del Impuesto Predial, en el ejercicio inmediato anterior al de la entrega del Fondo Estatal Participable.

$$\text{CRMn} = \frac{\text{RIPM t}}{\text{RIPM t}}$$

$$\text{FD} = \frac{\text{CRMn}}{\text{CRM}} * 100$$

$$\text{FERIP} = \text{FD} ((\text{FEP}-\text{FG}) * 10\%)$$

En donde:

CRMn= Coeficiente de Recaudación del Municipio n.

RIPM t= Recaudación del Impuesto Predial del Municipio validado en el ejercicio anterior

FD= Factor de Distribución

CRMn= Sumatoria Coeficiente de Recaudación Municipal.

FEP= Fondo Estatal Participable

FG= Fondo de Garantía

FERIP= Fondo de Estabilización a la Recaudación del Impuesto Predial

- f) **Fondo de Estabilización a la Recaudación de los Derechos de Agua.** Se integrará con un 10% de la diferencia establecida en la fracción II de este artículo, multiplicada por el coeficiente de recaudación determinado con base en el esfuerzo recaudatorio de cada Municipio correspondiente al ejercicio inmediato anterior al de la entrega del Fondo Estatal Participable.

El coeficiente de cada Municipio se obtendrá dividiendo su recaudación, entre la sumatoria del total de municipios.

Se entiende por esfuerzo recaudatorio las acciones de carácter administrativo o estratégico que permitan elevar el ingreso por concepto de los Derechos de Agua, en el ejercicio inmediato anterior al de la entrega del Fondo Estatal Participable.

$$\text{CRMn} = \frac{\text{RDA t}}{\text{RDA t}}$$

$$\text{FD} = \frac{\text{CRMn}}{\text{CRM}} * 100$$

$$\text{FERDA} = \text{FD} ((\text{FEP}-\text{FG}) * 10\%)$$

En donde:

CRMn= Coeficiente de Recaudación del Municipio n.

RIPM t= Recaudación de Derechos de Agua del Municipio validado en el ejercicio anterior

FD= Factor de Distribución

CRMn= Sumatoria Coeficiente de Recaudación Municipal.

FEP= Fondo Estatal Participable

FG= Fondo de Garantía

FERIP= Fondo de Estabilización a la Recaudación de Derechos de Agua.

g) Fondo de Desarrollo Municipal. El Fondo de Desarrollo Municipal se constituirá con un monto igual al 10% de la misma diferencia y se distribuirá en proporción inversa a las participaciones por habitante que tenga cada Municipio, éstas serán el resultado de la suma de los Fondos a que se refieren las fracciones I y II en sus incisos a), b), c), e) y f) de este artículo en el ejercicio de que se trate.

$$IP = N^{\circ}H / SF$$

$$FD = \frac{IPMn}{IPM} * 100$$

$$FDM = FD ((FEP-FG) * 10\%)$$

En donde:

IP= Inversa Población

SF= Subtotal Fondos (I,II,III,IV,V,VI)

N°H= Número de Habitantes

IPMn= Inversa Población Municipio n.


FD= Factor de Distribución

IPM= Sumatoria Coeficiente de Recaudación Municipal.

FEP= Fondo Estatal Participable

FG= Fondo Garantía

FDM= Fondo de Desarrollo Municipal.

 DETERMINACIÓN DEL FONDO ESTATAL PARTICIPABLE A LOS MUNICIPIOS PARA EL EJERCICIO FISCAL 2018 ENERO-JUNIO DE 2018			
PARTICIPACIONES FEDERALES	PRONÓSTICO DE INGRESOS 2018	PORCENTAJE A REPARTIR	FONDO DE GARANTÍA
FONDO GENERAL DE PARTICIPACIONES	2,985,237,061.17	20.00%	597,047,412.23
FONDO DE FOMENTO MUNICIPAL	212,252,203.71	100.00%	212,252,203.71
FONDO DE FISCALIZACIÓN	138,239,633.51	20.00%	27,647,926.70
IMPUESTO ESPECIAL SOBRE PROD. Y SERVICIOS	26,829,881.80	20.00%	5,365,976.36
IMPUESTO SOBRE TENENCIA O USO DE VEHÍCULOS	0.00	20.00%	0.00
ISAN COMPENSACIÓN	4,549,250.00	20.00%	909,850.00
IMPUESTO SOBRE VEHÍCULOS NUEVOS	18,129,738.28	20.00%	3,625,947.66
TOTAL FONDO I	3,385,237,768.48		846,849,316.66
IMPUESTOS ESTATALES	PRONÓSTICO DE INGRESOS 2018	PORCENTAJE A REPARTIR	FONDO DE GARANTÍA
DIVERSIONES Y ESPECTACULOS PUBLICOS	460,640.00	60.00%	276,384.00
LOTERÍAS, RIFAS, SORTEOS Y CONCURSOS	171,418.00	50.00%	85,709.00
TENENCIA O USO DE VEHICULOS	1,639,853.00	10.00%	163,985.30
NÓMINAS	177,628,732.00	10.00%	17,762,873.20
HOSPEDAJE	1,626,641.00	20.00%	325,328.20
	181,527,284.00		18,614,279.70
TOTAL FONDO DE GARANTIA			865,463,596.36
***PARTICIPACIONES FEDERALES	INGRESOS REALES 2018	PORCENTAJE A REPARTIR	PARTICIPACIÓN A MUNICIPIOS
FONDO GENERAL DE PARTICIPACIONES	3,104,176,431.00	20.00%	620,835,286.20
FONDO DE FOMENTO MUNICIPAL	230,672,866.00	100.00%	230,672,866.00
FONDO DE FISCALIZACIÓN	145,486,283.00	20.00%	29,097,256.60
IMPUESTO ESPECIAL SOBRE PROD. Y SERVICIOS	24,840,449.00	20.00%	4,968,089.80
IMPUESTO SOBRE TENENCIA O USO DE VEHÍCULOS	30,513.00	20.00%	6,102.60
ISAN COMPENSACIÓN	4,549,250.00	20.00%	909,850.00
IMPUESTO SOBRE VEHÍCULOS NUEVOS	19,902,859.00	20.00%	3,980,571.80
TOTALES	3,529,658,651.00		890,470,023.00
INCREMENTO PARTICIPACIONES FEDERALES			INCREMENTO
FONDO GENERAL DE PARTICIPACIONES			23,787,873.97
FONDO DE FOMENTO MUNICIPAL			18,420,662.29
FONDO DE FISCALIZACIÓN			1,449,329.90
IMPUESTO ESPECIAL SOBRE PROD. Y SERVICIOS			-397,886.36
IMPUESTO SOBRE TENENCIA O USO DE VEHÍCULOS			6,102.60
ISAN COMPENSACIÓN			0.00
IMPUESTO SOBRE VEHÍCULOS NUEVOS			354,624.14
TOTALES			43,620,706.34
**IMPUESTOS ESTATALES	INGRESOS REALES 2018	PORCENTAJE A REPARTIR	PARTICIPACIÓN A MUNICIPIOS
DIVERSIONES Y ESPECTACULOS PUBLICOS	289,584.00	60.00%	173,750.40
LOTERIAS, RIFAS, SORTEOS Y CONCURSOS	245,210.79	50.00%	122,605.40
TENENCIA O USO DE VEHICULOS	2,225,804.00	10.00%	222,580.40
NÓMINAS	280,478,110.37	10.00%	28,047,811.04
HOSPEDAJE	1,330,728.00	20.00%	266,145.60
	284,569,437.16		28,832,892.83
IMPUESTOS ESTATALES			INCREMENTO ING. PROPIOS
DIVERSIONES Y ESPECTACULOS PUBLICOS			-102,633.60
LOTERÍAS, RIFAS, SORTEOS Y CONCURSOS			36,896.40
TENENCIA O USO DE VEHICULOS			58,595.10
NÓMINAS			10,284,937.84
HOSPEDAJE			-59,182.60
			10,218,613.13
RECAUDACIÓN PARA FONDOS II, III, IV, V, VI y VII			53,839,319.47
TOTAL RECAUDACIÓN ESTATAL PARTICIPABLE			919,302,915.83
FONDO ESTATAL PARTICIPABLE	PORCENTAJE	PARTICIPACION	
FONDO I: FONDO DE GARANTIA	IRREDUCTIBLE	865,463,596.36	
FONDO II: FONDO POBLACIONAL	20%	10,767,863.89	
FONDO III: FONDO DE INCENTIVO A RECAUDACION DE PREDIAL	25%	13,459,829.87	
FONDO IV: FONDO DE NIVEL RECAUDACION DE PREDIAL	10%	5,383,931.95	
FONDO V: FONDO DE INCENTIVO A RECAUDACION DE DERECHOS DE AGUA	25%	13,459,829.87	
FONDO VI: FONDO DE NIVEL RECAUDACION DE DERECHOS DE AGUA	10%	5,383,931.95	
FONDO VII: FONDO DE DESARROLLO MUNICIPAL	10%	5,383,931.95	
TOTAL	100%	919,302,915.83	



ESTADO DE TLAXCALA

**DETERMINACIÓN DEL FONDO DE GARANTÍA (I)
ENERO-JUNIO DE 2018**

NO.	MUNICIPIO	COEFICIENTE DE PARTICIPACION FONDO DE GARANTÍA	TOTAL FONDO DE GARANTÍA
1.-	ACUAMANALA DE M.H.	0.884605%	7,655,931.85
2.-	ATLTZAYANCA	1.543651%	13,359,739.33
3.-	AMAXAC DE GRO.	1.107884%	9,588,332.60
4.-	APETA TITLAN DE A.C.	1.417538%	12,268,276.53
5.-	ARZACO	5.911527%	51,162,113.66
6.-	ATLANGATEPEC	1.162477%	10,060,816.23
7.-	BENITO JUAREZ	0.908706%	7,864,522.85
8.-	CALPULAPAN	2.957327%	25,594,591.08
9.-	CHIAUTEMPAN	3.938757%	34,088,509.77
10.-	CONTLA DE J.C.	2.169512%	18,776,337.20
11.-	CUAPAXTLA	1.373671%	11,888,621.93
12.-	CUAXOMULCO	1.006601%	8,711,764.71
13.-	EL CARMEN TEQUEXQUITLA	1.406200%	12,170,149.06
14.-	EMILIANO ZAPATA	0.815116%	7,054,529.39
15.-	ESPAÑITA	1.021207%	8,838,171.98
16.-	HUAMANTLA	4.938117%	42,737,600.79
17.-	HUEYOTLIPAN	1.370700%	11,862,906.58
18.-	XTACUXTLA	2.305649%	19,954,553.24
19.-	IXTENCO	1.103522%	9,550,580.93
20.-	LA MAGDALENA TLALTELULCO	1.432746%	12,399,898.54
21.-	LAZARO CARDENAS	0.890052%	7,703,076.99
22.-	MAZATECOCHCO DE J.M.M.	1.099208%	9,513,241.95
23.-	MUÑOZ DE D.A.	0.871395%	7,541,607.73
24.-	NANACAMILPA	1.556298%	13,469,189.90
25.-	NATIVITAS	1.807149%	15,640,220.07
26.-	PANOTLA	1.875123%	16,228,510.57
27.-	PAPALOTLA	2.061036%	17,837,519.05
28.-	SANCTORUM DE L. C.	1.083727%	9,379,264.49
29.-	SAN DAMIAN TEXOLOC	0.948503%	8,208,944.32
30.-	SAN FCO. TETLANOHCAN	1.184232%	10,249,097.02
31.-	SAN JERONIMO ZACUALPAN	0.946393%	8,190,688.02
32.-	SAN JOSE TEACALCO	0.964308%	8,345,733.93
33.-	SAN JUAN HUACTZINCO	0.959555%	8,304,598.08
34.-	SAN LORENZO AXOCOMANITLA	0.853721%	7,388,644.35
35.-	SAN LUCAS TECOPILCO	0.810938%	7,018,369.25
36.-	SAN PABLO DEL MONTE	3.607050%	31,217,702.43
37.-	SANTA ANA NOPALUCAN	1.005012%	8,698,012.24
38.-	SANTA APOLONIA TEACALCO	0.813949%	7,044,434.98
39.-	SANTA CATARINA AYOMETLA	1.051931%	9,104,077.61
40.-	SANTA CRUZ QUILEHTLA	0.920189%	7,963,899.23
41.-	SANTA CRUZ TLAXCALA	1.466683%	12,693,604.88
42.-	SANTA ISABEL XILOXOXTLA	0.854878%	7,398,659.86
43.-	TENANCINGO	1.212009%	10,489,493.58
44.-	TEOLOCHOLCO	1.644982%	14,236,723.62
45.-	TEPETITLA DE LARDIZABAL	1.487572%	12,874,393.94
46.-	TEPEYANCO	1.139826%	9,864,776.66
47.-	TERRENATE	1.271315%	11,002,765.62
48.-	TETLA DE LA SOLIDARIDAD	2.094721%	18,129,046.84
49.-	TETLATLAHUCA	1.197912%	10,367,496.12
50.-	TLAXCALA	6.839193%	59,190,729.00
51.-	TLAXCO	2.518042%	21,792,737.50
52.-	TOCATLAN	0.903842%	7,822,423.16
53.-	TOTOLAC	1.743248%	15,087,179.80
54.-	TZOMPANTEPEC	1.565549%	13,549,252.96
55.-	XALOZTOC	1.747760%	15,126,225.77
56.-	XALTOCAN	1.185667%	10,261,514.87
57.-	XICOHTZINCO	1.263425%	10,934,485.79
58.-	YAUHQUEMEHCAN	2.167343%	18,757,565.90
59.-	ZACATELCO	2.544518%	22,021,877.68
60.-	ZITLALTEPEC DE T.S.S.	1.066233%	9,227,862.38
TOTAL		100.00000%	865,463,596.36



ESTADO DE TLAXCALA
DETERMINACIÓN DEL FONDO POBLACIONAL (II)
MONTO DE LA RECAUDACIÓN ESTATAL PARTICIPABLE:

53,839,319.47

20%

10,767,863.89

ENERO-JUNIO DE 2018

NO.	MUNICIPIO	HABITANTES INTERCENSAL 2015	% DE DISTRIBUCION	MONTO A DISTRIBUIR	MONTO PARTICIPABLE
1.-	AQUAMANALA DE M. H.	5,925	0.465492%	10,767,863.89	50,123.54
2.-	ATLTZAYANCA	17,173	1.349180%	10,767,863.89	145,277.89
3.-	AMAXAC DE GRO.	11,144	0.875518%	10,767,863.89	94,274.55
4.-	APETATITLAN DE A. C.	15,271	1.199751%	10,767,863.89	129,187.60
5.-	ARZACO	78,624	6.177019%	10,767,863.89	665,132.99
6.-	ATLANGATEPEC	6,597	0.518287%	10,767,863.89	55,808.43
7.-	BENITO JUAREZ	6,038	0.474370%	10,767,863.89	51,079.48
8.-	CALPULALPAN	48,385	3.801321%	10,767,863.89	409,321.07
9.-	CHIAUTEMPAN	70,011	5.500347%	10,767,863.89	592,269.86
10.-	CONTLA DE J. C.	38,330	3.011360%	10,767,863.89	324,259.10
11.-	CUAPAXTLA	15,337	1.204937%	10,767,863.89	129,745.94
12.-	CUAXOMULCO	5,272	0.414190%	10,767,863.89	44,599.37
13.-	EL CARMEN TEQUEXQUITLA	17,259	1.355937%	10,767,863.89	146,005.42
14.-	EMILIANO ZAPATA	4,561	0.358331%	10,767,863.89	38,584.55
15.-	ESPAÑITA	8,668	0.680993%	10,767,863.89	73,328.41
16.-	HUAMANTLA	92,887	7.297578%	10,767,863.89	785,793.24
17.-	HUEYOTLIPAN	14,575	1.145071%	10,767,863.89	123,299.67
18.-	IXTACUIXTLA DE M. M.	38,324	3.010888%	10,767,863.89	324,208.34
19.-	IXTENCO	7,080	0.556233%	10,767,863.89	59,894.45
20.-	LA MAGDALENA TLALTELULCO	18,873	1.482739%	10,767,863.89	159,659.33
21.-	LAZARO CARDENAS	3,103	0.243784%	10,767,863.89	26,250.35
22.-	MAZATECOCHCO DE J. M. M.	10,901	0.856427%	10,767,863.89	92,218.85
23.-	MUÑOZ DE D. A.	4,679	0.367601%	10,767,863.89	39,582.79
24.-	NANACAMILPA DE M. A.	18,115	1.423188%	10,767,863.89	153,246.90
25.-	NATIVITAS	25,053	1.968265%	10,767,863.89	211,940.08
26.-	PANOTLA	27,154	2.133328%	10,767,863.89	229,713.84
27.-	PAPALOTLA DE X.	30,364	2.385518%	10,767,863.89	256,869.38
28.-	SANCTORUM DE L. C.	9,490	0.745573%	10,767,863.89	80,282.26
29.-	SAN DAMIAN TEXOLOC	5,569	0.437523%	10,767,863.89	47,111.89
30.-	SAN FCO. TETLANOHCAN	10,910	0.857134%	10,767,863.89	92,294.99
31.-	SAN JERONIMO ZACUALPAN	3,767	0.295951%	10,767,863.89	31,867.57
32.-	SAN JOSE TEACALCO	5,923	0.465335%	10,767,863.89	50,106.62
33.-	SAN JUAN HUACTZINCO	7,511	0.590094%	10,767,863.89	63,540.57
34.-	SAN LORENZO AXOCOMANITLA	5,618	0.441373%	10,767,863.89	47,526.42
35.-	SAN LUCAS TECOPILOO	3,131	0.245984%	10,767,863.89	26,487.22
36.-	SAN PABLO DEL MONTE	77,242	6.068443%	10,767,863.89	653,441.73
37.-	SANTA ANA NOPALUCAN	7,773	0.610678%	10,767,863.89	65,757.00
38.-	SANTA APOLONIA TEACALCO	4,559	0.358173%	10,767,863.89	38,567.63
39.-	SANTA CATARINA AYOMETLA	8,817	0.692699%	10,767,863.89	74,588.90
40.-	SANTA CRUZ QUILEHTLA	7,169	0.563226%	10,767,863.89	60,647.36
41.-	SANTA CRUZ TLAXCALA	20,242	1.590293%	10,767,863.89	171,240.61
42.-	SANTA ISABEL XILOXOXTLA	4,992	0.392192%	10,767,863.89	42,230.67
43.-	TENANCOINGO	12,834	1.008291%	10,767,863.89	108,571.39
44.-	TEOLOCHOLCO	24,380	1.915391%	10,767,863.89	206,246.72
45.-	TEPETITLA DE LARDIZABAL	21,060	1.654559%	10,767,863.89	178,160.62
46.-	TEPEYANCO	12,047	0.946461%	10,767,863.89	101,913.63
47.-	TERRENATE	14,746	1.158505%	10,767,863.89	124,746.27
48.-	TETLA DE LA SOLIDARIDAD	32,613	2.562209%	10,767,863.89	275,895.17
49.-	TETLATLAHUCA	13,414	1.053858%	10,767,863.89	113,478.00
50.-	TLAXCALA	95,051	7.467590%	10,767,863.89	804,099.97
51.-	TLAXCO	42,536	3.341800%	10,767,863.89	359,840.47
52.-	TOCATLÁN	5,843	0.459050%	10,767,863.89	49,429.84
53.-	TOTOLAC	21,814	1.713796%	10,767,863.89	184,539.21
54.-	TZOMPANTEPEC	16,359	1.285229%	10,767,863.89	138,391.72
55.-	XALOZTOC	23,905	1.878073%	10,767,863.89	202,228.38
56.-	XALTOCAN	10,263	0.806303%	10,767,863.89	86,821.58
57.-	XICOHTZINCO	13,629	1.070749%	10,767,863.89	115,296.82
58.-	YAUHQUEMEHCAN	38,296	3.008688%	10,767,863.89	323,971.47
59.-	ZACATELCO	42,686	3.353585%	10,767,863.89	361,109.42
60.-	ZITLALTEPEC DE T. S. S.	8,955	0.703541%	10,767,863.89	75,756.33
TOTAL		1,272,847	100.000000%	0.00	10,767,863.89



DETERMINACIÓN DEL FONDO RECAUDATORIO (III)

MONTO DE LA RECAUDACIÓN ESTATAL PARTICIPABLE: 53,839,319.47 25% 13,459,829.87
ENERO-JUNIO DE 2018

NO.	MUNICIPIO	PREDIAL DE 2017 (A)	PREDIAL DE 2016 (B)	DINAMICA DE CRECIMIENTO C=(A/B)	FACTOR DE DISTRIBUCIÓN D=C/TOTAL C	PARTICIPACIÓN (D*20)
1.-	ACJAMANALA DE M. H.	429,588.80	390,932.00	1.0989	1.1776%	158,509.03
2.-	ATLTZAYANCA	976,059.00	109,773.00	8.8916	9.5289%	1,282,575.17
3.-	AMAXAC DE GRD.	596,298.50	373,993.50	1.5944	1.7087%	229,986.29
4.-	APETATILAN DE A. C.	1,841,192.55	1,334,975.20	1.3792	1.4780%	198,942.84
5.-	ARZACO	20,431,165.47	12,420,026.47	1.6450	1.7629%	237,286.44
6.-	ATLANGATEPEC	279,455.25	153,922.00	1.8156	1.9457%	261,886.96
7.-	BENITO JUAREZ	121,220.00	85,246.00	1.4220	1.5239%	205,117.43
8.-	CALPULALPAN	3,170,932.36	2,506,801.40	1.2650	1.3557%	182,475.26
9.-	CHAUTEMPAN	4,244,355.54	3,193,783.22	1.3289	1.4242%	191,694.04
10.-	CONTLA DE J. C.	772,866.00	486,132.00	1.5898	1.7038%	229,325.47
11.-	CUAPAXTLA	374,681.00	377,438.00	0.9927	1.0638%	143,191.86
12.-	CUAXOMULCO	276,101.00	141,745.00	1.9479	2.0875%	280,971.66
13.-	EL CARMEN TEQUEXQUITLA	755,016.00	565,994.00	1.3340	1.4296%	192,418.41
14.-	EMILIANO ZAPATA	87,918.00	73,373.00	1.1982	1.2841%	172,839.82
15.-	ESPAÑITA	336,593.00	71,536.00	4.7052	5.0425%	678,707.61
16.-	HUAMANTLA	6,016,546.84	4,995,075.15	1.2045	1.2908%	173,743.10
17.-	HUEYOTLIPAN	366,078.94	361,620.00	1.0123	1.0849%	146,024.12
18.-	IXTACUXTLA DE M. M.	1,698,258.33	1,644,267.79	1.0328	1.1069%	148,981.90
19.-	IXTENCO	217,124.34	184,376.00	1.1776	1.2620%	169,865.98
20.-	LA MAGDALENA TLALTELULCO	879,131.81	594,707.82	1.4783	1.5842%	213,232.13
21.-	LAZARO CARDENAS	71,873.00	29,072.50	2.4722	2.6494%	356,603.57
22.-	MAZA TECOCHCO DE J. M. M.	228,009.95	144,602.00	1.5768	1.6898%	227,447.83
23.-	MUNOZ DE D. A.	122,938.00	147,451.39	0.8338	0.8935%	120,265.09
24.-	NANACAMILPA DE M. A.	1,241,265.54	865,246.50	1.4346	1.5374%	206,931.75
25.-	NATIVITAS	436,505.00	296,057.00	1.4744	1.5801%	212,674.87
26.-	PANOTLA	1,562,542.31	845,327.70	1.8484	1.9809%	266,629.98
27.-	PAPALOTLA DE X.	3,311,589.96	2,661,104.95	1.2444	1.3336%	179,505.12
28.-	SANCTORUM DE L. C.	445,172.2	381,281.00	1.1676	1.2513%	168,416.70
29.-	SAN DAMIAN TEXCOLO	117,218.18	57,707.50	2.0312	2.1768%	292,998.24
30.-	SAN FCO. TETLANOHCAN	128,263.00	100,033.50	1.2822	1.3741%	184,951.65
31.-	SAN JERONIMO ZACUALPAN	59,796.60	70,203.00	0.8518	0.9128%	122,863.56
32.-	SAN JOSE TEACALCO	72,137.00	71,872.00	1.0037	1.0756%	144,777.36
33.-	SAN JUAN HUACTZINCO	149,212.84	94,541.50	1.5783	1.6914%	227,659.62
34.-	SAN LORENZO AXOCOMANTLA	124,260.00	77,795.00	1.5973	1.7118%	230,399.72
35.-	SAN LUCAS TECOUILCO	151,056.00	83,134.00	1.8170	1.9473%	262,096.73
36.-	SAN PABLO DEL MONTE	1,045,845.04	1,108,319.00	0.9436	1.0113%	136,114.64
37.-	SANTA ANA NOPALLUCAN	114,555.55	45,420.26	2.5221	2.7029%	363,805.12
38.-	SANTA APOLOXIA TEACALCO	47,768.00	23,198.00	2.0591	2.2067%	297,022.13
39.-	SANTA CATARINA AYOMETLA	174,252.54	106,443.00	1.6371	1.7544%	236,137.14
40.-	SANTA CRUZ QUILEHTLA	225,926.00	113,639.50	1.9881	2.1306%	286,773.62
41.-	SANTA CRUZ TLAXCALA	1,778,008.50	1,258,223.00	1.4131	1.5144%	203,834.88
42.-	SANTA ISABEL XILOXOXTLA	310,287.50	341,104.00	0.9097	0.9749%	131,213.87
43.-	TENANINGCO	419,050.00	202,562.50	2.0687	2.2170%	298,407.06
44.-	TEOLOCHOLCO	1,039,457.63	951,959.28	1.0919	1.1702%	157,503.68
45.-	TEPETITLA DE LARDIZABAL	545,378.10	317,052.15	1.7202	1.8434%	248,124.29
46.-	TEPEYANCO	446,387.68	389,526.00	1.1460	1.2281%	165,301.97
47.-	TERRENA TE	355,190.00	146,566.00	2.4234	2.5971%	349,566.48
48.-	TETLA DE LA SOLIDARIDAD	5,001,754.12	4,468,482.71	1.1193	1.1996%	161,459.85
49.-	TETLAHLAJUCA	79,123.00	72,775.50	1.0872	1.1651%	156,826.64
50.-	TLAXCALA	19,578,222.82	18,671,125.00	1.0486	1.1237%	151,253.37
51.-	TLAXCO	1,437,604.00	1,109,617.86	1.2956	1.3884%	186,882.28
52.-	TOCATLÁN	167,896.66	177,274.00	0.9471	1.0150%	136,615.29
53.-	TOTOLAC	1,735,166.65	1,712,104.32	1.0135	1.0861%	146,188.52
54.-	TZOMPANTEPEC	692,677.00	628,801.00	1.1016	1.1805%	158,898.51
55.-	XALOZTOC	1,735,166.65	1,812,370.01	0.9574	1.0260%	138,100.93
56.-	XALTOCAN	707,313.00	1,149,815.00	0.6152	0.6592%	88,733.16
57.-	XICOHTZINCO	1,305,278.84	1,275,454.00	1.0234	1.0967%	147,618.50
58.-	YALIHQUEMEHCAN	3,952,263.70	3,129,682.00	1.2628	1.3533%	182,157.89
59.-	ZACA TELCO	1,463,838.50	2,348,003.00	0.6234	0.6681%	89,928.39
60.-	ZITLALTEPEC DE T. S. S.	280,916.00	290,755.00	0.9662	1.0354%	139,364.31
TOTALES		96,731,749.79	77,841,219.18	93.3120	100.0000%	13,459,829.87

ESTADO
DE TLAXCALA

DETERMINACIÓN DEL FONDO DE ESTABILIZACIÓN (IV)

MONTO DE LA RECAUDACIÓN ESTATAL PAR 53,839,319.47

10%

5,383,931.95

ENERO-JUNIO DE 2018

NO.	MUNICIPIO	PREDIAL DE 2017 (A)	DINAMICA DE CRECIMIENTO B=(A/TOTAL A)	FACTOR DE DISTRIBUCIÓN C=(B/TOTAL B)	PARTICIPACIÓN D=(C* REC. ESTATAL)
1.-	ACUAMANALA DE M. H.	429,588.80	0.0044	0.4441%	23,910.21
2.-	ALTZAYANCA	976,059.00	0.0101	1.0090%	54,325.86
3.-	AMAXAC DE GRO.	596,298.50	0.0062	0.6164%	33,189.01
4.-	APETA TITLAN DE A. C.	1,841,192.55	0.0190	1.9034%	102,477.78
5.-	APZACO	20,431,165.47	0.2112	21.1215%	1,137,165.46
6.-	ATLANGATEPEC	279,455.25	0.0029	0.2889%	15,554.02
7.-	BENITO JUAREZ	121,220.00	0.0013	0.1253%	6,746.91
8.-	CALPULALPAN	3,170,932.36	0.0328	3.2781%	176,488.94
9.-	CHIAUTEMPAN	4,244,355.54	0.0439	4.3878%	236,233.93
10.-	CONTLA DE J. C.	772,866.00	0.0080	0.7990%	43,016.47
11.-	CUAPAXTLA	374,681.00	0.0039	0.3873%	20,854.14
12.-	CUAXOMULCO	276,101.00	0.0029	0.2854%	15,367.33
13.-	EL CARMEN TEQUEXQUITLA	755,016.00	0.0078	0.7805%	42,022.96
14.-	EMILIANO ZAPATA	87,918.00	0.0009	0.0909%	4,893.37
15.-	ESPAÑITA	336,593.00	0.0035	0.3480%	18,734.22
16.-	HUAMANTLA	6,016,546.84	0.0622	6.2198%	334,871.22
17.-	HUEYOTLIPAN	366,078.94	0.0038	0.3784%	20,375.36
18.-	IXTACUXTLA DE M. M.	1,698,258.33	0.0176	1.7556%	94,522.30
19.-	IXTENCO	217,124.34	0.0022	0.2245%	12,084.79
20.-	LA MAGDALENA TLALTELULCO	879,131.81	0.0091	0.9088%	48,931.05
21.-	LAZARO CARDENAS	71,873.00	0.0007	0.0743%	4,000.33
22.-	MAZATECOCHCO DE J. M. M.	228,009.95	0.0024	0.2357%	12,690.66
23.-	MUNOZ DE D. A.	122,938.00	0.0013	0.1271%	6,842.53
24.-	NANACAMILPA DE M. A.	1,241,265.54	0.0128	1.2832%	69,086.82
25.-	NATIVITAS	436,505.00	0.0045	0.4513%	24,295.16
26.-	PANOTLA	1,562,542.31	0.0162	1.6153%	86,968.56
27.-	PAPALOTLA DE X.	3,311,589.96	0.0342	3.4235%	184,317.71
28.-	SANCTORUM DE L. C.	445,172.20	0.0046	0.4602%	24,777.56
29.-	SAN DAMIAN TEXOLOCO	117,218.18	0.0012	0.1212%	6,524.17
30.-	SAN FCO. TETLANOHCAN	128,263.00	0.0013	0.1326%	7,138.91
31.-	SAN JERONIMO ZACUALPAN	59,796.60	0.0006	0.0618%	3,328.18
32.-	SAN JOSE TEACALCO	72,137.00	0.0007	0.0746%	4,015.03
33.-	SAN JUAN HUACTZINCO	149,212.84	0.0015	0.1543%	8,304.94
34.-	SAN LORENZO AXOCOMANITLA	124,260.00	0.0013	0.1285%	6,916.11
35.-	SAN LUCAS TECOPILCO	151,056.00	0.0016	0.1562%	8,407.53
36.-	SAN PABLO DEL MONTE	1,045,845.04	0.0108	1.0812%	58,210.03
37.-	SANTA ANA NOPALUCAN	114,555.55	0.0012	0.1184%	6,375.98
38.-	SANTA APOLONIA TEACALCO	47,768.00	0.0005	0.0494%	2,658.69
39.-	SANTA CATARINA AYOMETLA	174,252.54	0.0018	0.1801%	9,698.61
40.-	SANTA CRUZ QUILEHTLA	225,926.00	0.0023	0.2336%	12,574.67
41.-	SANTA CRUZ TLAXCALA	1,778,008.50	0.0184	1.8381%	98,961.06
42.-	SANTA ISABEL XILOXOXTLA	310,287.50	0.0032	0.3208%	17,270.10
43.-	TENANINGO	419,050.00	0.0043	0.4332%	23,323.64
44.-	TEOLOCHOLCO	1,039,457.63	0.0107	1.0746%	57,854.52
45.-	TEPETITLA DE LARDIZABAL	545,378.10	0.0056	0.5638%	30,354.86
46.-	TEPEYANCO	446,387.68	0.0046	0.4615%	24,845.21
47.-	TERRENA TE	355,190.00	0.0037	0.3672%	19,769.30
48.-	TETLA DE LA SOLIDARIDAD	5,001,754.12	0.0517	5.1707%	278,389.50
49.-	TETLA TLAHUCA	79,123.00	0.0008	0.0818%	4,403.86
50.-	TLAXCALA	19,578,222.82	0.2024	20.2397%	1,089,692.06
51.-	TLAXCO	1,437,604.00	0.0149	1.4862%	80,014.70
52.-	TOCATLÁN	167,896.66	0.0017	0.1736%	9,344.86
53.-	TOTOLAC	1,735,166.65	0.0179	1.7938%	96,576.56
54.-	TZOMPANTEPEC	692,677.00	0.0072	0.7161%	38,553.28
55.-	XALOZTOC	1,735,166.65	0.0179	1.7938%	96,576.56
56.-	XALTOCAN	707,313.00	0.0073	0.7312%	39,367.89
57.-	XICOHTZINCO	1,305,278.84	0.0135	1.3494%	72,649.70
58.-	YAUHQUEMEHCAN	3,952,263.70	0.0409	4.0858%	219,976.57
59.-	ZACATELCO	1,463,838.50	0.0151	1.5133%	81,474.87
60.-	ZITLALTEPEC DE T. S. S.	280,916.00	0.0029	0.2904%	15,635.33
TOTALES		96,731,749.79	1.0000	100.0000%	5,383,931.95



ESTADO DE TLAXCALA

DETERMINACIÓN DEL FONDO RECAUDATORIO (V)

MONTO DE LA RECAUDACIÓN ESTATAL PARTICIPABLE: 53,839,319.47

25% 13,459,829.87

ENERO-JUNIO DE 2018

NO.	MUNICIPIO	DERECHOS DE AGUA 2017 (A)	DERECHOS DE AGUA 2016 (B)	DINAMICA DE CRECIMIENTO C=(A/B)	FACTOR DE DISTRIBUCIÓN D=C/TOTAL C	PARTICIPACIÓN (D*20)
1.-	ACUAMANALA DE M. H.	94,088.00	50,016.00	1.8812	2.0595%	277,203.20
2.-	ATLTZAYANCA	362,219.00	430,387.00	0.8416	0.9214%	124,018.09
3.-	AMAXAC DE GRO	604,125.00	512,455.00	1.1789	1.2906%	173,717.69
4.-	APETATITLAN DE A. C.	2,483,345.50	1,201,594.16	2.0667	2.2626%	304,545.58
5.-	APZACO	30,927,775.00	28,768,593.30	1.0751	1.1770%	158,417.45
6.-	ATLANGATEPEC	204,751.00	273,040.00	0.7499	0.8210%	110,502.66
7.-	BENITO JUAREZ	476,055.00	492,578.00	0.9665	1.0581%	142,414.79
8.-	CALPULALPAN	8,126,219.50	8,220,521.00	0.9885	1.0822%	145,867.33
9.-	CHAUTEMPAN	13,446,658.22	12,977,077.83	1.0362	1.1344%	152,689.94
10.-	CONTLA DE J. C.	939,723.00	520,913.00	1.8040	1.9750%	265,832.22
11.-	CUAPAXTLA	680,249.50	740,190.00	0.9190	1.0061%	135,424.73
12.-	CUAXOMULCO	769,104.50	218,330.00	3.5227	3.8566%	519,092.67
13.-	EL CARMEN TEQUEXQUITLA	713,232.22	399,159.00	1.7868	1.9562%	263,304.32
14.-	EMILIANO ZAPATA	194,767.50	167,575.00	1.1623	1.2724%	171,269.58
15.-	ESPAÑITA	999,676.00	848,695.00	1.1779	1.2896%	173,572.37
16.-	HUAMANTLA	24,062,117.86	16,736,619.50	1.4377	1.5740%	211,855.17
17.-	HUEYOTLIPAN	2,175,933.08	1,359,580.51	1.6004	1.7522%	235,837.88
18.-	XTACUXTLA DE M. M.	301,480.00	301,480.00	1.0000	1.0948%	147,357.74
19.-	XTENCO	1,266,681.36	1,486,227.50	0.8523	0.9331%	125,590.00
20.-	LA MAGDALENA TLALTELULCO	1,029,941.00	689,364.58	1.4940	1.6357%	220,158.95
21.-	LAZARO CARDENAS	190,809.49	112,905.00	1.6900	1.8502%	249,034.64
22.-	MAZATECOCHCO DE J. M. M.	778,713.00	402,693.00	1.9338	2.1171%	284,955.02
23.-	MUÑOZ DE D. A.	136,760.00	365,461.85	0.3742	0.4097%	55,142.95
24.-	NANACAMILPA DE M. A.	3,554,945.65	2,020,499.00	1.7594	1.9262%	259,267.03
25.-	NATIVITAS	1,022,015.00	142,082.00	7.1931	7.8750%	1,059,964.13
26.-	PANOTLA	1,462,818.73	820,665.00	1.7825	1.9515%	262,662.19
27.-	PAPALOTLA DE X.	977,204.00	973,448.50	1.0039	1.0990%	147,926.24
28.-	SANCTORUM DE L. C.	402,227.12	332,945.00	1.2081	1.3226%	178,021.24
29.-	SAN DAMIAN TEXOLOCO	554,791.00	514,056.00	1.0792	1.1816%	159,034.72
30.-	SAN FCO. TETLANOHCAN	938,104.00	953,365.00	0.9840	1.0773%	144,998.91
31.-	SAN JERONIMO ZACUALPAN	210,450.00	329,805.90	0.6381	0.6986%	94,029.36
32.-	SAN JOSE TEACALCO	495,498.00	678,822.50	0.7299	0.7991%	107,561.94
33.-	SAN JUAN HUACTZINCO	325,825.00	388,845.00	0.8379	0.9174%	123,475.52
34.-	SAN LORENZO AXOCOMANITLA	196,840.00	191,300.00	1.0290	1.1265%	151,625.19
35.-	SAN LUCAS TECOPILOCO	339,435.00	190,740.00	1.7796	1.9483%	262,233.28
36.-	SAN PABLO DEL MONTE	5,982,649.00	4,678,325.50	1.2788	1.4000%	188,441.28
37.-	SANTA ANA NOPALUCAN	374,615.00	121,180.00	3.0914	3.3844%	455,540.69
38.-	SANTA APOLONIA TEACALCO	701,600.00	149,147.00	4.7041	5.1500%	693,183.19
39.-	SANTA CATARINA AYOMETLA	260,484.50	243,755.00	1.0686	1.1699%	157,471.26
40.-	SANTA CRUZ QUILEHTLA	464,592.00	159,572.52	2.9115	3.1875%	429,028.94
41.-	SANTA CRUZ TLAXCALA	542,823.00	293,000.00	1.8526	2.0283%	273,000.59
42.-	SANTA ISABEL XILOXOTLA	801,542.00	475,444.00	1.6859	1.8457%	248,427.62
43.-	TENANCINGO	472,790.00	359,520.00	1.3151	1.4397%	193,784.12
44.-	TEOLOCHOLCO	1,507,481.15	1,214,310.00	1.2414	1.3591%	182,934.36
45.-	TEPETITLA DE LARDIZABAL	506,684.63	608,479.00	0.8327	0.9116%	122,705.80
46.-	TEPEYANCO	284,184.00	179,288.00	1.5851	1.7353%	233,572.31
47.-	TERRENATE	715,567.00	141,544.00	5.0554	5.5347%	744,958.02
48.-	TETLA DE LA SOLIDARIDAD	1,546,316.27	1,772,654.01	0.8723	0.9550%	128,542.67
49.-	TETLATLAHUCA	432,960.00	672,936.00	0.6434	0.7044%	94,808.43
50.-	TLAXCALA	41,151,201.19	44,625,525.00	0.9221	1.0096%	135,885.19
51.-	TLAXCO	1,157,244.00	1,276,157.50	0.9068	0.9928%	133,626.82
52.-	TOCATLAN	264,151.01	175,362.00	1.5063	1.6491%	221,967.68
53.-	TOTOLAC	931,275.50	1,001,432.00	0.9299	1.0181%	137,034.42
54.-	TZOMPANTEPEC	811,949.00	1,405,779.00	0.5776	0.6323%	85,110.80
55.-	XALOZTOC	1,245,689.00	1,101,340.50	1.1311	1.2383%	166,671.36
56.-	XALTOCAN	444,678.50	1,267,775.00	0.3508	0.3840%	51,686.47
57.-	XICOHTZINCO	814,331.78	932,416.00	0.8734	0.9561%	128,695.88
58.-	YAUHQUEMEHCAN	3,143,358.30	2,072,467.00	1.5167	1.6605%	223,500.87
59.-	ZACATELCO	5,092,783.57	3,379,735.00	1.5069	1.6497%	222,047.32
60.-	ZITLALTEPEC DE T. S. S.	145,960.37	103,010.00	1.4170	1.5513%	208,799.06
TOTALES		171,241,489.00	153,222,184.16	91.3412	100.0000%	13,459,829.87

ESTADO
DE TLAXCALA

DETERMINACIÓN DEL FONDO DE ESTABILIZACIÓN (VI)

MONTO DE LA RECAUDACIÓN ESTATAL PA 53,839,319.47

10%

5,383,931.95

ENERO-JUNIO DE 2018

NO.	MUNICIPIO	DERECHOS DE AGUA 2017 (A)	DINAMICA DE CRECIMIENTO B=(A/TOTAL A)	FACTOR DE DISTRIBUCIÓN C=(B/TOTAL B)	PARTICIPACIÓN D=(C* REC. ESTATAL)
1.-	ACUAMANALA DE M. H.	94,088.00	0.0005	0.0549%	2,958.18
2.-	ATLTZAYANCA	362,219.00	0.0021	0.2115%	11,388.38
3.-	AMAXAC DE GRO.	604,125.00	0.0035	0.3528%	18,994.04
4.-	APETATITLAN DE A. C.	2,483,345.50	0.0145	1.4502%	78,077.83
5.-	ARZACO	30,927,775.00	0.1806	18.0609%	972,387.22
6.-	ATLANGATEPEC	204,751.00	0.0012	0.1196%	6,437.49
7.-	BENITO JUAREZ	476,055.00	0.0028	0.2780%	14,967.45
8.-	CALPULALPAN	8,126,219.50	0.0475	4.7455%	255,493.06
9.-	CHIAUTEMPAN	13,446,658.22	0.0785	7.8525%	422,770.75
10.-	CONTLA DE J. C.	939,723.00	0.0055	0.5488%	29,545.44
11.-	CUAPAXTLA	680,249.50	0.0040	0.3972%	21,387.44
12.-	CUAXOMULCO	769,104.50	0.0045	0.4491%	24,181.09
13.-	EL CARMEN TEQUEXQUITLA	713,232.22	0.0042	0.4165%	22,424.44
14.-	EMILIANO ZAPATA	194,767.50	0.0011	0.1137%	6,123.60
15.-	ESPAÑITA	999,676.00	0.0058	0.5838%	31,430.39
16.-	HUAMANTLA	24,062,117.86	0.1405	14.0518%	756,526.97
17.-	HUEYOTLIPAN	2,175,933.08	0.0127	1.2707%	68,412.60
18.-	IXTACUIXTLA DE M. M.	301,480.00	0.0018	0.1761%	9,478.71
19.-	IXTENCO	1,266,681.36	0.0074	0.7397%	39,825.20
20.-	LA MAGDALENA TLALTELULCO	1,029,941.00	0.0060	0.6015%	32,381.94
21.-	LAZARO CARDENAS	190,809.49	0.0011	0.1114%	5,999.16
22.-	MAZA TECOCHCO DE J. M. M.	778,713.00	0.0045	0.4547%	24,483.19
23.-	MUÑOZ DE D. A.	136,760.00	0.0008	0.0799%	4,299.81
24.-	NANACAMILPA DE M. A.	3,554,945.65	0.0208	2.0760%	111,769.56
25.-	NATIVITAS	1,022,015.00	0.0060	0.5968%	32,132.75
26.-	PANOTLA	1,462,818.73	0.0085	0.8542%	45,991.87
27.-	PAPALOTLA DE X.	977,204.00	0.0057	0.5707%	30,723.86
28.-	SANCTORUM DE L. C.	402,227.12	0.0023	0.2349%	12,646.25
29.-	SAN DAMIAN TEXOLOC	554,791.00	0.0032	0.3240%	17,442.95
30.-	SAN FCO. TETLANOHCAN	938,104.00	0.0055	0.5478%	29,494.54
31.-	SAN JERONIMO ZAQUIALPAN	210,450.00	0.0012	0.1229%	6,616.67
32.-	SAN JOSE TEACALCO	495,498.00	0.0029	0.2894%	15,578.75
33.-	SAN JUAN HUACTZINCO	325,825.00	0.0019	0.1903%	10,244.13
34.-	SAN LORENZO AXOCOMANITLA	196,840.00	0.0011	0.1149%	6,188.76
35.-	SAN LUCAS TECOPILCO	339,435.00	0.0020	0.1982%	10,672.03
36.-	SAN PABLO DEL MONTE	5,982,649.00	0.0349	3.4937%	188,097.96
37.-	SANTA ANA NOPALUCAN	374,615.00	0.0022	0.2188%	11,778.11
38.-	SANTA APOLONIA TEACALCO	701,600.00	0.0041	0.4097%	22,058.71
39.-	SANTA CATARINA AYOMETLA	260,484.50	0.0015	0.1521%	8,189.78
40.-	SANTA CRUZ QUILEHTLA	464,592.00	0.0027	0.2713%	14,607.04
41.-	SANTA CRUZ TLAXCALA	542,823.00	0.0032	0.3170%	17,066.67
42.-	SANTA ISABEL XILOXOXTLA	801,542.00	0.0047	0.4681%	25,200.95
43.-	TENANCINGO	472,790.00	0.0028	0.2761%	14,864.79
44.-	TEOLOCHOLCO	1,507,481.15	0.0088	0.8803%	47,396.08
45.-	TEPETITLA DE LARDIZABAL	506,684.63	0.0030	0.2959%	15,930.46
46.-	TEPEYANCO	284,184.00	0.0017	0.1660%	8,934.91
47.-	TERRENA TE	715,567.00	0.0042	0.4179%	22,497.84
48.-	TETLA DE LA SOLIDARIDAD	1,546,316.27	0.0090	0.9030%	48,617.08
49.-	TETLATLAHUCA	432,960.00	0.0025	0.2528%	13,612.51
50.-	TLAXCALA	41,151,201.19	0.2403	24.0311%	1,293,817.68
51.-	TLAXCO	1,157,244.00	0.0068	0.6758%	36,384.42
52.-	TOCATLÁN	264,151.01	0.0015	0.1543%	8,305.06
53.-	TOTOLAC	931,275.50	0.0054	0.5438%	29,279.84
54.-	TZOMPANTEPEC	811,949.00	0.0047	0.4742%	25,528.15
55.-	XALOZTOC	1,245,689.00	0.0073	0.7274%	39,165.19
56.-	XALTOCAN	444,678.50	0.0026	0.2597%	13,980.95
57.-	XICOHTZINCO	814,331.78	0.0048	0.4755%	25,603.06
58.-	YAUHQUEMEHCAN	3,143,358.30	0.0184	1.8356%	98,829.01
59.-	ZACATELCO	5,092,783.57	0.0297	2.9740%	160,120.08
60.-	ZITLALTEPEC DE T. S. S.	145,960.37	0.0009	0.0852%	4,589.08
TOTALES		171,241,489.00	1.0000	100.0000%	5,383,931.95




MONITORIO DE LA RECAUDACIÓN ESTATAL PARTICIPABLE: 53,839,319.47 10% DETERMINACIÓN DE FONDO DESARROLLO MUNICIPAL (VII) 5,383,931.95

Table with 13 columns: NO, MUNICIPIO, NUMERO HABITANTES, PARTICIPACION FONDO I, PARTICIPACION FONDO II, PARTICIPACION FONDO III, PARTICIPACION FONDO IV, PARTICIPACION FONDO V, PARTICIPACION FONDO VI, SUBTOTAL FONDOS (I+II+V+VI), INVERSA POBLACION, FACTOR DE DISTRIBUCION, PARTICIPACION.


ESTADO DE TLAXCALA		CONCILIACION DE PARTICIPACIONES A MUNICIPIOS ENE-JUNIO 2018				
NO.	MUNICIPIO	TOTAL DE PARTICIPACIONES FORMULA	TOTAL DE PARTICIPACIONES CALENDARIO	AJUSTE TRIM ENE - MAR 2018	AJUSTE TRIM ABRIL-JUNIO 2018	%
1.-	ACUAMANALA DE M. H.	8,223,916.09	7,655,931.85	625,742.90	-57,758.66	7.42%
2.-	ATLIZAYANCA	15,064,710.69	13,359,739.33	749,521.59	955,449.77	12.76%
3.-	AMAXAC DE GRO.	10,222,265.90	9,588,332.60	747,505.19	-113,571.89	6.61%
4.-	APETATITLAN DE A. C.	13,170,477.31	12,268,276.53	1,063,774.93	-161,574.15	7.35%
5.-	APIZACO	54,442,790.44	51,162,113.66	3,476,721.06	-196,044.28	6.41%
6.-	ATLANGATEPEC	10,558,839.28	10,060,816.23	620,023.22	-122,000.18	4.95%
7.-	BENITO JUAREZ	8,340,393.05	7,864,522.85	663,767.35	-187,897.15	6.05%
8.-	CALPULALPAN	26,901,817.62	25,594,591.08	1,659,877.17	-352,650.63	5.11%
9.-	CHIAUTEMPAN	35,833,695.60	34,088,509.77	2,204,335.03	-459,149.20	5.12%
10.-	CONTLA DE J. C.	19,816,841.54	18,776,337.20	1,179,596.83	-139,092.49	5.54%
11.-	CUAPIAXTLA	12,433,954.90	11,888,621.93	929,980.83	-384,657.86	4.59%
12.-	CUAXOMULCO	9,637,848.10	8,711,764.71	581,699.33	344,384.06	10.63%
13.-	EL CARMEN TEQUEXQUITLA	12,938,796.50	12,170,149.06	874,578.19	-105,930.74	6.32%
14.-	EMILIANO ZAPATA	7,494,910.14	7,054,529.39	558,231.22	-117,850.47	6.24%
15.-	ESPAÑITA	9,881,258.93	8,838,171.98	536,281.33	506,805.62	11.80%
16.-	HUAMANTLA	45,157,704.89	42,737,600.79	2,740,321.02	-320,216.92	5.66%
17.-	HUEYOTLIPAN	12,546,028.51	11,862,906.58	868,890.94	-185,769.02	5.76%
18.-	IXTACUXTLA DE M. M.	20,820,345.89	19,954,553.24	1,203,657.31	-337,864.66	4.34%
19.-	IXTENCO	10,012,028.70	9,550,580.93	711,653.50	-250,205.74	4.83%
20.-	LA MAGDALENA TLATELULCO	13,184,277.36	12,399,898.54	861,680.00	-77,301.18	6.33%
21.-	LAZARO CARDENAS	8,373,304.21	7,703,076.99	530,954.90	139,272.32	8.70%
22.-	MAZATECOCHCO DE J. M. M.	10,236,849.05	9,513,241.95	771,854.11	-48,247.02	7.61%
23.-	MUÑOZ DE D. A.	7,813,648.87	7,541,607.73	602,744.18	-330,703.04	3.61%
24.-	NANACAMILPA DE M. A.	14,366,243.89	13,469,189.90	857,426.56	39,627.43	6.66%
25.-	NATMITAS	17,292,358.10	15,640,220.07	903,085.80	749,052.23	10.56%
26.-	PANOTLA	17,241,355.16	16,228,510.57	1,055,993.54	-43,148.95	6.24%
27.-	PAPALOTLA DE X.	18,761,031.18	17,837,519.05	1,191,637.23	-268,125.10	5.18%
28.-	SANCTORUM DE L. C.	9,916,885.35	9,379,264.49	709,063.69	-171,442.83	5.73%
29.-	SAN DAMIAN TEXOLOC	8,780,662.36	8,208,944.32	553,613.37	18,104.67	6.96%
30.-	SAN FCO. TETLANOHCAN	10,785,627.04	10,249,097.02	701,154.16	-164,624.14	5.23%
31.-	SAN JERONIMO ZACUALPAN	8,483,371.53	8,190,688.02	628,657.04	-335,973.53	3.57%
32.-	SAN JOSE TEACALCO	8,719,852.78	8,345,733.93	688,858.06	-314,739.21	4.48%
33.-	SAN JUAN HUACZINCO	8,803,335.38	8,304,598.08	619,599.91	-120,862.61	6.01%
34.-	SAN LORENZO AXOCOMANITLA	7,885,974.15	7,388,644.35	643,011.72	-145,681.92	6.73%
35.-	SAN LUCAS TECOPILCO	7,619,712.40	7,018,369.25	589,590.08	11,753.07	8.57%
36.-	SAN PABLO DEL MONTE	32,623,465.86	31,217,702.43	1,719,207.04	-313,443.60	4.50%
37.-	SANTA ANA NOPALUCAN	9,662,969.82	8,698,012.24	620,379.60	344,577.98	11.09%
38.-	SANTA APOLONIA TEACALCO	8,140,832.08	7,044,434.98	603,469.70	492,927.40	15.56%
39.-	SANTA CATARINA AYOMETLA	9,660,232.10	9,104,077.61	732,833.51	-176,679.01	6.11%
40.-	SANTA CRUZ QUILEHTLA	8,829,848.52	7,963,899.23	616,345.87	249,603.42	10.87%
41.-	SANTA CRUZ TLAXCALA	13,572,342.34	12,693,604.88	954,430.35	-75,692.89	6.92%
42.-	SANTA ISABEL XILOXOXTLA	7,911,388.64	7,398,659.86	665,215.32	-152,486.53	6.93%
43.-	TENANCIINGO	11,216,338.20	10,489,493.58	701,805.36	25,039.26	6.93%
44.-	TEOLOCHOLCO	15,013,457.08	14,236,723.62	1,013,319.85	-236,586.39	5.46%
45.-	TEPETITLA DE LARDIZABAL	13,588,830.17	12,874,393.94	861,854.18	-147,417.95	5.55%
46.-	TEPEYANCO	10,487,632.91	9,864,776.66	798,027.91	-175,171.65	6.31%
47.-	TERRENATE	12,355,938.49	11,002,765.62	707,598.98	645,573.89	12.30%
48.-	TETLA DE LA SOLIDARIDAD	19,152,617.99	18,129,046.84	1,665,639.96	-642,068.80	5.65%
49.-	TETLATLAHUCA	10,845,719.84	10,367,496.12	844,307.15	-366,083.43	4.61%
50.-	TLAXCALA	62,781,077.36	59,190,729.00	4,856,124.15	-1,265,775.79	6.07%
51.-	TLAXCO	22,732,995.51	21,792,737.50	1,243,524.16	-303,266.15	4.31%
52.-	TOCATLÁN	8,302,075.79	7,822,423.16	769,417.98	-289,765.34	6.13%
53.-	TOTOLAC	15,786,820.58	15,087,179.80	1,087,932.55	-388,291.76	4.64%
54.-	TZOMPANTEPEC	14,084,817.60	13,549,252.96	819,018.66	-283,454.02	3.95%
55.-	XALOZTOC	15,884,503.64	15,126,225.77	1,323,714.95	-565,437.08	5.01%
56.-	XALTOCAN	10,616,300.30	10,261,514.87	915,320.45	-560,535.02	3.46%
57.-	XICOHTZINCO	11,515,270.36	10,934,485.79	848,650.33	-267,865.76	5.31%
58.-	YAUHQUEMEHCAN	19,953,364.03	18,757,565.90	1,355,340.63	-159,542.50	6.38%
59.-	ZACATELCO	23,078,393.93	22,021,877.68	1,393,770.35	-337,254.09	4.80%
60.-	ZITLALTEPEC DE T. S. S.	9,742,569.78	9,227,862.38	759,620.03	-244,912.63	5.58%
TOTAL		919,302,915.83	865,463,596.36	61,781,962.31	-7,942,642.84	6.22%


QUINTO. De conformidad con el numeral 5, fracción III de los Lineamientos para la Publicación de la Información a que se refiere el artículo 6 de la Ley de Coordinación Fiscal, se da a conocer la distribución del Fondo de Compensación y el Incentivo a la Venta Final de Gasolinas y Diésel por el período enero – junio de 2018, utilizando la fórmula establecida en el artículo 504-A del Código Financiero para el Estado de Tlaxcala y sus Municipios, quedando de la siguiente manera:


 ESTADO DE TLAXCALA DETERMINACIÓN DE PARTICIPACIÓN DE INGRESO POR FONDO DE COMPENSACIÓN ENERO JUNIO DE 2018			
PARTICIPACIONES FEDERALES	INGRESOS ENERO JUNIO 2018	PORCENTAJE A REPARTIR	A MUNICIPIOS
FUNDO DE COMPENSACION	244,771,132.98	20.00%	48,954,226.60
TOTAL	244,771,132.98		48,954,226.60

 ESTADO DE TLAXCALA DETERMINACIÓN EN BASE A POBLACIÓN (I) DISTRIBUCIÓN DEL FONDO DE COMPENSACIÓN ENERO JUNIO DE 2018					
		POBLACION INTERCENSAL 2015	% DE DISTRIBUCIÓN	MONTO A DISTRIBUIR	MONTO PARTICIPABLE
				70%	34,267,958.61
NO.	MUNICIPIO	POBLACION INTERCENSAL 2015	% DE DISTRIBUCIÓN	MONTO A DISTRIBUIR	MONTO PARTICIPABLE
1.-	AQUAMANALA DE M. H.	5,925	0.465492%	34,267,958.61	159,514.58
2.-	ATLTZAYANCA	17,173	1.349180%	34,267,958.61	462,336.52
3.-	AMAXAC DE GRO.	11,144	0.875518%	34,267,958.61	300,022.08
4.-	APETA TITLAN DE A. C.	15,271	1.199751%	34,267,958.61	411,130.32
5.-	ARZACO	78,624	6.177019%	34,267,958.61	2,116,738.29
6.-	ATLANGATEPEC	6,597	0.518287%	34,267,958.61	177,606.36
7.-	BENITO JUAREZ	6,038	0.474370%	34,267,958.61	162,556.80
8.-	CALPULALPAN	48,385	3.801321%	34,267,958.61	1,302,635.10
9.-	CHIAUTEMPAN	70,011	5.500347%	34,267,958.61	1,884,856.59
10.-	CONTLA DE J. C.	38,330	3.011360%	34,267,958.61	1,031,931.45
11.-	CUAPAXTLA	15,337	1.204937%	34,267,958.61	412,907.19
12.-	CUAXOMULCO	5,272	0.414190%	34,267,958.61	141,934.32
13.-	EL CARMEN TEQUEXQUITLA	17,259	1.355937%	34,267,958.61	464,651.84
14.-	EMILIANO ZAPATA	4,561	0.358331%	34,267,958.61	122,792.57
15.-	ESPAÑITA	8,668	0.680993%	34,267,958.61	233,362.43
16.-	HUAMANTLA	92,887	7.297578%	34,267,958.61	2,500,730.94
17.-	HUEY OTLIPAN	14,575	1.145071%	34,267,958.61	392,392.41
18.-	IXTACUIXTLA DE M. M.	38,324	3.010888%	34,267,958.61	1,031,769.92
19.-	IXTENCO	7,080	0.556233%	34,267,958.61	190,609.83
20.-	LA MAGDALENA TLALTELULCO	18,873	1.482739%	34,267,958.61	508,104.42
21.-	LAZARO CARDENAS	3,103	0.243784%	34,267,958.61	83,539.87
22.-	MAZATECOCHCO DE J. M. M.	10,901	0.856427%	34,267,958.61	293,479.91
23.-	MUÑOZ DE D. A.	4,679	0.367601%	34,267,958.61	125,969.40
24.-	NANACAMILPA DE M. A.	18,115	1.423188%	34,267,958.61	487,697.32
25.-	NATIVITAS	25,053	1.968265%	34,267,958.61	674,484.18
26.-	PANOTLA	27,154	2.133328%	34,267,958.61	731,047.92
27.-	PAPALOTLA DE X.	30,364	2.385518%	34,267,958.61	817,468.47
28.-	SANCTORUM DE L. C.	9,490	0.745573%	34,267,958.61	255,492.55
29.-	SAN DAMIAN TEXOLOC	5,569	0.437523%	34,267,958.61	149,930.24
30.-	SAN FCO. TETLANOHCAN	10,910	0.857134%	34,267,958.61	293,722.21
31.-	SAN JERONIMO ZACUALPAN	3,767	0.295951%	34,267,958.61	101,416.27
32.-	SAN JOSE TEACALCO	5,923	0.465335%	34,267,958.61	159,460.74
33.-	SAN JUAN HUACTZINCO	7,511	0.590094%	34,267,958.61	202,213.34
34.-	SAN LORENZO AXOCOMANITLA	5,618	0.441373%	34,267,958.61	151,249.44
35.-	SAN LUCAS TECOPILCO	3,131	0.245984%	34,267,958.61	84,293.70
36.-	SAN PABLO DEL MONTE	77,242	6.068443%	34,267,958.61	2,079,531.68
37.-	SANTA ANA NOPALUCAN	7,773	0.610678%	34,267,958.61	209,266.98
38.-	SANTA APOLONIA TEACALCO	4,559	0.358173%	34,267,958.61	122,738.73
39.-	SANTA CATARINA AYOMETLA	8,817	0.692699%	34,267,958.61	237,373.85
40.-	SANTA CRUZ QUILEHTLA	7,169	0.563226%	34,267,958.61	193,005.91
41.-	SANTA CRUZ TLAXCALA	20,242	1.590293%	34,267,958.61	544,961.03
42.-	SANTA ISABEL XILOXOXTLA	4,992	0.392192%	34,267,958.61	134,396.08
43.-	TENANCINGO	12,834	1.008291%	34,267,958.61	345,520.70
44.-	TEOLOCHOLCO	24,380	1.915391%	34,267,958.61	656,365.48
45.-	TEPETITLA DE LARDIZABAL	21,060	1.654559%	34,267,958.61	566,983.47
46.-	TEPEYANCO	12,047	0.946461%	34,267,958.61	324,332.85
47.-	TERRENATE	14,746	1.158505%	34,267,958.61	396,996.12
48.-	TETLA DE LA SOLIDARIDAD	32,613	2.562209%	34,267,958.61	878,016.71
49.-	TETLA TLAHUCA	13,414	1.053858%	34,267,958.61	361,135.62
50.-	TLAXCALA	95,051	7.467590%	34,267,958.61	2,558,990.78
51.-	TLAXCO	42,536	3.341800%	34,267,958.61	1,145,166.61
52.-	TOCATLÁN	5,843	0.459050%	34,267,958.61	157,306.95
53.-	TOTOLAC	21,814	1.713796%	34,267,958.61	587,282.88
54.-	TZOMPANTEPEC	16,359	1.285229%	34,267,958.61	440,421.77
55.-	XALOZTOC	23,905	1.878073%	34,267,958.61	643,577.39
56.-	XALTOCAN	10,263	0.806303%	34,267,958.61	276,303.48
57.-	XICOHTZINCO	13,629	1.070749%	34,267,958.61	366,923.92
58.-	YAUHQUEMEHCAN	38,296	3.008688%	34,267,958.61	1,031,016.09
59.-	ZACATELCO	42,686	3.353585%	34,267,958.61	1,149,204.96
60.-	ZITLALTEPEC DE T. S. S.	8,955	0.703541%	34,267,958.61	241,089.12
TOTAL		1,272,847	100.00%	2,056,077,516.61	34,267,958.61

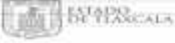
ESTADO DE TLAXCALA		DETERMINACIÓN DEL FONDO RECAUDATORIO PREDIAL 10% (II)				
DISTRIBUCIÓN DEL FONDO DE COMPENSACIÓN		48,954,226.59			4,895,422.66	
ENERO JUNIO DE 2018						
NO.	MUNICIPIO	PREDIAL DE 2017 (A)	PREDIAL DE 2016 (B)	DINAMICA DE CRECIMIENTO C=(A/B)	FACTOR DE DISTRIBUCIÓN D=C/TOTAL C	PARTICIPACIÓN F=(D*G5)
1.-	ACUAMANALA DE M. H.	429,588.80	390,932.00	1.0989	1.1776%	57,650.71
2.-	ATL TZAYANCA	976,059.00	109,773.00	8.8916	9.5289%	466,480.46
3.-	AMAXAC DE GRO.	596,298.50	373,993.50	1.5944	1.7087%	83,647.43
4.-	APETATITLAN DE A. C.	1,841,192.55	1,334,975.20	1.3792	1.4780%	72,356.73
5.-	ARIZACO	20,431,165.47	12,420,026.47	1.6450	1.7629%	86,302.53
6.-	ATLANGATEPEC	279,455.25	153,922.00	1.8156	1.9457%	95,249.89
7.-	BENITO JUAREZ	121,220.00	85,246.00	1.4220	1.5239%	74,602.47
8.-	CALPULALPAN	3,170,932.36	2,506,601.40	1.2650	1.3557%	66,367.37
9.-	CHIAUTEMPAN	4,244,355.54	3,193,783.22	1.3289	1.4242%	69,720.30
10.-	CONTLA DE J. C.	772,866.00	486,132.00	1.5898	1.7038%	83,407.08
11.-	CUAPAXTLA	374,681.00	377,438.00	0.9927	1.0638%	52,079.76
12.-	CUAXOMULCO	276,101.00	141,745.00	1.9479	2.0875%	102,191.12
13.-	EL CARMEN TEQUEXQUITLA	755,016.00	565,994.00	1.3340	1.4296%	69,983.76
14.-	EMILIANO ZARATA	87,918.00	73,373.00	1.1982	1.2841%	62,862.90
15.-	ESPAÑITA	336,593.00	71,536.00	4.7052	5.0425%	246,850.12
16.-	HUAMANTLA	6,016,546.84	4,995,075.15	1.2045	1.2908%	63,191.43
17.-	HUEYOTLIPAN	366,078.94	361,620.00	1.0123	1.0849%	53,109.87
18.-	IXTACUIXTLA DE M. M.	1,698,258.33	1,644,267.79	1.0328	1.1069%	54,185.63
19.-	IXTENCO	217,124.34	184,376.00	1.1776	1.2620%	61,781.30
20.-	LA MAGDALENA TLALTELULCO	879,131.81	594,707.82	1.4783	1.5842%	77,553.83
21.-	LAZARO CARDENAS	71,873.00	29,072.50	2.4722	2.6494%	129,698.90
22.-	MAZA TECOCHCO DE J. M. M.	228,009.95	144,602.00	1.5768	1.6898%	82,724.17
23.-	MUÑOZ DE D. A.	122,938.00	147,451.39	0.8338	0.8935%	43,741.15
24.-	NANACAMILPA DE M. A.	1,241,265.54	865,246.50	1.4346	1.5374%	75,262.35
25.-	NATIVITAS	436,505.00	296,057.00	1.4744	1.5801%	77,351.16
26.-	PANOTLA	1,562,542.31	845,327.70	1.8484	1.9809%	96,974.96
27.-	PAPALOTLA DE X.	3,311,589.96	2,661,104.95	1.2444	1.3336%	65,287.11
28.-	SANCTORUM DEL C.	445,172.20	381,281.00	1.1676	1.2513%	61,254.19
29.-	SAN DAMIAN TEXOLOC	117,218.18	57,707.50	2.0312	2.1768%	106,565.26
30.-	SAN FCO. TETLANOHCAN	128,263.00	100,033.50	1.2822	1.3741%	67,268.05
31.-	SAN JERONIMO ZACUALPAN	59,796.60	70,203.00	0.8518	0.9128%	44,686.23
32.-	SAN JOSE TEACALCO	72,137.00	71,872.00	1.0037	1.0756%	52,656.41
33.-	SAN JUAN HUACHTZINCO	149,212.84	94,541.50	1.5783	1.6914%	82,801.20
34.-	SAN LORENZO AXOCOMANITLA	124,260.00	77,795.00	1.5973	1.7118%	83,797.79
35.-	SAN LUCAS TECOPILCO	151,056.00	83,134.00	1.8170	1.9473%	95,326.19
36.-	SAN PABLO DEL MONTE	1,045,845.04	1,108,319.00	0.9436	1.0113%	49,505.73
37.-	SANTA ANA NOPALUCAN	114,555.55	45,420.26	2.5221	2.7029%	132,318.15
38.-	SANTA APOLONIA TEACALCO	47,768.00	23,198.00	2.0591	2.2067%	108,028.77
39.-	SANTA CATARINA AYOMETLA	174,252.54	106,443.00	1.6371	1.7544%	85,884.53
40.-	SANTA CRUZ QUILEHTLA	225,926.00	113,639.50	1.9881	2.1306%	104,301.32
41.-	SANTA CRUZ TLAXCALA	1,778,008.50	1,258,223.00	1.4131	1.5144%	74,136.00
42.-	SANTA ISABEL XILOXOXTLA	310,287.50	341,104.00	0.9097	0.9749%	47,723.29
43.-	TENANINGO	419,050.00	202,562.50	2.0687	2.2170%	108,532.48
44.-	TEOLOCHOLCO	1,039,457.63	951,959.28	1.0919	1.1702%	57,285.06
45.-	TEPETITLA DE LA RDZABAL	545,378.10	317,052.15	1.7202	1.8434%	90,244.33
46.-	TEPEYANCO	446,387.68	389,526.00	1.1460	1.2281%	60,121.34
47.-	TERRENATE	355,190.00	146,566.00	2.4234	2.5971%	127,139.47
48.-	TETLA DE LA SOLIDARIDAD	5,001,754.12	4,468,482.71	1.1193	1.1996%	58,723.94
49.-	TETLA TLAHUCA	79,123.00	72,775.50	1.0872	1.1651%	57,038.81
50.-	TLAXCALA	19,578,222.82	18,671,125.00	1.0486	1.1237%	55,011.78
51.-	TLAXCO	1,437,604.00	1,109,617.86	1.2956	1.3884%	67,970.23
52.-	TOCATLÁN	167,896.66	177,274.00	0.9471	1.0150%	49,687.82
53.-	TOTOLAC	1,735,166.65	1,712,104.32	1.0135	1.0861%	53,169.66
54.-	TZOMPANTEPEC	692,677.00	628,801.00	1.1016	1.1805%	57,792.36
55.-	XALCOTOC	1,735,166.65	1,812,370.01	0.9574	1.0260%	50,228.16
56.-	XALTOCAN	707,313.00	1,149,815.00	0.6152	0.6592%	32,272.80
57.-	XICOHTZINCO	1,305,278.84	1,275,454.00	1.0234	1.0967%	53,689.75
58.-	YAUHQUEMEHCAN	3,952,263.70	3,129,682.00	1.2628	1.3533%	66,251.94
59.-	ZACA TELCO	1,463,838.50	2,348,003.00	0.6234	0.6681%	32,707.51
60.-	ZITLALTEPEC DE T. S. S.	280,916.00	290,755.00	0.9662	1.0354%	50,687.65
TOTALES		96,731,749.79	77,841,219.18	93.3120	100.0000%	4,895,422.66

 ESTADO DE TLAXCALA DETERMINACIÓN DEL FONDO NIVEL PREDIAL 5% (III) DISTRIBUCIÓN DEL FONDO DE COMPENSACIÓN 48,954,226.59 2,447,711.33 ENERO JUNIO DE 2018					
NO.	MUNICIPIO	PREDIAL DE 2017 (A)	DINAMICA DE CRECIMIENTO B=(A/A)	FACTOR DE DISTRIBUCIÓN C=B/TOTALB	PARTICIPACIÓN D=C*F5
1.-	ACUAMANALA DE M. H.	429,588.80	0.0044	0.4441%	10,870.36
2.-	ATLTZAYANCA	976,059.00	0.0101	1.0090%	24,698.31
3.-	AMAXAC DE GRO.	596,298.50	0.0062	0.6164%	15,088.81
4.-	APETA TITLAN DE A. C.	1,841,192.55	0.0190	1.9034%	46,589.75
5.-	ARIZACO	20,431,165.47	0.2112	21.1215%	516,992.56
6.-	ATLANGATEPEC	279,455.25	0.0029	0.2889%	7,071.37
7.-	BENITO JUAREZ	121,220.00	0.0013	0.1253%	3,067.36
8.-	CALPULALPAN	3,170,932.36	0.0328	3.2781%	80,237.64
9.-	CHAUTEMPAN	4,244,355.54	0.0439	4.3878%	107,399.66
10.-	CONTLA DE J. C.	772,866.00	0.0080	0.7990%	19,556.69
11.-	CUAPAXTLA	374,681.00	0.0039	0.3873%	9,480.97
12.-	CUAXOMULCO	276,101.00	0.0029	0.2854%	6,986.49
13.-	EL CARMEN TEQUEXQUITLA	755,016.00	0.0078	0.7805%	19,105.01
14.-	EMILIANO ZAPATA	87,918.00	0.0009	0.0909%	2,224.69
15.-	ESPAÑITA	336,593.00	0.0035	0.3480%	8,517.19
16.-	HUAMANTLA	6,016,546.84	0.0622	6.2198%	152,243.39
17.-	HUEYOTLIPAN	366,078.94	0.0038	0.3784%	9,263.30
18.-	IXTACUIXTLA DE M. M.	1,698,258.33	0.0176	1.7556%	42,972.92
19.-	IXTENCO	217,124.34	0.0022	0.2245%	5,494.14
20.-	LA MAGDALENA TLALTELULCO	879,131.81	0.0091	0.9088%	22,245.65
21.-	LAZARO CARDENAS	71,873.00	0.0007	0.0743%	1,818.68
22.-	MAZA TEOCOCHCO DE J. M. M.	228,009.95	0.0024	0.2357%	5,769.59
23.-	MUÑOZ DE D. A.	122,938.00	0.0013	0.1271%	3,110.84
24.-	NANACAMILPA DE M. A.	1,241,265.54	0.0128	1.2832%	31,409.13
25.-	NAVITITAS	436,505.00	0.0045	0.4513%	11,045.37
26.-	PANOTLA	1,562,542.31	0.0162	1.6153%	39,538.75
27.-	PAPALOTLA DE X.	3,311,589.96	0.0342	3.4235%	83,796.85
28.-	SANCTORUM DE L. C.	445,172.20	0.0046	0.4602%	11,264.69
29.-	SAN DAMIAN TEXOLOCO	117,218.18	0.0012	0.1212%	2,966.10
30.-	SAN FCO. TETLANOHCAN	128,263.00	0.0013	0.1326%	3,245.58
31.-	SAN JERONIMO ZACUALPAN	59,796.60	0.0006	0.0618%	1,513.10
32.-	SAN JOSE TEACALCO	72,137.00	0.0007	0.0746%	1,825.36
33.-	SAN JUAN HUACTZINCO	149,212.84	0.0015	0.1543%	3,775.70
34.-	SAN LORENZO AXOCOMANTLA	124,260.00	0.0013	0.1285%	3,144.29
35.-	SAN LUCAS TECOPILCO	151,056.00	0.0016	0.1562%	3,822.34
36.-	SAN PABLO DEL MONTE	1,045,845.04	0.0108	1.0812%	26,464.18
37.-	SANTA ANA NOPALLUCAN	114,555.55	0.0012	0.1184%	2,898.73
38.-	SANTA A POLONIA TEACALCO	47,768.00	0.0005	0.0494%	1,208.73
39.-	SANTA CATARINA AYOMETLA	174,252.54	0.0018	0.1801%	4,409.31
40.-	SANTA CRUZ QUILEHTLA	225,826.00	0.0023	0.2336%	5,716.86
41.-	SANTA CRUZ TLAXCALA	1,778,008.50	0.0184	1.8381%	44,990.93
42.-	SANTA ISABEL XILOXOXTLA	310,287.50	0.0032	0.3208%	7,851.55
43.-	TENANINGO	419,050.00	0.0043	0.4332%	10,603.69
44.-	TEOLOCHOLCO	1,039,457.63	0.0107	1.0746%	26,302.56
45.-	TEPETITLA DE LA RDZABAL	545,378.10	0.0056	0.5638%	13,800.31
46.-	TEPEYANCO	446,387.68	0.0046	0.4615%	11,295.45
47.-	TERRENA TE	355,190.00	0.0037	0.3672%	8,987.77
48.-	TETLA DE LA SOLIDARIDAD	5,001,754.12	0.0517	5.1707%	126,564.96
49.-	TETLA TLAHUCA	79,123.00	0.0008	0.0818%	2,002.14
50.-	TLAXCALA	19,578,222.82	0.2024	20.2397%	495,409.60
51.-	TLAXCO	1,437,604.00	0.0149	1.4862%	36,377.30
52.-	TOCATLÁN	167,896.66	0.0017	0.1736%	4,248.48
53.-	TOTOLAC	1,735,166.65	0.0179	1.7938%	43,906.86
54.-	TZOMPANTEPEC	692,677.00	0.0072	0.7161%	17,527.58
55.-	XALOZTOC	1,735,166.65	0.0179	1.7938%	43,906.86
56.-	XALTOCAN	707,313.00	0.0073	0.7312%	17,897.93
57.-	XICOHTZINCO	1,305,278.84	0.0135	1.3494%	33,028.93
58.-	YAUHQUEMEHCAN	3,952,263.70	0.0409	4.0858%	100,008.54
59.-	ZACATELCO	1,463,838.50	0.0151	1.5133%	37,041.14
60.-	ZITLALTEPEC DE T. S. S.	280,916.00	0.0029	0.2904%	7,108.33
TOTALES		96,731,749.79	1.0000	100.0000%	2,447,711.33


 ESTADO DE TLAXCALA		DETERMINACIÓN DEL FONDO RECAUDATORIO AGUA 10% (IV)				
DISTRIBUCIÓN DEL FONDO DE COMPENSACIÓN		48,954,226.59			4,895,422.66	
ENERO JUNIO DE 2018						
NO.	MUNICIPIO	DERECHOS DE AGUA 2017 (A)	DERECHOS DE AGUA 2016 (B)	DINAMICA DE CRECIMIENTO C=(A/B)	FACTOR DE DISTRIBUCIÓN D=C/TOTAL C	PARTICIPACIÓN F=(D*G)
1.-	ACUAMANALA DE M. H.	94,088.00	50,016.00	1.8812	2.0595%	100,820.50
2.-	ATLTZAYANGA	362,219.00	430,387.00	0.8416	0.9214%	45,106.14
3.-	AMAXAC DE GRO.	604,125.00	512,455.00	1.1789	1.2906%	63,182.19
4.-	APETATITLAN DE A. C.	2,483,345.50	1,201,594.16	2.0667	2.2626%	110,765.09
5.-	APZACO	30,927,775.00	28,768,593.30	1.0751	1.1770%	57,617.40
6.-	ATLANGATEPEC	204,751.00	273,040.00	0.7499	0.8210%	40,190.49
7.-	BENITO JUAREZ	476,055.00	492,578.00	0.9665	1.0581%	51,797.13
8.-	CALPULALPAN	8,126,219.50	8,220,521.00	0.9885	1.0822%	52,980.10
9.-	CHAUTEMPAN	13,446,658.22	12,977,077.83	1.0362	1.1344%	55,534.27
10.-	CONTLA DE J. C.	939,723.00	520,913.00	1.8040	1.9750%	96,684.81
11.-	CUAPAXTLA	680,249.50	740,190.00	0.9190	1.0061%	49,254.80
12.-	CUAXOMULCO	769,104.50	218,330.00	3.5227	3.8566%	188,797.19
13.-	EL CARMEN TEQUEXQUITLA	713,232.22	399,159.00	1.7868	1.9562%	95,765.40
14.-	EMLIANO ZAPATA	194,767.50	167,575.00	1.1623	1.2724%	62,291.80
15.-	ESPAÑITA	999,676.00	848,695.00	1.1779	1.2896%	63,129.33
16.-	HUAMANTLA	24,062,117.86	16,736,619.50	1.4377	1.5740%	77,053.02
17.-	HUEYO TLIPAN	2,175,933.08	1,359,580.51	1.6004	1.7522%	85,775.68
18.-	IXTACUIXTLA DE M. M.	301,480.00	301,480.00	1.0000	1.0948%	53,594.91
19.-	IXTENCO	1,266,681.36	1,486,227.50	0.8523	0.9331%	45,677.85
20.-	LA MAGDALENA TLALTELULCO	1,029,941.00	689,364.58	1.4940	1.6357%	80,073.16
21.-	LAZARO CARDENAS	190,809.49	112,905.00	1.6900	1.8502%	90,575.43
22.-	MAZA TECOCHCO DE J. M. M.	778,713.00	402,693.00	1.9338	2.1171%	103,639.89
23.-	MUÑOZ DE D. A.	136,760.00	365,461.85	0.3742	0.4097%	20,055.83
24.-	NANACAMILPA DE M. A.	3,554,945.65	2,020,499.00	1.7594	1.9262%	94,297.01
25.-	NATIVITAS	1,022,015.00	142,082.00	7.1931	7.8750%	385,515.46
26.-	PANOTLA	1,462,818.73	820,665.00	1.7825	1.9515%	95,531.85
27.-	PAPALOTLA DE X.	977,204.00	973,448.50	1.0039	1.0990%	53,801.68
28.-	SANCTORUM DE L. C.	402,227.12	332,945.00	1.2081	1.3226%	64,747.42
29.-	SAN DAMIAN TEXOLOC	554,791.00	514,056.00	1.0792	1.1816%	57,841.90
30.-	SAN FCO. TETLANOHCAN	938,104.00	953,365.00	0.9840	1.0773%	52,736.99
31.-	SAN JERONIMO ZACUALPAN	210,450.00	329,805.90	0.6381	0.6986%	34,199.05
32.-	SAN JOSE TEACALCO	495,498.00	678,822.50	0.7299	0.7991%	39,120.94
33.-	SAN JUAN HUACZINCO	325,825.00	388,845.00	0.8379	0.9174%	44,908.80
34.-	SAN LORENZO AXOCOMANITLA	196,840.00	191,300.00	1.0290	1.1265%	55,147.01
35.-	SAN LUCAS TECORLCO	339,435.00	190,740.00	1.7796	1.9483%	95,375.85
36.-	SAN PABLO DEL MONTE	5,982,649.00	4,678,325.50	1.2788	1.4000%	68,537.25
37.-	SANTA ANA NOPALUCAN	374,615.00	121,180.00	3.0914	3.3844%	165,682.94
38.-	SANTA APOLONIA TEACALCO	701,600.00	149,147.00	4.7041	5.1500%	252,114.98
39.-	SANTA CATARINA AYOMETLA	260,484.50	243,755.00	1.0686	1.1699%	57,273.26
40.-	SANTA CRUZ QUILEHTLA	464,592.00	159,572.52	2.9115	3.1875%	156,040.46
41.-	SANTA CRUZ TLAXCALA	542,823.00	293,000.00	1.8526	2.0283%	99,291.99
42.-	SANTA ISABEL XILOXOTLA	801,542.00	475,444.00	1.6859	1.8457%	90,354.65
43.-	TENANINGO	472,790.00	359,520.00	1.3151	1.4397%	70,480.47
44.-	TEOLOCHOLCO	1,507,481.15	1,214,310.00	1.2414	1.3591%	66,534.35
45.-	TEPETITLA DE LA RDIZABAL	506,684.63	608,479.00	0.8327	0.9116%	44,628.85
46.-	TEPEYANCO	284,184.00	179,288.00	1.5851	1.7353%	84,951.68
47.-	TERRENA TE	715,567.00	141,544.00	5.0554	5.5347%	270,945.80
48.-	TETLA DE LA SOLIDARIDAD	1,546,316.27	1,772,654.01	0.8723	0.9550%	46,751.76
49.-	TETLA TLAHUCA	432,960.00	672,936.00	0.6434	0.7044%	34,482.41
50.-	TLAXCALA	41,151,201.19	44,625,525.00	0.9221	1.0096%	49,422.28
51.-	TLAXCO	1,157,244.00	1,276,157.50	0.9068	0.9928%	48,600.89
52.-	TOCATLAN	264,151.01	175,362.00	1.5063	1.6491%	80,731.01
53.-	TOTOLAC	931,275.50	1,001,432.00	0.9299	1.0181%	49,840.26
54.-	TZOMPANTEPEC	811,949.00	1,405,779.00	0.5776	0.6323%	30,955.32
55.-	XALOZTOC	1,245,689.00	1,101,340.50	1.1311	1.2383%	60,619.40
56.-	XALTOCAN	444,678.50	1,267,775.00	0.3508	0.3840%	18,798.69
57.-	XICOHTZINCO	814,331.78	932,416.00	0.8734	0.9561%	46,807.48
58.-	YAUHQUEMEHCAN	3,143,358.30	2,072,467.00	1.5167	1.6605%	81,288.64
59.-	ZACATELCO	5,092,783.57	3,379,735.00	1.5069	1.6497%	80,759.97
60.-	ZITLALTEPEC DE T. S. S.	145,960.37	103,010.00	1.4170	1.5513%	75,941.50
TOTALES		171,241,489.00	153,222,184.16	91.3412	100.0000%	4,895,422.66


 ESTADO DE TLAXCALA DETERMINACIÓN DEL FONDO NIVEL AGUA 5% (V) DISTRIBUCIÓN DEL FONDO DE COMPENSACIÓN 48,954,226.59 2,447,711.33 ENERO JUNIO DE 2018					
NO.	MUNICIPIO	DERECHOS DE AGUA 2017 (A)	DINAMICA DE CRECIMIENTO B=(A/A)	FACTOR DE DISTRIBUCIÓN C=B/TOTALB	PARTICIPACIÓN D=C*F5
1.-	ACUAMANALA DE M. H.	94,088.00	0.0005	0.0549%	1,344.89
2.-	ATLTZAYANCA	362,219.00	0.0021	0.2115%	5,177.53
3.-	AMAXAC DE GRO.	604,125.00	0.0035	0.3528%	8,635.31
4.-	APETATITLAN DE A. C.	2,483,345.50	0.0145	1.4502%	35,496.73
5.-	APZACO	30,927,775.00	0.1806	18.0609%	442,078.99
6.-	ATLANGATEPEC	204,751.00	0.0012	0.1196%	2,926.69
7.-	BENITO JUAREZ	476,055.00	0.0028	0.2780%	6,804.69
8.-	CALPULALPAN	8,126,219.50	0.0475	4.7455%	116,155.49
9.-	CHIAUTEMPAN	13,446,658.22	0.0785	7.8525%	192,205.39
10.-	CONTLA DE J. C.	939,723.00	0.0055	0.5488%	13,432.32
11.-	CUAPAXTLA	680,249.50	0.0040	0.3972%	9,723.43
12.-	CUAXOMULCO	769,104.50	0.0045	0.4491%	10,993.51
13.-	EL CARMEN TEQUEXQUITLA	713,232.22	0.0042	0.4165%	10,194.88
14.-	EMILIANO ZAPATA	194,767.50	0.0011	0.1137%	2,783.99
15.-	ESPAÑITA	999,676.00	0.0058	0.5838%	14,289.28
16.-	HUAMANTLA	24,062,117.86	0.1405	14.0516%	343,941.87
17.-	HUEYOTLIPAN	2,175,933.08	0.0127	1.2707%	31,102.60
18.-	IXTACUIXTLA DE M. M.	301,480.00	0.0018	0.1761%	4,309.33
19.-	IXTENCO	1,266,681.36	0.0074	0.7397%	18,105.84
20.-	LA MAGDALENA TLATELULCO	1,029,941.00	0.0060	0.6015%	14,721.89
21.-	LAZARO CARDENAS	190,809.49	0.0011	0.1114%	2,727.41
22.-	MAZATECOCHCO DE J. M. M.	778,713.00	0.0045	0.4547%	11,130.86
23.-	MUÑOZ DE D. A.	136,760.00	0.0008	0.0799%	1,954.84
24.-	NANACAMILPA DE M. A.	3,554,945.65	0.0208	2.0760%	50,814.09
25.-	NATIVITAS	1,022,015.00	0.0060	0.5968%	14,608.60
26.-	PANOTLA	1,462,818.73	0.0085	0.8542%	20,909.41
27.-	PAPALOTLA DE X.	977,204.00	0.0057	0.5707%	13,968.07
28.-	SANCTORUM DE L. C.	402,227.12	0.0023	0.2349%	5,749.40
29.-	SAN DAMIAN TEXOLOC	554,791.00	0.0032	0.3240%	7,930.14
30.-	SAN FCO. TETLANOHCAN	938,104.00	0.0055	0.5478%	13,409.18
31.-	SAN JERONIMO ZACUALPAN	210,450.00	0.0012	0.1229%	3,008.15
32.-	SAN JOSE TEACALCO	495,498.00	0.0029	0.2894%	7,082.61
33.-	SAN JUAN HUACTZINCO	325,825.00	0.0019	0.1903%	4,657.31
34.-	SAN LORENZO AXOCOMANITLA	196,840.00	0.0011	0.1149%	2,813.61
35.-	SAN LUCAS TECOPILCO	339,435.00	0.0020	0.1982%	4,851.86
36.-	SAN PABLO DEL MONTE	5,982,649.00	0.0349	3.4937%	85,515.48
37.-	SANTA ANA NOPALUCAN	374,615.00	0.0022	0.2188%	5,354.72
38.-	SANTA APOLONIA TEACALCO	701,600.00	0.0041	0.4097%	10,028.61
39.-	SANTA CATARINA AYOMETLA	260,484.50	0.0015	0.1521%	3,723.34
40.-	SANTA CRUZ QUILEHTLA	464,592.00	0.0027	0.2713%	6,640.84
41.-	SANTA CRUZ TLAXCALA	542,823.00	0.0032	0.3170%	7,759.07
42.-	SANTA ISABEL XILOXOXTLA	801,542.00	0.0047	0.4681%	11,457.17
43.-	TENANCINGO	472,790.00	0.0028	0.2761%	6,758.02
44.-	TEOLOCHOLCO	1,507,481.15	0.0088	0.8803%	21,547.81
45.-	TEPETITLA DE LA RDIZABAL	506,684.63	0.0030	0.2959%	7,242.51
46.-	TEPEYANCO	284,184.00	0.0017	0.1660%	4,062.10
47.-	TERRENA TE	715,567.00	0.0042	0.4179%	10,228.25
48.-	TETLA DE LA SOLIDARIDAD	1,546,316.27	0.0090	0.9030%	22,102.91
49.-	TETLA TLAHUCA	432,960.00	0.0025	0.2528%	6,188.69
50.-	TLAXCALA	41,151,201.19	0.2403	24.0311%	588,211.78
51.-	TLAXCO	1,157,244.00	0.0068	0.6758%	16,541.55
52.-	TOCATLÁN	264,151.01	0.0015	0.1543%	3,775.75
53.-	TOTOLAC	931,275.50	0.0054	0.5438%	13,311.57
54.-	TZOMPANTEPEC	811,949.00	0.0047	0.4742%	11,605.93
55.-	XALOZTOC	1,245,689.00	0.0073	0.7274%	17,805.77
56.-	XALTOCAN	444,678.50	0.0026	0.2597%	6,356.20
57.-	XICOHTZINCO	814,331.78	0.0048	0.4755%	11,639.99
58.-	YAUHQUEMEHCAN	3,143,358.30	0.0184	1.8356%	44,930.90
59.-	ZACATELCO	5,092,783.57	0.0297	2.9740%	72,795.82
60.-	ZITLALTEPEC DE T. S. S.	145,960.37	0.0009	0.0852%	2,086.35
TOTALES		171,241,489.00	1.0000	100.0000%	2,447,711.33


ESTADO DE TLAXCALA		TOTAL FONDO DE COMPENSACION					TOTAL A DISTRIB. DE ENE-JUN 2018
		ENERO JUNIO DE 2018					
MUNICIPIO	PARTICIPACION FONDO I (A)	PARTICIPACION FONDO II (B)	PARTICIPACION FONDO III (C)	PARTICIPACION FONDO IV (D)	PARTICIPACION FONDO V (E)		
1.-	ACUAMANALA DE M. H.	159,514.58	57,650.71	10,870.36	100,820.50	1,344.89	330,201.04
2.-	ATLTZAYANCA	462,336.52	466,480.46	24,698.31	45,106.14	5,177.53	1,003,798.95
3.-	AMAXAC DE GRO.	300,022.02	83,647.43	15,088.81	63,182.19	8,635.31	470,575.75
4.-	APETA TITLAN DE A. C.	411,130.32	72,356.73	46,589.75	110,765.09	35,496.73	676,338.62
5.-	ARZACO	2,116,738.29	86,302.53	516,992.56	57,617.40	442,078.99	3,219,729.77
6.-	ATLANGATEPEC	177,606.36	95,249.89	7,071.37	40,190.49	2,926.69	323,044.81
7.-	BENITO JUAREZ	162,556.80	74,602.47	3,067.36	51,797.13	6,804.69	298,828.45
8.-	CALPULALPAN	1,302,635.10	66,367.37	80,237.64	52,980.10	116,155.49	1,618,375.70
9.-	CHAUTEM PAN	1,884,856.59	69,720.30	107,399.66	55,534.27	192,205.39	2,309,716.20
10.-	CONTLA DE J. C.	1,031,931.45	83,407.08	19,556.69	96,684.81	13,432.32	1,245,012.35
11.-	CUARAXTLA	412,907.19	52,079.76	9,480.97	49,254.80	9,723.43	533,446.16
12.-	CUAXOMULCO	141,934.32	102,191.12	6,986.49	188,797.19	10,993.51	450,902.64
13.-	EL CARMEN TEQUEXQUITLA	464,651.84	69,983.76	19,105.01	95,765.40	10,194.88	659,700.88
14.-	EMILIANO ZAPATA	122,792.57	62,862.90	2,224.69	62,291.80	2,783.99	252,955.95
15.-	ESPAÑITA	233,362.43	246,850.12	8,517.19	63,129.33	14,289.28	566,148.35
16.-	HUAMANTLA	2,500,730.94	63,191.43	152,243.39	77,053.02	343,941.87	3,137,160.66
17.-	HUEYOTLIPAN	392,392.41	53,109.87	9,263.30	85,775.68	31,102.60	571,643.86
18.-	IXTACUXTLA DE M. M.	1,031,769.92	54,185.63	42,972.92	53,594.91	4,309.33	1,186,832.72
19.-	IXTENCO	190,609.83	61,781.30	5,494.14	45,677.85	18,105.84	321,668.95
20.-	LA MAGDALENA TLALTELULCO	508,104.42	77,553.83	22,245.65	80,073.16	14,721.89	702,698.95
21.-	LAZARO CARDENAS	83,539.87	129,698.90	1,818.68	90,575.43	2,727.41	308,360.30
22.-	MAZATECOCHCO DE J. M. M.	293,479.91	82,724.17	5,769.59	103,639.89	11,130.86	496,744.41
23.-	MUNOZ DE D. A.	125,969.40	43,741.15	3,110.84	20,055.83	1,954.84	194,832.06
24.-	NANACAMILPA DE M. A.	487,697.32	75,262.35	31,409.13	94,297.01	50,814.09	739,479.89
25.-	NATIVITAS	674,484.18	77,351.16	11,045.37	385,515.46	14,608.60	1,163,004.76
26.-	PANOTLA	731,047.92	96,974.96	39,538.75	95,531.85	20,909.41	984,002.88
27.-	PAPALOTLA DE X.	817,468.47	65,287.11	83,796.85	53,801.68	13,968.07	1,034,322.19
28.-	SANCTORUM DE L. C.	255,492.55	61,254.19	11,264.69	64,747.42	5,749.40	398,508.24
29.-	SAN DAMIAN TEXOLOC	149,930.24	106,565.26	2,966.10	57,841.90	7,930.14	325,233.64
30.-	SAN FCO. TETLANOHCAN	293,722.21	67,268.05	3,245.58	52,736.99	13,409.18	430,382.01
31.-	SAN JERONIMO ZACUALPAN	101,416.27	44,686.23	1,513.10	34,199.05	3,008.15	184,822.81
32.-	SAN JOSE TEACALCO	159,460.74	52,656.41	1,825.36	39,120.94	7,082.61	260,146.06
33.-	SAN JUAN HUACTZINCO	202,213.34	82,801.20	3,775.70	44,908.80	4,657.31	338,356.35
34.-	SAN LORENZO AXOCOMANITLA	151,249.44	83,797.79	3,144.29	55,147.01	2,813.61	296,152.14
35.-	SAN LUCAS TECOILCO	84,293.70	95,326.19	3,822.34	95,375.85	4,851.86	283,669.93
36.-	SAN PABLO DEL MONTE	2,079,531.68	49,505.73	26,464.18	68,537.25	85,515.48	2,309,554.32
37.-	SANTA ANA NOPALUCAN	209,266.98	132,318.15	2,898.73	165,682.94	5,354.72	515,521.51
38.-	SANTA APOLONIA TEACALCO	122,738.73	108,028.77	1,208.73	252,114.98	10,028.61	494,119.81
39.-	SANTA CATARINA AYOMETLA	237,373.85	85,884.53	4,409.31	57,273.26	3,723.34	388,664.29
40.-	SANTA CRUZ QUILEHTLA	193,005.91	104,301.32	5,716.86	156,040.46	6,640.84	465,705.39
41.-	SANTA CRUZ TLAXCALA	544,961.03	74,136.00	44,990.93	99,291.99	7,759.07	771,139.02
42.-	SANTA ISABEL XILOXOTLA	134,396.08	47,723.29	7,851.55	90,354.65	11,457.17	291,782.74
43.-	TENANCOINGO	345,520.70	108,532.48	10,603.69	70,480.47	6,758.02	541,895.35
44.-	TEOLOCHOLCO	656,365.48	57,285.06	26,302.56	66,534.35	21,547.81	828,035.25
45.-	TEPETITLA DE LA RDZABAL	566,983.47	90,244.33	13,800.31	44,628.85	7,242.51	722,899.47
46.-	TEPEYANCO	324,332.85	60,121.34	11,295.45	84,951.68	4,062.10	484,763.42
47.-	TERRENATE	396,996.12	127,139.47	8,987.77	270,945.80	10,228.25	814,297.42
48.-	TETLA DE LA SOLIDARIDAD	878,016.71	58,723.94	126,564.96	46,751.76	22,102.91	1,132,160.28
49.-	TETLA TLAHUCA	361,135.62	57,038.81	2,002.14	34,482.41	6,188.69	460,847.68
50.-	TLAXCALA	2,558,990.78	55,011.78	495,409.60	49,422.28	588,211.78	3,747,046.22
51.-	TLAXCO	1,145,166.61	67,970.23	36,377.30	48,600.89	16,541.55	1,314,656.58
52.-	TOCATLÁN	157,306.95	49,687.82	4,248.48	80,731.01	3,775.75	295,750.01
53.-	TOTOLAC	587,282.88	53,169.66	43,906.86	49,840.26	13,311.57	747,511.23
54.-	TZOMPANTEPEC	440,421.77	57,792.36	17,527.58	30,955.32	11,605.93	558,302.97
55.-	XALOZTOC	643,577.39	50,228.16	43,906.86	60,619.40	17,805.77	816,137.57
56.-	XALTOCAN	276,303.48	32,272.80	17,897.93	18,798.69	6,356.20	351,629.09
57.-	XICOHTZINCO	366,923.92	53,689.75	33,028.93	46,807.48	11,639.99	512,090.07
58.-	YAUHQUEMEHCAN	1,031,016.09	66,251.94	100,008.54	81,288.64	44,930.90	1,323,496.11
59.-	ZACATELCO	1,149,204.96	32,707.51	37,041.14	80,759.97	72,795.82	1,372,509.39
60.-	ZITLALTEPEC DE T. S. S.	241,089.12	50,687.65	7,108.33	75,941.50	2,086.35	376,912.95
TOTAL:		34,267,958.61	4,895,422.66	2,447,711.33	4,895,422.66	2,447,711.33	48,954,226.59


 CONCILIACION DE PARTICIPACIONES A MUNICIPIOS ENERO-JUNIO 2018							
NO.	MUNICIPIO	TOTAL DE PARTICIPACIONES FORMULA	TOTAL DE PARTICIPACIONES CALENDARIO FEB JUN	FOCO REAL ENERO 17	1ER AJUSTE TRIM 2018	2DO AJUSTE ABRIL JUNIO 2018	%
1.-	ACUAMANALA DE M. H.	330,201.04	373,504.51	53,482.12	-55,704.73	-41,080.86	-11.06%
2.-	ATLIZAYANCA	1,003,798.95	651,772.12	101,907.72	-70,868.53	320,987.65	47.01%
3.-	AMAXAC DE GRO.	470,575.75	467,779.17	79,039.47	-32,753.06	-43,489.83	-8.46%
4.-	APETATILAN DE A. C.	676,338.62	598,523.70	113,531.11	-3,846.23	-31,869.95	-4.50%
5.-	APIZACO	3,219,729.77	2,496,009.71	515,092.03	111,759.06	96,868.97	3.10%
6.-	ATLANGATEPEC	323,044.81	490,829.90	56,127.80	-116,648.14	-107,264.75	-24.93%
7.-	BENITO JUAREZ	298,828.45	383,680.89	55,890.08	54,304.01	86,438.51	22.44%
8.-	CALPULALPAN	1,618,375.70	1,248,665.14	277,256.62	115,991.48	-23,537.54	-1.43%
9.-	CHIAUTEMPAN	2,309,716.20	1,663,051.92	393,922.79	230,161.25	22,580.24	0.99%
10.-	CONTLA DE J. C.	1,245,012.35	916,027.83	205,410.15	91,271.19	32,303.17	2.66%
11.-	CUAPIXTLA	533,446.16	580,001.76	104,814.16	-19,699.43	-131,670.33	-19.80%
12.-	CUAXOMULCO	450,902.64	425,014.68	50,645.96	94,731.89	69,973.88	18.37%
13.-	EL CARMEN TEQUEXQUITLA	659,700.88	593,736.42	108,874.58	-15,321.15	-27,588.97	-4.01%
14.-	EMLIANO ZAPATA	252,955.95	344,164.32	44,801.31	65,078.77	-70,930.91	-21.90%
15.-	ESPAÑITA	566,148.35	431,181.62	58,625.91	-73,868.07	150,208.90	36.11%
16.-	HUAMANTLA	3,137,160.66	2,085,008.98	516,359.83	357,588.08	178,203.77	6.02%
17.-	HUEYOTLIPAN	571,643.86	578,747.20	99,104.25	-36,487.16	-69,720.42	-10.87%
18.-	IXTACUXTLA DE M. M.	1,186,832.72	973,508.62	208,198.96	65,994.94	-60,869.81	-4.88%
19.-	IXTENCO	321,668.95	465,937.41	63,211.18	-80,252.99	-127,226.65	-28.34%
20.-	LA MAGDALENA TLATELULCO	702,698.95	604,945.05	114,264.02	-5,376.57	-11,133.55	-1.56%
21.-	LAZARO CARDENAS	308,360.30	375,804.55	38,545.92	-102,904.54	-3,085.62	-0.99%
22.-	MAZATECOCHCO DE J. M. M.	496,744.41	464,115.78	79,235.34	-29,995.39	-16,611.32	-3.24%
23.-	MUNOZ DE D. A.	194,832.06	367,927.06	47,910.52	-69,523.29	-151,482.23	-43.74%
24.-	NANACAMILPA DE M. A.	739,479.89	657,111.80	112,745.20	-10,369.73	10,369.62	1.42%
25.-	NATMITAS	1,163,004.76	763,028.31	139,790.12	-20,082.06	280,268.39	31.75%
26.-	PANOTLA	984,002.88	791,728.82	156,883.26	15,489.72	19,901.08	2.06%
27.-	PAPALOTLA DE X.	1,034,322.19	870,226.38	178,567.65	35,840.81	-50,312.64	-4.84%
28.-	SANCTORUM DE L. C.	398,508.24	457,579.52	71,028.36	-51,338.67	-78,760.97	-16.50%
29.-	SAN DAMIAN TEXOLOC	325,233.64	400,483.94	48,504.72	-86,864.16	-36,890.86	-10.19%
30.-	SAN FCO. TETLANOHCAN	430,382.01	500,015.42	75,964.80	-61,166.64	-84,431.56	-16.40%
31.-	SAN JERONIMO ZACUALPAN	184,822.81	399,593.28	46,286.97	-93,147.16	-167,910.28	-47.60%
32.-	SAN JOSE TEACALCO	260,146.06	407,157.40	57,081.46	-64,466.70	-139,626.10	-34.93%
33.-	SAN JUAN HUACTZINCO	338,356.35	405,150.53	58,680.21	-58,378.06	-67,096.33	-16.55%
34.-	SAN LORENZO AXOCOMANITL	296,152.14	360,464.55	49,942.89	-58,892.17	-55,363.12	-15.75%
35.-	SAN LUCAS TECOPILO	283,669.93	342,400.20	41,706.16	-73,540.72	-26,895.71	-8.66%
36.-	SAN PABLO DEL MONTE	2,309,554.32	1,522,995.88	388,398.44	295,649.22	102,510.78	4.64%
37.-	SANTA ANA NOPALUCAN	515,521.51	424,343.75	59,592.46	-66,876.14	98,461.45	23.61%
38.-	SANTA APOLONIA TEACALCO	494,119.81	343,671.85	47,145.70	-57,592.89	160,895.16	48.28%
39.-	SANTA CATERINA AYOMETLA	388,664.29	444,154.17	69,517.37	-48,073.68	-76,933.57	-16.52%
40.-	SANTA CRUZ QUILEHTLA	465,705.39	388,529.10	57,094.90	-53,459.82	73,541.21	18.75%
41.-	SANTA CRUZ TLAXCALA	771,139.02	619,273.89	124,797.63	18,521.05	8,546.44	1.12%
42.-	SANTA ISABEL XILOXOTLA	291,782.74	360,953.17	52,515.45	-51,283.46	-70,402.41	-19.44%
43.-	TENANCOINGO	541,895.35	511,743.48	82,677.70	-47,465.52	-5,060.31	-0.93%
44.-	TEOLOCHOLCO	828,035.25	694,556.93	143,859.67	32,715.21	-43,096.56	-4.95%
45.-	TEPETITLA DE LARDIZABAL	722,899.47	628,093.92	122,047.95	4,889.09	-32,131.49	-4.26%
46.-	TEPEYANCO	484,763.42	481,265.85	84,884.81	-22,750.11	-58,637.13	-10.79%
47.-	TERRENATE	814,297.42	536,784.11	89,819.56	-40,284.27	227,978.02	38.88%
48.-	TETLA DE LA SOLIDARIDAD	1,132,160.28	884,448.94	214,647.87	138,214.93	-105,151.45	-8.50%
49.-	TETLATLAHUCA	460,847.68	505,791.67	92,351.67	-14,268.22	-123,027.45	-21.07%
50.-	TLAXCALA	3,747,046.22	2,887,696.07	667,285.82	348,341.62	-156,277.29	-4.00%
51.-	TLAXCO	1,314,656.58	1,063,186.81	226,715.85	70,042.05	-45,288.13	-3.33%
52.-	TOCATLÁN	295,750.01	381,627.00	60,784.05	-38,073.22	-108,587.62	-26.86%
53.-	TOTOLAC	747,511.23	736,047.53	139,523.52	-5,018.01	-123,041.80	-14.13%
54.-	TZOMPANTEPEC	558,302.97	661,017.78	103,799.59	-70,504.07	-136,010.34	-19.59%
55.-	XALOZTOC	816,137.57	737,952.44	159,960.86	56,591.99	-138,367.72	-14.50%
56.-	XALTOCAN	351,629.09	500,621.24	86,401.31	-29,488.93	-205,904.53	-36.93%
57.-	XICOHTZINCO	512,090.07	533,452.99	94,982.72	-22,475.32	-93,870.33	-15.49%
58.-	YAUHQUEMEHCAN	1,323,496.11	915,112.05	218,193.45	131,047.92	59,142.69	4.68%
59.-	ZACATELCO	1,372,509.39	1,074,365.71	237,771.43	97,396.05	-37,023.80	-2.63%
60.-	ZITLALTEPEC DE T. S. S.	376,912.96	450,193.17	71,599.58	-45,237.32	-99,642.47	-20.91%
TOTAL		48,954,226.59	42,222,757.96	8,119,803.00	68,667.63	-1,457,002.00	-2.76%


 DETERMINACIÓN DE PARTICIPACIONES DE INGRESO POR INCENTIVO A LA VENTA FINAL DE GASOLINAS Y DIESEL ENERO - JUNIO DE 2018			
PARTICIPACIONES I DLRALLS	INGRESOS I DLRALLS	PORCENTAJE A REPARTIR	A MUNICIPIOS
INCENTIVO A LA VENTA FINAL DE GASOLINAS Y DIESEL	92,770,070.00	20.00%	18,554,014.00
TOTAL	92,770,070.00		18,554,014.00

		DETERMINACIÓN EN BASE A POBLACIÓN (I) DISTRIBUCIÓN DE GASOLINAS Y DIESEL 2017 18,554,014.00 70% 12,987,809.80 ENERO - JUNIO DE 2018			
NO.	MUNICIPIO	INTERCENSAL 2015 INEGI	% DE DISTRIBUCION	MONTO A DISTRIBUIR	MONTO PARTICIPABLE
1.-	ACUAMANALA DE M. H.	5,925	0.465492%	12,987,809.80	60,457.21
2.-	ATLTZAYANCA	17,173	1.349180%	12,987,809.80	175,228.96
3.-	AMAXAC DE GRO.	11,144	0.875518%	12,987,809.80	113,710.57
4.-	APETA TITLAN DE A. C.	15,271	1.199751%	12,987,809.80	155,821.43
5.-	APIZACO	78,624	6.177019%	12,987,809.80	802,259.47
6.-	ATLANGA TEPEC	6,597	0.518287%	12,987,809.80	67,314.12
7.-	BENITO JUAREZ	6,038	0.474370%	12,987,809.80	61,610.23
8.-	CALPULALPAN	48,385	3.801321%	12,987,809.80	493,708.34
9.-	CHIAUTEMPAN	70,011	5.500347%	12,987,809.80	714,374.59
10.-	CONTLA DE J. C.	38,330	3.011360%	12,987,809.80	391,109.65
11.-	CUAPAXTLA	15,337	1.204937%	12,987,809.80	156,494.88
12.-	CUAXOMULCO	5,272	0.414190%	12,987,809.80	53,794.16
13.-	EL CARMEN TEQUEXQUITLA	17,259	1.355937%	12,987,809.80	176,106.48
14.-	EMILIANO ZAPATA	4,561	0.358331%	12,987,809.80	46,539.29
15.-	ESPAÑITA	8,668	0.680993%	12,987,809.80	88,446.09
16.-	HUAMANTLA	92,887	7.297578%	12,987,809.80	947,795.52
17.-	HUEYOTLIPAN	14,575	1.145071%	12,987,809.80	148,719.62
18.-	IXTACUIXTLA DE M. M.	38,324	3.010888%	12,987,809.80	391,048.43
19.-	IXTENCO	7,080	0.556233%	12,987,809.80	72,242.53
20.-	LA MAGDALENA TLALTELULCO	18,873	1.482739%	12,987,809.80	192,575.33
21.-	LAZARO CARDENAS	3,103	0.243784%	12,987,809.80	31,662.23
22.-	MAZA TECOCHCO DE J. M. M.	10,901	0.856427%	12,987,809.80	111,231.05
23.-	MUÑOZ DE D. A.	4,679	0.367601%	12,987,809.80	47,743.34
24.-	NANACAMILPA DE M. A.	18,115	1.423188%	12,987,809.80	184,840.89
25.-	NATIVITAS	25,053	1.968265%	12,987,809.80	255,634.49
26.-	PANOTLA	27,154	2.133328%	12,987,809.80	277,072.57
27.-	PAPALOTLA DE X.	30,364	2.385518%	12,987,809.80	309,826.60
28.-	SANCTORUM DE L. C.	9,490	0.745573%	12,987,809.80	96,833.57
29.-	SAN DAMIAN TEXOLOC	5,569	0.437523%	12,987,809.80	56,824.67
30.-	SAN FCO. TETLANOHCAN	10,910	0.857134%	12,987,809.80	111,322.89
31.-	SAN JERONIMO ZACUALPAN	3,767	0.295951%	12,987,809.80	38,437.52
32.-	SAN JOSE TEACALCO	5,923	0.465335%	12,987,809.80	60,436.80
33.-	SAN JUAN HUACTZINCO	7,511	0.590094%	12,987,809.80	76,640.35
34.-	SAN LORENZO AXOCOMANITLA	5,618	0.441373%	12,987,809.80	57,324.66
35.-	SAN LUCAS TECÓPILCO	3,131	0.245984%	12,987,809.80	31,947.93
36.-	SAN PABLO DEL MONTE	77,242	6.068443%	12,987,809.80	788,157.89
37.-	SANTA ANA NOPALUCAN	7,773	0.610678%	12,987,809.80	79,313.73
38.-	SANTA APOLONIA TEACALCO	4,559	0.358173%	12,987,809.80	46,518.89
39.-	SANTA CATARINA AYOMETLA	8,817	0.692699%	12,987,809.80	89,966.44
40.-	SANTA CRUZ QUILEHTLA	7,169	0.563226%	12,987,809.80	73,150.67
41.-	SANTA CRUZ TLAXCALA	20,242	1.590293%	12,987,809.80	206,544.26
42.-	SANTA ISABEL XILOXOTLA	4,992	0.392192%	12,987,809.80	50,937.11
43.-	TENANCINGO	12,834	1.008291%	12,987,809.80	130,954.90
44.-	TEOLOCHOLCO	24,380	1.915391%	12,987,809.80	248,767.37
45.-	TEPETITLA DE LARDIZABAL	21,060	1.654559%	12,987,809.80	214,890.93
46.-	TEPEYANCO	12,047	0.946461%	12,987,809.80	122,924.55
47.-	TERRENA TE	14,746	1.158505%	12,987,809.80	150,464.47
48.-	TETLA DE LA SOLIDARIDAD	32,613	2.562209%	12,987,809.80	332,774.83
49.-	TETLA TLAHUCA	13,414	1.053858%	12,987,809.80	136,873.07
50.-	TLAXCALA	95,051	7.467590%	12,987,809.80	969,876.43
51.-	TLAXCO	42,536	3.341800%	12,987,809.80	434,026.62
52.-	TOCATLÁN	5,843	0.459050%	12,987,809.80	59,620.50
53.-	TOTOLAC	21,814	1.713796%	12,987,809.80	222,584.55
54.-	TZOMPANTEPEC	16,359	1.285229%	12,987,809.80	166,923.11
55.-	XALOZTOC	23,905	1.878073%	12,987,809.80	243,920.59
56.-	XALTOCAN	10,263	0.806303%	12,987,809.80	104,721.06
57.-	XICOHTZINCO	13,629	1.070749%	12,987,809.80	139,066.88
58.-	YAUHQUEMEHCAN	38,296	3.008688%	12,987,809.80	390,762.73
59.-	ZACATELCO	42,686	3.353585%	12,987,809.80	435,557.18
60.-	ZITLALTEPEC DE T. S. S.	8,955	0.703541%	12,987,809.80	91,374.56
TOTAL		1,272,847	100.00%	779,268,588.00	12,987,809.80


 ESTADO DE TLAXCALA DETERMINACIÓN DEL FONDO RECAUDATORIO PREDIAL 10% (II) DISTRIBUCION DE GASOLINAS Y DIESEL 2017 18,554,014.00 ENERO - JUNIO DE 2018 1,855,401.40						
NO.	MUNICIPIO	PREDIAL DE 2017 (A)	PREDIAL DE 2016 (B)	DINAMICA DE CRECIMIENTO C=(A/B)	FACTOR DE DISTRIBUCIÓN D=C/TOTAL C	PARTICIPACIÓN F=(D*G)
1.-	ACUAMANALA DE M. H.	429,588.80	390,932.00	1.0989	1.1776%	21,850.04
2.-	ATLZAYANCA	976,059.00	109,773.00	8.8916	9.5289%	176,799.54
3.-	AMAXAC DE GRO.	596,298.50	373,993.50	1.5944	1.7087%	31,702.99
4.-	APETA TITLAN DE A. C.	1,841,192.55	1,334,975.20	1.3792	1.4780%	27,423.74
5.-	APZACO	20,431,165.47	12,420,026.47	1.6450	1.7629%	32,709.30
6.-	ATLANGATEPEC	279,455.25	153,922.00	1.8156	1.9457%	36,100.41
7.-	BENITO JUAREZ	121,220.00	85,246.00	1.4220	1.5239%	28,274.89
8.-	CALPULALPAN	3,170,932.36	2,506,601.40	1.2650	1.3557%	25,153.72
9.-	CHAUTEMPAN	4,244,355.54	3,193,783.22	1.3289	1.4242%	26,424.51
10.-	CONTLA DE J. C.	772,866.00	486,132.00	1.5898	1.7038%	31,611.90
11.-	CUAPA XTLA	374,681.00	377,438.00	0.9927	1.0638%	19,738.61
12.-	CUAXOMULCO	276,101.00	141,745.00	1.9479	2.0875%	38,731.19
13.-	EL CARMEN TEQUEXQUITLA	755,016.00	565,994.00	1.3340	1.4296%	26,524.36
14.-	EMILIANO ZAPATA	87,918.00	73,373.00	1.1982	1.2841%	23,825.51
15.-	ESPAÑITA	336,593.00	71,536.00	4.7052	5.0425%	93,558.02
16.-	HUAMANTLA	6,016,546.84	4,995,075.15	1.2045	1.2908%	23,950.02
17.-	HUEYOTLIPAN	366,078.94	361,620.00	1.0123	1.0849%	20,129.03
18.-	IXTACUIXTLA DE M. M.	1,698,258.33	1,644,267.79	1.0328	1.1069%	20,536.75
19.-	IXTENCO	217,124.34	184,376.00	1.1776	1.2620%	23,415.57
20.-	LA MAGDALENA TLALTELULCO	879,131.81	594,707.82	1.4783	1.5842%	29,393.48
21.-	LAZARO CARDENAS	71,873.00	29,072.50	2.4722	2.6494%	49,156.84
22.-	MAZATECOCHCO DE J. M. M.	228,009.95	144,602.00	1.5768	1.6898%	31,353.07
23.-	MUÑOZ DE D. A.	122,938.00	147,451.39	0.8338	0.8935%	16,578.22
24.-	NANACAMILPA DE M. A.	1,241,265.54	865,246.50	1.4346	1.5374%	28,524.99
25.-	NATIVITAS	436,505.00	296,057.00	1.4744	1.5801%	29,316.66
26.-	PANOTLA	1,562,542.31	845,327.70	1.8484	1.9809%	36,754.23
27.-	PAPALOTLA DE X.	3,311,589.96	2,661,104.95	1.2444	1.3336%	24,744.30
28.-	SANCTORUM DE L. C.	445,172.20	381,281.00	1.1676	1.2513%	23,215.79
29.-	SAN DAMIAN TEXOLOC	117,218.18	57,707.50	2.0312	2.1768%	40,389.02
30.-	SAN FCO. TETLANOHCAN	128,263.00	100,033.50	1.2822	1.3741%	25,495.09
31.-	SAN JERONIMO ZACUALPAN	59,796.60	70,203.00	0.8518	0.9128%	16,936.41
32.-	SAN JOSE TEACALCO	72,137.00	71,872.00	1.0037	1.0756%	19,957.17
33.-	SAN JUAN HUACZINCO	149,212.84	94,541.50	1.5783	1.6914%	31,382.27
34.-	SAN LORENZO AXOCOMANITLA	124,260.00	77,795.00	1.5973	1.7118%	31,759.98
35.-	SAN LUCAS TECOPILO	151,056.00	83,134.00	1.8170	1.9473%	36,129.33
36.-	SAN PABLO DEL MONTE	1,045,845.04	1,108,319.00	0.9436	1.0113%	18,763.04
37.-	SANTA ANA NOPALUCAN	114,555.55	45,420.26	2.5221	2.7029%	50,149.56
38.-	SANTA APOLONIA TEACALCO	47,768.00	23,198.00	2.0591	2.2067%	40,943.70
39.-	SANTA CATARINA AYOMETLA	174,252.54	106,443.00	1.6371	1.7544%	32,550.87
40.-	SANTA CRUZ QUILEHTLA	225,926.00	113,639.50	1.9881	2.1306%	39,530.97
41.-	SANTA CRUZ TLAXCALA	1,778,008.50	1,258,223.00	1.4131	1.5144%	28,098.09
42.-	SANTA ISABEL XILOXOXTLA	310,287.50	341,104.00	0.9097	0.9749%	18,087.48
43.-	TENANCOINGO	419,050.00	202,562.50	2.0687	2.2170%	41,134.61
44.-	TEOLOCHOLCO	1,039,457.63	951,959.28	1.0919	1.1702%	21,711.46
45.-	TEPETITLA DE LARDIZABAL	545,378.10	317,052.15	1.7202	1.8434%	34,203.27
46.-	TEPEYANCO	446,387.68	389,526.00	1.1460	1.2281%	22,786.43
47.-	TERRENA TE	355,190.00	146,566.00	2.4234	2.5971%	48,186.80
48.-	TETLA DE LA SOLIDARIDAD	5,001,754.12	4,468,482.71	1.1193	1.1996%	22,256.81
49.-	TETLA TLAHUACA	79,123.00	72,775.50	1.0872	1.1651%	21,618.13
50.-	TLAXCALA	19,578,222.82	18,671,125.00	1.0486	1.1237%	20,849.87
51.-	TLAXCO	1,437,604.00	1,109,617.86	1.2956	1.3884%	25,761.22
52.-	TOCATLÁN	167,896.66	177,274.00	0.9471	1.0150%	18,832.05
53.-	TOTOLAC	1,735,166.65	1,712,104.32	1.0135	1.0861%	20,151.69
54.-	TZOMPANTEPEC	692,677.00	628,801.00	1.1016	1.1805%	21,903.73
55.-	XALOZTOC	1,735,166.65	1,812,370.01	0.9574	1.0260%	19,036.84
56.-	XALTOCAN	707,313.00	1,149,815.00	0.6152	0.6592%	12,231.63
57.-	XICOHTZINCO	1,305,278.84	1,275,454.00	1.0234	1.0967%	20,348.81
58.-	YAUHQUEMEHCAN	3,952,263.70	3,129,682.00	1.2628	1.3533%	25,109.98
59.-	ZACA TELCO	1,463,838.50	2,348,003.00	0.6234	0.6681%	12,396.39
60.-	ZITLALTEPEC DE T. S. S.	280,916.00	290,755.00	0.9662	1.0354%	19,211.00
TOTALES		96,731,749.79	77,841,219.18	93.3120	100.0000%	1,855,401.40

 ESTADO DE TLAXCALA DETERMINACIÓN DEL FONDO NIVEL PREDIAL 5% (III) DISTRIBUCION DE GASOLINAS Y DIESEL 2017 18,554,014.00 927,700.70 ENERO - JUNIO DE 2018					
NO.	MUNICIPIO	PREDIAL DE 2017 (A)	DINAMICA DE CRECIMIENTO B=(A/A)	FACTOR DE DISTRIBUCIÓN C=B/TOTALS	PARTICIPACIÓN D=C*F5
1.-	ACUAMANALA DE M. H.	429,588.80	0.0044	0.4441%	4,119.95
2.-	ALTZAYANCA	976,059.00	0.0101	1.0090%	9,380.84
3.-	AMAXAC DE GRO.	596,298.50	0.0062	0.6164%	5,718.77
4.-	APETA TITLAN DE A. C.	1,841,192.55	0.0190	1.9034%	17,657.86
5.-	ARZACO	20,431,165.47	0.2112	21.1215%	195,944.01
6.-	ATLANGATEPEC	279,455.25	0.0029	0.2889%	2,680.10
7.-	BENITO JUÁREZ	121,220.00	0.0013	0.1253%	1,162.55
8.-	CALPULALPAN	3,170,932.36	0.0328	3.2781%	30,410.66
9.-	CHAUTEM PAN	4,244,355.54	0.0439	4.3878%	40,705.27
10.-	CONTLA DE J. C.	772,866.00	0.0080	0.7990%	7,412.13
11.-	CUAPAXTLA	374,681.00	0.0039	0.3873%	3,593.36
12.-	CUAXOMULCO	276,101.00	0.0029	0.2854%	2,647.93
13.-	EL CARMEN TEQUEXQUITLA	755,016.00	0.0078	0.7805%	7,240.94
14.-	EMILIANO ZAPATA	87,918.00	0.0009	0.0909%	843.17
15.-	ESPAÑITA	336,593.00	0.0035	0.3480%	3,228.08
16.-	HUAMANTLA	6,016,546.84	0.0622	6.2198%	57,701.37
17.-	HUEYOTLIPAN	366,078.94	0.0038	0.3784%	3,510.86
18.-	IXTACUXTLA DE M. M.	1,698,258.33	0.0176	1.7556%	16,287.06
19.-	IXTENCO	217,124.34	0.0022	0.2245%	2,082.32
20.-	LA MAGDALENA TLALTELULCO	879,131.81	0.0091	0.9088%	8,431.27
21.-	LAZARO CARDENAS	71,873.00	0.0007	0.0743%	689.29
22.-	MAZA TECOCHCO DE J. M. M.	228,009.95	0.0024	0.2357%	2,186.72
23.-	MUÑOZ DE D. A.	122,938.00	0.0013	0.1271%	1,179.03
24.-	NANACAMILPA DE M. A.	1,241,265.54	0.0128	1.2832%	11,904.29
25.-	NATIVITAS	436,505.00	0.0045	0.4513%	4,186.28
26.-	PANOTLA	1,562,542.31	0.0162	1.6153%	14,985.48
27.-	PAPALOTLA DE X.	3,311,589.96	0.0342	3.4235%	31,759.63
28.-	SANCTORUM DE L. C.	445,172.20	0.0046	0.4602%	4,269.40
29.-	SAN DAMIAN TEXOLOCO	117,218.18	0.0012	0.1212%	1,124.17
30.-	SAN FCO. TETLANOHCAN	128,263.00	0.0013	0.1326%	1,230.10
31.-	SAN JERONIMO ZACUALPAN	59,796.60	0.0006	0.0618%	573.48
32.-	SAN JOSE TEACALCO	72,137.00	0.0007	0.0746%	691.83
33.-	SAN JUAN HUACUZYINCO	149,212.84	0.0015	0.1543%	1,431.02
34.-	SAN LORENZO AXOCOMANITLA	124,260.00	0.0013	0.1285%	1,191.71
35.-	SAN LUCAS TECOPILCO	151,056.00	0.0016	0.1562%	1,448.69
36.-	SAN PABLO DEL MONTE	1,045,845.04	0.0108	1.0812%	10,030.12
37.-	SANTA ANA NOPALUCAN	114,555.55	0.0012	0.1184%	1,098.64
38.-	SANTA APOLONIA TEACALCO	47,768.00	0.0005	0.0494%	458.12
39.-	SANTA CATARINA AYOMETLA	174,252.54	0.0018	0.1801%	1,671.16
40.-	SANTA CRUZ QUILEHTLA	225,926.00	0.0023	0.2336%	2,166.73
41.-	SANTA CRUZ TLAXCALA	1,778,008.50	0.0184	1.8381%	17,051.90
42.-	SANTA ISABEL XILOXOXTLA	310,287.50	0.0032	0.3208%	2,975.80
43.-	TENANCOINGO	419,050.00	0.0043	0.4332%	4,018.88
44.-	TEOLOCHOLCO	1,039,457.63	0.0107	1.0746%	9,968.86
45.-	TEPETITLA DE LA RDZABAL	545,378.10	0.0056	0.5638%	5,230.42
46.-	TEPEYANCO	446,387.68	0.0046	0.4615%	4,281.06
47.-	TERRENA TE	355,190.00	0.0037	0.3672%	3,406.43
48.-	TETLA DE LA SOLIDARIDAD	5,001,754.12	0.0517	5.1707%	47,969.06
49.-	TETLA TLAHUCA	79,123.00	0.0008	0.0818%	758.82
50.-	TLAXCALA	19,578,222.82	0.2024	20.2397%	187,763.90
51.-	TLAXCO	1,437,604.00	0.0149	1.4862%	13,787.26
52.-	TOCATLÁN	167,896.66	0.0017	0.1736%	1,610.20
53.-	TOTOLAC	1,735,166.65	0.0179	1.7938%	16,641.02
54.-	TZOMPANTEPEC	692,677.00	0.0072	0.7161%	6,643.08
55.-	XALOZTOC	1,735,166.65	0.0179	1.7938%	16,641.02
56.-	XALTOCAN	707,313.00	0.0073	0.7312%	6,783.45
57.-	XICOHTZINCO	1,305,278.84	0.0135	1.3494%	12,518.21
58.-	YAUHQUEMEHCAN	3,952,263.70	0.0409	4.0858%	37,903.97
59.-	ZACATELCO	1,463,838.50	0.0151	1.5133%	14,038.87
60.-	ZITLALTEPEC DE T. S. S.	280,916.00	0.0029	0.2904%	2,694.11
TOTALES		96,731,749.79	1.0000	100.0000%	927,700.70


 ESTADO DE TLAXCALA DETERMINACIÓN DEL FONDO RECAUDATORIO AGUA 10% (IV) DISTRIBUCION DE GASOLINAS Y DIESEL 2017 18,554,014.00 1,855,401.40 ENERO - JUNIO DE 2018						
NO.	MUNICIPIO	DERECHOS DE AGUA 2017 (A)	DERECHOS DE AGUA 2016 (B)	DINAMICA DE CRECIMIENTO C=(A/B)	FACTOR DE DISTRIBUCIÓN D=C/TOTAL C	PARTICIPACIÓN F=(D*G5)
1.-	ACUAMANALA DE M. H.	94,088.00	50,016.00	1.8812	2.0595%	38,211.72
2.-	ATLTZAYANCA	362,219.00	430,387.00	0.8416	0.9214%	17,095.56
3.-	AMAXAC DE GRO.	604,125.00	512,455.00	1.1789	1.2906%	23,946.52
4.-	APETATITLAN DE A. C.	2,483,345.50	1,201,594.16	2.0667	2.2626%	41,980.79
5.-	APZACO	30,927,775.00	28,768,593.30	1.0751	1.1770%	21,837.42
6.-	ATLANGATEPEC	204,751.00	273,040.00	0.7499	0.8210%	15,232.49
7.-	BENITO JUAREZ	476,055.00	492,578.00	0.9665	1.0581%	19,631.50
8.-	CALPULALPAN	8,126,219.50	8,220,521.00	0.9885	1.0822%	20,079.85
9.-	CHIAUTEMPAN	13,446,658.22	12,977,077.83	1.0362	1.1344%	21,047.90
10.-	CONTLA DE J. C.	939,723.00	520,913.00	1.8040	1.9750%	36,644.26
11.-	CUAPIXTLA	680,249.50	740,190.00	0.9190	1.0061%	18,667.94
12.-	CUAXOMULCO	769,104.50	218,330.00	3.5227	3.8566%	71,555.53
13.-	EL CARMEN ZECUEXQUITLA	713,232.22	399,159.00	1.7868	1.9562%	36,295.79
14.-	EMILIANO ZAPATA	194,767.50	167,575.00	1.1623	1.2724%	23,609.05
15.-	ESPAÑITA	999,676.00	848,695.00	1.1779	1.2896%	23,926.48
16.-	HUAMANTLA	24,062,117.86	16,736,619.50	1.4377	1.5740%	29,203.67
17.-	HUEYOTLIPAN	2,175,933.08	1,359,580.51	1.6004	1.7522%	32,509.62
18.-	IXTACUXTLA DE M. M.	301,480.00	301,480.00	1.0000	1.0948%	20,312.87
19.-	IXTENCO	1,266,681.36	1,486,227.50	0.8523	0.9331%	17,312.24
20.-	LA MAGDALENA TLALTELULCO	1,029,941.00	689,364.58	1.4940	1.6357%	30,348.32
21.-	LAZARO CARDENAS	190,809.49	112,905.00	1.6900	1.8502%	34,328.76
22.-	MAZATECOCHO DE J. M. M.	778,713.00	402,693.00	1.9338	2.1171%	39,280.28
23.-	MUÑOZ DE D. A.	136,760.00	365,461.85	0.3742	0.4097%	7,601.31
24.-	NANACAMILPA DE M. A.	3,554,945.65	2,020,499.00	1.7594	1.9262%	35,739.26
25.-	NATIVITAS	1,022,015.00	142,082.00	7.1931	7.8750%	146,113.21
26.-	PANOTLA	1,462,818.73	820,665.00	1.7825	1.9515%	36,207.28
27.-	PAPALOTLA DE X.	977,204.00	973,448.50	1.0039	1.0990%	20,391.23
28.-	SANCTORUM DEL C.	402,227.12	332,945.00	1.2081	1.3226%	24,539.75
29.-	SAN DAMIAN TEXOLOC	554,791.00	514,056.00	1.0792	1.1816%	21,922.51
30.-	SAN FCO. TETLANOHCAN	938,104.00	953,365.00	0.9840	1.0773%	19,987.71
31.-	SAN JERONIMO ZACUALPAN	210,450.00	329,805.90	0.6381	0.6986%	12,961.69
32.-	SAN JOSE TEACALCO	495,498.00	678,822.50	0.7299	0.7991%	14,827.12
33.-	SAN JUAN HUACZINCO	325,825.00	388,845.00	0.8379	0.9174%	17,020.77
34.-	SAN LORENZO AXOCOMANITLA	196,840.00	191,300.00	1.0290	1.1265%	20,901.12
35.-	SAN LUCAS TECOPILCO	339,435.00	190,740.00	1.7796	1.9483%	36,148.15
36.-	SAN PABLO DEL MONTE	5,982,649.00	4,678,325.50	1.2788	1.4000%	25,976.12
37.-	SANTA ANA NOPALUCAN	374,615.00	121,180.00	3.0914	3.3844%	62,795.06
38.-	SANTA APOLONIA TEACALCO	701,600.00	149,147.00	4.7041	5.1500%	95,553.44
39.-	SANTA CATARINA AYOMETLA	260,484.50	243,755.00	1.0686	1.1699%	21,706.99
40.-	SANTA CRUZ QUILEHTLA	464,592.00	159,572.52	2.9115	3.1875%	59,140.49
41.-	SANTA CRUZ TLAXCALA	542,823.00	293,000.00	1.8526	2.0283%	37,632.40
42.-	SANTA ISABEL XLOXOTLA	801,542.00	475,444.00	1.6859	1.8457%	34,245.08
43.-	TENANCINGO	472,790.00	359,520.00	1.3151	1.4397%	26,712.62
44.-	TEOLOCHOLCO	1,507,481.15	1,214,310.00	1.2414	1.3591%	25,217.01
45.-	TEPETITLA DE LARDIZABAL	506,684.63	608,479.00	0.8327	0.9116%	16,914.67
46.-	TEPEYANCO	284,184.00	179,288.00	1.5851	1.7353%	32,197.32
47.-	TERRENATE	715,567.00	141,544.00	5.0554	5.5347%	102,690.46
48.-	TETLA DE LA SOLIDARIDAD	1,546,316.27	1,772,654.01	0.8723	0.9550%	17,719.26
49.-	TETLATLAHUCA	432,960.00	672,936.00	0.6434	0.7044%	13,069.09
50.-	TLAXCALA	41,151,201.19	44,625,525.00	0.9221	1.0096%	18,731.41
51.-	TLAXCO	1,157,244.00	1,276,157.50	0.9068	0.9928%	18,420.10
52.-	TOCATLÁN	264,151.01	175,362.00	1.5063	1.6491%	30,597.65
53.-	TOTOLAC	931,275.50	1,001,432.00	0.9299	1.0181%	18,889.83
54.-	TZOMPANTEPEC	811,949.00	1,405,779.00	0.5776	0.6323%	11,732.29
55.-	XALOZTOC	1,245,689.00	1,101,340.50	1.1311	1.2383%	22,975.20
56.-	XALTOCAN	444,678.50	1,267,775.00	0.3508	0.3840%	7,124.84
57.-	XICOHTZINCO	814,331.78	932,416.00	0.8734	0.9561%	17,740.38
58.-	YAUHQUEMEHCAN	3,143,358.30	2,072,467.00	1.5167	1.6605%	30,809.00
59.-	ZACATELCO	5,092,783.57	3,379,735.00	1.5069	1.6497%	30,608.63
60.-	ZITLALTEPEC DE T. S. S.	145,960.37	103,010.00	1.4170	1.5513%	28,782.39
TOTALES		171,241,489.00	153,222,184.16	91.3412	100.0000%	1,855,401.40


 ESTADO DE TLAXCALA DETERMINACIÓN DEL FONDO NIVEL AGUA 5% (V) DISTRIBUCION DE GASOLINAS Y DIESEL 2017 18,554,014.00 927,700.70 ENERO - JUNIO DE 2018					
NO.	MUNICIPIO	DERECHOS DE AGUA 2016 (A)	DINAMICA DE CRECIMIENTO B=(A/A)	FACTOR DE DISTRIBUCIÓN C=B/TOTALB	PARTICIPACIÓN D=C*F5
1.-	ACUAMANALA DE M. H.	94,088.00	0.0005	0.0549%	509.72
2.-	ATLTZAYANCA	362,219.00	0.0021	0.2115%	1,962.32
3.-	AMAXAC DE GRO.	604,125.00	0.0035	0.3528%	3,272.85
4.-	APETATITLAN DE A. C.	2,483,345.50	0.0145	1.4502%	13,453.52
5.-	ARZACO	30,927,775.00	0.1806	18.0609%	167,551.21
6.-	ATLANGATEPEC	204,751.00	0.0012	0.1196%	1,109.24
7.-	BENITO JUAREZ	476,055.00	0.0028	0.2780%	2,579.03
8.-	CALPULALPAN	8,126,219.50	0.0475	4.7455%	44,023.79
9.-	CHIAUTEMPAN	13,446,658.22	0.0785	7.8525%	72,847.27
10.-	CONTLA DE J. C.	939,723.00	0.0055	0.5488%	5,090.95
11.-	CUARAXTLA	680,249.50	0.0040	0.3972%	3,685.25
12.-	CUAXOMULCO	769,104.50	0.0045	0.4491%	4,166.62
13.-	EL CARMEN TEQUEXQUITLA	713,232.22	0.0042	0.4165%	3,863.94
14.-	EMILIANO ZAPATA	194,767.50	0.0011	0.1137%	1,055.15
15.-	ESPAÑITA	999,676.00	0.0058	0.5838%	5,415.74
16.-	HUAMANTLA	24,062,117.86	0.1405	14.0516%	130,356.51
17.-	HUEYOTLIPAN	2,175,933.08	0.0127	1.2707%	11,788.12
18.-	IXTACUIXTLA DE M. M.	301,480.00	0.0018	0.1761%	1,633.27
19.-	IXTENCO	1,266,681.36	0.0074	0.7397%	6,862.25
20.-	LA MAGDALENA TLALTELULCO	1,029,941.00	0.0060	0.6015%	5,579.70
21.-	LAZARO CARDENAS	190,809.49	0.0011	0.1114%	1,033.71
22.-	MAZATECOCHCO DE J. M. M.	778,713.00	0.0045	0.4547%	4,218.68
23.-	MUÑOZ DE D. A.	136,760.00	0.0008	0.0799%	740.90
24.-	NANACAMILPA DE M. A.	3,554,945.65	0.0208	2.0760%	19,258.92
25.-	NATIVITAS	1,022,015.00	0.0060	0.5968%	5,536.77
26.-	PANOTLA	1,462,818.73	0.0085	0.8542%	7,924.82
27.-	PAPALOTLA DE X.	977,204.00	0.0057	0.5707%	5,294.00
28.-	SANCTORUM DE L. C.	402,227.12	0.0023	0.2349%	2,179.07
29.-	SAN DAMIAN TEXOLOC	554,791.00	0.0032	0.3240%	3,005.58
30.-	SAN FCO. TETLANOHCAN	938,104.00	0.0055	0.5478%	5,082.18
31.-	SAN JERONIMO ZAQUALPAN	210,450.00	0.0012	0.1229%	1,140.11
32.-	SAN JOSE TEACALCO	495,498.00	0.0029	0.2894%	2,684.36
33.-	SAN JUAN HUACTZINCO	325,825.00	0.0019	0.1903%	1,765.16
34.-	SAN LORENZO AXOCOMANITLA	196,840.00	0.0011	0.1149%	1,066.38
35.-	SAN LUCAS TECOUILCO	339,435.00	0.0020	0.1982%	1,838.89
36.-	SAN PABLO DEL MONTE	5,982,649.00	0.0349	3.4937%	32,411.00
37.-	SANTA ANA NOPALUCAN	374,615.00	0.0022	0.2188%	2,029.48
38.-	SANTA APOLONIA TEACALCO	701,600.00	0.0041	0.4097%	3,800.92
39.-	SANTA CATARINA AYOMETLA	260,484.50	0.0015	0.1521%	1,411.17
40.-	SANTA CRUZ QUILEHTLA	464,592.00	0.0027	0.2713%	2,516.93
41.-	SANTA CRUZ TLAXCALA	542,823.00	0.0032	0.3170%	2,940.74
42.-	SANTA ISABEL XILOXOXTLA	801,542.00	0.0047	0.4681%	4,342.35
43.-	TENANCINGO	472,790.00	0.0028	0.2761%	2,561.34
44.-	TEOLOCHOLCO	1,507,481.15	0.0088	0.8803%	8,166.78
45.-	TEPETITLA DE LARDIZABAL	506,684.63	0.0030	0.2959%	2,744.96
46.-	TEPEYANCO	284,184.00	0.0017	0.1660%	1,539.57
47.-	TERREÑATE	715,567.00	0.0042	0.4179%	3,876.58
48.-	TETLA DE LA SOLIDARIDAD	1,546,316.27	0.0090	0.9030%	8,377.17
49.-	TETLATLHUCA	432,960.00	0.0025	0.2528%	2,345.56
50.-	TLAXCALA	41,151,201.19	0.2403	24.0311%	222,936.62
51.-	TLAXCO	1,157,244.00	0.0068	0.6758%	6,269.37
52.-	TOCATLÁN	264,151.01	0.0015	0.1543%	1,431.04
53.-	TOTOLAC	931,275.50	0.0054	0.5438%	5,045.18
54.-	TZOMPANTEPEC	811,949.00	0.0047	0.4742%	4,398.73
55.-	XALOZTOC	1,245,689.00	0.0073	0.7274%	6,748.52
56.-	XALTOCAN	444,678.50	0.0026	0.2597%	2,409.05
57.-	XICOHTZINCO	814,331.78	0.0048	0.4755%	4,411.64
58.-	YAUHQUEMEHCAN	3,143,358.30	0.0184	1.8356%	17,029.14
59.-	ZACATELCO	5,092,783.57	0.0297	2.9740%	27,590.15
60.-	ZITLALTEPEC DE T. S. S.	145,960.37	0.0009	0.0852%	790.74
TOTALES		171,241,489.00	1.0000	100.0000%	927,700.70

ESTADO DE TLAXCALA		TOTAL FONDO DE GASOLINAS Y DIESEL (ANEXO 17 AL CCAMFF)					
		ENERO - JUNIO DE 2018					
MUNICIPIO	PARTICIPACION FONDO I (A)	PARTICIPACION FONDO II (B)	PARTICIPACION FONDO III (C)	PARTICIPACION FONDO IV (D)	PARTICIPACION FONDO V (E)	TOTAL A DISTRIB. ENE-JUN DE 2018	
1.-	ACLIAMANALA DEM. H.	60,457.21	21,850.04	4,119.95	38,211.72	509.72	125,148.64
2.-	ATLIZAYANCA	175,228.96	176,799.54	9,360.84	17,095.56	1,962.32	380,447.23
3.-	AMAXAC DE GRO.	113,710.57	31,702.99	5,718.77	23,946.52	3,272.85	178,351.69
4.-	AFETA TITLAN DE A. C.	155,821.43	27,423.74	17,657.86	41,980.79	13,453.52	256,337.34
5.-	APZACO	802,259.47	32,709.30	195,944.01	21,837.42	167,551.21	1,220,301.40
6.-	ATLANGATEPEC	67,314.12	36,100.41	2,680.10	15,232.49	1,109.24	122,436.37
7.-	BENTO JUAREZ	61,610.23	28,274.89	1,162.55	19,631.50	2,579.03	113,258.19
8.-	CALPULALPAN	493,708.34	25,153.72	30,410.66	20,079.85	44,023.79	613,376.36
9.-	CHIAUTEMPAN	714,374.59	26,424.51	40,705.27	21,047.90	72,847.27	875,399.53
10.-	CONTLA DE J. C.	391,109.65	31,611.90	7,412.13	36,644.26	5,090.95	471,868.89
11.-	CUARAXTLA	156,494.88	19,738.61	3,593.36	18,667.94	3,685.25	202,180.04
12.-	CUAXOMULCO	53,794.16	38,731.19	2,647.93	71,555.53	4,166.62	170,895.43
13.-	EL CARMEN TEQUEXQUITLA	176,106.48	26,524.36	7,240.94	36,295.79	3,863.94	250,031.51
14.-	EMILIANO ZAPATA	46,539.29	23,825.51	843.17	23,609.05	1,055.15	95,872.18
15.-	ESPAÑITA	88,446.09	93,558.02	3,228.08	23,926.48	5,415.74	214,574.41
16.-	HUAMANTLA	947,795.52	23,950.02	57,701.37	29,203.67	130,356.51	1,189,007.10
17.-	HUEYOTILPAN	148,719.62	20,129.03	3,510.86	32,509.62	11,788.12	216,657.25
18.-	IXTACLUKTLA DE M. M.	391,048.43	20,536.75	16,287.06	20,312.87	1,633.27	449,818.38
19.-	IXTENCO	72,242.53	23,415.57	2,082.32	17,312.24	6,862.25	121,914.91
20.-	LA MAGDALENA TLALTELULCO	192,575.33	29,393.48	8,431.27	30,348.32	5,579.70	266,328.10
21.-	LAZARO CARDENAS	31,662.23	49,156.84	689.29	34,328.76	1,033.71	116,870.83
22.-	MAZATECOCHCO DE J. M. M.	111,231.05	31,353.07	2,186.72	39,280.28	4,218.68	188,269.81
23.-	MUÑOZ DE D. A.	47,743.34	16,578.22	1,179.03	7,601.31	740.90	73,842.79
24.-	NANACAMILPA DEM. A.	184,840.89	28,524.99	11,904.29	35,739.26	19,258.92	280,268.35
25.-	NATIVITAS	255,634.49	29,316.66	4,186.28	146,113.21	5,536.77	440,787.41
26.-	PANOTLA	277,072.57	36,754.23	14,985.48	36,207.28	7,924.82	372,944.37
27.-	PAPALOTLA DE X.	309,826.60	24,744.30	31,759.63	20,391.23	5,294.00	392,015.76
28.-	SANCTORUM DE L. C.	96,833.57	23,215.79	4,269.40	24,539.75	2,179.07	151,037.57
29.-	SAN DAMIAN TEXLOCO	56,824.67	40,389.02	1,124.17	21,922.51	3,005.58	123,265.95
30.-	SAN FCO. TETLANOHCAN	111,322.89	25,495.09	1,230.10	19,987.71	5,082.18	163,117.97
31.-	SAN JERONIMO ZACUALPAN	38,437.52	16,936.41	573.48	12,961.69	1,140.11	70,049.21
32.-	SAN JOSE TEACALCO	60,436.80	19,957.17	691.83	14,827.12	2,684.36	98,597.28
33.-	SAN JUAN HUACTZINCO	76,640.35	31,382.27	1,431.02	17,020.77	1,765.16	128,239.56
34.-	SAN LORENZO AXOCOMANTLA	57,324.66	31,759.98	1,191.71	20,901.12	1,066.38	112,243.85
35.-	SAN LUCAS TECOUILCO	31,947.93	36,129.33	1,448.69	36,148.15	1,838.89	107,513.00
36.-	SAN PABLO DEL MONTE	788,157.89	18,763.04	10,030.12	25,976.12	32,411.00	875,338.17
37.-	SANTA ANA NOPALUCAN	79,313.73	50,149.56	1,098.64	62,795.06	2,029.48	195,386.47
38.-	SANTA APOLONIA TEACALCO	46,518.89	40,943.70	458.12	95,553.44	3,800.92	187,275.06
39.-	SANTA CATARINA AYOMETLA	89,966.44	32,550.87	1,671.16	21,706.99	1,411.17	147,306.64
40.-	SANTA CRUZ QUILEHTLA	73,150.67	39,530.97	2,166.73	59,140.49	2,516.93	176,505.79
41.-	SANTA CRUZ TLAXCALA	206,544.26	28,098.09	17,051.90	37,632.40	2,940.74	292,267.39
42.-	SANTA ISABEL XILOXOXTLA	50,937.11	18,087.48	2,975.80	34,245.08	4,342.35	110,587.82
43.-	TENANINGO	130,954.90	41,134.61	4,018.88	26,712.62	2,561.34	205,382.35
44.-	TEOLOCHOLCO	248,767.37	21,711.46	9,968.86	25,217.01	8,166.78	313,831.48
45.-	TEPETITLA DE LA ROZABAL	214,890.93	34,203.27	5,230.42	16,914.67	2,744.96	273,984.25
46.-	TEPEYANCO	122,924.55	22,786.43	4,281.06	32,197.32	1,539.57	183,728.92
47.-	TERRENATE	150,464.47	48,186.80	3,406.43	102,690.46	3,876.58	308,624.74
48.-	TETLA DE LA SOLIDARIDAD	332,774.83	22,256.81	47,969.06	17,719.26	8,377.17	429,097.12
49.-	TETLATLAHUCA	136,873.07	21,618.13	758.82	13,069.09	2,345.56	174,664.68
50.-	TLAXCALA	969,876.43	20,849.87	187,763.90	18,731.41	222,936.62	1,420,158.24
51.-	TLAXCO	434,026.62	25,761.22	13,787.26	18,420.10	6,269.37	498,264.57
52.-	TOCATLÁN	59,620.50	18,832.05	1,610.20	30,597.65	1,431.04	112,091.44
53.-	TOTOLAC	222,584.55	20,151.69	16,641.02	18,889.83	5,045.18	283,312.28
54.-	TZOMPANTEPEC	166,923.11	21,903.73	6,643.08	11,732.29	4,398.73	211,600.95
55.-	XALOZTOC	243,920.59	19,036.84	16,641.02	22,975.20	6,748.52	309,322.18
56.-	XALTOCAN	104,721.06	12,231.63	6,783.45	7,124.84	2,409.05	133,270.03
57.-	XICOHTZINCO	139,066.88	20,348.81	12,518.21	17,740.38	4,411.64	194,085.92
58.-	YAUHQUEMEHCAN	390,762.73	25,109.98	37,903.97	30,809.00	17,029.14	501,614.82
59.-	ZACATELCO	435,557.18	12,396.39	14,038.87	30,608.63	27,590.15	520,191.21
60.-	ZITLALTEPEC DE T. S. S.	91,374.56	19,211.00	2,694.11	28,782.39	790.74	142,852.80
TOTAL:	12,987,809.80	1,855,401.40	927,700.70	1,855,401.40	927,700.70	18,554,014.00	

							
CONCILIACION DE PARTICIPACIONES A MUNICIPIOS ENERO JUNIO 2018							
NO.	MUNICIPIO	TOTAL DE PARTICIPACIONES FORMULA	TOTAL DE PARTICIPACIONES CALENDARIO FEB-MAY 2018	REAL PAGADO ENERO 2018	1ER TRIM. 2018	AJUSTE ABRIL JUNIO 2018	%
1.-	ACUAMANALA DE M. H.	125,148.64	131,473.52	20,382.62	-14,547.05	-12,160.46	-8.86%
2.-	ATLTZAYANCA	380,447.23	229,423.67	38,838.14	-15,302.19	127,487.61	50.40%
3.-	AMAXAC DE GRO.	178,351.69	164,658.19	30,122.80	-4,049.57	-12,379.72	-6.49%
4.-	APETATITLAN DE A. C.	256,337.34	210,680.23	43,267.94	9,389.57	-7,000.40	-2.66%
5.-	APIZACO	1,220,301.40	878,594.97	196,307.17	88,082.28	57,316.97	4.93%
6.-	ATLANGATEPEC	122,436.37	172,772.04	21,390.91	-35,748.76	-35,977.82	-22.71%
7.-	BENITO JUAREZ	113,258.19	135,055.61	21,300.32	-13,826.13	-29,271.60	-20.54%
8.-	CALPULALPAN	613,376.36	439,529.91	105,665.51	67,065.75	1,115.19	0.18%
9.-	CHAUTEMPAN	875,399.53	585,393.98	150,128.26	118,293.60	21,583.69	2.53%
10.-	CONTLA DE J. C.	471,868.89	322,441.63	78,284.04	51,565.39	19,577.83	4.33%
11.-	CUAPIAXTLA	202,180.04	204,160.52	39,945.81	2,984.36	-44,910.65	-18.18%
12.-	CUAXOMULCO	170,895.43	149,605.09	19,301.73	-28,552.98	30,541.60	21.76%
13.-	EL CARMEN TEQUEXQUITLA	250,031.51	208,995.11	41,493.29	4,909.75	-5,366.64	-2.10%
14.-	EMILIANO ZAPATA	95,872.18	121,145.78	17,074.27	-18,668.17	-23,679.70	-19.81%
15.-	ESPAÑITA	214,574.41	151,775.85	22,342.97	-20,453.78	60,909.37	39.64%
16.-	HUAMANTLA	1,189,007.10	733,922.79	196,790.35	174,734.02	83,559.94	7.56%
17.-	HUEYOTLIPAN	216,657.25	203,718.91	37,769.71	-3,465.25	-21,366.12	-8.98%
18.-	IXTACUILTLA DE M. M.	449,818.38	342,674.86	79,346.89	42,932.06	-15,135.43	-3.26%
19.-	IXTENCO	121,914.91	164,009.89	24,090.47	-22,267.37	-43,918.07	-26.48%
20.-	LA MAGDALENA TLALTELLILCO	266,328.10	212,940.55	43,547.26	8,920.24	920.05	0.35%
21.-	LAZARO CARDENAS	116,870.83	132,283.13	14,690.27	-32,574.78	2,472.22	2.16%
22.-	MAZATECOCHCO DE J. M. M.	188,269.81	163,368.67	30,197.45	-3,060.34	-2,235.98	-1.17%
23.-	MUÑOZ DE D. A.	73,842.79	129,510.26	18,259.22	-19,938.42	-53,988.27	-42.23%
24.-	NANACAMILPA DE M. A.	280,268.35	231,303.24	42,968.42	-3,673.77	9,670.46	3.57%
25.-	NATIMITAS	440,787.41	268,585.83	53,275.53	6,159.45	112,766.60	34.38%
26.-	PANOTLA	372,944.37	278,688.40	59,789.92	20,298.23	14,167.82	3.95%
27.-	PAPALOTLA DE X.	392,015.76	306,319.53	68,054.07	29,513.80	-11,871.64	-2.94%
28.-	SANCTORUM DE L. C.	151,037.57	161,067.91	27,069.68	-11,349.79	-25,750.22	-14.57%
29.-	SAN DAMIAN TEXOLOC	123,265.95	140,970.27	18,485.68	-25,986.17	-10,203.82	-7.65%
30.-	SAN FCO. TETLANOHCAN	163,117.97	176,005.34	28,951.01	-14,342.10	-27,496.28	-14.43%
31.-	SAN JERONIMO ZACUALPAN	70,049.21	140,656.76	17,640.47	-28,407.65	-59,840.37	-46.07%
32.-	SAN JOSE TEACALCO	98,597.28	143,319.33	21,754.36	-17,290.65	-49,185.76	-33.28%
33.-	SAN JUAN HUACTZINCO	128,239.56	142,612.91	22,363.67	-14,996.17	-21,740.86	-14.50%
34.-	SAN LORENZO AXOCOMANITLA	112,243.85	126,883.46	19,033.78	-16,003.94	-17,669.44	-13.60%
35.-	SAN LUCAS TECOPILCO	107,513.00	120,524.81	15,894.67	-21,939.67	-6,966.81	-6.09%
36.-	SAN PABLO DEL MONTE	875,338.17	536,094.28	148,022.87	140,822.58	50,398.44	6.11%
37.-	SANTA ANA NOPALUCAN	195,386.47	149,368.92	22,711.34	-17,901.16	41,207.37	26.73%
38.-	SANTA APOLONIA TEACALCO	187,275.06	120,972.43	17,967.74	-15,811.29	64,146.19	52.10%
39.-	SANTA CATARINA AYOMETLA	147,306.64	156,342.19	26,493.82	-10,343.50	-25,185.87	-14.60%
40.-	SANTA CRUZ QUILEHTLA	176,505.79	136,762.17	21,759.49	-13,414.96	31,399.09	21.64%
41.-	SANTA CRUZ TLAXCALA	292,267.39	217,984.30	47,561.74	18,329.00	8,392.36	2.96%
42.-	SANTA ISABEL XILOXOTLA	110,587.82	127,055.45	20,014.21	-13,082.24	-23,399.60	-17.46%
43.-	TENANCINGO	205,382.35	180,133.61	31,509.37	-8,884.07	2,623.43	1.29%
44.-	TEOLOCHOLCO	313,831.48	244,483.91	54,826.48	25,129.17	-10,608.09	-3.27%
45.-	TEPETITLA DE LARDIZABAL	273,984.25	221,088.95	46,513.80	13,270.35	-6,888.85	-2.45%
46.-	TEPEYANCO	183,728.92	169,405.50	32,350.52	24.61	-18,051.70	-8.95%
47.-	TERRENATE	308,624.74	188,947.91	34,231.21	-5,680.44	91,126.06	41.90%
48.-	TETLA DE LA SOLIDARIDAD	429,097.12	311,325.87	81,804.64	68,963.74	-32,997.12	-7.14%
49.-	TETLATLAHUCA	174,664.68	178,038.58	35,196.23	3,716.82	-42,286.95	-19.49%
50.-	TLAXCALA	1,420,158.24	1,016,468.50	254,309.88	185,761.39	-36,381.53	-2.50%
51.-	TLAXCO	498,264.57	374,241.57	86,403.88	46,108.89	-8,489.76	-1.68%
52.-	TOCATLÁN	112,091.44	134,332.64	23,165.46	-7,649.78	-37,756.88	-25.20%
53.-	TOTOLAC	283,312.28	259,088.60	53,173.93	11,436.76	-40,387.00	-12.48%
54.-	TZOMPANTEPEC	211,600.95	232,678.14	39,559.15	-14,994.87	-45,641.47	-17.74%
55.-	XALOZTOC	309,322.18	259,759.13	60,962.82	35,057.45	-46,457.23	-13.06%
56.-	XALTOCAN	133,270.03	176,218.59	32,928.48	-2,203.95	-73,673.09	-35.60%
57.-	XICOHTZINCO	194,085.92	187,775.36	36,198.95	1,076.90	-30,965.28	-13.76%
58.-	YAUHQUEMEHCAN	501,814.82	322,119.28	83,155.90	66,776.47	29,563.17	6.26%
59.-	ZACATELCO	520,191.21	378,176.54	90,617.28	56,783.68	-5,386.29	-1.02%
60.-	ZITLALTEPEC DE T. S. S.	142,852.80	158,467.92	27,287.38	-9,148.07	-33,754.43	-19.11%
TOTAL		18,554,014.00	14,862,403.29	3,094,545.20	792,547.23	-195,481.72	-1.04%

SEXTO. De conformidad con el numeral 5, fracción III de los Lineamientos para la Publicación de la Información a que se refiere el artículo 6 de la Ley de Coordinación Fiscal, se da a conocer el resumen del ajuste trimestral de participaciones a municipios por el periodo enero – junio de 2018, considerando las Participaciones Federales , Fondo de Compensación e Incentivo a la Venta Final de Gasolinas y Diésel, así como el Anexo VI de los Lineamientos, que contiene el total del ajuste de participaciones a municipios por el período enero – junio de 2018.

 CONCILIACION DE PARTICIPACIONES, FOCO Y GASOLINAS Y DIESEL A MUNICIPIOS ENERO-JUNIO 2018					
NO.	MUNICIPIO	1ER Y 2DO AJUSTE TRIMESTRAL PARTICIPACIONES 2018	1ER Y 2DO AJUSTE TRIMESTRAL FOCO 2018	1 ER Y 2DO AJUSTE TRIMESTRAL GASOLINAS Y DIESEL 2018	TOTAL PRIMER AJUSTE TRIMESTRAL 2018
1.-	ACUAMANALA DE M. H.	567,984.24	-96,785.59	-26,707.50	444,491.15
2.-	ATLTZAYANCA	1,704,971.36	250,119.11	112,185.42	2,067,275.90
3.-	AMAXAC DE GRO.	633,933.30	-76,242.90	-16,429.30	541,261.11
4.-	APETATITLAN DE A. C.	902,200.78	-35,716.18	2,389.17	868,873.76
5.-	APIZACO	3,280,676.78	208,628.03	145,399.25	3,634,704.07
6.-	ATLANGATEPEC	498,023.05	-223,912.89	-71,726.58	202,383.58
7.-	BENITO JUAREZ	475,870.20	-140,742.52	-43,097.73	292,029.94
8.-	CALPULALPAN	1,307,226.54	92,453.94	68,180.94	1,467,861.43
9.-	CHIAUTEMPAN	1,745,185.83	252,741.49	139,877.29	2,137,804.61
10.-	CONTLADE J. C.	1,040,504.34	123,574.37	71,143.21	1,235,221.92
11.-	CUAPIAXTLA	545,332.97	-151,369.76	-41,926.29	352,036.92
12.-	CUAXOMULCO	926,083.40	-24,758.01	1,988.62	903,314.01
13.-	EL CARMEN TEQUEXQUITLA	768,647.44	-42,910.12	-456.89	725,280.44
14.-	EMILIANO ZAPATA	440,380.75	-136,009.68	-42,347.87	262,023.21
15.-	ESPAÑITA	1,043,086.95	76,340.82	40,455.59	1,159,883.37
16.-	HUAMANTLA	2,420,104.10	535,791.84	258,293.96	3,214,189.90
17.-	HUEYOTLIPAN	683,121.92	-106,207.59	-24,831.37	552,082.97
18.-	IXTACUIXTLA DE M. M.	865,792.65	5,125.14	27,796.63	898,714.41
19.-	IXTENCO	461,447.76	-207,479.64	-66,185.44	187,782.69
20.-	LAMAGDALENA TLALTELULCO	784,378.82	-16,510.11	9,840.29	777,708.99
21.-	LAZARO CARDENAS	670,227.22	-105,990.17	-30,102.57	534,134.49
22.-	MAZATECOCHCO DE J. M. M.	723,607.09	-46,696.71	-5,296.32	671,704.07
23.-	MUÑOZ DE D. A.	272,041.14	-221,005.52	-73,926.69	-22,891.06
24.-	NANACAMILPA DE M. A.	897,053.99	-30,377.11	5,996.69	872,673.57
25.-	NATMITAS	1,652,138.03	260,186.33	118,926.04	2,031,250.40
26.-	PANOTLA	1,012,844.59	35,390.80	34,466.05	1,082,701.44
27.-	PAPALOTLA DE X	923,512.13	-14,471.83	17,642.16	926,682.46
28.-	SANCTORUM DE L. C.	537,620.86	-130,099.63	-37,100.02	370,421.21
29.-	SAN DAMIAN TEXOLOC	571,718.04	-123,755.02	-36,190.00	411,773.02
30.-	SAN FCO. TETLANOHCAN	536,530.02	-145,598.20	-41,838.38	349,093.43
31.-	SAN JERONIMO ZACUALPAN	292,683.51	-261,057.43	-88,248.02	-56,621.94
32.-	SAN JOSE TEACALCO	374,118.85	-204,092.80	-66,476.42	103,549.63
33.-	SAN JUAN HUACZINCO	498,737.30	-125,474.39	-36,737.02	336,525.89
34.-	SAN LORENZO AXOCOMANITLA	497,329.80	-114,255.30	-33,673.38	349,401.12
35.-	SAN LUCAS TECOPILCO	601,343.15	-100,436.43	-28,906.48	472,000.24
36.-	SAN PABLO DEL MONTE	1,405,763.43	398,159.99	191,221.02	1,995,144.45
37.-	SANTA ANA NOPALUCAN	964,957.57	31,585.31	23,306.21	1,019,849.09
38.-	SANTA APOLONIA TEACALCO	1,096,397.10	103,302.26	48,334.89	1,248,034.25
39.-	SANTA CATARINA AYOMETLA	556,154.50	-125,007.25	-35,529.37	395,617.88
40.-	SANTA CRUZ QUILEHTLA	865,949.29	20,081.39	17,984.13	904,014.81
41.-	SANTA CRUZ TLAXCALA	878,737.46	27,067.49	26,721.36	932,526.32
42.-	SANTA ISABEL XILOXOXTLA	512,728.78	-121,685.87	-36,481.84	354,561.07
43.-	TENANCINGO	726,844.83	-52,525.82	-6,260.63	668,058.17
44.-	TEOLOCHOLCO	776,733.46	-10,381.35	14,521.09	780,873.19
45.-	TEPETITLA DE LARDIZABAL	714,436.23	-27,242.40	6,381.50	693,575.33
46.-	TEPEYANCO	622,856.26	-81,387.24	-18,027.10	523,441.92
47.-	TERRENATE	1,353,172.87	187,693.75	85,445.62	1,626,312.24
48.-	TETLA DE LA SOLIDARIDAD	1,023,571.15	33,063.48	35,968.62	1,092,603.25
49.-	TETLATLAHUCA	478,223.72	-137,295.67	-38,570.13	302,357.92
50.-	TLAXCALA	3,590,348.36	192,064.34	149,379.85	3,931,792.55
51.-	TLAXCO	940,258.01	24,753.92	37,619.12	1,002,631.05
52.-	TOCATLÁN	479,652.63	-146,661.04	-45,406.66	287,584.93
53.-	TOTOLAC	699,640.79	-128,059.82	-28,950.24	542,630.73
54.-	TZOMPANTEPEC	535,564.64	-206,514.40	-60,636.34	268,413.89
55.-	XALOZTOC	758,277.87	-81,775.73	-11,399.77	665,102.37
56.-	XALTOCAN	354,785.43	-235,393.46	-75,877.04	43,514.93
57.-	XICOHTZINCO	580,784.57	-116,345.65	-29,888.38	434,550.53
58.-	YAUHQUEMEHCAN	1,195,798.13	190,190.61	96,339.64	1,482,328.38
59.-	ZACATELCO	1,056,516.25	60,372.24	51,397.39	1,168,285.89
60.-	ZITLALTEPEC DE T. S. S.	514,707.40	-144,879.80	-42,902.50	326,925.10
TOTAL		53,839,319.47	-1,388,334.38	597,065.51	53,048,050.61

 ANEXO VI			
SALDOS DERIVADOS DEL AJUSTE DE PARTICIPACIONES FEDERALES Y ESTATALES DEL PERIODO ENERO-JUNIO 2018			
MUNICIPIO	FONDO ESTATAL PARTICIPABLE PROVISIONAL ENE-JUN 2018	FONDO ESTATAL PARTICIPABLE DEFINITIVO ENE-JUN 2018	TOTAL
ACUAMANALA DE M. H.	8,234,774.62	8,679,265.77	444,491.15
ATLTZAYANCA	14,381,680.98	16,448,956.88	2,067,275.90
AMAXAC DE GRO.	10,329,932.28	10,871,193.38	541,261.11
APETATITLAN DE A. C.	13,234,279.48	14,103,153.25	868,873.76
APIZACO	55,248,117.54	58,882,821.61	3,634,704.07
ATLANGATEPEC	10,801,936.89	11,004,320.47	202,383.58
BENITO JUAREZ	8,460,449.75	8,752,479.69	292,029.94
CALPULALPAN	27,665,708.22	29,133,569.65	1,467,861.43
CHIALUTEMPAN	36,881,006.73	39,018,811.34	2,137,804.61
CONTLA DE J. C.	20,298,500.79	21,533,722.72	1,235,221.92
CUAPIAXTLA	12,817,544.18	13,169,581.10	352,036.92
CUAXOMULCO	9,356,332.13	10,259,646.13	903,314.01
EL CARMEN TEQUEXQUITLA	13,123,248.48	13,848,528.92	725,280.44
EMILIANO ZAPATA	7,581,715.04	7,843,738.25	262,023.21
ESPAÑITA	9,502,098.35	10,661,981.71	1,159,883.37
HUAMANTLA	46,269,682.70	49,483,872.60	3,214,189.90
HUEYOTLIPAN	12,782,246.67	13,334,329.63	552,082.97
IXTACUXTLA DE M. M.	21,558,282.55	22,456,996.96	898,714.41
IXTENCO	10,267,829.90	10,455,612.58	187,782.69
LA MAGDALENA TLALTELULCO	13,375,595.46	14,153,304.46	777,708.99
LAZARO CARDENAS	8,264,400.88	8,798,535.36	534,134.49
MAZATECOCHCO DE J. M. M.	10,250,159.24	10,921,863.30	671,704.07
MUÑOZ DE D. A.	8,105,214.82	8,082,323.75	-22,891.06
NANACAMILPA DE M. A.	14,513,318.60	15,385,992.17	872,673.57
NATIVITAS	16,864,899.82	18,896,150.22	2,031,250.40
PANOTLA	17,515,601.02	18,598,302.46	1,082,701.44
PAPALOTLA DE X.	19,260,686.67	20,187,369.13	926,682.46
SANCTORUM DE L. C.	10,096,009.92	10,466,431.13	370,421.21
SAN DAMIAN TEXELOCO	8,817,389.00	9,229,162.03	411,773.02
SAN FCO. TETLANOHCAN	11,030,033.58	11,379,127.01	349,093.43
SAN JERONIMO ZACUALPAN	8,794,865.51	8,738,243.57	-56,621.94
SAN JOSE TEACALCO	8,975,046.48	9,078,596.12	103,549.63
SAN JUAN HUACTZINCO	8,933,405.39	9,269,931.28	336,525.89
SAN LORENZO AXOCOMANITLA	7,944,969.04	8,294,370.17	349,401.12
SAN LUCAS TECOPILCO	7,538,895.07	8,010,895.31	472,000.24
SAN PABLO DEL MONTE	33,813,213.92	35,808,358.37	1,995,144.45
SANTA ANA NOPALUCAN	9,354,028.78	10,373,877.87	1,019,849.09
SANTA APOLONIA TEACALCO	7,574,192.68	8,822,226.93	1,248,034.25
SANTA CATARINA AYOMETLA	9,800,585.19	10,196,203.07	395,617.88
SANTA CRUZ QUILEHTLA	8,568,044.88	9,472,059.69	904,014.81
SANTA CRUZ TLAXCALA	13,703,222.42	14,635,748.74	932,526.32
SANTA ISABEL XILOXOTLA	7,959,198.15	8,313,759.22	354,561.07
TENANCINGO	11,295,557.75	11,963,615.92	668,058.17
TEOLOCHOLCO	15,374,450.59	16,155,323.79	780,873.19
TEPETITLA DE LARDIZABAL	13,892,138.58	14,585,713.91	693,575.33
TEPEYANCO	10,632,683.33	11,156,125.25	523,441.92
TERRENATE	11,852,548.42	13,478,860.66	1,626,312.24
TETLA DE LA SOLIDARIDAD	19,621,274.15	20,713,875.39	1,092,601.25
TETLATLAHUCA	11,178,874.23	11,481,232.15	302,357.92
TLAXCALA	64,016,489.31	67,948,281.86	3,931,792.55
TLAXCO	23,543,285.59	24,545,916.64	1,002,631.05
TOCATLAN	8,422,332.30	8,709,917.23	287,584.93
TOTOLAC	16,275,013.33	16,817,644.05	542,630.73
TZOMPANTEPEC	14,586,307.60	14,854,721.49	268,413.89
XALOZTOC	16,344,860.99	17,009,963.37	665,102.37
XALTOCAN	11,057,684.48	11,101,199.41	43,514.93
XICOHTZINCO	11,786,895.80	12,221,446.34	434,550.53
YAUHQUEMEHCAN	20,296,146.62	21,778,474.99	1,482,328.38
ZACATELCO	23,802,808.62	24,971,094.50	1,168,285.89
ZITLALTEPEC DE T. S. S.	9,935,410.41	10,262,335.50	326,925.10
TOTAL	933,763,105.87	986,811,156.49	53,048,050.61

El presente Acuerdo se emite en la Ciudad de Tlaxcala de Xicohténcatl, Tlax., a los diez días del mes de julio del año dos mil dieciocho.

La Secretaria de Planeación y Finanzas del Gobierno del Estado de Tlaxcala.

ING. MARÍA ALEJANDRA MARISELA NANDE ISLAS.

Rúbrica

* * * * *

PUBLICACIONES OFICIALES

* * * * *