

**SÉPTIMA SESIÓN ORDINARIA DEL CONSEJO PERMANENTE
DE COORDINACIÓN HACENDARIA
ACTA DE LA SEPTIEMA SESIÓN ORDINARIA DEL
CONSEJO PERMANENTE DE COORDINACIÓN HACENDARIA.**

En la Ciudad de Tlaxcala, Tlax., siendo las nueve horas del día 24 de octubre de dos mil dieciocho, en el Salón 1 del Hotel Jeroc'S, ubicado en Boulevard Revolución No. 4-B, la Garita, Tlaxcala, Tlax., se constituyeron los integrantes del Consejo Permanente de Coordinación Hacendaria, en atención a la convocatoria emitida por la Ing. María Alejandra Marisela Nande Islas, en su carácter de Secretaria de Planeación y Finanzas y Presidenta del mismo, a efecto de llevar a cabo la presente sesión, la cual se desarrolla bajo el siguiente:

ORDEN DEL DÍA

I. PASE DE LISTA Y VERIFICACIÓN DEL QUÓRUM LEGAL.

ING. MARÍA ALEJANDRA MARISELA NANDE ISLAS

Secretaria de Planeación y Finanzas del Estado de Tlaxcala y Presidenta del Consejo Permanente de Coordinación Hacendaria.

II. APROBACIÓN DEL ORDEN DEL DÍA.

ING. MARÍA ALEJANDRA MARISELA NANDE ISLAS

Secretaria de Planeación y Finanzas del Estado de Tlaxcala y Presidenta del Consejo Permanente de Coordinación Hacendaria.

III. PALABRAS DE BIENVENIDA.

ING. MARÍA ALEJANDRA MARISELA NANDE ISLAS

Secretaria de Planeación y Finanzas del Estado de Tlaxcala y Presidenta del Consejo Permanente de Coordinación Hacendaria.

IV. INGRESOS DEL GOBIERNO FEDERAL Y ESTATAL JULIO – SEPTIEMBRE DE 2018

ING. MARÍA ALEJANDRA MARISELA NANDE ISLAS

Secretaria de Planeación y Finanzas del Estado de Tlaxcala y Presidenta del Consejo Permanente de Coordinación Hacendaria.

V.- DETERMINACIÓN DEL TERCER AJUSTE TRIMESTRAL DE PARTICIPACIONES A MUNICIPIOS 2018.

ING. MARÍA ALEJANDRA MARISELA NANDE ISLAS

Secretaria de Planeación y Finanzas del Estado de Tlaxcala y Presidenta del Consejo Permanente de Coordinación Hacendaria.

VI. DETERMINACIÓN DEL TERCER AJUSTE TRIMESTRAL DEL FONDO DE COMPENSACIÓN E INCENTIVO A LA VENTA FINAL DE GASOLINAS Y DIESEL A MUNICIPIOS DE 2018.

ING. MARÍA ALEJANDRA MARISELA NANDE ISLAS

Secretaria de Planeación y Finanzas del Estado de Tlaxcala y Presidente del Consejo Permanente de Coordinación Hacendaria.

SÉPTIMA SESIÓN ORDINARIA DEL CONSEJO PERMANENTE DE COORDINACIÓN HACENDARIA

VII.- COMPORTAMIENTO DE LA RECAUDACIÓN DEL IMPUESTO PREDIAL Y LOS DERECHOS POR EL SUMINISTRO DE AGUA 2018.

ING. MARÍA ALEJANDRA MARISELA NANDE ISLAS

Secretaria de Planeación y Finanzas del Estado de Tlaxcala y Presidenta del Consejo Permanente de Coordinación Hacendaria.

VIII. COMPORTAMIENTO DEL FONDO ISR MUNICIPAL DE ENERO – SEPTIEMBRE DE 2018.

ING. MARÍA ALEJANDRA MARISELA NANDE ISLAS

Secretaria de Planeación y Finanzas del Estado de Tlaxcala y Presidenta del Consejo Permanente de Coordinación Hacendaria.

IX. INTERVENCIÓN DEL ÓRGANO DE FISCALIZACIÓN SUPERIOR.

C.P.C. MARÍA ISABEL DEFINA MALDONADO TEXTLE

Titular del Órgano de Fiscalización Superior del Congreso del Estado.

X.- ASUNTOS GENERALES EN MATERIA HACENDARIA.

I.- El C.P. Román Muñoz Calva, Director de Contabilidad Gubernamental y Coordinación Hacendaria, llevó a cabo el pase de lista y verificación del quórum legal, encontrándose presentes: La Secretaria de Planeación y Finanzas del Estado de Tlaxcala y Presidenta del Consejo Permanente de Coordinación Hacendaria, Ing. María Alejandra Marisela Nande Islas; Diputada María del Rayo Netzahuatl Ilhuicatzí, Presidenta de la Comisión de Finanzas y Fiscalización del Congreso del Estado; C.P.C. María Isabel Delfina Maldonado Textle, Titular del Órgano de Fiscalización Superior del Congreso del Estado; CLIC. Marcia Alejandra González Pérez, Tesorera Municipal de Huamantla; C. Jaciel González Herrera, Presidente Municipal de Lázaro Cárdenas; C. Enrique Rosete Sánchez, Presidente Municipal de Sanctorum de Lázaro Cárdenas; C. Maribel Cervantes Hernández, Presidenta Municipal de San Damián Texoloc; C. Venancio Pérez Mhaoatl, Presidente Municipal de San José Teacalco; C. Miguel Ángel Sanabria Chávez, Presidente Municipal de Santa Cruz Tlaxcala; C. Jaime Pérez Juárez, Presidente Municipal de Santa Isabel Xiloxotla; LAE. María Veneranda Galindo Huerta, Tesorera Municipal de Totolac; C. José Isabel Badillo Jaramillo, Presidente Municipal de Xicohtzinco.

Una vez existiendo Quórum legal se procede a realizar la presente sesión ordinaria del Consejo Permanente de Coordinación Hacendaria.

II.- El C.P. Román Muñoz Calva, Director de Contabilidad Gubernamental y Coordinación Hacendaria, dio lectura al orden del día, siendo esta aprobada por unanimidad por los integrantes del Consejo Permanente de Coordinación Hacendaria.

III.- La Secretaria de Planeación y Finanzas, Ing. María Alejandra Marisela Nande Islas, en su carácter de Presidenta del Consejo Permanente de Coordinación Hacendaria, dio las palabras de Bienvenida a la Séptima Sesión Ordinaria del Consejo Permanente de Coordinación Hacendaria, en su intervención abordó el tema de los ingresos federales cuya tendencia es a la baja, exhortando a los integrantes de dicho consejo informar al resto de los municipios para que se tomen las medidas de racionalidad, austeridad y disciplina presupuestal para cerrar el ejercicio con finanzas públicas sanas, así mismo los invita trabajar de manera coordinada en las tareas encomendadas a este Órgano Colegiado en materia hacendaria.


SÉPTIMA SESIÓN ORDINARIA DEL CONSEJO PERMANENTE DE COORDINACIÓN HACENDARIA

IV.- La Secretaria de Planeación y Finanzas, Ing. María Alejandra Marisela Nande Islas, en su carácter de Presidenta del Consejo Permanente de Coordinación Hacendaria, presentó el comportamiento de los ingresos federales referenciados a la Recaudación Federal Participable de Julio – Septiembre de 2018, tomando como base los datos dados a conocer por la Secretaría de Hacienda y Crédito Público, explicó que los ingresos federales presentan un comportamiento atípico pues mes con mes la recaudación viene a la baja, tal como se mostró en la presentación, por lo que recomienda tomar las medidas cautelares e implementar acciones de racionalidad, austeridad y disciplina presupuestal, con la finalidad de no ver afectados los presupuestos originales e ir preparando el panorama para el cierre del ejercicio y no se vean comprometidos los recursos al cierre del ejercicio fiscal de 2018.

En este sentido los recursos federales trasferidos al Estado de Tlaxcala mantienen un crecimiento moderado al tercer trimestre de 3.36%, en comparación con las cifras aprobadas en base a la Ley de Ingresos para el ejercicio fiscal de 2018, así mismo, los ingresos locales recaudados por el Estado representan un crecimiento de 54.68%.

V.- La Secretaria de Planeación y Finanzas, Ing. María Alejandra Marisela Nande Islas, en su carácter de Presidenta del Consejo Permanente de Coordinación Hacendaria, presentó la distribución de las cifras correspondientes al Tercer Ajuste Trimestral de Participaciones a Municipios 2018 (julio-septiembre de 2018), mismo que resultó positivo una vez aplicadas las formulas establecidas en el Código Financiero para el Estado de Tlaxcala y sus Municipios, las cifras se presentan a continuación:

SÉPTIMA SESIÓN ORDINARIA DEL CONSEJO PERMANENTE DE COORDINACIÓN HACENDARIA

 CONCILIACION DE PARTICIPACIONES A MUNICIPIOS ENE-SEP 2018					
NO.	MUNICIPIO	TOTAL DE PARTICIPACIONES FORMULA	TOTAL DE PARTICIPACIONES CALENDARIO	AJUSTE TRIM JUL - SEP 2018	%
1.-	ACUAMANALA DE M. H.	4,047,096.00	3,870,782.92	176,313.07	4.55%
2.-	ATLTZAYANCA	7,284,239.32	6,754,586.10	529,653.22	7.84%
3.-	AMAXAC DE GRO.	5,044,515.65	4,847,790.55	196,725.10	4.06%
4.-	APETATITLAN DE A. C.	6,482,805.64	6,202,750.53	280,055.11	4.52%
5.-	APIZACO	26,885,250.83	25,867,188.98	1,018,061.85	3.94%
6.-	ATLANGATEPEC	5,241,153.12	5,086,674.81	154,478.31	3.04%
7.-	BENITO JUAREZ	4,123,893.70	3,976,245.00	147,648.69	3.71%
8.-	CALPULALPAN	13,345,916.82	12,940,437.31	405,479.51	3.13%
9.-	CHIAUTEMPAN	17,776,282.97	17,234,900.22	541,382.74	3.14%
10.-	CONTLA DE J. C.	9,815,913.02	9,493,178.21	322,734.80	3.40%
11.-	CUAPIAXTLA	6,179,830.45	6,010,799.95	169,030.50	2.81%
12.-	CUAXOMULCO	4,692,171.00	4,404,604.27	287,566.74	6.53%
13.-	EL CARMEN TEQUEXQUITLA	6,391,638.71	6,153,138.00	238,500.72	3.88%
14.-	EMILIANO ZAPATA	3,703,368.78	3,566,718.26	136,650.52	3.83%
15.-	ESPAÑITA	4,792,574.71	4,468,514.85	324,059.86	7.25%
16.-	HUAMANTLA	22,358,724.11	21,607,817.13	750,906.97	3.48%
17.-	HUEYOTLIPAN	6,209,716.03	5,997,798.46	211,917.57	3.53%
18.-	IXTACUXTLA DE M. M.	10,357,227.82	10,088,875.59	268,352.23	2.66%
19.-	IXTENCO	4,971,812.49	4,828,703.59	143,108.90	2.96%
20.-	LA MAGDALENA TLALTELULCO	6,512,674.88	6,269,297.65	243,377.24	3.88%
21.-	LAZARO CARDENAS	4,102,673.82	3,894,619.16	208,054.65	5.34%
22.-	MAZATECOCHCO DE J. M. M.	5,034,465.32	4,809,825.27	224,640.04	4.67%
23.-	MUÑOZ DE D. A.	3,897,264.58	3,812,981.49	84,283.09	2.21%
24.-	NANACAMILPA DE M. A.	7,088,318.43	6,809,923.51	278,394.92	4.09%
25.-	NATIVITAS	8,420,746.04	7,907,580.42	513,165.62	6.49%
26.-	PANOTLA	8,519,291.60	8,205,015.78	314,275.82	3.83%
27.-	PAPALOTLA DE X.	9,304,935.38	9,018,518.65	286,416.74	3.18%
28.-	SANCTORUM DE L. C.	4,908,860.91	4,742,087.25	166,773.66	3.52%
29.-	SAN DAMIAN TEXOLOC	4,327,828.13	4,150,381.97	177,446.17	4.28%
30.-	SAN FCO. TETLANOHCAN	5,348,260.02	5,181,868.19	166,391.83	3.21%
31.-	SAN JERONIMO ZACUALPAN	4,231,880.10	4,141,151.72	90,728.38	2.19%
32.-	SAN JOSE TEACALCO	4,335,532.20	4,219,541.79	115,990.40	2.75%
33.-	SAN JUAN HUACTZINCO	4,353,476.65	4,198,743.81	154,732.85	3.69%
34.-	SAN LORENZO AXOCOMANITLA	3,889,990.82	3,735,644.33	154,346.49	4.13%
35.-	SAN LUCAS TECOPILCO	3,735,118.34	3,548,435.95	186,682.39	5.26%
36.-	SAN PABLO DEL MONTE	16,219,318.18	15,783,441.11	435,877.07	2.76%
37.-	SANTA ANA NOPALUCAN	4,697,393.05	4,397,651.12	299,741.93	6.82%
38.-	SANTA APOLONIA TEACALCO	3,902,242.97	3,561,614.60	340,628.37	9.56%
39.-	SANTA CATARINA AYOMETLA	4,775,511.81	4,602,954.79	172,557.03	3.75%
40.-	SANTA CRUZ QUILEHTLA	4,295,493.12	4,026,488.97	269,004.14	6.68%
41.-	SANTA CRUZ TLAXCALA	6,690,522.29	6,417,793.41	272,728.88	4.25%
42.-	SANTA ISABEL XILOXOTLA	3,899,844.81	3,740,708.09	159,136.72	4.25%
43.-	TENANCINGO	5,529,000.95	5,303,410.93	225,590.03	4.25%
44.-	TEOLOCHOLCO	7,438,867.57	7,197,982.92	240,884.65	3.35%
45.-	TEPETITLA DE LARDIZABAL	6,730,764.96	6,509,199.04	221,565.93	3.40%
46.-	TEPEYANCO	5,180,816.62	4,987,558.64	193,257.98	3.87%
47.-	TERRENATE	5,983,378.17	5,562,917.50	420,460.67	7.56%
48.-	TETLA DE LA SOLIDARIDAD	9,483,434.40	9,165,912.96	317,521.44	3.46%
49.-	TETLATLAHUCA	5,389,925.81	5,241,729.91	148,195.90	2.83%
50.-	TLAXCALA	31,040,512.47	29,926,397.94	1,114,114.53	3.72%
51.-	TLAXCO	11,309,705.86	11,018,248.05	291,457.81	2.65%
52.-	TOCATLÁN	4,103,788.18	3,954,959.71	148,828.48	3.76%
53.-	TOTOLAC	7,844,874.18	7,627,967.32	216,906.86	2.84%
54.-	TZOMPANTEPEC	7,016,363.62	6,850,402.80	165,960.82	2.42%
55.-	XALOZTOC	7,882,834.06	7,647,708.67	235,125.38	3.07%
56.-	XALTOCAN	5,298,002.38	5,188,146.57	109,855.81	2.12%
57.-	XICOHTZINCO	5,708,504.20	5,528,395.72	180,108.48	3.26%
58.-	YAUHQUEMEHCAN	9,854,746.93	9,483,687.58	371,059.35	3.91%
59.-	ZACATELCO	11,461,714.54	11,134,099.64	327,614.90	2.94%
60.-	ZITLALTEPEC DE T. S. S.	4,825,194.47	4,665,539.46	159,655.01	3.42%
TOTAL		454,278,203.99	437,572,039.12	16,706,164.87	3.82%

SÉPTIMA SESIÓN ORDINARIA DEL CONSEJO PERMANENTE DE COORDINACIÓN HACENDARIA

Acuerdo 01/VII/2018


Las cifras fueron presentadas y validadas por unanimidad de los integrantes del Consejo Permanente de Coordinación Hacendaria y se acordó que serán liquidadas o descontadas dentro del plazo establecido en el artículo 506 del Código Financiero, una vez que los municipios realicen el trámite respectivo ante la Secretaría de Planeación y Finanzas; la aplicación de las cantidades a cargo o a favor provenientes del ajuste de participaciones, deberán atender lo observado en la Ley de Disciplina Financiera para las Entidades Federativas y los Municipios, así como en el Código Financiero para el Estado de Tlaxcala y sus Municipios.

Se adjunta al presente:

- Anexo 1: Cálculo de Distribución de Participaciones a Municipios Julio-Septiembre 2018.

VI.- La Secretaria de Planeación y Finanzas, Ing. María Alejandra Marisela Nande Islas, en su carácter de Presidenta del Consejo Permanente de Coordinación Hacendaria en cumplimiento a lo establecido en el Código Financiero para el Estado de Tlaxcala y sus Municipios, dio a conocer el Tercer Ajuste Trimestral de Fondo de Compensación e Incentivo a la Venta Final de Gasolinas y Diésel, tal como lo establece las fórmulas de distribución establecidas en el Código Financiero para el Estado de Tlaxcala y sus Municipios vigente; las cifras son las siguientes:

SÉPTIMA SESIÓN ORDINARIA DEL CONSEJO PERMANENTE DE COORDINACIÓN HACENDARIA

 CONCILIACION DE FONDO DE COMPENSACIÓN A MUNICIPIOS JUL-SEP 2018					
NO.	MUNICIPIO	TOTAL DE PARTICIPACIONES FORMULA	TOTAL FOCO CALENDARIO JUL-SEP 18	FOCO REAL JUL-SEP 18	%
1.-	ACUAMANALA DE M. H.	168,174.86	229,062.05	-60,887.19	-26.58%
2.-	ATLTZAYANCA	511,245.35	399,717.41	111,527.94	27.90%
3.-	AMAXAC DE GRO.	239,669.17	286,878.61	-47,209.44	-16.46%
4.-	APETATITLAN DE A. C.	344,466.36	367,061.34	-22,594.97	-6.16%
5.-	APIZACO	1,639,842.19	1,530,747.51	109,094.68	7.13%
6.-	ATLANGATEPEC	164,530.11	301,015.11	-136,485.00	-45.34%
7.-	BENITO JUAREZ	152,196.47	235,303.00	-83,106.53	-35.32%
8.-	CALPULALPAN	824,255.74	765,778.70	58,477.05	7.64%
9.-	CHIAUTEMPAN	1,176,362.72	1,019,912.94	156,449.79	15.34%
10.-	CONTLA DE J. C.	634,097.87	561,779.59	72,318.27	12.87%
11.-	CUAPIAXTLA	271,689.73	355,702.24	-84,012.51	-23.62%
12.-	CUAXOMULCO	229,649.45	260,652.10	-31,002.65	-11.89%
13.-	EL CARMEN TEQUEXQUITLA	335,992.59	364,125.41	-28,132.82	-7.73%
14.-	EMILIANO ZAPATA	128,833.12	211,068.36	-82,235.24	-38.96%
15.-	ESPAÑITA	288,345.30	264,434.14	23,911.16	9.04%
16.-	HUAMANTLA	1,597,788.88	1,278,689.86	319,099.01	24.96%
17.-	HUEYOTLIPAN	291,144.22	354,932.85	-63,788.62	-17.97%
18.-	IXTACUIXTLA DE M. M.	604,466.37	597,031.29	7,435.08	1.25%
19.-	IXTENCO	163,829.38	285,749.10	-121,919.72	-42.67%
20.-	LA MAGDALENA TLALTELULCO	357,891.96	370,999.41	-13,107.45	-3.53%
21.-	LAZARO CARDENAS	157,051.14	230,472.61	-73,421.47	-31.86%
22.-	MAZATECOCHCO DE J. M. M.	252,997.15	284,631.94	-31,634.79	-11.11%
23.-	MUÑOZ DE D. A.	99,230.01	225,641.52	-126,411.51	-56.02%
24.-	NANACAMILPA DE M. A.	376,624.88	402,992.13	-26,367.25	-6.54%
25.-	NATIVITAS	592,330.54	467,948.38	124,382.16	26.58%
26.-	PANOTLA	501,163.00	485,549.76	15,613.24	3.22%
27.-	PAPALOTLA DE X.	526,791.16	533,690.58	-6,899.42	-1.29%
28.-	SANCTORUM DE L. C.	202,964.43	280,623.39	-77,658.96	-27.67%
29.-	SAN DAMIAN TEXOLOC	165,644.91	245,607.94	-79,963.03	-32.56%
30.-	SAN FCO. TETLANOHCAN	219,198.08	306,648.39	-87,450.31	-28.52%
31.-	SAN JERONIMO ZACUALPAN	94,132.20	245,061.71	-150,929.51	-61.59%
32.-	SAN JOSE TEACALCO	132,495.12	249,700.62	-117,205.50	-46.94%
33.-	SAN JUAN HUACTZINCO	172,328.44	248,469.85	-76,141.41	-30.64%
34.-	SAN LORENZO AXOCOMANITL	150,833.40	221,064.93	-70,231.53	-31.77%
35.-	SAN LUCAS TECOPILCO	144,476.07	209,986.46	-65,510.39	-31.20%
36.-	SAN PABLO DEL MONTE	1,176,280.27	934,019.67	242,260.61	25.94%
37.-	SANTA ANA NOPALUCAN	262,560.52	260,240.63	2,319.89	0.89%
38.-	SANTA APOLONIA TEACALCO	251,660.41	210,766.34	40,894.07	19.40%
39.-	SANTA CATARINA AYOMETLA	197,950.81	272,389.92	-74,439.12	-27.33%
40.-	SANTA CRUZ QUILEHTLA	237,188.64	238,276.30	-1,087.65	-0.46%
41.-	SANTA CRUZ TLAXCALA	392,749.20	379,786.97	12,962.23	3.41%
42.-	SANTA ISABEL XILOXOTLA	148,608.02	221,364.59	-72,756.57	-32.87%
43.-	TENANCINGO	275,993.00	313,840.95	-37,847.95	-12.06%
44.-	TEOLOCHOLCO	421,727.05	425,956.39	-4,229.34	-0.99%
45.-	TEPETITLA DE LARDIZABAL	368,180.29	385,196.10	-17,015.81	-4.42%
46.-	TEPEYANCO	246,895.10	295,149.70	-48,254.59	-16.35%
47.-	TERRENATE	414,730.23	329,197.82	85,532.41	25.98%
48.-	TETLA DE LA SOLIDARIDAD	576,621.12	542,412.96	34,208.17	6.31%
49.-	TETLATLAHUCA	234,714.56	310,190.84	-75,476.28	-24.33%
50.-	TLAXCALA	1,908,410.00	1,770,960.09	137,449.91	7.76%
51.-	TLAXCO	669,568.41	652,028.94	17,539.47	2.69%
52.-	TOCATLÁN	150,628.58	234,043.40	-83,414.81	-35.64%
53.-	TOTOLAC	380,715.32	451,401.66	-70,686.34	-15.66%
54.-	TZOMPANTEPEC	284,349.57	405,387.58	-121,038.01	-29.86%
55.-	XALOTZOC	415,667.44	452,569.90	-36,902.46	-8.15%
56.-	XALTOCAN	179,088.39	307,019.93	-127,931.54	-41.67%
57.-	XICOHTZINCO	260,812.85	327,154.91	-66,342.07	-20.28%
58.-	YAUHQUEMEHCAN	674,070.47	561,217.97	112,852.50	20.11%
59.-	ZACATELCO	699,033.45	658,884.71	40,148.74	6.09%
60.-	ZITLALTEPEC DE T. S. S.	191,965.73	276,093.51	-84,127.78	-30.47%
TOTAL		24,932,901.80	25,894,282.96	-961,381.16	-3.71%

medias
[Handwritten signature]

[Handwritten signature]
[Handwritten signature]
[Handwritten signature]

SÉPTIMA SESIÓN ORDINARIA DEL CONSEJO PERMANENTE DE COORDINACIÓN HACENDARIA

Acuerdo 02/VII/2018

Las cifras fueron validadas por unanimidad de los integrantes del Consejo Permanente de Coordinación Hacendaria y se acordó que serán liquidadas o descontadas dentro del plazo establecido en el artículo 506 del Código Financiero, una vez que los municipios realicen el trámite respectivo ante la Secretaría de Planeación y Finanzas; la aplicación de las cantidades a cargo o a favor provenientes del ajuste del Fondo de Compensación, deberán atender lo observado en la Ley de Disciplina Financiera para las Entidades Federativas y los Municipios, así como en el Código Financiero para el Estado de Tlaxcala y sus Municipios.

- Anexo 2: Tercer Ajuste Trimestral del Fondo de Compensación julio-septiembre 2018.

Handwritten signature

Handwritten signature

Large handwritten signature

Handwritten signature

Handwritten signature

Handwritten signature

Handwritten signature

Handwritten signature

Handwritten signature

SÉPTIMA SESIÓN ORDINARIA DEL CONSEJO PERMANENTE DE COORDINACIÓN HACENDARIA

NO.	MUNICIPIO	TOTAL DE PARTICIPACIONES FORMULA	TOTAL DE PARTICIPACIONES CALENDARIO JUL-SEP 2018	AJUSTE JULIO SEP 2018	%
1.-	ACUAMANALA DE M. H.	62,062.29	80,629.80	-18,567.51	-23.03%
2.-	ATLTZAYANCA	188,667.07	140,700.46	47,966.62	34.09%
3.-	AMAXAC DE GRO.	88,446.15	100,981.22	-12,535.07	-12.41%
4.-	APETATILAN DE A. C.	127,119.91	129,205.52	-2,085.62	-1.61%
5.-	APIZACO	605,158.03	538,822.85	66,335.18	12.31%
6.-	ATLANGATEPEC	60,717.26	105,957.27	-45,240.01	-42.70%
7.-	BENITO JUAREZ	56,165.72	82,826.61	-26,660.89	-32.19%
8.-	CALPULALPAN	304,178.65	269,553.96	34,624.69	12.85%
9.-	CHIAUTEMPAN	434,118.21	359,009.17	75,109.04	20.92%
10.-	CONTLA DE J. C.	234,003.87	197,746.32	36,257.55	18.34%
11.-	CUAPIAXTLA	100,262.83	125,207.12	-24,944.29	-19.92%
12.-	CUAXOMULCO	84,748.53	91,749.49	-7,000.97	-7.63%
13.-	EL CARMEN TEQUEXQUITLA	123,992.79	128,172.08	-4,179.28	-3.26%
14.-	EMILIANO ZAPATA	47,543.84	74,296.02	-26,752.18	-36.01%
15.-	ESPAÑITA	106,409.31	93,080.77	13,328.54	14.32%
16.-	HUAMANTLA	589,638.91	450,098.60	139,540.31	31.00%
17.-	HUEYOTLIPAN	107,442.21	124,936.30	-17,494.09	-14.00%
18.-	IXTACUIXTLA DE M. M.	223,068.83	210,154.91	12,913.92	6.14%
19.-	IXTENCO	60,458.66	100,583.63	-40,124.97	-39.89%
20.-	LA MAGDALENA TLALTELULCO	132,074.41	130,591.72	1,482.69	1.14%
21.-	LAZARO CARDENAS	57,957.26	81,126.32	-23,169.06	-28.56%
22.-	MAZATECOCHCO DE J. M. M.	93,364.63	100,190.39	-6,825.76	-6.81%
23.-	MUÑOZ DE D. A.	36,619.28	79,425.78	-42,806.50	-53.89%
24.-	NANACAMILPA DE M. A.	138,987.50	141,853.16	-2,865.65	-2.02%
25.-	NATIVITAS	218,590.29	164,717.74	53,872.55	32.71%
26.-	PANOTLA	184,946.34	170,913.43	14,032.91	8.21%
27.-	PAPALOTLA DE X.	194,404.01	187,858.99	6,545.02	3.48%
28.-	SANCTORUM DE L. C.	74,900.84	98,779.38	-23,878.54	-24.17%
29.-	SAN DAMIAN TEXoloc	61,128.65	86,453.95	-25,325.29	-29.29%
30.-	SAN FCO. TETLANOHCAN	80,891.61	107,940.18	-27,048.57	-25.06%
31.-	SAN JERONIMO ZACUALPAN	34,738.01	86,261.68	-51,523.67	-59.73%
32.-	SAN JOSE TEACALCO	48,895.24	87,894.57	-38,999.33	-44.37%
33.-	SAN JUAN HUACTZINCO	63,595.11	87,461.34	-23,866.24	-27.29%
34.-	SAN LORENZO AXOCOMANITLA	55,662.70	77,814.81	-22,152.12	-28.47%
35.-	SAN LUCAS TECOPILCO	53,316.63	73,915.20	-20,598.57	-27.87%
36.-	SAN PABLO DEL MONTE	434,087.78	328,774.75	105,313.02	32.03%
37.-	SANTA ANA NOPALUCAN	96,893.84	91,604.65	5,289.19	5.77%
38.-	SANTA APOLONIA TEACALCO	92,871.33	74,189.71	18,681.61	25.18%
39.-	SANTA CATARINA AYOMETLA	73,050.64	95,881.20	-22,830.56	-23.81%
40.-	SANTA CRUZ QUILEHTLA	87,530.75	83,873.21	3,657.53	4.36%
41.-	SANTA CRUZ TLAXCALA	144,937.93	133,684.94	11,252.99	8.42%
42.-	SANTA ISABEL XILOXOXTLA	54,841.46	77,920.29	-23,078.84	-29.62%
43.-	TENANCINGO	101,850.88	110,471.96	-8,621.07	-7.80%
44.-	TEOLOCHOLCO	155,631.75	149,936.57	5,695.18	3.80%
45.-	TEPETITLA DE LARDIZABAL	135,871.16	135,588.96	282.20	0.21%
46.-	TEPEYANCO	91,112.76	103,892.64	-12,779.88	-12.30%
47.-	TERRENATE	153,049.68	115,877.57	37,172.11	32.08%
48.-	TETLA DE LA SOLIDARIDAD	212,792.98	190,929.26	21,863.71	11.45%
49.-	TETLATLAHUCA	86,617.73	109,187.12	-22,569.39	-20.67%
50.-	TLAXCALA	704,268.77	623,377.63	80,891.13	12.98%
51.-	TLAXCO	247,093.71	229,514.07	17,579.64	7.66%
52.-	TOCATLÁN	55,587.12	82,383.23	-26,796.12	-32.53%
53.-	TOTOLAC	140,497.02	158,893.30	-18,396.29	-11.58%
54.-	TZOMPANTEPEC	104,934.75	142,696.35	-37,761.61	-26.46%
55.-	XALOZTOC	153,395.55	159,304.52	-5,908.98	-3.71%
56.-	XALTOCAN	66,089.76	108,070.96	-41,981.20	-38.85%
57.-	XICOHTZINCO	96,248.89	115,158.47	-18,909.58	-16.42%
58.-	YAUHQUEMEHCAN	248,755.13	197,548.62	51,206.51	25.92%
59.-	ZACATELCO	257,967.33	231,927.30	26,040.03	11.23%
60.-	ZITLALTEPEC DE T. S. S.	70,841.94	97,184.86	-26,342.93	-27.11%
TOTAL		9,201,096.20	9,114,782.94	86,313.26	0.95%

SÉPTIMA SESIÓN ORDINARIA DEL CONSEJO PERMANENTE DE COORDINACIÓN HACENDARIA

Acuerdo 03/VI/2018

Las cifras fueron validadas por unanimidad de los integrantes del Consejo Permanente de Coordinación Hacendaria y se acordó que serán liquidadas o descontadas dentro del plazo establecido en el artículo 506 del Código Financiero, una vez que los municipios realicen el trámite respectivo ante la Secretaría de Planeación y Finanzas; la aplicación de las cantidades a cargo o a favor provenientes del ajuste del Incentivo a Venta Final de Gasolinas Y Diésel, deberán atender lo observado en la Ley de Disciplina Financiera para las Entidades Federativas y los Municipios, así como en el Código Financiero para el Estado de Tlaxcala y sus Municipios.

- Anexo 3: Tercer Ajuste Trimestral del Incentivo a la Venta Final de Gasolinas y Diésel julio-septiembre 2018.

medes

[Handwritten signature]

1. le
lar

1. le
lar

1. le
lar

[Handwritten signature]

[Handwritten signature]

[Handwritten signature]


[Handwritten signature]

[Handwritten signature]

[Handwritten signature]

[Handwritten signature]

SÉPTIMA SESIÓN ORDINARIA DEL CONSEJO PERMANENTE
DE COORDINACIÓN HACENDARIA
Resumen tercer ajuste de participaciones a municipios 2018.

 CONCILIACION DE PARTICIPACIONES, FOCO Y GASOLINAS Y DIESEL A MUNICIPIOS JUL-SEP 2018					
NO.	MUNICIPIO	3ER AJUSTE TRIMESTRAL PARTICIPACIONES 2018	3ER AJUSTE TRIMESTRAL FOCO 2018	3ER AJUSTE TRIMESTRAL GASOLINAS Y DIESEL 2018	TOTAL TERCER AJUSTE TRIMESTRAL 2018
1.-	ACUAMANALA DE M. H.	176,313.07	-60,887.19	-18,567.51	96,858.38
2.-	ATLTZAYANCA	529,653.22	111,527.94	47,966.62	689,147.78
3.-	AMAXAC DE GRO.	196,725.10	-47,209.44	-12,535.07	136,980.59
4.-	APETATITLAN DE A. C.	280,055.11	-22,594.97	-2,085.62	255,374.53
5.-	APIZACO	1,018,061.85	109,094.68	66,335.18	1,193,491.72
6.-	ATLANGATEPEC	154,478.31	-136,485.00	-45,240.01	-27,246.70
7.-	BENITO JUAREZ	147,648.69	-83,106.53	-26,660.89	37,881.27
8.-	CALPULALPAN	405,479.51	58,477.05	34,624.69	498,581.25
9.-	CHIAUTEMPAN	541,382.74	156,449.79	75,109.04	772,941.57
10.-	CONTLA DE J. C.	322,734.80	72,318.27	36,257.55	431,310.63
11.-	CUAPIAXTLA	169,030.50	-84,012.51	-24,944.29	60,073.70
12.-	CUAXOMULCO	287,566.74	-31,002.65	-7,000.97	249,563.12
13.-	EL CARMEN TEQUEXQUITLA	238,500.72	-28,132.82	-4,179.28	206,188.62
14.-	EMILIANO ZAPATA	136,650.52	-82,235.24	-26,752.18	27,663.11
15.-	ESPAÑITA	324,059.86	23,911.16	13,328.54	361,299.56
16.-	HUAMANTLA	750,906.97	319,099.01	139,540.31	1,209,546.30
17.-	HUEYOTLIPAN	211,917.57	-63,788.62	-17,494.09	130,634.85
18.-	IXTACUIXTLA DE M. M.	268,352.23	7,435.08	12,913.92	288,701.23
19.-	IXTENCO	143,108.90	-121,919.72	-40,124.97	-18,935.80
20.-	LA MAGDALENA TLALTTELULCO	243,377.24	-13,107.45	1,482.69	231,752.47
21.-	LAZARO CARDENAS	208,054.65	-73,421.47	-23,169.06	111,464.12
22.-	MAZATECOCHCO DE J. M. M.	224,640.04	-31,634.79	-6,825.76	186,179.49
23.-	MUÑOZ DE D. A.	84,283.09	-126,411.51	-42,806.50	-84,934.92
24.-	NANACAMILPA DE M. A.	278,394.92	-26,367.25	-2,865.65	249,162.01
25.-	NATIVITAS	513,165.62	124,382.16	53,872.55	691,420.34
26.-	PANOTLA	314,275.82	15,613.24	14,032.91	343,921.98
27.-	PAPALOTLA DE X.	286,416.74	-6,899.42	6,545.02	286,062.34
28.-	SANCTORUM DE L. C.	166,773.66	-77,658.96	-23,878.54	65,236.16
29.-	SAN DAMIAN TEXOLOC	177,446.17	-79,963.03	-25,325.29	72,157.84
30.-	SAN FCO. TETLANOHCAN	166,391.83	-87,450.31	-27,048.57	51,892.95
31.-	SAN JERONIMO ZACUALPAN	90,728.38	-150,929.51	-51,523.67	-111,724.80
32.-	SAN JOSE TEACALCO	115,990.40	-117,205.50	-38,999.33	-40,214.43
33.-	SAN JUAN HUACTZINCO	154,732.85	-76,141.41	-23,866.24	54,725.20
34.-	SAN LORENZO AXOCOMANITLA	154,346.49	-70,231.53	-22,152.12	61,962.84
35.-	SAN LUCAS TECOPILCO	186,682.39	-65,510.39	-20,598.57	100,573.43
36.-	SAN PABLO DEL MONTE	435,877.07	242,260.61	105,313.02	783,450.70
37.-	SANTA ANA NOPALUCAN	299,741.93	2,319.89	5,289.19	307,351.01
38.-	SANTA APOLONIA TEACALCO	340,628.37	40,894.07	18,681.61	400,204.05
39.-	SANTA CATARINA AYOMETLA	172,557.03	-74,439.12	-22,830.56	75,287.34
40.-	SANTA CRUZ QUILEHTLA	269,004.14	-1,087.65	3,657.53	271,574.03
41.-	SANTA CRUZ TLAXCALA	272,728.88	12,962.23	11,252.99	296,944.09
42.-	SANTA ISABEL XILOXOTLA	159,136.72	-72,756.57	-23,078.84	63,301.31
43.-	TENANCINGO	225,590.03	-37,847.95	-8,621.07	179,121.00
44.-	TEOLOCHOLCO	240,884.65	-4,229.34	5,695.18	242,350.48
45.-	TEPETITLA DE LARDIZABAL	221,565.93	-17,015.81	282.20	204,832.33
46.-	TEPEYANCO	193,257.98	-48,254.59	-12,779.88	132,223.51
47.-	TERRENATE	420,460.67	85,532.41	37,172.11	543,165.20
48.-	TETLA DE LA SOLIDARIDAD	317,521.44	34,208.17	21,863.71	373,593.32
49.-	TETLATLAHUCA	148,195.90	-75,476.28	-22,569.39	50,150.23
50.-	TLAXCALA	1,114,114.53	137,449.91	80,891.13	1,332,455.57
51.-	TLAXCO	291,457.81	17,539.47	17,579.64	326,576.92
52.-	TOCATLÁN	148,828.48	-83,414.81	-26,796.12	38,617.55
53.-	TOTOLAC	216,906.86	-70,686.34	-18,396.29	127,824.24
54.-	TZOMPANTEPEC	165,960.82	-121,038.01	-37,761.61	7,161.20
55.-	XALOZTOC	235,125.38	-36,902.46	-5,908.98	192,313.95
56.-	XALTOCAN	109,855.81	-127,931.54	-41,981.20	-60,056.93
57.-	XICOHTZINCO	180,108.48	-66,342.07	-18,909.58	94,856.83
58.-	YAUHQUEMEHCAN	371,059.35	112,852.50	51,206.51	535,118.36
59.-	ZACATELCO	327,614.90	40,148.74	26,040.03	393,803.66
60.-	ZITLALTEPEC DE T. S. S.	159,655.01	-84,127.78	-26,342.93	49,184.31
TOTAL		16,706,164.87	-961,381.16	86,313.26	15,831,096.97

SÉPTIMA SESIÓN ORDINARIA DEL CONSEJO PERMANENTE DE COORDINACIÓN HACENDARIA

VII.- La Secretaria de Planeación y Finanzas, Ing. María Alejandra Marisela Nande Islas, en su carácter de presidenta del Consejo Permanente de Coordinación Hacendaria, presento el comportamiento de la recaudación del Impuesto Predial y los Derechos por el Suministro de Agua 2018, exhortando a los presidentes a seguir implementando acciones tendientes a incrementar la recaudación de ambos conceptos, ya que como se aprecia en la determinación del ajuste, los beneficios son palpables, de igual forma comentó que deben traer sus reportes de manera mensual y deberán anexar la balanza de comprobación en la que refleje la recaudación reportada, además documentar las acciones implementadas para ir armando el expediente correspondiente.

VIII.- La Secretaria de Planeación y Finanzas, Ing. María Alejandra Marisela Nande Islas, en su carácter de Presidenta del Consejo Permanente de Coordinación Hacendaria presentó el comportamiento del Fondo ISR pagado a los Municipios del Estado por el periodo Enero- Septiembre de 2018, recomendando a los municipios dar cumplimiento a sus obligaciones fiscales federales, relativas al ISR retenido de sueldos y salarios, incluidos los asimilados a salarios, haciendo hincapié en la importancia de estos rubros ya que de acuerdo a las Reglas de Operación para la aplicación del artículo 3-B de la Ley de Coordinación Fiscal, los recursos participables que la UCEF valide se conformarán por los importes que obtenga el SAT del proceso de validación de aquellos entes públicos que llenaron correctamente los CFDI de nómina de su personal y que en términos del primer párrafo del artículo 3-B de la Ley de Coordinación Fiscal, hayan enterado efectivamente el impuesto.

IX.- En este punto la C.P. María Isabel Delfina Maldonado Textle, Titular del Órgano de Fiscalización Superior, comento la importancia de la entrega de las cuentas públicas ya que existe un retraso a la entrega de las mismas del periodo Enero-Septiembre de 2018, de igual forma hace mención sobre la importancia de implementar medidas para eficientar la recaudación del impuesto predial y los derechos por el Suministro de Agua, ya que las participaciones dependen en gran medida de la Recaudación, esto es a mayor recaudación de impuesto predial y derechos de agua mayores serán las participaciones que le corresponden al municipio.

X.- Asuntos Generales

Sin más puntos a tratar, siendo las 11:00 horas del mismo día en que se inicia, se da por terminada la presente Sesión Ordinaria del Consejo Permanente de Coordinación Hacendaria, firmando al margen y al calce quienes intervinieron en este acto.

SÉPTIMA SESIÓN ORDINARIA DEL CONSEJO PERMANENTE DE COORDINACIÓN HACENDARIA


CONSEJO PERMANENTE DE COORDINACIÓN HACENDARIA




Ing. María Alejandra Marisela Nande Islas
Secretaria de Planeación y Finanzas




C.P.C. María Isabel Delfina Maldonado Textle
Titular del Órgano de Fiscalización Superior




Diputada Ma. del Rayo Netzahuatl Ilhuicatzí
Presidenta de la Comisión de Finanzas y
Fiscalización del Congreso del Estado




LIC. Marcia Alejandra González Pérez
Tesorera Municipal
de Huamantla




C. Jaciel González Herrera
Presidente Municipal
De Lázaro Cárdenas.



C. Venancio Pérez Manoatl
Presidente Municipal de
San José Teacalco.



LAE. María Veneranda Galindo Huerta
Tesorera Municipal de
Totolac



C. Jaime Pérez Juárez
Presidente Municipal de Santa Isabel
Xiloxotla.



C. Miguel Ángel Sanabria Chávez
Presidente Municipal de Santa
Cruz Tlaxcala



C. Enrique Rosete Sánchez
Presidente Municipal de Sanctorum de L.C



C. Maribel Cervantes Hernández
Presidenta Municipal de San Damián Texoloc





C. José Isabel Badillo Jaramillo
Presidente Municipal de Xicohtzinco



**SÉPTIMA SESIÓN ORDINARIA DEL CONSEJO PERMANENTE
DE COORDINACIÓN HACENDARIA**

ANEXO I

SÉPTIMA SESIÓN ORDINARIA DEL CONSEJO PERMANENTE DE COORDINACIÓN HACENDARIA

 			
DETERMINACIÓN DEL FONDO ESTATAL PARTICIPABLE A LOS MUNICIPIOS PARA EL EJERCICIO FISCAL 2018 JULIO-SEPTIEMBRE DE 2018			
PARTICIPACIONES FEDERALES	PRONÓSTICO DE INGRESOS 2018	PORCENTAJE A REPARTIR	FONDO DE GARANTÍA
FONDO GENERAL DE PARTICIPACIONES	1,487,166,907.19	20.00%	297,433,381.44
FONDO DE FOMENTO MUNICIPAL	111,275,302.76	100.00%	111,275,302.76
FONDO DE FISCALIZACION	74,854,952.88	20.00%	14,970,990.58
IMPUESTO ESPECIAL SOBRE PROD. Y SERVICIOS	14,253,924.61	20.00%	2,850,784.92
IMPUESTO SOBRE TENENCIA O USO DE VEHÍCULOS	0.00	20.00%	0.00
ISAN COMPENSACION	2,274,625.00	20.00%	454,925.00
IMPUESTO SOBRE VEHÍCULOS NUEVOS	8,297,148.59	20.00%	1,659,429.72
TOTAL FONDO I	1,698,122,861.03		428,644,814.42
IMPUESTOS ESTATALES	PRONÓSTICO DE INGRESOS 2018	PORCENTAJE A REPARTIR	FONDO DE GARANTÍA
DIVERSIONES Y ESPECTACULOS PUBLICOS	218,362.00	60.00%	131,017.20
LOTERÍAS, RIFAS, SORTEOS Y CONCURSOS	87,930.00	50.00%	43,965.00
TENENCIA O USO DE VEHÍCULOS	772,618.00	10.00%	77,261.80
NÓMINAS	85,182,889.00	10.00%	8,518,288.90
HOSPEDAJE	783,459.00	20.00%	156,691.80
	87,045,258.00		8,927,224.70
TOTAL FONDO DE GARANTÍA			437,572,039.12
***PARTICIPACIONES FEDERALES	INGRESOS REALES 2018	PORCENTAJE A REPARTIR	PARTICIPACIÓN A MUNICIPIOS
FONDO GENERAL DE PARTICIPACIONES	1,539,963,537.00	20.00%	307,992,707.40
FONDO DE FOMENTO MUNICIPAL	113,479,875.00	100.00%	113,479,875.00
FONDO DE FISCALIZACION	78,299,284.00	20.00%	15,659,856.80
IMPUESTO ESPECIAL SOBRE PROD. Y SERVICIOS	15,438,501.00	20.00%	3,087,700.20
IMPUESTO SOBRE TENENCIA O USO DE VEHÍCULOS	7,678.00	20.00%	1,535.60
ISAN COMPENSACIÓN	2,274,625.00	20.00%	454,925.00
IMPUESTO SOBRE VEHÍCULOS NUEVOS	8,786,759.00	20.00%	1,757,351.80
TOTALES	1,758,250,259.00		442,433,951.80
INCREMENTO PARTICIPACIONES FEDERALES			INCREMENTO
FONDO GENERAL DE PARTICIPACIONES			10,559,325.96
FONDO DE FOMENTO MUNICIPAL			2,204,572.24
FONDO DE FISCALIZACION			688,866.22
IMPUESTO ESPECIAL SOBRE PROD. Y SERVICIOS			236,915.28
IMPUESTO SOBRE TENENCIA O USO DE VEHÍCULOS			1,535.60
ISAN COMPENSACIÓN			0.00
IMPUESTO SOBRE VEHÍCULOS NUEVOS			97,922.08
TOTALES			13,789,137.38
***IMPUESTOS ESTATALES	INGRESOS REALES 2018	PORCENTAJE A REPARTIR	PARTICIPACIÓN A MUNICIPIOS
DIVERSIONES Y ESPECTACULOS PUBLICOS	255,608.00	60.00%	153,364.80
LOTERÍAS, RIFAS, SORTEOS Y CONCURSOS	78,496.00	50.00%	39,248.00
TENENCIA O USO DE VEHÍCULOS	414,196.00	10.00%	41,419.60
NÓMINAS	114,218,299.85	10.00%	11,421,829.99
HOSPEDAJE	941,949.00	20.00%	188,389.80
	115,908,548.85		11,844,252.19
IMPUESTOS ESTATALES			INCREMENTO ING. PROPIOS
DIVERSIONES Y ESPECTACULOS PUBLICOS			22,347.60
LOTERÍAS, RIFAS, SORTEOS Y CONCURSOS			-4,717.00
TENENCIA O USO DE VEHÍCULOS			-35,842.20
NÓMINAS			2,903,541.09
HOSPEDAJE			31,698.00
			2,917,027.49
RECAUDACIÓN PARA FONDOS II, III, IV, V, VI y VII			16,706,164.87
TOTAL RECAUDACIÓN ESTATAL PARTICIPABLE			454,278,203.99
FONDO ESTATAL PARTICIPABLE	PORCENTAJE	PARTICIPACION	
FONDO I: FONDO DE GARANTIA	IRREDUCTIBLE	437,572,039.12	
FONDO II: FONDO POBLACIONAL	20%	3,341,232.97	
FONDO III: FONDO DE INCENTIVO A RECAUDACION DE PREDIAL	25%	4,176,541.22	
FONDO IV: FONDO DE NIVEL RECAUDACION DE PREDIAL	10%	1,670,616.49	
FONDO V: FONDO DE INCENTIVO A RECAUDACION DE DERECHOS DE AGUA	25%	4,176,541.22	
FONDO VI: FONDO DE NIVEL RECAUDACION DE DERECHOS DE AGUA	10%	1,670,616.49	
FONDO VII: FONDO DE DESARROLLO MUNICIPAL	10%	1,670,616.49	
TOTAL	100%	454,278,203.99	

SEPTIMA SESIÓN ORDINARIA DEL CONSEJO PERMANENTE

 			
DETERMINACIÓN DEL FONDO DE GARANTÍA (I) JULIO-SEPTIEMBRE DE 2018			
NO.	MUNICIPIO	COEFICIENTE DE PARTICIPACION FONDO DE GARANTÍA	TOTAL FONDO DE GARANTÍA
1.-	ACUAMANALA DE M.H.	0.884605%	3,870,782.92
2.-	ATLTZAYANCA	1.543651%	6,754,586.10
3.-	AMAXAC DE GRO.	1.107884%	4,847,790.55
4.-	APETATITLAN DE A.C.	1.417538%	6,202,750.53
5.-	APIZACO	5.911527%	25,867,188.98
6.-	ATLANGATEPEC	1.162477%	5,086,674.81
7.-	BENITO JUAREZ	0.908706%	3,976,245.00
8.-	CALPULALPAN	2.957327%	12,940,437.31
9.-	CHIAUTEMPAN	3.938757%	17,234,900.22
10.-	CONTLA DE J.C.	2.169512%	9,493,178.21
11.-	CUAPIAXTLA	1.373671%	6,010,799.95
12.-	CUAXOMULCO	1.006601%	4,404,604.27
13.-	EL CARMEN TEQUEXQUITLA	1.406200%	6,153,138.00
14.-	EMILIANO ZAPATA	0.815116%	3,566,718.26
15.-	ESPAÑITA	1.021207%	4,468,514.85
16.-	HUAMANTLA	4.938117%	21,607,817.13
17.-	HUEYOTLIPAN	1.370700%	5,997,798.46
18.-	IXTACUIXTLA	2.305649%	10,088,875.59
19.-	IXTENCO	1.103522%	4,828,703.59
20.-	LA MAGDALENA TLALTELULCO	1.432746%	6,269,297.65
21.-	LAZARO CARDENAS	0.890052%	3,894,619.16
22.-	MAZATECOCHCO DE J.M.M.	1.099208%	4,809,825.27
23.-	MUÑOZ DE D.A	0.871395%	3,812,981.49
24.-	NANACAMILPA	1.556298%	6,809,923.51
25.-	NATIVITAS	1.807149%	7,907,580.42
26.-	PANOTLA	1.875123%	8,205,015.78
27.-	PAPALOTLA	2.061036%	9,018,518.65
28.-	SANCTORUM DE L. C.	1.083727%	4,742,087.25
29.-	SAN DAMIAN TEXOLOC	0.948503%	4,150,381.97
30.-	SAN FCO. TETLANOHCAN	1.184232%	5,181,868.19
31.-	SAN JERONIMO ZACUALPAN	0.946393%	4,141,151.72
32.-	SAN JOSE TEACALCO	0.964308%	4,219,541.79
33.-	SAN JUAN HUACTZINCO	0.959555%	4,198,743.81
34.-	SAN LORENZO AXOCOMANIT	0.853721%	3,735,644.33
35.-	SAN LUCAS TECOPILCO	0.810938%	3,548,435.95
36.-	SAN PABLO DEL MONTE	3.607050%	15,783,441.11
37.-	SANTA ANA NOPALUCAN	1.005012%	4,397,651.12
38.-	SANTA APOLONIA TEACALCO	0.813949%	3,561,614.60
39.-	SANTA CATARINA AYOMETLA	1.051931%	4,602,954.79
40.-	SANTA CRUZ QUILEHTLA	0.920189%	4,026,488.97
41.-	SANTA CRUZ TLAXCALA	1.466683%	6,417,793.41
42.-	SANTA ISABEL XILOXOTLA	0.854878%	3,740,708.09
43.-	TENANCINGO	1.212009%	5,303,410.93
44.-	TEOLOCHOLCO	1.644982%	7,197,982.92
45.-	TEPETITLA DE LARDIZABAL	1.487572%	6,509,199.04
46.-	TEPEYANCO	1.139826%	4,987,558.64
47.-	TERRENATE	1.271315%	5,562,917.50
48.-	TETLA DE LA SOLIDARIDAD	2.094721%	9,165,912.96
49.-	TETLATLAHUCA	1.197912%	5,241,729.91
50.-	TLAXCALA	6.839193%	29,926,397.94
51.-	TLAXCO	2.518042%	11,018,248.05
52.-	TOCATLAN	0.903842%	3,954,959.71
53.-	TOTOLAC	1.743248%	7,627,967.32
54.-	TZOMPANTEPEC	1.565549%	6,850,402.80
55.-	XALOZTOC	1.747760%	7,647,708.67
56.-	XALTOCAN	1.185667%	5,188,146.57
57.-	XICOHTZINCO	1.263425%	5,528,395.72
58.-	YAUHQUEMEHCAN	2.167343%	9,483,687.58
59.-	ZACATELCO	2.544518%	11,134,099.64
60.-	ZITLALTEPEC DE T.S.S.	1.066233%	4,665,539.46
TOTAL		100.00000%	437,572,039.12

Mader
















SÉPTIMA SESIÓN ORDINARIA DEL CONSEJO PERMANENTE

 	DETERMINACIÓN DEL FONDO POBLACIONAL (II) MONTO DE LA RECAUDACIÓN ESTATAL PARTICIPABLE: 16,706,164.87 20% 3,341,232.97 JULIO-SEPTIEMBRE DE 2018
---	---


NO.	MUNICIPIO	HABITANTES INTERCENSAL 2015	% DE DISTRIBUCION	MONTO A DISTRIBUIR	MONTO PARTICIPABLE
1.-	ACUAMANALA DE M. H.	5,925	0.465492%	3,341,232.97	15,553.17
2.-	ATLTZAYANCA	17,173	1.349180%	3,341,232.97	45,079.25
3.-	AMAXAC DE GRO.	11,144	0.875518%	3,341,232.97	29,253.08
4.-	APETATITLAN DE A. C.	15,271	1.199751%	3,341,232.97	40,086.49
5.-	APIZACO	78,624	6.177019%	3,341,232.97	206,388.59
6.-	ATLANGATEPEC	6,597	0.518287%	3,341,232.97	17,317.17
7.-	BENITO JUAREZ	6,038	0.474370%	3,341,232.97	15,849.80
8.-	CALPULALPAN	48,385	3.801321%	3,341,232.97	127,010.99
9.-	CHIAUTEMPAN	70,011	5.500347%	3,341,232.97	183,779.40
10.-	CONTLA DE J. C.	38,330	3.011360%	3,341,232.97	100,616.54
11.-	CUAPIAXTLA	15,337	1.204937%	3,341,232.97	40,259.74
12.-	CUAXOMULCO	5,272	0.414190%	3,341,232.97	13,839.04
13.-	EL CARMEN TEQUEXQUITLA	17,259	1.355937%	3,341,232.97	45,305.01
14.-	EMILIANO ZAPATA	4,561	0.358331%	3,341,232.97	11,972.66
15.-	ESPAÑITA	8,668	0.680993%	3,341,232.97	22,753.57
16.-	HUAMANTLA	92,887	7.297578%	3,341,232.97	243,829.08
17.-	HUEYOTLIPAN	14,575	1.145071%	3,341,232.97	38,259.48
18.-	IXTACUIXTLA DE M. M.	38,324	3.010888%	3,341,232.97	100,600.79
19.-	IXTENCO	7,080	0.556233%	3,341,232.97	18,585.05
20.-	LA MAGDALENA TLALTELULCO	18,873	1.482739%	3,341,232.97	49,541.77
21.-	LAZARO CARDENAS	3,103	0.243784%	3,341,232.97	8,145.40
22.-	MAZATECOCHCO DE J. M. M.	10,901	0.856427%	3,341,232.97	28,615.21
23.-	MUÑOZ DE D. A.	4,679	0.367601%	3,341,232.97	12,282.41
24.-	NANACAMILPA DE M. A.	18,115	1.423188%	3,341,232.97	47,552.01
25.-	NATIVITAS	25,053	1.968265%	3,341,232.97	65,764.31
26.-	PANOTLA	27,154	2.133328%	3,341,232.97	71,279.45
27.-	PAPALOTLA DE X.	30,364	2.385518%	3,341,232.97	79,705.73
28.-	SANCTORUM DE L. C.	9,490	0.745573%	3,341,232.97	24,911.32
29.-	SAN DAMIAN TEXOLOC	5,569	0.437523%	3,341,232.97	14,618.67
30.-	SAN FCO. TETLANOHCAN	10,910	0.857134%	3,341,232.97	28,638.83
31.-	SAN JERONIMO ZACUALPAN	3,767	0.295951%	3,341,232.97	9,888.40
32.-	SAN JOSE TEACALCO	5,923	0.465335%	3,341,232.97	15,547.92
33.-	SAN JUAN HUACTZINCO	7,511	0.590094%	3,341,232.97	19,716.43
34.-	SAN LORENZO AXOCOMANITLA	5,618	0.441373%	3,341,232.97	14,747.29
35.-	SAN LUCAS TECOPILCO	3,131	0.245984%	3,341,232.97	8,218.90
36.-	SAN PABLO DEL MONTE	77,242	6.068443%	3,341,232.97	202,760.83
37.-	SANTA ANA NOPALUCAN	7,773	0.610678%	3,341,232.97	20,404.18
38.-	SANTA APOLONIA TEACALCO	4,559	0.358173%	3,341,232.97	11,967.41
39.-	SANTA CATARINA AYOMETLA	8,817	0.692699%	3,341,232.97	23,144.69
40.-	SANTA CRUZ QUILEHTLA	7,169	0.563226%	3,341,232.97	18,818.68
41.-	SANTA CRUZ TLAXCALA	20,242	1.590293%	3,341,232.97	53,135.40
42.-	SANTA ISABEL XILOXOTLA	4,992	0.392192%	3,341,232.97	13,104.04
43.-	TENANCINGO	12,834	1.008291%	3,341,232.97	33,689.35
44.-	TEOLOCHOLCO	24,380	1.915391%	3,341,232.97	63,997.68
45.-	TEPETITLA DE LARDIZABAL	21,060	1.654559%	3,341,232.97	55,282.66
46.-	TEPEYANCO	12,047	0.946461%	3,341,232.97	31,623.47
47.-	TERRENATE	14,746	1.158505%	3,341,232.97	38,708.36
48.-	TETLA DE LA SOLIDARIDAD	32,613	2.562209%	3,341,232.97	85,609.37
49.-	TETLATLAHUCA	13,414	1.053858%	3,341,232.97	35,211.85
50.-	TLAXCALA	95,051	7.467590%	3,341,232.97	249,509.59
51.-	TLAXCO	42,536	3.341800%	3,341,232.97	111,657.32
52.-	TOCATLÁN	5,843	0.459050%	3,341,232.97	15,337.92
53.-	TOTOLAC	21,814	1.713796%	3,341,232.97	57,261.91
54.-	TZOMPANTEPEC	16,359	1.285229%	3,341,232.97	42,942.50
55.-	XALOZTOC	23,905	1.878073%	3,341,232.97	62,750.81
56.-	XALTOCAN	10,263	0.806303%	3,341,232.97	26,940.45
57.-	XICOHTZINCO	13,629	1.070749%	3,341,232.97	35,776.23
58.-	YAUHQUEMEHCAN	38,296	3.008688%	3,341,232.97	100,527.29
59.-	ZACATELCO	42,686	3.353585%	3,341,232.97	112,051.07
60.-	ZITLALTEPEC DE T. S. S.	8,955	0.703541%	3,341,232.97	23,506.94
TOTAL		1,272,847	100.000000%	0.00	3,341,232.97

SÉPTIMA SESIÓN ORDINARIA DEL CONSEJO PERMANENTE


DE COORDINACIÓN HACENDARIA

 DETERMINACIÓN DEL FONDO RECAUDATORIO (III)						
MONTO DE LA RECAUDACIÓN ESTATAL PARTICIPABLE:				16,706,164.87	25%	4,176,541.22
JULIO-SEPTIEMBRE DE 2018						
NO.	MUNICIPIO	PREDIAL DE 2017 (A)	PREDIAL DE 2016 (B)	DINAMICA DE CRECIMIENTO C=(A/B)	FACTOR DE DISTRIBUCIÓN D=C/TOTAL C	PARTICIPACIÓN (D*20)
1.-	ACUAMANALA DE M. H.	429,588.80	390,932.00	1.0989	1.1776%	49,184.84
2.-	ATLTZAYANCA	976,059.00	109,773.00	8.8916	9.5289%	397,978.88
3.-	AMAXAC DE GRO.	596,298.50	373,993.50	1.5944	1.7087%	71,364.00
4.-	APETATITLAN DE A. C.	1,841,192.55	1,334,975.20	1.3792	1.4780%	61,731.31
5.-	APIZACO	20,431,165.47	12,420,026.47	1.6450	1.7629%	73,629.21
6.-	ATLANGATEPEC	279,455.25	153,922.00	1.8156	1.9457%	81,262.67
7.-	BENITO JUAREZ	121,220.00	85,246.00	1.4220	1.5239%	63,647.27
8.-	CALPULALPAN	3,170,932.36	2,506,601.40	1.2650	1.3557%	56,621.48
9.-	CHIAUTEMPAN	4,244,355.54	3,193,783.22	1.3289	1.4242%	59,482.03
10.-	CONTLA DE J. C.	772,866.00	486,132.00	1.5898	1.7038%	71,158.94
11.-	CUAPIAXTLA	374,681.00	377,438.00	0.9927	1.0638%	44,431.97
12.-	CUAXOMULCO	276,101.00	141,745.00	1.9479	2.0875%	87,184.59
13.-	EL CARMEN TEQUEXQUITLA	755,016.00	565,994.00	1.3340	1.4296%	59,706.80
14.-	EMILIANO ZAPATA	87,918.00	73,373.00	1.1982	1.2841%	53,631.63
15.-	ESPAÑITA	336,593.00	71,536.00	4.7052	5.0425%	210,600.75
16.-	HUAMANTLA	6,016,546.84	4,995,075.15	1.2045	1.2908%	53,911.92
17.-	HUEYOTLIPAN	366,078.94	361,620.00	1.0123	1.0849%	45,310.81
18.-	IXTACUIXTLA DE M. M.	1,698,258.33	1,644,267.79	1.0328	1.1069%	46,228.60
19.-	IXTENCO	217,124.34	184,376.00	1.1776	1.2620%	52,708.86
20.-	LA MAGDALENA TLALTELULCO	879,131.81	594,707.82	1.4783	1.5842%	66,165.23
21.-	LAZARO CARDENAS	71,873.00	29,072.50	2.4722	2.6494%	110,652.92
22.-	MAZATECOCHCO DE J. M. M.	228,009.95	144,602.00	1.5768	1.6898%	70,576.32
23.-	MUÑOZ DE D. A.	122,938.00	147,451.39	0.8338	0.8935%	37,317.86
24.-	NANACAMILPA DE M. A.	1,241,265.54	865,246.50	1.4346	1.5374%	64,210.25
25.-	NATIVITAS	436,505.00	296,057.00	1.4744	1.5801%	65,992.32
26.-	PANOTLA	1,562,542.31	845,327.70	1.8484	1.9809%	82,734.41
27.-	PAPALOTLA DE X.	3,311,589.96	2,661,104.95	1.2444	1.3336%	55,699.85
28.-	SANCTORUM DE L. C.	445,172.2	381,281.00	1.1676	1.2513%	52,259.15
29.-	SAN DAMIAN TEXOLOC	117,218.18	57,707.50	2.0312	2.1768%	90,916.40
30.-	SAN FCO. TETLANOHCAN	128,263.00	100,033.50	1.2822	1.3741%	57,389.89
31.-	SAN JERONIMO ZACUALPAN	59,796.60	70,203.00	0.8518	0.9128%	38,124.16
32.-	SAN JOSE TEACALCO	72,137.00	71,872.00	1.0037	1.0756%	44,923.94
33.-	SAN JUAN HUACTZINCO	149,212.84	94,541.50	1.5783	1.6914%	70,642.03
34.-	SAN LORENZO AXOCOMANITLA	124,260.00	77,795.00	1.5973	1.7118%	71,492.28
35.-	SAN LUCAS TECOPILCO	151,056.00	83,134.00	1.8170	1.9473%	81,327.76
36.-	SAN PABLO DEL MONTE	1,045,845.04	1,108,319.00	0.9436	1.0113%	42,235.93
37.-	SANTA ANA NEPALUCAN	114,555.55	45,420.26	2.5221	2.7029%	112,887.54
38.-	SANTA APOLONIA TEACALCO	47,768.00	23,198.00	2.0591	2.2067%	92,165.00
39.-	SANTA CATARINA AYOMETLA	174,252.54	106,443.00	1.6371	1.7544%	73,272.58
40.-	SANTA CRUZ QUILEHTLA	225,926.00	113,639.50	1.9881	2.1306%	88,984.92
41.-	SANTA CRUZ TLAXCALA	1,778,008.50	1,258,223.00	1.4131	1.5144%	63,249.30
42.-	SANTA ISABEL XILOXOXTLA	310,287.50	341,104.00	0.9097	0.9749%	40,715.24
43.-	TENANCINGO	419,050.00	202,562.50	2.0687	2.2170%	92,594.73
44.-	TEOLOCHOLCO	1,039,457.63	951,959.28	1.0919	1.1702%	48,872.88
45.-	TEPETITLA DE LARDIZABAL	545,378.10	317,052.15	1.7202	1.8434%	76,992.16
46.-	TEPEYANCO	446,387.68	389,526.00	1.1460	1.2281%	51,292.66
47.-	TERRENATE	355,190.00	146,566.00	2.4234	2.5971%	108,469.34
48.-	TETLA DE LA SOLIDARIDAD	5,001,754.12	4,468,482.71	1.1193	1.1996%	50,100.46
49.-	TETLATLAHUCA	79,123.00	72,775.50	1.0872	1.1651%	48,662.79
50.-	TLAXCALA	19,578,222.82	18,671,125.00	1.0486	1.1237%	46,933.43
51.-	TLAXCO	1,437,604.00	1,109,617.86	1.2956	1.3884%	57,988.96
52.-	TOCATLÁN	167,896.66	177,274.00	0.9471	1.0150%	42,391.28
53.-	TOTOLAC	1,735,166.65	1,712,104.32	1.0135	1.0861%	45,361.82
54.-	TZOMPANTEPEC	692,677.00	628,801.00	1.1016	1.1805%	49,305.69
55.-	XALOZTOC	1,735,166.65	1,812,370.01	0.9574	1.0260%	42,852.27
56.-	XALTOCAN	707,313.00	1,149,815.00	0.6152	0.6592%	27,533.61
57.-	XICOHTZINCO	1,305,278.84	1,275,454.00	1.0234	1.0967%	45,805.54
58.-	YAUHQUEMEHCAN	3,952,263.70	3,129,682.00	1.2628	1.3533%	56,523.00
59.-	ZACATELCO	1,463,838.50	2,348,003.00	0.6234	0.6681%	27,904.48
60.-	ZITLALTEPEC DE T. S. S.	280,916.00	290,755.00	0.9662	1.0354%	43,244.29
TOTALES		96,731,749.79	77,841,219.18	95.3120	100.0000%	4,176,541.22


SÉPTIMA SESIÓN ORDINARIA DEL CONSEJO PERMANENTE

 DETERMINACIÓN DEL FONDO DE ESTABILIZACIÓN (IV)					
MONTO DE LA RECAUDACIÓN ESTATAL PARTICIPABLE		16,706,164.87	10%	1,670,616.49	
JULIO-SEPTIEMBRE DE 2018					
NO.	MUNICIPIO	PREDIAL DE 2017 (A)	DINAMICA DE CRECIMIENTO B=(A/TOTAL A)	FACTOR DE DISTRIBUCIÓN C=(B/TOTAL B)	PARTICIPACIÓN D=(C* REC. ESTATAL)
1.-	ACUAMANALA DE M. H.	429,588.80	0.0044	0.4441%	7,419.26
2.-	ATLTZAYANCA	976,059.00	0.0101	1.0090%	16,857.14
3.-	AMAXAC DE GRO.	596,298.50	0.0062	0.6164%	10,298.44
4.-	APETATITLAN DE A. C.	1,841,192.55	0.0190	1.9034%	31,798.52
5.-	APIZACO	20,431,165.47	0.2112	21.1215%	352,858.72
6.-	ATLANGATEPEC	279,455.25	0.0029	0.2889%	4,826.36
7.-	BENITO JUAREZ	121,220.00	0.0013	0.1253%	2,093.54
8.-	CALPULPAN	3,170,932.36	0.0328	3.2781%	54,763.94
9.-	CHIAUTEMPAN	4,244,355.54	0.0439	4.3878%	73,302.62
10.-	CONTLA DE J. C.	772,866.00	0.0080	0.7990%	13,347.87
11.-	CUAPIXTLA	374,681.00	0.0039	0.3873%	6,470.97
12.-	CUAXOMULCO	276,101.00	0.0029	0.2854%	4,768.43
13.-	EL CARMEN TEQUEXQUITLA	755,016.00	0.0078	0.7805%	13,039.59
14.-	EMILIANO ZAPATA	87,918.00	0.0009	0.0909%	1,518.40
15.-	ESPAÑITA	336,593.00	0.0035	0.3480%	5,813.17
16.-	HUAMANTLA	6,016,546.84	0.0622	6.2198%	103,909.44
17.-	HUEYOTLIPAN	366,078.94	0.0038	0.3784%	6,322.41
18.-	IXTACUIXTLA DE M. M.	1,698,258.33	0.0176	1.7556%	29,329.96
19.-	IXTENCO	217,124.34	0.0022	0.2245%	3,749.87
20.-	LA MAGDALENA TLALTELULCO	879,131.81	0.0091	0.9088%	15,183.14
21.-	LAZARO CARDENAS	71,873.00	0.0007	0.0743%	1,241.29
22.-	MAZATECOCHCO DE J. M. M.	228,009.95	0.0024	0.2357%	3,937.87
23.-	MUÑOZ DE D. A.	122,938.00	0.0013	0.1271%	2,123.21
24.-	NANACAMILPA DE M. A.	1,241,265.54	0.0128	1.2832%	21,437.42
25.-	NATIVITAS	436,505.00	0.0045	0.4513%	7,538.71
26.-	PANOTLA	1,562,542.31	0.0162	1.6153%	26,986.06
27.-	PAPALOTLA DE X.	3,311,589.96	0.0342	3.4235%	57,193.18
28.-	SANCTORUM DE L. C.	445,172.20	0.0046	0.4602%	7,688.40
29.-	SAN DAMIAN TEXOLOC	117,218.18	0.0012	0.1212%	2,024.43
30.-	SAN FCO. TETLANOHCAN	128,263.00	0.0013	0.1326%	2,215.18
31.-	SAN JERONIMO ZACUALPAN	59,796.60	0.0006	0.0618%	1,032.72
32.-	SAN JOSE TEACALCO	72,137.00	0.0007	0.0746%	1,245.85
33.-	SAN JUAN HUACTZINCO	149,212.84	0.0015	0.1543%	2,577.00
34.-	SAN LORENZO AXOCOMANITLA	124,260.00	0.0013	0.1285%	2,146.05
35.-	SAN LUCAS TECOPILCO	151,056.00	0.0016	0.1562%	2,608.83
36.-	SAN PABLO DEL MONTE	1,045,845.04	0.0108	1.0812%	18,062.38
37.-	SANTA ANA NOPALUCAN	114,555.55	0.0012	0.1184%	1,978.44
38.-	SANTA APOLONIA TEACALCO	47,768.00	0.0005	0.0494%	824.98
39.-	SANTA CATARINA AYOMETLA	174,252.54	0.0018	0.1801%	3,009.45
40.-	SANTA CRUZ QUILEHTLA	225,926.00	0.0023	0.2336%	3,901.88
41.-	SANTA CRUZ TLAXCALA	1,778,008.50	0.0184	1.8381%	30,707.29
42.-	SANTA ISABEL XILOXOTLA	310,287.50	0.0032	0.3208%	5,358.85
43.-	TENANCINGO	419,050.00	0.0043	0.4332%	7,237.25
44.-	TEOLOCHOLCO	1,039,457.63	0.0107	1.0746%	17,952.07
45.-	TEPETITLA DE LARDIZABAL	545,378.10	0.0056	0.5638%	9,419.01
46.-	TEPEYANCO	446,387.68	0.0046	0.4615%	7,709.39
47.-	TERRENATE	355,190.00	0.0037	0.3672%	6,134.35
48.-	TETLA DE LA SOLIDARIDAD	5,001,754.12	0.0517	5.1707%	86,383.35
49.-	TETLATLAHUCA	79,123.00	0.0008	0.0818%	1,366.50
50.-	TLAXCALA	19,578,222.82	0.2024	20.2397%	338,127.88
51.-	TLAXCO	1,437,604.00	0.0149	1.4862%	24,828.30
52.-	TOCATLÁN	167,896.66	0.0017	0.1736%	2,899.68
53.-	TOTOLAC	1,735,166.65	0.0179	1.7938%	29,967.39
54.-	TZOMPANTEPEC	692,677.00	0.0072	0.7161%	11,962.96
55.-	XALOZTOC	1,735,166.65	0.0179	1.7938%	29,967.39
56.-	XALTOCAN	707,313.00	0.0073	0.7312%	12,215.73
57.-	XICOHTZINCO	1,305,278.84	0.0135	1.3494%	22,542.96
58.-	YAUHQUEMEHCAN	3,952,263.70	0.0409	4.0858%	68,258.01
59.-	ZACATELCO	1,463,838.50	0.0151	1.5133%	25,281.39
60.-	ZITLALTEPEC DE T. S. S.	280,916.00	0.0029	0.2904%	4,851.59
TOTALES		96,731,749.79	1.0000	100.0000%	1,670,616.49

SÉPTIMA SESIÓN ORDINARIA DEL CONSEJO PERMANENTE DE COORDINACIÓN HACENDARIA

		DETERMINACIÓN DEL FONDO RECAUDATORIO (V)				
MONTO DE LA RECAUDACIÓN ESTATAL PARTICIPABLE:		16,706,164.87		25%	4,176,541.22	
JULIO-SEPTIEMBRE DE 2018						
NO.	MUNICIPIO	DERECHOS DE AGUA 2017 (A)	DERECHOS DE AGUA 2016 (B)	DINAMICA DE CRECIMIENTO C=(A/B)	FACTOR DE DISTRIBUCIÓN D=C/TOTAL C	PARTICIPACIÓN (D*20)
1.-	ACUAMANALA DE M. H.	94,088.00	50,016.00	1.8812	2.0595%	86,015.25
2.-	ATLTZAYANCA	362,219.00	430,387.00	0.8416	0.9214%	38,482.41
3.-	AMAXAC DE GRO.	604,125.00	512,455.00	1.1789	1.2906%	53,904.03
4.-	APETATITLAN DE A. C.	2,483,345.50	1,201,594.16	2.0667	2.2626%	94,499.50
5.-	APIZACO	30,927,775.00	28,768,593.30	1.0751	1.1770%	49,156.42
6.-	ATLANGATEPEC	204,751.00	273,040.00	0.7499	0.8210%	34,288.61
7.-	BENITO JUAREZ	476,055.00	492,578.00	0.9665	1.0581%	44,190.84
8.-	CALPULALPAN	8,126,219.50	8,220,521.00	0.9885	1.0822%	45,200.10
9.-	CHIAUTEMPAN	13,446,658.22	12,977,077.83	1.0362	1.1344%	47,379.19
10.-	CONTLA DE J. C.	939,723.00	520,913.00	1.8040	1.9750%	82,486.87
11.-	CUAPIAXTLA	680,249.50	740,190.00	0.9190	1.0061%	42,021.85
12.-	CUAXOMULCO	769,104.50	218,330.00	3.5227	3.8566%	161,072.76
13.-	EL CARMEN TEQUEXQUITLA	713,232.22	399,159.00	1.7868	1.9562%	81,702.47
14.-	EMILIANO ZAPATA	194,767.50	167,575.00	1.1623	1.2724%	53,144.39
15.-	ESPAÑITA	999,676.00	848,695.00	1.1779	1.2896%	53,858.94
16.-	HUAMANTLA	24,062,117.86	16,736,619.50	1.4377	1.5740%	65,737.97
17.-	HUEYOTLIPAN	2,175,933.08	1,359,580.51	1.6004	1.7522%	73,179.72
18.-	IXTACUIXTLA DE M. M.	301,480.00	301,480.00	1.0000	1.0948%	45,724.63
19.-	IXTENCO	1,266,681.36	1,486,227.50	0.8523	0.9331%	38,970.17
20.-	LA MAGDALENA TLALTELULCO	1,029,941.00	689,364.58	1.4940	1.6357%	68,314.60
21.-	LAZARO CARDENAS	190,809.49	112,905.00	1.6900	1.8502%	77,274.63
22.-	MAZATECOCHCO DE J. M. M.	778,713.00	402,693.00	1.9338	2.1171%	88,420.61
23.-	MUÑOZ DE D. A.	136,760.00	365,461.85	0.3742	0.4097%	17,110.68
24.-	NANACAMILPA DE M. A.	3,554,945.65	2,020,499.00	1.7594	1.9262%	80,449.71
25.-	NATIVITAS	1,022,015.00	142,082.00	7.1931	7.8750%	328,903.41
26.-	PANOTLA	1,462,818.73	820,665.00	1.7825	1.9515%	81,503.22
27.-	PAPALOTLA DE X.	977,204.00	973,448.50	1.0039	1.0990%	45,901.03
28.-	SANCTORUM DE L. C.	402,227.12	332,945.00	1.2081	1.3226%	55,239.41
29.-	SAN DAMIAN TEXOLOC	554,791.00	514,056.00	1.0792	1.1816%	49,347.95
30.-	SAN FCO. TETLANOHCAN	938,104.00	953,365.00	0.9840	1.0773%	44,992.69
31.-	SAN JERONIMO ZACUALPAN	210,450.00	329,805.90	0.6381	0.6986%	29,177.00
32.-	SAN JOSE TEACALCO	495,498.00	678,822.50	0.7299	0.7991%	33,376.12
33.-	SAN JUAN HUACTZINCO	325,825.00	388,845.00	0.8379	0.9174%	38,314.05
34.-	SAN LORENZO AXOCOMANITLA	196,840.00	191,300.00	1.0290	1.1265%	47,048.80
35.-	SAN LUCAS TECOPILCO	339,435.00	190,740.00	1.7796	1.9483%	81,370.13
36.-	SAN PABLO DEL MONTE	5,982,649.00	4,678,325.50	1.2788	1.4000%	58,472.71
37.-	SANTA ANA NOPALUCAN	374,615.00	121,180.00	3.0914	3.3844%	141,352.79
38.-	SANTA APOLONIA TEACALCO	701,600.00	149,147.00	4.7041	5.1500%	215,092.48
39.-	SANTA CATARINA AYOMETLA	260,484.50	243,755.00	1.0686	1.1699%	48,862.82
40.-	SANTA CRUZ QUILEHTLA	464,592.00	159,572.52	2.9115	3.1875%	133,126.28
41.-	SANTA CRUZ TLAXCALA	542,823.00	293,000.00	1.8526	2.0283%	84,711.19
42.-	SANTA ISABEL XILOXOTLA	801,542.00	475,444.00	1.6859	1.8457%	77,086.28
43.-	TENANCINGO	472,790.00	359,520.00	1.3151	1.4397%	60,130.58
44.-	TEOLOCHOLCO	1,507,481.15	1,214,310.00	1.2414	1.3591%	56,763.93
45.-	TEPETITLA DE LARDIZABAL	506,684.63	608,479.00	0.8327	0.9116%	38,075.21
46.-	TEPEYANCO	284,184.00	179,288.00	1.5851	1.7353%	72,476.73
47.-	TERRENATE	715,567.00	141,544.00	5.0554	5.5347%	231,158.04
48.-	TETLA DE LA SOLIDARIDAD	1,546,316.27	1,772,654.01	0.8723	0.9550%	39,886.37
49.-	TETLATLAHUCA	432,960.00	672,936.00	0.6434	0.7044%	29,418.75
50.-	TLAXCALA	41,151,201.19	44,625,525.00	0.9221	1.0096%	42,164.73
51.-	TLAXCO	1,157,244.00	1,276,157.50	0.9068	0.9928%	41,463.96
52.-	TOCATLÁN	264,151.01	175,362.00	1.5063	1.6491%	68,875.85
53.-	TOTOLAC	931,275.50	1,001,432.00	0.9299	1.0181%	42,521.33
54.-	TZOMPANTEPEC	811,949.00	1,405,779.00	0.5776	0.6323%	26,409.60
55.-	XALOZTOC	1,245,689.00	1,101,340.50	1.1311	1.2383%	51,717.58
56.-	XALTOCAN	444,678.50	1,267,775.00	0.3508	0.3840%	16,038.14
57.-	XICOHTZINCO	814,331.78	932,416.00	0.8734	0.9561%	39,933.91
58.-	YAUHQUEMEHCAN	3,143,358.30	2,072,467.00	1.5167	1.6605%	69,351.59
59.-	ZACATELCO	5,092,783.57	3,379,735.00	1.5069	1.6497%	68,900.56
60.-	ZITLALTEPEC DE T. S. S.	145,960.37	103,010.00	1.4170	1.5513%	64,789.66
TOTALES		171,241,489.00	153,222,184.16	91.3412	100.0000%	4,176,541.22

SÉPTIMA SESIÓN ORDINARIA DEL CONSEJO PERMANENTE DE COORDINACIÓN HACENDARIA

 DETERMINACIÓN DEL FONDO DE ESTABILIZACIÓN (VI)						
MONTO DE LA RECAUDACIÓN ESTATAL PARTICIPABLE:				16,706,164.87	10%	1,670,616.49
JULIO-SEPTIEMBRE DE 2018						
NO.	MUNICIPIO	DERECHOS DE AGUA 2017 (A)	DINAMICA DE CRECIMIENTO B=(A/TOTAL A)	FACTOR DE DISTRIBUCIÓN C=(B/TOTAL B)	PARTICIPACIÓN D=(C* REC. ESTATAL)	
1.-	ACUAMANALA DE M. H.	94,088.00	0.0005	0.0549%	917.91	
2.-	ATLTZAYANCA	362,219.00	0.0021	0.2115%	3,533.78	
3.-	AMAXAC DE GRO.	604,125.00	0.0035	0.3528%	5,893.79	
4.-	APETATITLAN DE A. C.	2,483,345.50	0.0145	1.4502%	24,227.29	
5.-	APIZACO	30,927,775.00	0.1806	18.0609%	301,728.58	
6.-	ATLANGATEPEC	204,751.00	0.0012	0.1196%	1,997.53	
7.-	BENITO JUAREZ	476,055.00	0.0028	0.2780%	4,644.35	
8.-	CALPULALPAN	8,126,219.50	0.0475	4.7455%	79,278.66	
9.-	CHIAUTEMPAN	13,446,658.22	0.0785	7.8525%	131,184.38	
10.-	CONTLA DE J. C.	939,723.00	0.0055	0.5488%	9,167.85	
11.-	CUAPIAXTLA	680,249.50	0.0040	0.3972%	6,636.45	
12.-	CUAXOMULCO	769,104.50	0.0045	0.4491%	7,503.31	
13.-	EL CARMEN TEQUXQUITLA	713,232.22	0.0042	0.4165%	6,958.23	
14.-	EMILIANO ZAPATA	194,767.50	0.0011	0.1137%	1,900.13	
15.-	ESPAÑITA	999,676.00	0.0058	0.5838%	9,752.75	
16.-	HUAMANTLA	24,062,117.86	0.1405	14.0516%	234,747.85	
17.-	HUEYOTLIPAN	2,175,933.08	0.0127	1.2707%	21,228.21	
18.-	IXTACUIXTLA DE M. M.	301,480.00	0.0018	0.1761%	2,941.21	
19.-	IXTENCO	1,266,681.36	0.0074	0.7397%	12,357.63	
20.-	LA MAGDALENA TLALTTELULCO	1,029,941.00	0.0060	0.6015%	10,048.01	
21.-	LAZARO CARDENAS	190,809.49	0.0011	0.1114%	1,861.52	
22.-	MAZATECOCHCO DE J. M. M.	778,713.00	0.0045	0.4547%	7,597.05	
23.-	MUÑOZ DE D. A.	136,760.00	0.0008	0.0799%	1,334.22	
24.-	NANACAMILPA DE M. A.	3,554,945.65	0.0208	2.0760%	34,681.73	
25.-	NATIVITAS	1,022,015.00	0.0060	0.5968%	9,970.69	
26.-	PANOTLA	1,462,818.73	0.0085	0.8542%	14,271.13	
27.-	PAPALOTLA DE X.	977,204.00	0.0057	0.5707%	9,533.51	
28.-	SANCTORUM DE L. C.	402,227.12	0.0023	0.2349%	3,924.09	
29.-	SAN DAMIAN TEXOLOCO	554,791.00	0.0032	0.3240%	5,412.49	
30.-	SAN FCO. TETLANOHCAN	938,104.00	0.0055	0.5478%	9,152.06	
31.-	SAN JERONIMO ZAQUALPAN	210,450.00	0.0012	0.1229%	2,053.13	
32.-	SAN JOSE TEACALCO	495,498.00	0.0029	0.2894%	4,834.03	
33.-	SAN JUAN HUACTZINCO	325,825.00	0.0019	0.1903%	3,178.72	
34.-	SAN LORENZO AXOCOMANITL	196,840.00	0.0011	0.1149%	1,920.35	
35.-	SAN LUCAS TECOPILCO	339,435.00	0.0020	0.1982%	3,311.50	
36.-	SAN PABLO DEL MONTE	5,982,649.00	0.0349	3.4937%	58,366.18	
37.-	SANTA ANA NOPALUCAN	374,615.00	0.0022	0.2188%	3,654.71	
38.-	SANTA APOLONIA TEACALCO	701,600.00	0.0041	0.4097%	6,844.75	
39.-	SANTA CATARINA AYOMETLA	260,484.50	0.0015	0.1521%	2,541.26	
40.-	SANTA CRUZ QUILEHTLA	464,592.00	0.0027	0.2713%	4,532.52	
41.-	SANTA CRUZ TLAXCALA	542,823.00	0.0032	0.3170%	5,295.73	
42.-	SANTA ISABEL XILOXOTLA	801,542.00	0.0047	0.4681%	7,819.77	
43.-	TENANCINGO	472,790.00	0.0028	0.2761%	4,612.50	
44.-	TEOLOCHOLCO	1,507,481.15	0.0088	0.8803%	14,706.85	
45.-	TEPETITLA DE LARDIZABAL	506,684.63	0.0030	0.2959%	4,943.17	
46.-	TEPEYANCO	284,184.00	0.0017	0.1660%	2,772.47	
47.-	TERRENATE	715,567.00	0.0042	0.4179%	6,981.01	
48.-	TETLA DE LA SOLIDARIDAD	1,546,316.27	0.0090	0.9030%	15,085.72	
49.-	TETLATLAHUCA	432,960.00	0.0025	0.2528%	4,223.92	
50.-	TLAXCALA	41,151,201.19	0.2403	24.0311%	401,467.40	
51.-	TLAXCO	1,157,244.00	0.0068	0.6758%	11,289.97	
52.-	TOCATLÁN	264,151.01	0.0015	0.1543%	2,577.03	
53.-	TOTOLAC	931,275.50	0.0054	0.5438%	9,085.44	
54.-	TZOMPANTEPEC	811,949.00	0.0047	0.4742%	7,921.30	
55.-	XALOZTOC	1,245,689.00	0.0073	0.7274%	12,152.83	
56.-	XALTOCAN	444,678.50	0.0026	0.2597%	4,338.24	
57.-	XICOHTZINCO	814,331.78	0.0048	0.4755%	7,944.55	
58.-	YAUHQUEMEHCAN	3,143,358.30	0.0184	1.8356%	30,666.32	
59.-	ZACATELCO	5,092,783.57	0.0297	2.9740%	49,684.74	
60.-	ZITLALTEPEC DE T. S. S.	145,960.37	0.0009	0.0852%	1,423.98	
TOTALES		171,241,489.00	1.0000	100.0000%	1,670,616.49	



DETERMINACIÓN DE FONDO DESARROLLO MUNICIPAL (VII)

MONTO DE LA RECAUDACIÓN ESTATAL PARTICIPABLE:

16,706,164.87

10%

1,670,616.49

Table with 13 columns: NO., MUNICIPIO, NUMERO HABITANTES (A), PARTICIPACION FONDO I (B), PARTICIPACION FONDO II (20%) (C), PARTICIPACION FONDO III (25%) (D), PARTICIPACION FONDO IV (10%) (E), PARTICIPACION FONDO V (25%) (F), PARTICIPACION FONDO VI (10%) (G), SUBTOTAL FONDOS I.II.III.IV.V.VI (H), INVERSA POBLACION I=A/H, FACTOR DE DISTRIBUCION J=I/TOTAL I, PARTICIPACION. Rows list municipalities from ACUAMANALA DE M. H. to ZITLALTEPEC DE T. S. S.

TOTAL row with values: 1,272,847.00, 437,672,039.12, 3,341,232.97, 4,176,541.22, 1,670,616.49, 4,176,541.22, 1,670,616.49, 452,607,587.50, 0.1426, 100.0000%, 1,670,616.49

Handwritten signature

Handwritten signature

21/42

Handwritten signatures and initials at the bottom of the page


SEPTIMA SESION ORDINARIA DEL CONSEJO PERMANENTE DE COORDINACION HACENDARIA



SECRETARÍA DE ECONOMÍA


NO.	MUNICIPIO	PARTICIPACIÓN FONDO I (A)	PARTICIPACIÓN FONDO II (B)	PARTICIPACIÓN FONDO III (C)	PARTICIPACIÓN FONDO IV (D)	PARTICIPACIÓN FONDO V (E)	PARTICIPACIÓN FONDO VI (F)	PARTICIPACIÓN FONDO VII (G)	PARTICIPACIÓN EN INCREMENTOS E=B+C+D+E+F	TOTAL DE PARTICIPACIONES
1.-	ACUAMANALA DE M. H.	3,870,782.92	15,553.17	49,184.84	7,419.26	86,015.25	917.91	17,222.65	176,313.07	4,047,096.00
2.-	ATLTZAYANCA	6,754,586.10	45,079.25	397,978.88	16,857.14	38,482.41	3,533.78	27,721.76	529,653.22	7,284,239.32
3.-	AMAXAC DE GRO.	4,847,790.55	29,253.08	71,364.00	10,298.44	53,904.03	5,893.79	26,011.76	196,725.10	5,044,515.65
4.-	APETATITLAN DE A. C.	6,202,750.53	40,086.49	61,731.31	31,798.52	94,499.50	24,227.29	27,712.00	280,055.11	6,482,805.64
5.-	APIZACO	25,867,188.98	206,388.59	73,629.21	352,858.72	49,156.42	301,728.58	34,300.34	1,018,061.85	26,885,250.83
6.-	ATLANGATEPEC	5,086,674.81	17,317.17	81,262.67	4,826.36	34,288.61	1,997.53	14,785.96	154,478.31	5,241,153.12
7.-	BENITO JUAREZ	3,976,245.00	15,849.80	63,647.27	2,093.54	44,190.84	4,644.35	17,222.89	147,648.69	4,123,893.70
8.-	CALPULALPAN	12,940,437.31	127,010.99	56,621.48	54,763.94	45,200.10	79,278.66	42,604.34	405,479.51	13,345,916.82
9.-	CHIAUTEMPAN	17,234,900.22	183,779.40	59,482.03	73,302.62	47,379.19	131,184.38	46,255.12	541,382.74	17,776,282.97
10.-	CONTLA DE J. C.	9,493,178.21	100,616.54	71,158.94	13,347.87	82,486.87	9,167.85	45,956.73	322,734.80	9,815,913.02
11.-	CUAPIAXTLA	6,010,799.95	40,259.74	44,431.97	6,470.97	42,021.85	6,636.45	29,209.52	169,030.50	6,179,830.45
12.-	CUAXOMULCO	4,404,604.27	13,839.04	87,184.59	4,768.43	161,072.76	7,503.31	13,198.60	287,566.74	4,692,171.00
13.-	EL CARMEN TEQUEXQUITLA	6,153,138.00	45,305.01	59,706.80	13,039.59	81,702.47	6,958.23	31,788.62	238,500.72	6,391,638.72
14.-	EMILIANO ZAPATA	3,566,718.26	11,972.66	53,631.63	1,518.40	53,144.39	1,900.13	14,483.31	136,650.52	3,703,368.78
15.-	ESPAÑITA	4,468,514.85	22,753.57	210,600.75	5,813.17	53,858.94	9,752.75	21,280.69	324,059.86	4,792,574.71
16.-	HUAMANTELA	21,607,817.13	243,829.08	53,911.92	103,909.44	65,737.97	234,747.85	48,770.72	750,906.97	22,358,724.11
17.-	HUEYOTLIPAN	5,997,798.46	38,259.48	45,310.81	6,322.41	73,179.72	21,228.21	27,616.94	211,917.57	6,209,716.03
18.-	IXTACUIXTLA DE M. M.	10,088,875.59	100,600.79	46,228.60	29,329.96	45,724.63	2,941.21	43,527.05	268,352.23	10,357,227.82
19.-	IXTENCO	4,828,703.59	18,585.05	52,708.86	3,749.87	38,970.17	12,357.63	16,737.32	143,108.90	4,971,812.49
20.-	LA MAGDALENA TLATELULCO	6,269,297.65	49,541.77	66,165.23	15,183.14	68,314.60	10,048.01	34,124.48	243,377.24	6,512,674.88
21.-	LAZARO CARDENAS	3,894,619.16	8,145.40	110,652.92	1,241.29	77,274.63	1,861.52	8,878.89	208,054.65	4,102,673.82
22.-	MAZATECOCHCO DE J. M. M.	4,809,825.27	28,615.21	70,576.32	3,937.87	88,420.61	7,597.05	25,492.98	224,640.04	5,034,465.32
23.-	MUÑOZ DE D. A.	3,812,981.49	12,282.41	37,317.86	2,123.21	17,110.68	1,334.22	14,114.71	84,283.09	3,897,264.58
24.-	NANACAMILPA DE M. A.	6,809,923.51	47,552.01	64,210.25	21,437.42	80,449.71	34,681.73	278,394.92	7,088,318.43	13,897,246.04
25.-	NATIVITAS	7,907,580.42	65,764.31	65,992.32	7,538.71	328,903.41	9,970.69	34,996.19	513,165.62	8,420,746.04
26.-	PANOTLA	8,205,015.78	71,279.45	82,734.41	26,986.06	81,503.22	14,271.13	37,501.55	314,275.82	8,519,291.60
27.-	PAPALOTLA DE X.	9,018,518.65	79,705.73	55,699.85	57,193.18	45,901.03	9,533.51	38,383.43	286,416.74	9,304,935.38
28.-	SANCTORUM DE L. C.	4,742,087.25	24,911.32	52,259.15	7,688.40	55,239.41	3,924.09	22,751.29	166,773.66	4,908,860.91
29.-	SAN DAMIAN TEXOLOCO	4,150,381.97	14,618.67	90,916.40	2,024.43	49,347.95	5,412.49	15,126.23	177,446.17	4,327,828.13
30.-	SAN FCO. TETLANOHCAN	5,181,868.19	28,638.83	57,389.89	2,215.18	44,992.69	9,152.06	24,003.17	166,391.83	5,348,260.02
31.-	SAN JERONIMO ZACUALPAN	4,411,151.72	9,888.40	38,124.16	1,032.72	29,177.00	2,053.13	10,452.96	90,728.38	4,231,880.10
32.-	SAN JOSE TEACALCO	4,219,541.79	15,547.92	44,923.94	1,245.85	33,376.12	4,834.03	16,062.54	115,990.40	4,335,532.20
33.-	SAN JUAN HUACZINCO	4,198,743.81	19,716.43	70,642.03	2,577.00	38,314.05	3,178.72	20,304.62	154,732.85	4,353,476.65
34.-	SAN LORENZO AXOCOMANITLA	3,735,644.33	14,747.29	71,492.28	2,146.05	47,048.80	1,920.35	16,991.72	154,346.49	3,889,990.82
35.-	SAN LUCAS TECOPILCO	3,548,435.95	8,218.90	81,327.76	2,608.83	81,370.13	3,311.50	9,845.28	186,682.39	3,735,118.34
36.-	SAN PABLO DEL MONTE	15,783,441.11	202,760.83	42,235.93	18,062.38	58,472.71	58,366.18	55,979.03	435,877.07	16,219,318.18
37.-	SANTA ANA NOPALUCAN	4,397,651.12	20,404.18	112,887.54	1,978.44	141,352.79	3,654.71	19,464.26	299,741.93	4,697,393.05
38.-	SANTA APOLONIA TEACALCO	3,561,614.60	11,967.41	92,165.00	824.98	215,092.48	6,844.75	13,733.76	340,628.37	3,902,242.97
39.-	SANTA CATARINA AYOMETLA	4,602,954.79	23,144.69	73,272.58	3,009.45	48,862.82	2,541.26	21,726.22	172,557.03	4,775,511.81
40.-	SANTA CRUZ QUILEHTLA	4,026,488.97	18,818.68	88,984.92	3,901.88	133,126.28	4,532.52	19,639.88	269,004.14	4,295,493.12
41.-	SANTA CRUZ TLAXCALA	6,417,793.41	53,135.40	63,249.30	30,707.29	84,711.19	5,295.73	35,629.96	272,728.88	6,690,522.29
42.-	SANTA ISABEL XILOXOTLA	3,740,708.09	13,104.04	40,715.24	5,358.85	77,086.28	7,819.77	15,052.54	159,136.72	3,899,844.81
43.-	TENANCINGO	5,303,410.93	33,689.35	92,594.73	7,237.25	60,130.58	4,612.50	27,325.62	225,590.03	5,529,000.95
44.-	TEOLOCHOLCO	7,197,982.92	63,997.68	48,872.88	17,952.07	56,763.93	14,706.85	38,591.24	240,884.65	7,438,867.57
45.-	TEPETITLA DE LARDIZABAL	6,509,199.04	55,282.66	76,992.16	9,419.01	38,075.21	4,943.17	36,853.72	221,565.93	6,730,764.96
46.-	TEPEYANCO	4,987,558.64	31,623.47	51,292.66	7,709.39	72,476.73	2,772.47	27,383.26	193,257.98	5,180,816.62
47.-	TERRENATE	5,562,917.50	38,708.36	108,469.34	6,134.35	231,158.04	6,981.01	29,009.58	420,460.67	5,983,378.17
48.-	TETLA DE LA SOLIDARIDAD	9,165,912.96	85,609.37	50,100.46	86,383.35	39,886.37	15,085.72	40,456.16	317,521.44	9,483,434.40
49.-	TETLATLAHUCA	5,241,729.91	35,211.85	48,662.79	1,366.50	29,418.75	4,223.92	29,312.09	148,195.90	5,389,925.81
50.-	TLAXCALA	29,926,397.94	249,509.59	46,933.43	338,127.88	42,164.73	401,467.40	35,911.49	1,114,114.53	31,040,512.47
51.-	TLAXCO	11,018,248.05	111,657.32	57,988.96	24,828.30	41,463.96	11,289.97	44,229.29	291,457.81	11,309,705.86
52.-	TOCATLÁN	3,954,959.71	15,337.92	42,391.28	2,899.68	68,875.85	2,577.03	16,746.72	148,828.48	4,103,788.18
53.-	TOTOLAC	7,627,967.32	57,261.91	45,361.82	29,967.39	42,521.33	9,085.44	32,708.97	216,906.86	7,844,874.18
54.-	TZOMPANTEPEC	6,850,402.80	42,942.50	49,305.69	11,962.96	26,409.80	7,921.30	27,418.78	165,960.82	7,016,363.62
55.-	TLAZOTOC	7,647,708.67	62,750.81	42,852.27	29,967.39	51,717.58	12,152.83	35,684.51	235,125.38	7,882,834.06
56.-	XALTOCAN	5,188,146.57	26,940.45	27,533.61	12,215.73	16,038.14	4,338.24	22,789.63	109,855.81	5,298,002.38
57.-	XICOHTZINCO	5,528,395.72	35,776.23	45,805.54	22,542.96	39,933.91	7,944.55	28,105.29	180,108.48	5,708,504.20
58.-	YAUHQUEMEHCAN	9,483,687.58	100,527.29	56,523.00	68,258.01	69,351.59	30,866.32	45,733.14	371,059.35	9,854,746.93
59.-	ZACATELCO	11,134,099.64	112,051.07	27,904.48	25,281.39	68,900.56	49,684.74	43,792.66	327,614.90	11,461,714.54
60.-	ZITLALTEPEC DE T. S. S.	4,665,539.46	23,506.94	43,244.29	4,851.59	64,789.66	1,423.98	21,838.55	159,655.01	4,825,194.47
TOTAL:		437,572,039.12	3,341,232.97	4,176,541.22	1,670,616.49	4,176,541.22	1,670,616.49	1,670,616.49	16,706,164.87	454,278,203.99

SÉPTIMA SESIÓN ORDINARIA DEL CONSEJO PERMANENTE DE COORDINACIÓN HACENDARIA








22/42



SÉPTIMA SESIÓN ORDINARIA DEL CONSEJO PERMANENTE DE COORDINACIÓN HACENDARIA


max

  CONCILIACION DE PARTICIPACIONES A MUNICIPIOS JUL-SEP 2018					
NO.	MUNICIPIO	TOTAL DE PARTICIPACIONES FORMULA	TOTAL DE PARTICIPACIONES CALENDARIO	AJUSTE TRIM JUL - SEP 2018	%
1.-	ACUAMANALA DE M. H.	4,047,096.00	3,870,782.92	176,313.07	4.55%
2.-	ATLTZAYANCA	7,284,239.32	6,754,586.10	529,653.22	7.84%
3.-	AMAXAC DE GRO.	5,044,515.65	4,847,790.55	196,725.10	4.06%
4.-	APETATITLAN DE A. C.	6,482,805.64	6,202,750.53	280,055.11	4.52%
5.-	APIZACO	26,885,250.83	25,867,188.98	1,018,061.85	3.94%
6.-	ATLANGATEPEC	5,241,153.12	5,086,674.81	154,478.31	3.04%
7.-	BENITO JUAREZ	4,123,893.70	3,976,245.00	147,648.69	3.71%
8.-	CALPULALPAN	13,345,916.82	12,940,437.31	405,479.51	3.13%
9.-	CHIAUTEMPAN	17,776,282.97	17,234,900.22	541,382.74	3.14%
10.-	CONTLA DE J. C.	9,815,913.02	9,493,178.21	322,734.80	3.40%
11.-	CUAPIAXTLA	6,179,830.45	6,010,799.95	169,030.50	2.81%
12.-	CUAXOMULCO	4,692,171.00	4,404,604.27	287,566.74	6.53%
13.-	EL CARMEN TEQUEXQUITLA	6,391,638.71	6,153,138.00	238,500.72	3.88%
14.-	EMILIANO ZAPATA	3,703,368.78	3,566,718.26	136,650.52	3.83%
15.-	ESPAÑITA	4,792,574.71	4,468,514.85	324,059.86	7.25%
16.-	HUAMANTLA	22,358,724.11	21,607,817.13	750,906.97	3.48%
17.-	HUEYOTLIPAN	6,209,716.03	5,997,798.46	211,917.57	3.53%
18.-	IXTACUIXTLA DE M. M.	10,357,227.82	10,088,875.59	268,352.23	2.66%
19.-	IXTENCO	4,971,812.49	4,828,703.59	143,108.90	2.96%
20.-	LA MAGDALENA TLATELULCO	6,512,674.88	6,269,297.65	243,377.24	3.88%
21.-	LAZARO CARDENAS	4,102,673.82	3,894,619.16	208,054.65	5.34%
22.-	MAZATECOCHCO DE J. M. M.	5,034,465.32	4,809,825.27	224,640.04	4.67%
23.-	MUÑOZ DE D. A.	3,897,264.58	3,812,981.49	84,283.09	2.21%
24.-	NANACAMILPA DE M. A.	7,088,318.43	6,809,923.51	278,394.92	4.09%
25.-	NATIVITAS	8,420,746.04	7,907,580.42	513,165.62	6.49%
26.-	PANOTLA	8,519,291.60	8,205,015.78	314,275.82	3.83%
27.-	PAPALOTLA DE X.	9,304,935.38	9,018,518.65	286,416.74	3.18%
28.-	SANCTORUM DE L. C.	4,908,860.91	4,742,087.25	166,773.66	3.52%
29.-	SAN DAMIAN TEXOLOC	4,327,828.13	4,150,381.97	177,446.17	4.28%
30.-	SAN FCO. TETLANOHCAN	5,348,260.02	5,181,868.19	166,391.83	3.21%
31.-	SAN JERONIMO ZACUALPAN	4,231,880.10	4,141,151.72	90,728.38	2.19%
32.-	SAN JOSE TEACALCO	4,335,532.20	4,219,541.79	115,990.40	2.75%
33.-	SAN JUAN HUACTZINCO	4,353,476.65	4,198,743.81	154,732.85	3.69%
34.-	SAN LORENZO AXOCOMANITLA	3,889,990.82	3,735,644.33	154,346.49	4.13%
35.-	SAN LUCAS TECOPILCO	3,735,118.34	3,548,435.95	186,682.39	5.26%
36.-	SAN PABLO DEL MONTE	16,219,318.18	15,783,441.11	435,877.07	2.76%
37.-	SANTA ANA NOPALUCAN	4,697,393.05	4,397,651.12	299,741.93	6.82%
38.-	SANTA APOLONIA TEACALCO	3,902,242.97	3,561,614.60	340,628.37	9.56%
39.-	SANTA CATARINA AYOMETLA	4,775,511.81	4,602,954.79	172,557.03	3.75%
40.-	SANTA CRUZ QUILEHTLA	4,295,493.12	4,026,488.97	269,004.14	6.68%
41.-	SANTA CRUZ TLAXCALA	6,690,522.29	6,417,793.41	272,728.88	4.25%
42.-	SANTA ISABEL XILOXOTLA	3,899,844.81	3,740,708.09	159,136.72	4.25%
43.-	TENANCINGO	5,529,000.95	5,303,410.93	225,590.03	4.25%
44.-	TEOLOCHOLCO	7,438,867.57	7,197,982.92	240,884.65	3.35%
45.-	TEPETITLA DE LARDIZABAL	6,730,764.96	6,509,199.04	221,565.93	3.40%
46.-	TEPEYANCO	5,180,816.62	4,987,558.64	193,257.98	3.87%
47.-	TERRENATE	5,983,378.17	5,562,917.50	420,460.67	7.56%
48.-	TETLA DE LA SOLIDARIDAD	9,483,434.40	9,165,912.96	317,521.44	3.46%
49.-	TETLATLAHUCA	5,389,925.81	5,241,729.91	148,195.90	2.83%
50.-	TLAXCALA	31,040,512.47	29,926,397.94	1,114,114.53	3.72%
51.-	TLAXCO	11,309,705.86	11,018,248.05	291,457.81	2.65%
52.-	TOCATLÁN	4,103,788.18	3,954,959.71	148,828.48	3.76%
53.-	TOTOLAC	7,844,874.18	7,627,967.32	216,906.86	2.84%
54.-	TZOMPANTEPEC	7,016,363.62	6,850,402.80	165,960.82	2.42%
55.-	XALOZTOC	7,882,834.06	7,647,708.67	235,125.38	3.07%
56.-	XALTOCAN	5,298,002.38	5,188,146.57	109,855.81	2.12%
57.-	XICOHTZINCO	5,708,504.20	5,528,395.72	180,108.48	3.26%
58.-	YAUHQUEMEHCAN	9,854,746.93	9,483,687.58	371,059.35	3.91%
59.-	ZACATELCO	11,461,714.54	11,134,099.64	327,614.90	2.94%
60.-	ZITLALTEPEC DE T. S. S.	4,825,194.47	4,665,539.46	159,655.01	3.42%
TOTAL		454,278,203.99	437,572,039.42	16,706,164.87	3.82%

SEXTA SESIÓN ORDINARIA DEL CONSEJO PERMANENTE
DE COORDINACIÓN HACENDARIA

ANEXO II

SEXTA SESIÓN ORDINARIA DEL CONSEJO PERMANENTE DE COORDINACIÓN HACENDARIA

 DETERMINACIÓN DE PARTICIPACION DE INGRESO POR FONDO DE COMPENSACIÓN JULIO - SEPTIEMBRE DE 2018			
PARTICIPACIONES FEDERALES	INGRESOS JUL-SEP 2018	PORCENTAJE A REPARTIR	A MUNICIPIOS
FONDO DE COMPENSACION	124,664,509.00	20.00%	24,932,901.80
TOTAL	124,664,509.00		24,932,901.80

[Handwritten signature]

[Handwritten signature]

[Handwritten signature]

[Handwritten signature]

[Handwritten signature]

[Handwritten signature]

[Handwritten signature]



[Handwritten signature]

[Handwritten signature]

[Handwritten signature]




**SEXTA SESIÓN ORDINARIA DEL CONSEJO PERMANENTE
DE COORDINACIÓN HACENDARIA**

  DETERMINACIÓN EN BASE A POBLACIÓN (I) DISTRIBUCIÓN DEL FONDO DE COMPENSACIÓN 24,932,901.80 70% 17,453,031.26 JULIO - SEPTIEMBRE DE 2018					
NO.	MUNICIPIO	POBLACIÓN INTERCENSAL 2015	% DE DISTRIBUCIÓN	MONTO A DISTRIBUIR	MONTO PARTICIPABLE
1.-	ACUAMANALA DE M. H.	5,925	0.465492%	17,453,031.26	81,242.45
2.-	ATLTZAYANCA	17,173	1.349180%	17,453,031.26	235,472.85
3.-	AMAXAC DE GRO.	11,144	0.875518%	17,453,031.26	152,804.37
4.-	APETATITLAN DE A. C.	15,271	1.199751%	17,453,031.26	209,392.99
5.-	APIZACO	78,624	6.177019%	17,453,031.26	1,078,077.04
6.-	ATLANGATEPEC	6,597	0.518287%	17,453,031.26	90,456.78
7.-	BENITO JUAREZ	6,038	0.474370%	17,453,031.26	82,791.89
8.-	CALPULALPAN	48,385	3.801321%	17,453,031.26	663,445.74
9.-	CHIAUTEMPAN	70,011	5.500347%	17,453,031.26	959,977.26
10.-	CONTLA DE J. C.	38,330	3.011360%	17,453,031.26	525,573.53
11.-	CUAPIAXTLA	15,337	1.204937%	17,453,031.26	210,297.97
12.-	CUAXOMULCO	5,272	0.414190%	17,453,031.26	72,288.64
13.-	EL CARMEN TEQUEXQUITLA	17,259	1.355937%	17,453,031.26	236,652.06
14.-	EMILIANO ZAPATA	4,561	0.358331%	17,453,031.26	62,539.55
15.-	ESPAÑITA	8,668	0.680993%	17,453,031.26	118,853.94
16.-	HUAMANTLA	92,887	7.297578%	17,453,031.26	1,273,648.53
17.-	HUEYOTLIPAN	14,575	1.145071%	17,453,031.26	199,849.57
18.-	IXTACUIXTLA DE M. M.	38,324	3.010888%	17,453,031.26	525,491.26
19.-	IXTENCO	7,080	0.556233%	17,453,031.26	97,079.59
20.-	LA MAGDALENA TLALTELULCO	18,873	1.482739%	17,453,031.26	258,782.92
21.-	LAZARO CARDENAS	3,103	0.243784%	17,453,031.26	42,547.73
22.-	MAZATECOCHCO DE J. M. M.	10,901	0.856427%	17,453,031.26	149,472.40
23.-	MUÑOZ DE D. A.	4,679	0.367601%	17,453,031.26	64,157.54
24.-	NANACAMILPA DE M. A.	18,115	1.423188%	17,453,031.26	248,389.37
25.-	NATIVITAS	25,053	1.968265%	17,453,031.26	343,521.88
26.-	PANOTLA	27,154	2.133282%	17,453,031.26	372,330.38
27.-	PAPALOTLA DE X.	30,364	2.385518%	17,453,031.26	416,345.28
28.-	SANCTORUM DE L. C.	9,490	0.745573%	17,453,031.26	130,125.04
29.-	SAN DAMIAN TEXOLOHC	5,569	0.437523%	17,453,031.26	76,361.05
30.-	SAN FCO. TETLANOHCAN	10,910	0.857134%	17,453,031.26	149,595.80
31.-	SAN JERONIMO ZACUALPAN	3,767	0.295951%	17,453,031.26	51,652.37
32.-	SAN JOSE TEACALCO	5,923	0.465335%	17,453,031.26	81,215.03
33.-	SAN JUAN HUACTZINCO	7,511	0.590094%	17,453,031.26	102,989.38
34.-	SAN LORENZO AXOCOMANITL	5,618	0.441373%	17,453,031.26	77,032.93
35.-	SAN LUCAS TECOPIILCO	3,131	0.245984%	17,453,031.26	42,931.66
36.-	SAN PABLO DEL MONTE	77,242	6.068443%	17,453,031.26	1,059,127.33
37.-	SANTA ANA NOPALUCAN	7,773	0.610678%	17,453,031.26	106,581.87
38.-	SANTA APOLONIA TEACALCO	4,559	0.358173%	17,453,031.26	62,512.12
39.-	SANTA CATARINA AYOMETLA	8,817	0.692699%	17,453,031.26	120,896.99
40.-	SANTA CRUZ QUILEHTLA	7,169	0.563226%	17,453,031.26	98,299.94
41.-	SANTA CRUZ TLAXCALA	20,242	1.590293%	17,453,031.26	277,554.38
42.-	SANTA ISABEL XILOXOXTLA	4,992	0.392192%	17,453,031.26	68,449.34
43.-	TENANCINGO	12,834	1.008291%	17,453,031.26	175,977.32
44.-	TEOLOCHOLCO	24,380	1.915391%	17,453,031.26	334,293.83
45.-	TEPETITLA DE LARDIZABAL	21,060	1.654559%	17,453,031.26	288,770.64
46.-	TEPEYANCO	12,047	0.946461%	17,453,031.26	165,186.13
47.-	TERRENATE	14,746	1.158505%	17,453,031.26	202,194.29
48.-	TETLA DE LA SOLIDARIDAD	32,613	2.562209%	17,453,031.26	447,183.13
49.-	TETLATLAHUCA	13,414	1.053858%	17,453,031.26	183,930.17
50.-	TLAXCALA	95,051	7.467590%	17,453,031.26	1,303,320.88
51.-	TLAXCO	42,536	3.341800%	17,453,031.26	583,245.38
52.-	TLOCATLÁN	5,843	0.459050%	17,453,031.26	80,118.08
53.-	TOTOLAC	21,814	1.713796%	17,453,031.26	299,109.34
54.-	TZOMPANTEPEC	16,359	1.285229%	17,453,031.26	224,311.44
55.-	XALOZTOC	23,905	1.878073%	17,453,031.26	327,780.72
56.-	XALTOCAN	10,263	0.806303%	17,453,031.26	140,724.27
57.-	XICOHTZINCO	13,629	1.070749%	17,453,031.26	186,878.21
58.-	YAUHQUEMEHCAN	38,296	3.008688%	17,453,031.26	525,107.33
59.-	ZACATELCO	42,686	3.353585%	17,453,031.26	585,302.16
60.-	ZITLALTEPEC DE T. S. S.	8,955	0.703541%	17,453,031.26	122,789.22
TOTAL		1,272,847	100.00%	6/00	17,453,031.26




**SEXTA SESIÓN ORDINARIA DEL CONSEJO PERMANENTE
DE COORDINACIÓN HACENDARIA**

 DETERMINACIÓN DEL FONDO RECAUDATORIO PREDIAL 10% (II) DISTRIBUCIÓN DEL FONDO DE COMPENSACIÓN		24,932,901.80			2,493,290.18	
JULIO - SEPTIEMBRE DE 2018						
NO.	MUNICIPIO	PREDIAL DE 2017 (A)	PREDIAL DE 2016 (B)	DINAMICA DE CRECIMIENTO C=(A/B)	FACTOR DE DISTRIBUCIÓN D=C/TOTAL C	PARTICIPACIÓN F=(D*G5)
1.-	ACUAMANALA DE M. H.	429,588.80	390,932.00	1.0989	1.1776%	29,362.11
2.-	ATLTZAYANCA	976,059.00	109,773.00	8.8916	9.5289%	237,583.40
3.-	AMAXAC DE GRO.	596,298.50	373,993.50	1.5944	1.7087%	42,602.51
4.-	APETATITLAN DE A. C.	1,841,192.55	1,334,975.20	1.3792	1.4780%	36,852.04
5.-	APIZACO	20,431,165.47	12,420,026.47	1.6450	1.7629%	43,954.79
6.-	ATLANGATEPEC	279,455.25	153,922.00	1.8156	1.9457%	48,511.77
7.-	BENITO JUAREZ	121,220.00	85,246.00	1.4220	1.5239%	37,995.82
8.-	CALPULALPAN	3,170,932.36	2,506,601.40	1.2650	1.3557%	33,801.60
9.-	CHIAUTEMPAN	4,244,355.54	3,193,783.22	1.3289	1.4242%	35,509.28
10.-	CONTLA DE J. C.	772,866.00	486,132.00	1.5898	1.7038%	42,480.10
11.-	CUAPIAXTLA	374,681.00	374,388.00	0.9927	1.0638%	26,524.77
12.-	CUAXOMULCO	276,101.00	141,745.00	1.9479	2.0875%	52,047.01
13.-	EL CARMEN TEQUXQUITLA	755,016.00	565,994.00	1.3340	1.4296%	35,643.46
14.-	EMILIANO ZAPATA	87,918.00	73,373.00	1.1982	1.2841%	32,016.74
15.-	ESPAÑITA	336,593.00	71,536.00	4.7052	5.0425%	125,723.36
16.-	HUAMANTLA	6,016,546.84	4,995,075.15	1.2045	1.2908%	32,184.06
17.-	HUEYOTLIPAN	366,078.94	361,620.00	1.0123	1.0849%	27,049.41
18.-	IXTACUIXTLA DE M. M.	1,698,258.33	1,644,267.79	1.0328	1.1069%	27,597.31
19.-	IXTENCO	217,124.34	184,376.00	1.1776	1.2620%	31,465.86
20.-	LA MAGDALENA TLALTELULCO	879,131.81	594,707.82	1.4783	1.5842%	39,498.98
21.-	LAZARO CARDENAS	71,873.00	29,072.50	2.4722	2.6494%	66,057.01
22.-	MAZATECOCHCO DE J. M. M.	228,009.95	144,602.00	1.5768	1.6898%	42,132.29
23.-	MUÑOZ DE D. A.	122,938.00	147,451.39	0.8338	0.8935%	22,277.83
24.-	NANACAMILPA DE M. A.	1,241,265.54	865,246.50	1.4346	1.5374%	38,331.90
25.-	NATIVITAS	436,505.00	296,057.00	1.4744	1.5801%	39,395.76
26.-	PANOTLA	1,562,542.31	845,327.70	1.8484	1.9809%	49,390.36
27.-	PAPALOTLA DE X.	3,311,589.96	2,661,104.95	1.2444	1.3336%	33,251.41
28.-	SANCTORUM DE L. C.	445,172.20	381,281.00	1.1676	1.2513%	31,197.40
29.-	SAN DAMIAN TEXoloc	117,218.18	57,707.50	2.0312	2.1768%	54,274.80
30.-	SAN FCO. TETLANOHCAN	128,263.00	100,033.50	1.2822	1.3741%	34,260.32
31.-	SAN JERONIMO ZACUALPAN	59,796.60	70,203.00	0.8518	0.9128%	22,759.17
32.-	SAN JOSE TEACALCO	72,137.00	71,872.00	1.0037	1.0756%	26,818.46
33.-	SAN JUAN HUACTZINCO	149,212.84	94,541.50	1.5783	1.6914%	42,171.52
34.-	SAN LORENZO AXOCOMANITLA	124,260.00	77,795.00	1.5973	1.7118%	42,679.10
35.-	SAN LUCAS TECOPILCO	151,056.00	83,134.00	1.8170	1.9473%	48,550.63
36.-	SAN PABLO DEL MONTE	1,045,845.04	1,108,319.00	0.9436	1.0113%	25,213.79
37.-	SANTA ANA NOPALUCAN	114,555.55	45,420.26	2.5221	2.7029%	67,391.03
38.-	SANTA APOLONIA TEACALCO	47,768.00	23,198.00	2.0591	2.2067%	55,020.19
39.-	SANTA CATARINA AYOMETLA	174,252.54	106,443.00	1.6371	1.7544%	43,741.89
40.-	SANTA CRUZ QUILEHTLA	225,926.00	113,639.50	1.9881	2.1306%	53,121.76
41.-	SANTA CRUZ TLAXCALA	1,778,008.50	1,258,223.00	1.4131	1.5144%	37,758.24
42.-	SANTA ISABEL XILOXOXTLA	310,287.50	341,104.00	0.9097	0.9749%	24,305.97
43.-	TENANCINGO	419,050.00	202,562.50	2.0687	2.2170%	55,276.73
44.-	TEOLOCHOLCO	1,039,457.63	951,959.28	1.0919	1.1702%	29,175.88
45.-	TEPETITLA DE LARDIZABAL	545,378.10	317,052.15	1.7202	1.8434%	45,962.38
46.-	TEPEYANCO	446,387.68	389,526.00	1.1460	1.2281%	30,620.43
47.-	TERRENATE	355,190.00	146,566.00	2.4234	2.5971%	64,753.47
48.-	TETLA DE LA SOLIDARIDAD	5,001,754.12	4,468,482.71	1.1193	1.1996%	29,908.72
49.-	TETLATLAHUCA	79,123.00	72,775.50	1.0872	1.1651%	29,050.47
50.-	TLAXCALA	19,578,222.82	18,671,125.00	1.0486	1.1237%	28,018.08
51.-	TLAXCO	1,437,604.00	1,109,617.86	1.2956	1.3884%	34,617.95
52.-	TOCATLÁN	167,896.66	177,274.00	0.9471	1.0150%	25,306.53
53.-	TOTOLAC	1,735,166.65	1,712,104.32	1.0135	1.0861%	27,079.87
54.-	TZOMPANTEPEC	692,677.00	628,801.00	1.1016	1.1805%	29,434.26
55.-	XALOZTOC	1,735,166.65	1,812,370.01	0.9574	1.0260%	25,581.73
56.-	XALTOCAN	707,313.00	1,149,815.00	0.6152	0.6592%	16,436.87
57.-	XICOHTZINCO	1,305,278.84	1,275,454.00	1.0234	1.0967%	27,344.76
58.-	YAUHQUEMEHCAN	3,952,263.70	3,129,682.00	1.2628	1.3533%	33,742.81
59.-	ZACATELCO	1,463,838.50	2,348,003.00	0.6234	0.6681%	16,658.28
60.-	ZITLALTEPEC DE T. S. S.	280,916.00	290,755.00	0.9662	1.0354%	25,815.76
TOTALES		96,731,749.79	77,841,219.18	93.3120	100.0000%	2,493,290.18





**SEXTA SESIÓN ORDINARIA DEL CONSEJO PERMANENTE
DE COORDINACIÓN HACENDARIA**

		DETERMINACIÓN DEL FONDO NIVEL PREDIAL 5% (III)			1,246,645.09
DISTRIBUCIÓN DEL FONDO DE COMPENSACIÓN		24,932,901.80			
JULIO - SEPTIEMBRE DE 2018					
NO.	MUNICIPIO	PREDIAL DE 2017 (A)	DINAMICA DE CRECIMIENTO B=(A/A)	FACTOR DE DISTRIBUCIÓN C=B/TOTALB	PARTICIPACIÓN D=C*F5
1.-	ACUAMANALA DE M. H.	429,588.80	0.0044	0.4441%	5,536.39
2.-	ATLTZAYANCA	976,059.00	0.0101	1.0090%	12,579.11
3.-	AMAXAC DE GRO.	596,298.50	0.0062	0.6164%	7,684.89
4.-	APETATITLAN DE A. C.	1,841,192.55	0.0190	1.9034%	23,728.65
5.-	APIZACO	20,431,165.47	0.2112	21.1215%	263,309.74
6.-	ATLANGATEPEC	279,455.25	0.0029	0.2889%	3,601.52
7.-	BENITO JUAREZ	121,220.00	0.0013	0.1253%	1,562.24
8.-	CALPULALPAN	3,170,932.36	0.0328	3.2781%	40,865.87
9.-	CHIAUTEMPAN	4,244,355.54	0.0439	4.3878%	54,699.78
10.-	CONTLA DE J. C.	772,866.00	0.0080	0.7990%	9,960.43
11.-	CUAPIAXTLA	374,681.00	0.0039	0.3873%	4,828.76
12.-	CUAXOMULCO	276,101.00	0.0029	0.2854%	3,558.29
13.-	EL CARMEN TEQUEXQUITLA	755,016.00	0.0078	0.7805%	9,730.38
14.-	EMILIANO ZAPATA	87,918.00	0.0009	0.0909%	1,133.06
15.-	ESPAÑITA	336,593.00	0.0035	0.3480%	4,337.89
16.-	HUAMANTLA	6,016,546.84	0.0622	6.2198%	77,539.18
17.-	HUEYOTLIPAN	366,078.94	0.0038	0.3784%	4,717.90
18.-	IXTACUIXTLA DE M. M.	1,698,258.33	0.0176	1.7556%	21,886.56
19.-	IXTENCO	217,124.34	0.0022	0.2245%	2,798.22
20.-	LA MAGDALENA TLALTELULCO	879,131.81	0.0091	0.9088%	11,329.94
21.-	LAZARO CARDENAS	71,873.00	0.0007	0.0743%	926.27
22.-	MAZATECOCHCO DE J. M. M.	228,009.95	0.0024	0.2357%	2,938.51
23.-	MUÑOZ DE D. A.	122,938.00	0.0013	0.1271%	1,584.38
24.-	NANACAMILPA DE M. A.	1,241,265.54	0.0128	1.2832%	15,997.00
25.-	NATIMITAS	436,505.00	0.0045	0.4513%	5,625.52
26.-	PANOTLA	1,562,542.31	0.0162	1.6153%	20,137.50
27.-	PAPALOTLA DE X.	3,311,589.96	0.0342	3.4235%	42,678.62
28.-	SANCTORUM DE L. C.	445,172.20	0.0046	0.4602%	5,737.22
29.-	SAN DAMIAN TEXOLOC	117,218.18	0.0012	0.1212%	1,510.67
30.-	SAN FCO. TETLANOHCAN	128,263.00	0.0013	0.1326%	1,653.01
31.-	SAN JERONIMO ZACUALPAN	59,796.60	0.0006	0.0618%	770.64
32.-	SAN JOSE TEACALCO	72,137.00	0.0007	0.0746%	929.68
33.-	SAN JUAN HUACTZINCO	149,212.84	0.0015	0.1543%	1,923.00
34.-	SAN LORENZO AXOCOMANITLA	124,260.00	0.0013	0.1285%	1,601.42
35.-	SAN LUCAS TECOPILCO	151,056.00	0.0016	0.1562%	1,946.76
36.-	SAN PABLO DEL MONTE	1,045,845.04	0.0108	1.0812%	13,478.49
37.-	SANTA ANA NOPALUCAN	114,555.55	0.0012	0.1184%	1,476.35
38.-	SANTA APOLONIA TEACALCO	47,768.00	0.0005	0.0494%	615.62
39.-	SANTA CATARINA AYOMETLA	174,252.54	0.0018	0.1801%	2,245.71
40.-	SANTA CRUZ QUILEHTLA	225,926.00	0.0023	0.2336%	2,911.66
41.-	SANTA CRUZ TLAXCALA	1,778,008.50	0.0184	1.8381%	22,914.35
42.-	SANTA ISABEL XILOXOTLA	310,287.50	0.0032	0.3208%	3,998.88
43.-	TENANCINGO	419,050.00	0.0043	0.4332%	5,400.57
44.-	TEOLOCHOLCO	1,039,457.63	0.0107	1.0746%	13,396.17
45.-	TEPETITLA DE LARDIZABAL	545,378.10	0.0056	0.5638%	7,028.64
46.-	TEPEYANCO	446,387.68	0.0046	0.4615%	5,752.89
47.-	TERRENATE	355,190.00	0.0037	0.3672%	4,577.56
48.-	TETLA DE LA SOLIDARIDAD	5,001,754.12	0.0517	5.1707%	64,460.86
49.-	TETLATLAHUCA	79,123.00	0.0008	0.0818%	1,019.71
50.-	TLAXCALA	19,578,222.82	0.2024	20.2397%	252,317.31
51.-	TLAXCO	1,437,604.00	0.0149	1.4862%	18,527.34
52.-	TOCATLÁN	167,896.66	0.0017	0.1736%	2,183.79
53.-	TOTOLAC	1,735,166.65	0.0179	1.7938%	22,362.22
54.-	TZOMPANTEPEC	692,677.00	0.0072	0.7161%	8,926.98
55.-	XALOZTOC	1,735,166.65	0.0179	1.7938%	22,362.22
56.-	XALTOCAN	707,313.00	0.0073	0.7312%	9,115.60
57.-	XICOHTZINCO	1,305,278.84	0.0135	1.3494%	16,821.98
58.-	YAUHUQUEMEHCAN	3,952,263.70	0.0409	4.0858%	50,935.40
59.-	ZACATELCO	1,463,838.50	0.0151	1.5133%	18,865.44
60.-	ZITLALTEPEC DE T. S. S.	280,916.00	0.0029	0.2904%	3,620.35
TOTALES		96,731,749.79	1.0000	100.0000%	1,246,645.09




**SEXTA SESIÓN ORDINARIA DEL CONSEJO PERMANENTE
DE COORDINACIÓN HACENDARIA**

 		DETERMINACIÓN DEL FONDO RECAUDATORIO AGUA 10% (IV)				2,493,290.18
DISTRIBUCIÓN DEL FONDO DE COMPENSACIÓN						24,932,901.80
JULIO - SEPTIEMBRE DE 2018						
NO.	MUNICIPIO	DERECHOS DE AGUA 2017 (A)	DERECHOS DE AGUA 2016 (B)	DINAMICA DE CRECIMIENTO C=(A/B)	FACTOR DE DISTRIBUCIÓN D=C/TOTAL C	PARTICIPACIÓN F=(D*G5)
1.-	ACUAMANALA DE M. H.	94,088.00	50,016.00	1.8812	2.0595%	51,348.94
2.-	ATLZAYANCA	362,219.00	430,387.00	0.8416	0.9214%	22,973.03
3.-	AMAXAC DE GRO.	604,125.00	512,455.00	1.1789	1.2906%	32,179.35
4.-	APETATITLAN DE A. C.	2,483,345.50	1,201,594.16	2.0667	2.2626%	56,413.88
5.-	APIZACO	30,927,775.00	28,768,593.30	1.0751	1.1770%	29,345.15
6.-	ATLANGATEPEC	204,751.00	273,040.00	0.7499	0.8210%	20,469.44
7.-	BENITO JUAREZ	476,055.00	492,578.00	0.9665	1.0581%	26,380.82
8.-	CALPULALPAN	8,126,219.50	8,220,521.00	0.9885	1.0822%	26,983.32
9.-	CHIAUTEMPAN	13,446,658.22	12,977,077.83	1.0362	1.1344%	28,284.19
10.-	CONTLA DE J. C.	939,723.00	520,913.00	1.8040	1.9750%	49,242.59
11.-	CUAPIAXTLA	680,249.50	740,190.00	0.9190	1.0061%	25,085.99
12.-	CUAXOMULCO	769,104.50	218,330.00	3.5227	3.8566%	96,156.39
13.-	EL CARMEN TEQUEXQUITLA	713,232.22	399,159.00	1.7868	1.9562%	48,774.32
14.-	EMILIANO ZAPATA	194,767.50	167,575.00	1.1623	1.2724%	31,725.87
15.-	ESPAÑITA	999,676.00	848,695.00	1.1779	1.2896%	32,152.43
16.-	HUAMANTLA	24,062,117.86	16,736,619.50	1.4377	1.5740%	39,243.91
17.-	HUEYOTLIPAN	2,175,933.08	1,359,580.51	1.6004	1.7522%	43,686.46
18.-	IXTACUIXTLA DE M. M.	301,480.00	301,480.00	1.0000	1.0948%	27,296.45
19.-	IXTENCO	1,266,681.36	1,486,227.50	0.8523	0.9331%	23,264.21
20.-	LA MAGDALENA TLALTELULCO	1,029,941.00	689,364.58	1.4940	1.6357%	40,782.10
21.-	LAZARO CARDENAS	190,809.49	112,905.00	1.6900	1.8502%	46,131.02
22.-	MAZATECOCHCO DE J. M. M.	778,713.00	402,693.00	1.9338	2.1171%	52,784.88
23.-	MUÑOZ DE D. A.	136,760.00	365,461.85	0.3742	0.4097%	10,214.64
24.-	NANACAMILPA DE M. A.	3,554,945.65	2,020,499.00	1.7594	1.9262%	48,026.46
25.-	NATIVITAS	1,022,015.00	142,082.00	7.1931	7.8750%	196,347.07
26.-	PANOTLA	1,462,818.73	820,665.00	1.7825	1.9515%	48,655.37
27.-	PAPALOTLA DE X.	977,204.00	973,448.50	1.0039	1.0990%	27,401.76
28.-	SANCTORUM DE L. C.	402,227.12	332,945.00	1.2081	1.3226%	32,976.54
29.-	SAN DAMIAN TEXOLOC	554,791.00	514,056.00	1.0792	1.1816%	29,459.49
30.-	SAN FCO. TETLANOHCAN	938,104.00	953,365.00	0.9840	1.0773%	26,859.50
31.-	SAN JERONIMO ZACUALPAN	210,450.00	329,805.90	0.6381	0.6986%	17,417.94
32.-	SAN JOSE TEACALCO	495,498.00	678,822.50	0.7299	0.7991%	19,924.70
33.-	SAN JUAN HUACTZINCO	325,825.00	388,845.00	0.8379	0.9174%	22,872.52
34.-	SAN LORENZO AXOCOMANITL	196,840.00	191,300.00	1.0290	1.1265%	28,086.95
35.-	SAN LUCAS TECOPILCO	339,435.00	190,740.00	1.7796	1.9483%	48,575.92
36.-	SAN PABLO DEL MONTE	5,982,649.00	4,678,325.50	1.2788	1.4000%	34,906.74
37.-	SANTA ANA NOPALUCAN	374,615.00	121,180.00	3.0914	3.3844%	84,384.06
38.-	SANTA APOLONIA TEACALCO	701,600.00	149,147.00	4.7041	5.1500%	128,404.81
39.-	SANTA CATARINA AYOMETLA	260,484.50	243,755.00	1.0686	1.1699%	29,169.88
40.-	SANTA CRUZ QUILEHTLA	464,592.00	159,572.52	2.9115	3.1875%	79,473.04
41.-	SANTA CRUZ TLAXCALA	542,823.00	293,000.00	1.8526	2.0283%	50,570.45
42.-	SANTA ISABEL XILOXOTLA	801,542.00	475,444.00	1.6859	1.8457%	46,018.57
43.-	TENANCINGO	472,790.00	359,520.00	1.3151	1.4397%	35,896.45
44.-	TEOLOCHOLCO	1,507,481.15	1,214,310.00	1.2414	1.3591%	33,886.64
45.-	TEPETITLA DE LARDIZABAL	506,684.63	608,479.00	0.8327	0.9116%	22,729.94
46.-	TEPEYANCO	284,184.00	179,288.00	1.5851	1.7353%	43,266.78
47.-	TERRENATE	715,567.00	141,544.00	5.0554	5.5347%	137,995.54
48.-	TETLA DE LA SOLIDARIDAD	1,546,316.27	1,772,654.01	0.8723	0.9550%	23,811.16
49.-	TETLATLAHUCA	432,960.00	672,936.00	0.6434	0.7044%	17,562.25
50.-	TLAXCALA	41,151,201.19	44,625,525.00	0.9221	1.0096%	25,171.29
51.-	TLAXCO	1,157,244.00	1,276,157.50	0.9068	0.9928%	24,752.95
52.-	TOCATLÁN	264,151.01	175,362.00	1.5063	1.6491%	41,117.15
53.-	TOTOLAC	931,275.50	1,001,432.00	0.9299	1.0181%	25,384.17
54.-	TZOMPANTEPEC	811,949.00	1,405,779.00	0.5776	0.6323%	15,765.87
55.-	XALOZTOC	1,245,689.00	1,101,340.50	1.1311	1.2383%	30,874.10
56.-	XALTOCAN	444,678.50	1,267,775.00	0.3508	0.3840%	9,574.37
57.-	XICOHTZINCO	814,331.78	932,416.00	0.8734	0.9561%	23,839.54
58.-	YAUHQUEMEHCAN	3,143,358.30	2,072,467.00	1.5167	1.6605%	41,401.16
59.-	ZACATELCO	5,092,783.57	3,379,735.00	1.5069	1.6497%	41,131.90
60.-	ZITLALTEPEC DE T. S. S.	145,960.37	103,010.00	1.4170	1.5513%	38,677.80
TOTALES		171,241,489.00	153,222,184.16	91.3412	100.0000%	2,493,290.18





**SEXTA SESIÓN ORDINARIA DEL CONSEJO PERMANENTE
DE COORDINACIÓN HACENDARIA**

		DETERMINACIÓN DEL FONDO NIVEL AGUA 5% (V)			
DISTRIBUCIÓN DEL FONDO DE COMPENSACIÓN		24,932,901.80		1,246,645.09	
JULIO - SEPTIEMBRE DE 2018					
NO.	MUNICIPIO	DERECHOS DE AGUA 2017 (A)	DINAMICA DE CRECIMIENTO B=(A/A)	FACTOR DE DISTRIBUCIÓN C=B/TOTALB	PARTICIPACIÓN D=C*F5
1.-	ACUAMANALA DE M. H.	94,088.00	0.0005	0.0549%	684.96
2.-	ATLTZAYANCA	362,219.00	0.0021	0.2115%	2,636.97
3.-	AMAXAC DE GRO.	604,125.00	0.0035	0.3528%	4,398.05
4.-	APETATITLAN DE A. C.	2,483,345.50	0.0145	1.4502%	18,078.86
5.-	APIZACO	30,927,775.00	0.1806	18.0609%	225,155.48
6.-	ATLANGATEPEC	204,751.00	0.0012	0.1196%	1,490.60
7.-	BENITO JUAREZ	476,055.00	0.0028	0.2780%	3,465.70
8.-	CALPULALPAN	8,126,219.50	0.0475	4.7455%	59,159.21
9.-	CHIAUTEMPAN	13,446,658.22	0.0785	7.8525%	97,892.23
10.-	CONTLA DE J. C.	939,723.00	0.0055	0.5488%	6,841.22
11.-	CUAPIXTLA	680,249.50	0.0040	0.3972%	4,952.24
12.-	CUAXOMULCO	769,104.50	0.0045	0.4491%	5,599.11
13.-	EL CARMEN TEQUEXQUITLA	713,232.22	0.0042	0.4165%	5,192.36
14.-	EMILIANO ZAPATA	194,767.50	0.0011	0.1137%	1,417.92
15.-	ESPAÑITA	999,676.00	0.0058	0.5838%	7,277.68
16.-	HUAMANTLA	24,062,117.86	0.1405	14.0516%	175,173.21
17.-	HUEYOTLIPAN	2,175,933.08	0.0127	1.2707%	15,840.88
18.-	IXTACUIXTLA DE M. M.	301,480.00	0.0018	0.1761%	2,194.79
19.-	IXTIENCO	1,266,681.36	0.0074	0.7397%	9,221.49
20.-	LA MAGDALENA TLALTELULCO	1,029,941.00	0.0060	0.6015%	7,498.01
21.-	LAZARO CARDENAS	190,809.49	0.0011	0.1114%	1,389.10
22.-	MAZATECOCHCO DE J. M. M.	778,713.00	0.0045	0.4547%	5,669.06
23.-	MUÑOZ DE D. A.	136,760.00	0.0008	0.0799%	995.62
24.-	NANACAMILPA DE M. A.	3,554,945.65	0.0208	2.0760%	25,880.15
25.-	NATIVITAS	1,022,015.00	0.0060	0.5968%	7,440.31
26.-	PANOTLA	1,462,818.73	0.0085	0.8542%	10,649.38
27.-	PAPALOTLA DE X.	977,204.00	0.0057	0.5707%	7,114.09
28.-	SANCTORUM DE L. C.	402,227.12	0.0023	0.2349%	2,928.23
29.-	SAN DAMIAN TEXOLOC	554,791.00	0.0032	0.3240%	4,038.90
30.-	SAN FCO. TETLANOHCAN	938,104.00	0.0055	0.5478%	6,829.44
31.-	SAN JERONIMO ZACUALPAN	210,450.00	0.0012	0.1229%	1,532.08
32.-	SAN JOSE TEACALCO	495,498.00	0.0029	0.2894%	3,607.25
33.-	SAN JUAN HUACTZINCO	325,825.00	0.0019	0.1903%	2,372.02
34.-	SAN LORENZO AXOCOMANITLA	196,840.00	0.0011	0.1149%	1,433.00
35.-	SAN LUCAS TECOPILCO	339,435.00	0.0020	0.1982%	2,471.10
36.-	SAN PABLO DEL MONTE	5,982,649.00	0.0349	3.4937%	43,553.93
37.-	SANTA ANA NOPALUCAN	374,615.00	0.0022	0.2188%	2,727.21
38.-	SANTA APOLONIA TEACALCO	701,600.00	0.0041	0.4097%	5,107.68
39.-	SANTA CATARINA AYOMETLA	260,484.50	0.0015	0.1521%	1,896.34
40.-	SANTA CRUZ QUILEHTLA	464,592.00	0.0027	0.2713%	3,382.25
41.-	SANTA CRUZ TLAXCALA	542,823.00	0.0032	0.3170%	3,951.77
42.-	SANTA ISABEL XILOXOTLA	801,542.00	0.0047	0.4681%	5,835.26
43.-	TENANCINGO	472,790.00	0.0028	0.2761%	3,441.93
44.-	TEOLOCHOLCO	1,507,481.15	0.0088	0.8803%	10,974.52
45.-	TEPETITLA DE LARDIZABAL	506,684.63	0.0030	0.2959%	3,688.68
46.-	TEPEYANCO	284,184.00	0.0017	0.1660%	2,068.87
47.-	TERRENATE	715,567.00	0.0042	0.4179%	5,209.36
48.-	TETLA DE LA SOLIDARIDAD	1,546,316.27	0.0090	0.9030%	11,257.25
49.-	TETLATLAHUCA	432,960.00	0.0025	0.2528%	3,151.97
50.-	TLAXCALA	41,151,201.19	0.2403	24.0311%	299,582.44
51.-	TLAXCO	1,157,244.00	0.0068	0.6758%	8,424.78
52.-	TOCATLÁN	264,151.01	0.0015	0.1543%	1,923.03
53.-	TOTOLAC	931,275.50	0.0054	0.5438%	6,779.72
54.-	IZOMPANTEPEC	811,949.00	0.0047	0.4742%	5,911.02
55.-	XALOZTOC	1,245,689.00	0.0073	0.7274%	9,068.67
56.-	XALTOCAN	444,678.50	0.0026	0.2597%	3,237.28
57.-	XICOHTZINCO	814,331.78	0.0048	0.4755%	5,928.37
58.-	YAUHQUEMEHCAN	3,143,358.30	0.0184	1.8356%	22,883.78
59.-	ZACATELCO	5,092,783.57	0.0297	2.9740%	37,075.67
60.-	ZITLALTEPEC DE T. S. S.	145,960.37	0.0009	0.0852%	1,062.60
TOTALES		171,241,489.00	1.0000	100.0000%	1,246,645.09




SEXTA SESIÓN ORDINARIA DEL CONSEJO PERMANENTE
DE COORDINACIÓN HACENDARIA

 		TOTAL FONDO DE COMPENSACIÓN					TOTAL A DISTRIB. DE JUL-SEP 2018
		JULIO-SEPTIEMBRE DE 2018					
MUNICIPIO	PARTICIPACIÓN FONDO I (A)	PARTICIPACIÓN FONDO II (B)	PARTICIPACIÓN FONDO III (C)	PARTICIPACIÓN FONDO IV (D)	PARTICIPACIÓN FONDO V (E)		
1.- ACUAMANALA DE M. H.	81,242.45	29,362.11	5,536.39	51,348.94	684.96	168,174.86	
2.- ATLTZAYANCA	235,472.85	237,583.40	12,579.11	22,973.03	2,636.97	511,245.35	
3.- AMAXAC DE GRO.	152,804.37	42,602.51	7,684.89	32,179.35	4,398.05	239,669.17	
4.- APETATITLAN DE A. C.	209,392.99	36,852.04	23,728.65	56,413.83	18,078.86	344,466.36	
5.- APIZACO	1,078,077.04	43,954.79	263,309.74	29,345.15	225,155.48	1,639,842.19	
6.- ATLANGATEPEC	90,456.78	48,511.77	3,601.52	20,469.44	1,490.60	164,530.11	
7.- BENITO JUAREZ	82,791.89	37,995.82	1,562.24	26,380.82	3,465.70	152,196.47	
8.- CALPULALPAN	663,445.74	33,801.60	40,865.87	26,983.32	59,159.21	824,255.74	
9.- CHIAUTEMPAN	959,977.26	35,509.28	54,699.78	28,284.19	97,892.23	1,176,362.72	
10.- CONTLA DE J. C.	525,573.53	42,480.10	9,960.43	49,242.59	6,841.22	634,097.87	
11.- CUAPIAXTLA	210,297.97	26,524.77	4,828.76	25,085.99	4,952.24	271,689.73	
12.- CUAXOMULCO	72,288.64	52,047.01	3,558.29	96,156.39	5,599.11	229,649.45	
13.- EL CARMEN TEQUEXQUITLA	236,652.06	35,643.46	9,730.38	48,774.32	5,192.36	335,992.59	
14.- EMILIANO ZAPATA	62,539.55	32,016.74	1,133.06	31,725.87	1,417.92	128,833.12	
15.- ESPAÑITA	118,853.94	125,723.36	4,337.89	32,152.43	7,277.68	288,345.30	
16.- HUAMANTLA	1,273,648.53	32,184.06	77,539.16	39,243.91	175,173.21	1,597,788.88	
17.- HUEYOTLIPAN	199,849.57	27,049.41	4,717.90	43,686.46	15,840.88	291,144.22	
18.- IXTACUIXTLA DE M. M.	525,491.26	27,597.31	21,886.56	27,296.45	2,194.79	604,466.37	
19.- IXTEENCO	97,079.59	31,465.86	2,798.22	23,264.21	9,221.49	163,829.38	
20.- LA MAGDALENA TLALTELULCO	258,782.92	39,498.98	11,329.94	40,782.10	7,498.01	357,891.96	
21.- LAZARO CARDENAS	42,547.73	66,057.01	926.27	46,131.02	1,389.10	157,051.14	
22.- MAZATECOCHCO DE J. M. M.	149,472.40	42,132.29	2,938.51	52,784.88	5,669.06	252,997.15	
23.- MUÑOZ DE D. A.	64,157.54	22,277.83	1,584.38	10,214.64	995.62	99,230.01	
24.- NANACAMILPA DE M. A.	248,389.37	38,331.90	15,997.00	48,026.46	25,880.15	376,624.88	
25.- NATIVITAS	343,521.88	39,395.76	5,625.52	196,347.07	7,440.31	592,330.54	
26.- PANOTLA	372,330.38	49,390.36	20,137.50	48,655.37	10,649.38	501,163.00	
27.- PAPALOTLA DE X.	416,345.28	33,251.41	42,678.62	27,401.76	7,114.09	526,791.16	
28.- SANCTORUM DE L. C.	130,125.04	31,197.40	5,737.22	32,976.54	2,928.23	202,964.43	
29.- SAN DAMIAN TEXOLOC	76,361.05	54,274.80	1,510.67	29,459.49	4,038.90	165,644.91	
30.- SAN FCO. TETLANOHCAN	149,595.80	34,260.32	1,653.01	26,859.50	6,829.44	219,198.08	
31.- SAN JERONIMO ZACUALPAN	51,652.37	22,759.17	770.64	17,417.94	1,532.08	94,132.20	
32.- SAN JOSE TEACALCO	81,215.03	26,818.46	929.68	19,924.70	3,607.25	132,495.12	
33.- SAN JUAN HUACTZINCO	102,989.38	42,171.52	1,923.00	22,872.52	2,372.02	172,328.44	
34.- SAN LORENZO AXOCOMANITLA	77,032.93	42,679.10	1,601.42	28,086.95	1,433.00	150,833.40	
35.- SAN LUCAS TECOPILCO	42,931.66	48,550.63	1,946.76	48,575.92	2,471.10	144,476.07	
36.- SAN PABLO DEL MONTE	1,059,127.33	25,213.79	13,478.49	34,906.74	43,553.93	1,176,280.27	
37.- SANTA ANA NOPALUCAN	106,581.87	67,391.03	1,476.35	84,384.06	2,727.21	262,560.52	
38.- SANTA APOLONIA TEACALCO	62,512.12	55,020.19	615.62	128,404.81	5,107.68	251,660.41	
39.- SANTA CATARINA AYOMETLA	120,896.99	43,741.89	2,245.71	29,169.88	1,896.34	197,950.81	
40.- SANTA CRUZ QUILEHTLA	98,299.94	53,121.76	2,911.66	79,473.04	3,382.25	237,188.64	
41.- SANTA CRUZ TLAXCALA	277,554.38	37,758.24	22,914.35	50,570.45	3,951.77	392,749.20	
42.- SANTA ISABEL XILOXOTLA	68,449.34	24,305.97	3,998.88	46,018.57	5,835.26	148,608.02	
43.- TENANCINGO	175,977.32	55,276.73	5,400.57	35,896.45	3,441.93	275,993.00	
44.- TEOLIXIOLCO	334,293.83	29,175.88	13,396.17	33,886.64	10,974.52	421,727.05	
45.- TEPETITLA DE LARDIZABAL	288,770.64	45,962.38	7,028.64	22,729.94	3,688.68	368,180.29	
46.- TEPEYANCO	165,186.13	30,620.43	5,752.89	43,266.78	2,068.87	246,895.10	
47.- TERRENATE	202,194.29	64,753.47	4,577.56	137,995.54	5,209.36	414,730.23	
48.- TETLA DE LA SOLIDARIDAD	447,183.13	29,908.72	64,460.86	23,811.16	11,257.25	576,621.12	
49.- TETLATLAHUCA	183,930.17	29,050.47	1,019.71	17,562.25	3,151.97	234,714.56	
50.- TLAXCALA	1,303,320.88	28,018.08	252,317.31	25,171.29	299,582.44	1,908,410.00	
51.- TLAXCO	583,245.38	34,617.95	18,527.34	24,752.95	8,424.78	669,568.41	
52.- TOCATLÁN	80,118.08	25,306.53	2,163.79	41,117.15	1,923.03	150,628.58	
53.- TOTOLAC	299,109.34	27,079.87	22,362.22	25,384.17	6,779.72	380,715.32	
54.- TZOMPANTEPEC	224,311.44	29,434.26	8,926.98	15,765.87	5,911.02	284,349.57	
55.- XALOZTIOC	327,780.72	25,581.73	22,362.22	30,874.10	9,068.67	415,667.44	
56.- XALTOCAN	140,724.27	16,436.87	9,115.60	9,574.37	3,237.28	179,088.39	
57.- XICOHTZINCO	186,878.21	27,344.76	16,821.98	23,839.54	5,928.37	260,812.85	
58.- YAUIHQUEMEHCAN	525,107.33	33,742.81	50,935.40	41,401.16	22,883.78	674,070.47	
59.- ZACATELCO	585,302.16	16,658.28	18,865.44	41,131.90	37,075.67	699,033.45	
60.- ZITILALTEPEC DE T. S. S.	122,789.22	25,815.76	3,620.35	38,677.80	1,062.60	191,965.73	
TOTAL:	17,453,031.26	2,493,290.18	1,246,645.09	2,493,290.18	1,246,645.09	24,932,901.80	



SEXTA SESIÓN ORDINARIA DEL CONSEJO PERMANENTE
DE COORDINACIÓN HACENDARIA

 CONCILIACION DE PARTICIPACIONES A MUNICIPIOS JUL-SEP 2018					
NO.	MUNICIPIO	TOTAL DE PARTICIPACIONES FORMULA	TOTAL FOCO CALENDARIO JUL-SEP 18	FOCO REAL JUL-SEP 18	%
1.-	ACUAMANALA DE M. H.	168,174.86	229,062.05	-60,887.19	-26.58%
2.-	ATLTZAYANCA	511,245.35	399,717.41	111,527.94	27.90%
3.-	AMAXAC DE GRO.	239,669.17	286,878.61	-47,209.44	-16.46%
4.-	APETATITLAN DE A. C.	344,466.36	367,061.34	-22,594.97	-6.16%
5.-	APIZACO	1,639,842.19	1,530,747.51	109,094.68	7.13%
6.-	ATLANGATEPEC	164,530.11	301,015.11	-136,485.00	-45.34%
7.-	BENITO JUAREZ	152,196.47	235,303.00	-83,106.53	-35.32%
8.-	CALPULALPAN	824,255.74	765,778.70	58,477.05	7.64%
9.-	CHIAUTEMPAN	1,176,362.72	1,019,912.94	156,449.79	15.34%
10.-	CONTLA DE J. C.	634,097.87	561,779.59	72,318.27	12.87%
11.-	CUAPIAXTLA	271,689.73	355,702.24	-84,012.51	-23.62%
12.-	CUAXOMULCO	229,649.45	260,652.10	-31,002.65	-11.89%
13.-	EL CARMEN TEQUEXQUITLA	335,992.59	364,125.41	-28,132.82	-7.75%
14.-	EMILIANO ZAPATA	128,833.12	211,068.36	-82,235.24	-38.96%
15.-	ESPAÑITA	288,345.30	264,434.14	23,911.16	9.04%
16.-	HUAMANTLA	1,597,788.88	1,278,689.86	319,099.01	24.96%
17.-	HUEYOTLIPAN	291,144.22	354,932.85	-63,788.62	-17.97%
18.-	IXTACUIXTLA DE M. M.	604,466.37	597,031.29	7,435.08	1.25%
19.-	IXTENCO	163,829.38	285,749.10	-121,919.72	-42.67%
20.-	LA MAGDALENA TLALTELULCO	357,891.96	370,999.41	-13,107.45	-3.53%
21.-	LAZARO CARDENAS	157,051.14	230,472.61	-73,421.47	-31.86%
22.-	MAZATECOCHCO DE J. M. M.	252,997.15	284,631.94	-31,634.79	-11.11%
23.-	MUÑOZ DE D. A.	99,230.01	225,641.52	-126,411.51	-56.02%
24.-	NANACAMILPA DE M. A.	376,624.88	402,992.13	-26,367.25	-6.54%
25.-	NATIVITAS	592,330.54	467,948.38	124,382.16	26.58%
26.-	PANOTLA	501,163.00	485,549.76	15,613.24	3.22%
27.-	PAPALOTLA DE X.	526,791.16	533,690.58	-6,899.42	-1.29%
28.-	SANCTORUM DE L. C.	202,964.43	280,623.39	-77,658.96	-27.67%
29.-	SAN DAMIAN TEXOLOC	165,644.91	245,607.94	-79,963.03	-32.56%
30.-	SAN FCO. TETLANOHCAN	219,198.08	306,648.39	-87,450.31	-28.52%
31.-	SAN JERONIMO ZACUALPAN	94,132.20	245,061.71	-150,929.51	-61.59%
32.-	SAN JOSE TEACALCO	132,495.12	249,700.62	-117,205.50	-46.94%
33.-	SAN JUAN HUACTZINCO	172,328.44	248,469.85	-76,141.41	-30.64%
34.-	SAN LORENZO AXOCOMANITLA	150,833.40	221,064.93	-70,231.53	-31.77%
35.-	SAN LUCAS TECOPIILCO	144,476.07	209,986.46	-65,510.39	-31.20%
36.-	SAN PABLO DEL MONTE	1,176,280.27	934,019.67	242,260.61	25.94%
37.-	SANTA ANA NOPALUCAN	262,560.52	260,240.63	2,319.89	0.89%
38.-	SANTA APOLONIA TEACALCO	251,660.41	210,766.34	40,894.07	19.40%
39.-	SANTA CATARINA AYOMETLA	197,950.81	272,389.92	-74,439.12	-27.33%
40.-	SANTA CRUZ QUILEHTLA	237,188.64	238,276.30	-1,087.65	-0.46%
41.-	SANTA CRUZ TLAXCALA	392,749.20	379,786.97	12,962.23	3.41%
42.-	SANTA ISABEL XILOXOTLA	148,608.02	221,364.59	-72,756.57	-32.87%
43.-	TENANCINGO	275,993.00	313,840.95	-37,847.95	-12.06%
44.-	TEOLOCHOLCO	421,727.05	425,956.39	-4,229.34	-0.99%
45.-	TEPETITLA DE LARDIZABAL	368,180.29	385,196.10	-17,015.81	-4.42%
46.-	TEPEYANCO	246,895.10	295,149.70	-48,254.59	-16.35%
47.-	TERRENATE	414,730.23	329,197.82	85,532.41	25.98%
48.-	TETLA DE LA SOLIDARIDAD	576,621.12	542,412.96	34,208.17	6.31%
49.-	TETLATLAHUCA	234,714.56	310,190.84	-75,476.28	-24.33%
50.-	TLAXCALA	1,908,410.00	1,770,960.09	137,449.91	7.76%
51.-	TLAXCO	669,568.41	652,028.94	17,539.47	2.69%
52.-	TOCATLÁN	150,628.58	234,043.40	-83,414.81	-35.64%
53.-	TOTOLAC	380,715.32	451,401.66	-70,686.34	-15.68%
54.-	TZOMPANTEPEC	284,349.57	405,387.58	-121,038.01	-29.86%
55.-	XALOZTOC	415,667.44	452,569.90	-36,902.46	-8.15%
56.-	XALTOCAN	179,088.39	307,019.93	-127,931.54	-41.67%
57.-	XICOHTZINCO	260,812.85	327,154.91	-66,342.07	-20.28%
58.-	YAUHQUEMEHCAN	674,070.47	561,217.97	112,852.50	20.11%
59.-	ZACATELCO	699,033.45	658,884.71	40,148.74	6.09%
60.-	ZILALTEPEC DE T. S. S.	191,965.73	276,093.51	-84,127.78	-30.47%
TOTAL		24,932,901.80	26,894,282.96	-961,381.16	-3.71%

SEXTA SESIÓN ORDINARIA DEL CONSEJO PERMANENTE
DE COORDINACIÓN HACENDARIA

ANEXO III



SEXTA SESIÓN ORDINARIA DEL CONSEJO PERMANENTE DE COORDINACIÓN HACENDARIA



DETERMINACIÓN DE PARTICIPACION DE INGRESO POR INCENTIVO A LA VENTA FINAL DE GASOLINAS Y DIESEL JULIO SEPTIEMBRE DE 2018

PARTICIPACIONES FEDERALES	INGRESOS JUL-SEP 18	PORCENTAJE A REPARTIR	A MUNICIPIOS
INCENTIVO A LA VENTA FINAL DE GASOLINAS Y DIESEL	46,005,481.00	20.00%	9,201,096.20
TOTAL	46,005,481.00		9,201,096.20

Macedo

[Handwritten signature]

[Handwritten signature]

[Handwritten signature]

[Handwritten signature]



[Handwritten signature]

[Handwritten signature]

[Handwritten signature]




SEXTA SESIÓN ORDINARIA DEL CONSEJO PERMANENTE
DE COORDINACIÓN HACENDARIA

 		DETERMINACIÓN EN BASE A POBLACIÓN (I) DISTRIBUCION DE GASOLINAS Y DIESEL 2017 9,201,096.20 70% 6,440,767.34 JULIO SEPTIEMBRE DE 2018			
NO.	MUNICIPIO	INTERCENSAL	% DE	MONTO A	MONTO
		2015 INEGI	DISTRIBUCION	DISTRIBUIR	PARTICIPABLE
1.-	ACUAMANALA DE M. H.	5,925	0.465492%	6,440,767.34	29,981.25
2.-	ATLTZAYANCA	17,173	1.349180%	6,440,767.34	86,897.56
3.-	AMAXAC DE GRO.	11,144	0.875518%	6,440,767.34	56,390.05
4.-	APETATITLAN DE A. C.	15,271	1.199751%	6,440,767.34	77,273.20
5.-	APIZACO	78,624	6.177019%	6,440,767.34	397,847.42
6.-	ATLANGATEPEC	6,597	0.518287%	6,440,767.34	33,381.66
7.-	BENITO JUAREZ	6,038	0.474370%	6,440,767.34	30,553.05
8.-	CALPULALPAN	48,385	3.801321%	6,440,767.34	244,834.24
9.-	CHIAUTEMPAN	70,011	5.500347%	6,440,767.34	354,264.54
10.-	CONTLA DE J. C.	38,330	3.011360%	6,440,767.34	193,954.66
11.-	CUAPIAXTLA	15,337	1.204937%	6,440,767.34	77,607.17
12.-	CUAXOMULCO	5,272	0.414190%	6,440,767.34	26,676.99
13.-	EL CARMEN TEQUEXQUITLA	17,259	1.355937%	6,440,767.34	87,332.73
14.-	EMILIANO ZAPATA	4,561	0.358331%	6,440,767.34	23,079.24
15.-	ESPAÑITA	8,668	0.680993%	6,440,767.34	43,861.18
16.-	HUAMANTLA	92,887	7.297578%	6,440,767.34	470,020.01
17.-	HUEYOTLIPAN	14,575	1.145071%	6,440,767.34	73,751.35
18.-	IXTACUIXTLA DE M. M.	38,324	3.010888%	6,440,767.34	193,924.30
19.-	IXTENCO	7,080	0.556233%	6,440,767.34	35,825.70
20.-	LA MAGDALENA TLALTELULCO	18,873	1.482739%	6,440,767.34	95,499.77
21.-	LAZARO CARDENAS	3,103	0.243784%	6,440,767.34	15,701.57
22.-	MAZATECOCHCO DE J. M. M.	10,901	0.856427%	6,440,767.34	55,160.44
23.-	MUÑOZ DE D. A.	4,679	0.367601%	6,440,767.34	23,676.33
24.-	NANACAMILPA DE M. A.	18,115	1.423188%	6,440,767.34	91,664.20
25.-	NATIVITAS	25,053	1.968265%	6,440,767.34	126,771.36
26.-	PANOTLA	27,154	2.133328%	6,440,767.34	137,402.69
27.-	PAPALOTLA DE X.	30,364	2.385518%	6,440,767.34	153,645.69
28.-	SANCTORUM DE L. C.	9,490	0.745573%	6,440,767.34	48,020.60
29.-	SAN DAMIAN TEXOLOC	5,569	0.437523%	6,440,767.34	28,179.85
30.-	SAN FCO. TETLANOHCAN	10,910	0.857134%	6,440,767.34	55,205.98
31.-	SAN JERONIMO ZACUALPAN	3,767	0.295951%	6,440,767.34	19,061.50
32.-	SAN JOSE TEACALCO	5,923	0.465335%	6,440,767.34	29,971.13
33.-	SAN JUAN HUACTZINCO	7,511	0.590094%	6,440,767.34	38,006.61
34.-	SAN LORENZO AXOCOMANITLA	5,618	0.441373%	6,440,767.34	28,427.79
35.-	SAN LUCAS TECOPILCO	3,131	0.245984%	6,440,767.34	15,843.26
36.-	SAN PABLO DEL MONTE	77,242	6.068443%	6,440,767.34	390,854.32
37.-	SANTA ANA NOPALUCAN	7,773	0.610678%	6,440,767.34	39,332.37
38.-	SANTA APOLONIA TEACALCO	4,559	0.358173%	6,440,767.34	23,069.12
39.-	SANTA CATARINA AYOMETLA	8,817	0.692699%	6,440,767.34	44,615.14
40.-	SANTA CRUZ QUILEHTLA	7,169	0.563226%	6,440,767.34	36,276.05
41.-	SANTA CRUZ TLAXCALA	20,242	1.590293%	6,440,767.34	102,427.09
42.-	SANTA ISABEL XILOXOTLA	4,992	0.392192%	6,440,767.34	25,260.15
43.-	TENANCINGO	12,834	1.008291%	6,440,767.34	64,941.67
44.-	TEOLOCHOLCO	24,380	1.915391%	6,440,767.34	123,365.89
45.-	TEPETITLA DE LARDIZABAL	21,060	1.654559%	6,440,767.34	106,566.27
46.-	TEPEYANCO	12,047	0.946461%	6,440,767.34	60,959.35
47.-	TERRENATE	14,746	1.158505%	6,440,767.34	74,616.63
48.-	TETLA DE LA SOLIDARIDAD	32,613	2.562209%	6,440,767.34	165,025.92
49.-	TETLATLAHUCA	13,414	1.053858%	6,440,767.34	67,876.54
50.-	TLAXCALA	95,051	7.467590%	6,440,767.34	480,970.12
51.-	TLAXCO	42,536	3.341800%	6,440,767.34	215,237.56
52.-	TOCATLÁN	5,843	0.459050%	6,440,767.34	29,566.32
53.-	TOTOLAC	21,814	1.713796%	6,440,767.34	110,381.61
54.-	TZOMPANTEPEC	16,359	1.285229%	6,440,767.34	82,778.62
55.-	XALOZTOC	23,905	1.878073%	6,440,767.34	120,962.33
56.-	XALTOCAN	10,263	0.806303%	6,440,767.34	51,932.08
57.-	XICOHTZINCO	13,629	1.070749%	6,440,767.34	68,964.47
58.-	YAUHQUEMEHCAN	38,296	3.008688%	6,440,767.34	193,782.62
59.-	ZACATELCO	42,686	3.353585%	6,440,767.34	215,996.58
60.-	ZITLALTEPEC DE T. S. S.	8,955	0.703541%	6,440,767.34	45,313.44
TOTAL		1,272.847	100.00%	386,446,040.40	6,440,767.34




**SEXTA SESIÓN ORDINARIA DEL CONSEJO PERMANENTE
DE COORDINACIÓN HACENDARIA**

 DETERMINACIÓN DEL FONDO RECAUDATORIO PREDIAL 10% (II) DISTRIBUCION DE GASOLINAS Y DIESEL 2017							9,201,096.20	920,109.62
JULIO SEPTIEMBRE DE 2018								
NO.	MUNICIPIO	PREDIAL DE 2017 (A)	PREDIAL DE 2016 (B)	DINAMICA DE CRECIMIENTO C=(A/B)	FACTOR DE DISTRIBUCIÓN D=C/TOTAL C	PARTICIPACIÓN F=(D*G5)		
1.-	ACUAMANALA DE M. H.	429,588.80	390,932.00	1.0989	1.1776%	10,835.63		
2.-	ATLTZAYANCA	976,059.00	109,773.00	8.8916	9.5289%	87,676.42		
3.-	AMAXAC DE GRO.	596,298.50	373,993.50	1.5944	1.7087%	15,721.79		
4.-	APETA TITLAN DE A. C.	1,841,192.55	1,334,975.20	1.3792	1.4780%	13,599.67		
5.-	APIZACO	20,431,165.47	12,420,026.47	1.6450	1.7629%	16,220.82		
6.-	ATLANGATEPEC	279,455.25	153,922.00	1.8156	1.9457%	17,902.51		
7.-	BENITO JUAREZ	121,220.00	85,246.00	1.4220	1.5239%	14,021.76		
8.-	CALPULALPAN	3,170,932.36	2,506,601.40	1.2650	1.3557%	12,473.95		
9.-	CHIAUTEMPAN	4,244,355.54	3,193,783.22	1.3289	1.4242%	13,104.14		
10.-	CONTLA DE J. C.	772,866.00	486,132.00	1.5898	1.7038%	15,676.61		
11.-	CUAPAXTLA	374,681.00	377,438.00	0.9927	1.0638%	9,788.55		
12.-	CUAXOMULCO	276,101.00	141,745.00	1.9479	2.0875%	19,207.13		
13.-	EL CARMEN TEQUEXQUITLA	755,016.00	565,994.00	1.3340	1.4296%	13,153.66		
14.-	EMILIANO ZAPATA	87,918.00	73,373.00	1.1982	1.2841%	11,815.27		
15.-	ESPAÑITA	336,593.00	71,536.00	4.7052	5.0425%	46,396.23		
16.-	HUAMANTLA	6,016,546.84	4,995,075.15	1.2045	1.2908%	11,877.02		
17.-	HUEYOTLIPAN	366,078.94	361,620.00	1.0123	1.0849%	9,982.16		
18.-	IXTACUXTLA DE M. M.	1,698,258.33	1,644,267.79	1.0328	1.1069%	10,184.35		
19.-	IXTENCO	217,124.34	184,376.00	1.1776	1.2620%	11,611.98		
20.-	LA MAGDALENA TLALTELULCO	879,131.81	594,707.82	1.4783	1.5842%	14,576.48		
21.-	LAZARO CARDENAS	71,873.00	29,072.50	2.4722	2.6494%	24,377.30		
22.-	MAZATECOCHCO DE J. M. M.	228,009.95	144,602.00	1.5768	1.6898%	15,548.26		
23.-	MUÑOZ DE D. A.	122,938.00	147,451.39	0.8338	0.8935%	8,221.28		
24.-	NANACAMILPA DE M. A.	1,241,265.54	865,246.50	1.4346	1.5374%	14,145.79		
25.-	NATIVITAS	436,505.00	296,057.00	1.4744	1.5801%	14,538.39		
26.-	PANOTLA	1,562,542.31	845,327.70	1.8484	1.9809%	18,226.74		
27.-	PAPALOTLA DE X.	3,311,589.96	2,661,104.95	1.2444	1.3336%	12,270.91		
28.-	SANCTORUM DEL L. C.	445,172.20	381,281.00	1.1676	1.2513%	11,512.91		
29.-	SAN DAMIAN TEXOLOC	117,218.18	57,707.50	2.0312	2.1768%	20,029.26		
30.-	SAN FCO. TETLANOHCAN	128,263.00	100,033.50	1.2822	1.3741%	12,643.24		
31.-	SAN JERONIMO ZACUALPAN	59,796.60	70,203.00	0.8518	0.9128%	8,398.91		
32.-	SAN JOSE TEACALCO	72,137.00	71,872.00	1.0037	1.0756%	9,896.93		
33.-	SAN JUAN HUACTZINCO	149,212.84	94,541.50	1.5783	1.6914%	15,562.74		
34.-	SAN LORENZO AXOCOMANITLA	124,260.00	77,795.00	1.5973	1.7118%	15,750.05		
35.-	SAN LUCAS TECOPILCO	151,056.00	83,134.00	1.8170	1.9473%	17,916.85		
36.-	SAN PABLO DEL MONTE	1,045,845.04	1,108,319.00	0.9436	1.0113%	9,304.75		
37.-	SANTA ANA NOPALUCAN	114,555.55	45,420.26	2.5221	2.7029%	24,869.60		
38.-	SANTA APOLONIA TEACALCO	47,768.00	23,198.00	2.0591	2.2067%	20,304.34		
39.-	SANTA CATARINA AYOMETLA	174,252.54	106,443.00	1.6371	1.7544%	16,142.26		
40.-	SANTA CRUZ QUILEHTLA	225,926.00	113,639.50	1.9881	2.1306%	19,603.75		
41.-	SANTA CRUZ TLAXCALA	1,778,008.50	1,258,223.00	1.4131	1.5144%	13,934.09		
42.-	SANTA ISABEL XILOXOXTLA	310,287.50	341,104.00	0.9097	0.9749%	8,969.74		
43.-	TENANCINGO	419,050.00	202,562.50	2.0687	2.2170%	20,399.01		
44.-	TEOLOCHOLCO	1,039,457.63	951,959.28	1.0919	1.1702%	10,766.90		
45.-	TEPETITLA DE LARDIZABAL	545,378.10	317,052.15	1.7202	1.8434%	16,961.70		
46.-	TEPEYANCO	446,387.68	389,526.00	1.1460	1.2281%	11,299.99		
47.-	TERRENATE	355,190.00	146,566.00	2.4234	2.5971%	23,896.25		
48.-	TETLA DE LA SOLIDARIDAD	5,001,754.12	4,468,482.71	1.1193	1.1996%	11,037.34		
49.-	TETLATLAHUCA	79,123.00	72,775.50	1.0872	1.1651%	10,720.62		
50.-	TLAXCALA	19,578,222.82	18,671,125.00	1.0486	1.1237%	10,339.63		
51.-	TLAXCO	1,437,604.00	1,109,617.86	1.2956	1.3884%	12,775.21		
52.-	TOCATLÁN	167,896.66	177,274.00	0.9471	1.0150%	9,338.98		
53.-	TOTOLAC	1,735,166.65	1,712,104.32	1.0135	1.0861%	9,993.40		
54.-	TZOMPANTEPEC	692,677.00	628,801.00	1.1016	1.1805%	10,862.25		
55.-	XALOZTOC	1,735,166.65	1,812,370.01	0.9574	1.0260%	9,440.54		
56.-	XALTOCAN	707,313.00	1,149,815.00	0.6152	0.6592%	6,065.77		
57.-	XICOHTZINCO	1,305,278.84	1,275,454.00	1.0234	1.0967%	10,091.15		
58.-	YA UHQUEMEHCAN	3,952,263.70	3,129,682.00	1.2628	1.3533%	12,452.25		
59.-	ZACATELCO	1,463,838.50	2,348,003.00	0.6234	0.6681%	6,147.48		
60.-	ZITLALTEPEC DE T. S. S.	280,916.00	290,755.00	0.9662	1.0354%	9,526.90		
TOTALES		96,731,749.79	77,841,219.18	93.3120	100.0000%	920,109.62		




SEXTA SESIÓN ORDINARIA DEL CONSEJO PERMANENTE
DE COORDINACIÓN HACENDARIA

 DETERMINACIÓN DEL FONDO NIVEL PREDIAL 5% (III)					
DISTRIBUCION DE GASOLINAS Y DIESEL 2017			9,201,096.20	460,054.81	
JULIO SEPTIEMBRE DE 2018					
NO.	MUNICIPIO	PREDIAL DE 2017 (A)	DINAMICA DE CRECIMIENTO B=(A/A)	FACTOR DE DISTRIBUCIÓN C=B/TOTALB	PARTICIPACIÓN D=C*F5
1.-	ACUAMANALA DE M. H.	429,588.80	0.0044	0.4441%	2,043.12
2.-	ATLTZAYANCA	976,059.00	0.0101	1.0090%	4,642.12
3.-	AMAXAC DE GRO.	596,298.50	0.0062	0.6164%	2,835.99
4.-	APETATITLAN DE A. C.	1,841,192.55	0.0190	1.9034%	8,756.69
5.-	APIZACO	20,431,165.47	0.2112	21.1215%	97,170.33
6.-	ATLANGATEPEC	279,455.25	0.0029	0.2889%	1,329.09
7.-	BENITO JUAREZ	121,220.00	0.0013	0.1253%	576.52
8.-	CALPULALPAN	3,170,932.36	0.0328	3.2781%	15,080.91
9.-	CHIAUTEMPAN	4,244,355.54	0.0439	4.3878%	20,186.09
10.-	CONTLA DE J. C.	772,866.00	0.0080	0.7990%	3,675.74
11.-	CUAPIAXTLA	374,681.00	0.0039	0.3873%	1,781.98
12.-	CUAXOMULCO	276,101.00	0.0029	0.2854%	1,313.13
13.-	EL CARMEN TEQUEXQUITLA	755,016.00	0.0078	0.7805%	3,590.85
14.-	EMILIANO ZAPATA	87,918.00	0.0009	0.0909%	418.14
15.-	ESPAÑITA	336,593.00	0.0035	0.3480%	1,600.83
16.-	HUAMANTLA	6,016,546.84	0.0622	6.2198%	28,614.61
17.-	HUEYOTLIPAN	366,078.94	0.0038	0.3784%	1,741.07
18.-	IXTACUIXTLA DE M. M.	1,698,258.33	0.0176	1.7556%	8,076.89
19.-	IXTENCO	217,124.34	0.0022	0.2245%	1,032.64
20.-	LA MAGDALENA TLATELULCO	879,131.81	0.0091	0.9088%	4,181.14
21.-	LAZARO CARDENAS	71,873.00	0.0007	0.0743%	341.83
22.-	MAZATECOCHCO DE J. M. M.	228,009.95	0.0024	0.2357%	1,084.41
23.-	MUÑOZ DE D. A.	122,938.00	0.0013	0.1271%	584.69
24.-	NANACAMILPA DE M. A.	1,241,265.54	0.0128	1.2832%	5,903.44
25.-	NATIVITAS	436,505.00	0.0045	0.4513%	2,076.01
26.-	PANOTLA	1,562,542.31	0.0162	1.6153%	7,431.43
27.-	PAPALOTLA DE X.	3,311,589.96	0.0342	3.4235%	15,749.87
28.-	SANCTORUM DE L. C.	445,172.20	0.0046	0.4602%	2,117.23
29.-	SAN DAMIAN TEXOLOC	117,218.18	0.0012	0.1212%	557.49
30.-	SAN FCO. TETLANOHCAN	128,263.00	0.0013	0.1326%	610.02
31.-	SAN JERONIMO ZACUALPAN	59,796.60	0.0006	0.0618%	284.39
32.-	SAN JOSE TEACALCO	72,137.00	0.0007	0.0746%	343.08
33.-	SAN JUAN HUACTZINCO	149,212.84	0.0015	0.1543%	709.65
34.-	SAN LORENZO AXOCOMANITLA	124,260.00	0.0013	0.1285%	590.98
35.-	SAN LUCAS TECOPILCO	151,056.00	0.0016	0.1562%	718.42
36.-	SAN PABLO DEL MONTE	1,045,845.04	0.0108	1.0812%	4,974.02
37.-	SANTA ANA NOPALUCAN	114,555.55	0.0012	0.1184%	544.82
38.-	SANTA APOLONIA TEACALCO	47,768.00	0.0005	0.0494%	227.18
39.-	SANTA CATARINA AYOMETLA	174,252.54	0.0018	0.1801%	828.74
40.-	SANTA CRUZ QUILEHTLA	225,926.00	0.0023	0.2336%	1,074.50
41.-	SANTA CRUZ TLAXCALA	1,778,008.50	0.0184	1.8381%	8,456.18
42.-	SANTA ISABEL XILOXOXTLA	310,287.50	0.0032	0.3208%	1,475.72
43.-	TENANCINGO	419,050.00	0.0043	0.4332%	1,993.00
44.-	TEOLOCHOLCO	1,039,457.63	0.0107	1.0746%	4,943.65
45.-	TEPETITLA DE LARDIZABAL	545,378.10	0.0056	0.5638%	2,593.81
46.-	TEPEYANCO	446,387.68	0.0046	0.4615%	2,123.01
47.-	TERRENATE	355,190.00	0.0037	0.3672%	1,689.28
48.-	TETLA DE LA SOLIDARIDAD	5,001,754.12	0.0517	5.1707%	23,788.27
49.-	TETLATLAHUCA	79,123.00	0.0008	0.0818%	376.31
50.-	TLAXCALA	19,578,222.82	0.2024	20.2397%	93,113.75
51.-	TLAXCO	1,437,604.00	0.0149	1.4862%	6,837.22
52.-	TOCATLÁN	167,896.66	0.0017	0.1736%	798.51
53.-	TOTOLAC	1,735,166.65	0.0179	1.7938%	8,252.43
54.-	TZOMPANTEPEC	692,677.00	0.0072	0.7161%	3,294.36
55.-	XALOZTOC	1,735,166.65	0.0179	1.7938%	8,252.43
56.-	XALTOCAN	707,313.00	0.0073	0.7312%	3,363.97
57.-	XICOHTZINCO	1,305,278.84	0.0135	1.3494%	6,207.89
58.-	YAUHQUEMEHCAN	3,952,263.70	0.0409	4.0858%	18,796.91
59.-	ZACATELCO	1,463,838.50	0.0151	1.5133%	6,961.99
60.-	ZITLALTEPEC DE T. S. S.	280,916.00	0.0029	0.2904%	1,336.03
TOTALES		96,731,749.79	1.0000	100.0000%	460,054.81





**SEXTA SESIÓN ORDINARIA DEL CONSEJO PERMANENTE
DE COORDINACIÓN HACENDARIA**

		DETERMINACIÓN DEL FONDO RECAUDATORIO AGUA 10% (IV)				9,201,096.20	920,109.62
DISTRIBUCION DE GASOLINAS Y DIESEL 2017		JULIO SEPTIEMBRE DE 2018					
NO.	MUNICIPIO	DERECHOS DE AGUA 2017 (A)	DERECHOS DE AGUA 2016 (B)	DINAMICA DE CRECIMIENTO C=(A/B)	FACTOR DE DISTRIBUCIÓN D=C/TOTAL C	PARTICIPACIÓN F=(D*G5)	
1.-	ACUAMANALA DE M. H.	94,088.00	50,016.00	1.8812	2.0595%	18,949.52	
2.-	ATLTZAYANCA	362,219.00	430,387.00	0.8416	0.9214%	8,477.84	
3.-	AMAXAC DE GRO.	604,125.00	512,455.00	1.1789	1.2906%	11,875.28	
4.-	APETATILAN DE A. C.	2,483,345.50	1,201,594.16	2.0667	2.2626%	20,818.64	
5.-	APIZACO	30,927,775.00	28,768,593.30	1.0751	1.1770%	10,829.37	
6.-	ATLANGATEPEC	204,751.00	273,040.00	0.7499	0.8210%	7,553.93	
7.-	BENITO JUAREZ	476,055.00	492,578.00	0.9665	1.0581%	9,735.43	
8.-	CALPULALPAN	8,126,219.50	8,220,521.00	0.9885	1.0822%	9,957.77	
9.-	CHIAUTEMPAN	13,446,658.22	12,977,077.83	1.0362	1.1344%	10,437.83	
10.-	CONTLA DE J. C.	939,723.00	520,913.00	1.8040	1.9750%	18,172.20	
11.-	CUAPIAXTLA	680,249.50	740,190.00	0.9190	1.0061%	9,257.59	
12.-	CUAXOMULCO	769,104.50	218,330.00	3.5227	3.8566%	35,485.01	
13.-	EL CARMEN TEQUEXQUITLA	713,232.22	399,159.00	1.7868	1.9562%	17,999.40	
14.-	EMILIANO ZAPATA	194,767.50	167,575.00	1.1623	1.2724%	11,707.93	
15.-	ESPAÑITA	999,676.00	848,695.00	1.1779	1.2896%	11,865.35	
16.-	HUAMANTLA	24,062,117.86	16,736,619.50	1.4377	1.5740%	14,482.35	
17.-	HUEYOTLIPAN	2,175,933.08	1,359,580.51	1.6004	1.7522%	16,121.80	
18.-	IXTACUIXTLA DE M. M.	301,480.00	301,480.00	1.0000	1.0948%	10,073.33	
19.-	IXTENCO	1,266,681.36	1,486,227.50	0.8523	0.9331%	8,585.29	
20.-	LA MAGDALENA TLALTELULCO	1,029,941.00	689,364.58	1.4940	1.6357%	15,049.99	
21.-	LAZARO CARDENAS	190,809.49	112,905.00	1.6900	1.8502%	17,023.93	
22.-	MAZATECOCHCO DE J. M. M.	778,713.00	402,693.00	1.9338	2.1171%	19,479.43	
23.-	MUÑOZ DE D. A.	136,760.00	365,461.85	0.3742	0.4097%	3,769.55	
24.-	NANACAMILPA DE M. A.	3,554,945.65	2,020,499.00	1.7594	1.9262%	17,723.41	
25.-	NATIVITAS	1,022,015.00	142,082.00	7.1931	7.8750%	72,458.81	
26.-	PANOTLA	1,462,818.73	820,665.00	1.7825	1.9515%	17,955.50	
27.-	PAPALOTLA DE X.	977,204.00	973,448.50	1.0039	1.0990%	10,112.19	
28.-	SANCTORUM DE L. C.	402,227.12	332,945.00	1.2081	1.3226%	12,169.47	
29.-	SAN DAMIAN TEXOLOC	554,791.00	514,056.00	1.0792	1.1816%	10,871.56	
30.-	SAN FCO. TETLANOHCAN	938,104.00	953,365.00	0.9840	1.0773%	9,912.08	
31.-	SAN JERONIMO ZACUALPAN	210,450.00	329,805.90	0.6381	0.6986%	6,427.82	
32.-	SAN JOSE TEACALCO	495,498.00	678,822.50	0.7299	0.7991%	7,352.90	
33.-	SAN JUAN HUACTZINCO	325,825.00	388,845.00	0.8379	0.9174%	8,440.75	
34.-	SAN LORENZO AXOCOMANITLA	196,840.00	191,300.00	1.0290	1.1265%	10,365.05	
35.-	SAN LUCAS TECOPILCO	339,435.00	190,740.00	1.7796	1.9483%	17,926.18	
36.-	SAN PABLO DEL MONTE	5,982,649.00	4,678,325.50	1.2788	1.4000%	12,881.79	
37.-	SANTA ANA NOPALUCAN	374,615.00	121,180.00	3.0914	3.3844%	31,140.61	
38.-	SANTA APOLONIA TEACALCO	701,600.00	149,147.00	4.7041	5.1500%	47,385.78	
39.-	SANTA CATARINA AYOMETLA	260,484.50	243,755.00	1.0686	1.1699%	10,764.68	
40.-	SANTA CRUZ QUILEHTLA	464,592.00	159,572.52	2.9115	3.1875%	29,328.28	
41.-	SANTA CRUZ TLAXCALA	542,823.00	293,000.00	1.8526	2.0283%	18,662.23	
42.-	SANTA ISABEL XILOXOXTLA	801,542.00	475,444.00	1.6859	1.8457%	16,982.43	
43.-	TENANCINGO	472,790.00	359,520.00	1.3151	1.4397%	13,247.02	
44.-	TEOLOCHOLCO	1,507,481.15	1,214,310.00	1.2414	1.3591%	12,505.33	
45.-	TEPETITLA DE LARDIZABAL	506,684.63	608,479.00	0.8327	0.9116%	8,388.13	
46.-	TEPEYANCO	284,184.00	179,288.00	1.5851	1.7353%	15,966.93	
47.-	TERRENATE	715,567.00	141,544.00	5.0554	5.5347%	50,925.09	
48.-	TETLA DE LA SOLIDARIDAD	1,546,316.27	1,772,654.01	0.8723	0.9550%	8,787.14	
49.-	TETLATLAHUCA	432,960.00	672,936.00	0.6434	0.7044%	6,481.07	
50.-	TLAXCALA	41,151,201.19	44,625,525.00	0.9221	1.0096%	9,289.07	
51.-	TLAXCO	1,157,244.00	1,276,157.50	0.9068	0.9928%	9,134.69	
52.-	TOCATLÁN	264,151.01	175,362.00	1.5063	1.6491%	15,173.64	
53.-	TOTOLAC	931,275.50	1,001,432.00	0.9299	1.0181%	9,367.63	
54.-	TZOMPANTEPEC	811,949.00	1,405,779.00	0.5776	0.6323%	5,818.15	
55.-	XALOZTOC	1,245,689.00	1,101,340.50	1.1311	1.2383%	11,393.60	
56.-	XALTOCAN	444,678.50	1,267,775.00	0.3508	0.3840%	3,533.27	
57.-	XICOHTZINCO	814,331.78	932,416.00	0.8734	0.9561%	8,797.61	
58.-	YAUHQUEMEHCAN	3,143,358.30	2,072,467.00	1.5167	1.6605%	15,278.45	
59.-	ZACATELCO	5,092,783.57	3,379,735.00	1.5069	1.6497%	15,179.08	
60.-	ZITLALTEPEC DE T. S. S.	145,960.37	103,010.00	1.4170	1.5513%	14,273.44	
TOTALES		171,241,489.00	153,222,184.16	91.3412	100.0000%	920,109.62	




SEXTA SESIÓN ORDINARIA DEL CONSEJO PERMANENTE
DE COORDINACIÓN HACENDARIA

 		DETERMINACIÓN DEL FONDO NIVEL AGUA 5% (V)			460,054.81
DISTRIBUCION DE GASOLINAS Y DIESEL 2017		9,201,096.20			
JULIO SEPTIEMBRE DE 2018					
NO.	MUNICIPIO	DERECHOS DE AGUA 2017 (A)	DINAMICA DE CRECIMIENTO B=(A/A)	FACTOR DE DISTRIBUCIÓN C=B/TOTALB	PARTICIPACIÓN D=C*F5
1.-	ACUAMANALA DE M. H.	94,088.00	0.0005	0.0549%	252.78
2.-	ATLTZAYANCA	362,219.00	0.0021	0.2115%	973.13
3.-	AMAXAC DE GRO.	604,125.00	0.0035	0.3528%	1,623.03
4.-	APETATITLAN DE A.C.	2,483,345.50	0.0145	1.4502%	6,671.72
5.-	APIZACO	30,927,775.00	0.1806	18.0609%	83,090.10
6.-	ATLANGATEPEC	204,751.00	0.0012	0.1196%	550.08
7.-	BENITO JUAREZ	476,055.00	0.0028	0.2780%	1,278.96
8.-	CALPULALPAN	8,126,219.50	0.0475	4.7455%	21,831.78
9.-	CHIAUTEMPAN	13,446,658.22	0.0785	7.8525%	36,125.59
10.-	CONTLA DE J. C.	939,723.00	0.0055	0.5488%	2,524.65
11.-	CUAPIAXTLA	680,249.50	0.0040	0.3972%	1,827.59
12.-	CUAXOMULCO	769,104.50	0.0045	0.4491%	2,066.26
13.-	EL CARMEN TEQUEXQUITLA	713,232.22	0.0042	0.4165%	1,916.16
14.-	EMILIANO ZAPATA	194,767.50	0.0011	0.1137%	523.26
15.-	ESPAÑITA	999,676.00	0.0058	0.5838%	2,685.71
16.-	HUAMANTLA	24,062,117.86	0.1405	14.0516%	64,644.92
17.-	HUEYOTLIPAN	2,175,933.08	0.0127	1.2707%	5,845.83
18.-	IXTACUIXTLA DE M. M.	301,480.00	0.0018	0.1761%	809.95
19.-	IXTENCO	1,266,681.36	0.0074	0.7397%	3,403.05
20.-	LA MAGDALENA TLALTELULCO	1,029,941.00	0.0060	0.6015%	2,767.02
21.-	LAZARO CARDENAS	190,809.49	0.0011	0.1114%	512.63
22.-	MAZATECOCHCO DE J. M. M.	778,713.00	0.0045	0.4547%	2,092.08
23.-	MUÑOZ DE D. A.	136,760.00	0.0008	0.0799%	367.42
24.-	NANACAMILPA DE M. A.	3,554,945.65	0.0208	2.0760%	9,550.66
25.-	NATIVITAS	1,022,015.00	0.0060	0.5968%	2,745.73
26.-	PANOTLA	1,462,818.73	0.0085	0.8542%	3,929.99
27.-	PAPALOTLA DE X.	977,204.00	0.0057	0.5707%	2,625.34
28.-	SANCTORUM DE L. C.	402,227.12	0.0023	0.2349%	1,080.62
29.-	SAN DAMIAN TEXOLOC	554,791.00	0.0032	0.3240%	1,490.49
30.-	SAN FCO. TETLANOHCAN	938,104.00	0.0055	0.5478%	2,520.30
31.-	SAN JERONIMO ZACUALPAN	210,450.00	0.0012	0.1229%	565.39
32.-	SAN JOSE TEACALCO	495,498.00	0.0029	0.2894%	1,331.20
33.-	SAN JUAN HUACTZINCO	325,825.00	0.0019	0.1903%	875.36
34.-	SAN LORENZO AXOÇOMANITLA	196,840.00	0.0011	0.1149%	528.83
35.-	SAN LUCAS TECOPILCO	339,435.00	0.0020	0.1982%	911.92
36.-	SAN PABLO DEL MONTE	5,982,649.00	0.0349	3.4937%	16,072.89
37.-	SANTA ANA NOPALUCAN	374,615.00	0.0022	0.2188%	1,006.44
38.-	SANTA APOLONIA TEACALCO	701,600.00	0.0041	0.4097%	1,884.91
39.-	SANTA CATARINA AYOMETLA	260,484.50	0.0015	0.1521%	699.81
40.-	SANTA CRUZ QUIJEHTLA	464,592.00	0.0027	0.2713%	1,248.17
41.-	SANTA CRUZ TLAXCALA	542,823.00	0.0032	0.3170%	1,458.34
42.-	SANTA ISABEL XILOXOXTLA	801,542.00	0.0047	0.4681%	2,153.41
43.-	TENANCINGO	472,790.00	0.0028	0.2761%	1,270.19
44.-	TEOLOCHOLCO	1,507,481.15	0.0088	0.8803%	4,049.98
45.-	TEPETITLA DE LARDIZABAL	506,684.63	0.0030	0.2959%	1,361.25
46.-	TEPEYANCO	284,184.00	0.0017	0.1660%	763.48
47.-	TERRENATE	715,567.00	0.0042	0.4179%	1,922.43
48.-	TETLA DE LA SOLIDARIDAD	1,546,316.27	0.0090	0.9030%	4,154.31
49.-	TETLATLALHUCA	432,960.00	0.0025	0.2528%	1,163.18
50.-	TLAXCALA	41,151,201.19	0.2403	24.0311%	110,556.20
51.-	TLAXCO	1,157,244.00	0.0068	0.6758%	3,109.03
52.-	TOCATLÁN	264,151.01	0.0015	0.1543%	709.66
53.-	TOTOLAC	931,275.50	0.0054	0.5438%	2,501.95
54.-	TZOMPANTEPEC	811,949.00	0.0047	0.4742%	2,181.37
55.-	XALOZTOC	1,245,689.00	0.0073	0.7274%	3,346.65
56.-	XALTOCAN	444,678.50	0.0026	0.2597%	1,194.67
57.-	XICOHTZINCO	814,331.78	0.0048	0.4755%	2,187.77
58.-	YAUHQUEMEHCAN	3,143,358.30	0.0184	1.8356%	8,444.90
59.-	ZACATELCO	5,092,783.57	0.0297	2.9740%	13,682.20
60.-	ZITLALTEPEC DE T. S. S.	145,960.37	0.0009	0.0852%	392.13
TOTALES		171,241,489.00	1.0000	100.0000%	460,054.81




SEXTA SESIÓN ORDINARIA DEL CONSEJO PERMANENTE
DE COORDINACIÓN HACENDARIA

 TOTAL FONDO DE GASOLINAS Y DIESEL (ANEXO 17 AL CCAMFF)		JULIO SEPTIEMBRE DE 2018					TOTAL A DISTRIB. JUL-SEP DE 2018
MUNICIPIO	PARTICIPACION FONDO I (A)	PARTICIPACION FONDO II (B)	PARTICIPACION FONDO III (C)	PARTICIPACION FONDO IV (D)	PARTICIPACION FONDO V (E)		
1.-	ACUAMANALA DE M. H.	29,981.25	10,835.63	2,043.12	18,949.52	252.78	62,062.29
2.-	ATLTZAYANCA	86,897.56	87,676.42	4,642.12	8,477.84	973.13	188,667.07
3.-	AMAXAC DE GRO.	56,390.05	15,721.79	2,835.99	11,875.28	1,623.03	88,446.15
4.-	APETATITLAN DE A. C.	77,273.20	13,599.67	8,756.69	20,818.64	6,671.72	127,119.91
5.-	APIZACO	397,847.42	16,220.82	97,170.33	10,829.37	83,090.10	605,158.03
6.-	ATLANGATEPEC	33,381.66	17,902.51	1,329.09	7,553.93	550.08	60,717.26
7.-	BENITO JUAREZ	30,553.05	14,021.76	576.52	9,735.43	1,278.96	56,165.72
8.-	CALPULALPAN	244,834.24	12,473.95	15,080.91	9,957.77	21,831.78	304,178.65
9.-	CHIAUTEMPAN	354,264.54	13,104.14	20,186.09	10,437.83	36,125.59	434,118.21
10.-	CONTLA DE J. C.	193,954.66	15,676.61	3,675.74	18,172.20	2,524.65	234,003.87
11.-	CUAPIAXTLA	77,607.17	9,788.55	1,781.98	9,257.59	1,827.55	100,262.83
12.-	CUAXOMULCO	26,676.99	19,207.13	1,313.13	35,485.01	2,066.26	84,748.53
13.-	EL CARMEN TEQUEXQUITLA	87,332.73	13,153.66	3,590.85	17,999.40	1,916.16	123,992.79
14.-	EMILIANO ZAPATA	23,079.24	11,815.27	418.14	11,707.93	523.26	47,543.84
15.-	ESPAÑITA	43,861.18	46,396.23	1,600.83	11,865.35	2,685.71	106,409.31
16.-	HUAMANTLA	470,020.01	11,877.02	28,614.61	14,482.35	64,644.92	589,638.91
17.-	HUEYOTLIPAN	73,751.35	9,982.16	1,741.07	16,121.80	5,845.83	107,442.21
18.-	IXTACUIXTLA DE M. M.	193,924.30	10,184.35	8,076.89	10,073.33	809.95	223,068.83
19.-	IXTENCO	35,825.70	11,611.98	1,032.64	8,585.29	3,403.05	60,458.66
20.-	LA MAGDALENA TLALTTELULCO	95,499.77	14,576.48	4,181.14	15,049.99	2,767.02	132,074.41
21.-	LAZARO CARDENAS	15,701.57	24,377.30	341.83	17,023.93	512.63	57,957.26
22.-	MAZATECOCHCO DE J. M. M.	55,160.44	15,548.26	1,084.41	19,479.43	2,092.08	93,364.63
23.-	MUÑOZ DE D. A.	23,676.33	8,221.28	584.69	3,769.55	367.42	36,619.28
24.-	NANACAMILPA DE M. A.	91,664.20	14,145.79	5,903.44	17,723.41	9,550.66	138,987.50
25.-	NATIVITAS	126,771.36	14,538.39	2,076.01	72,458.81	2,745.73	218,590.29
26.-	PANOTLA	137,402.69	18,226.74	7,431.43	17,955.50	3,929.99	184,946.34
27.-	PAPALOTLA DE X.	153,645.69	12,270.91	15,749.87	10,112.19	2,625.34	194,404.01
28.-	SANCTORUM DE L. C.	48,020.60	11,512.91	2,117.23	12,169.47	1,080.62	74,900.84
29.-	SAN DAMIAN TEXOLOC	28,179.85	20,029.26	557.49	10,871.56	1,490.49	61,128.65
30.-	SAN FCO. TETLANOHCAN	55,205.98	12,643.24	610.02	9,912.08	2,520.30	80,891.61
31.-	SAN JERONIMO ZACUALPAN	19,061.50	8,398.91	284.39	6,427.82	565.39	34,738.01
32.-	SAN JOSE TEACALCO	29,971.13	9,896.93	343.08	7,352.90	1,331.20	48,895.24
33.-	SAN JUAN HUACTZINCO	38,006.61	15,562.74	709.65	8,440.75	875.36	63,595.11
34.-	SAN LORENZO AXOCOMANITLA	28,427.79	15,750.05	590.98	10,365.05	528.83	55,662.70
35.-	SAN LUCAS TECOPILCO	15,843.26	17,916.85	718.42	17,926.18	911.92	53,316.63
36.-	SAN PABLO DEL MONTE	390,854.32	9,304.75	4,974.02	12,881.79	16,072.89	434,087.78
37.-	SANTA ANA NOPALUCAN	39,332.37	24,869.60	544.82	31,140.61	1,006.44	96,893.84
38.-	SANTA APOLONIA TEACALCO	23,069.12	20,304.34	227.18	47,385.78	1,884.91	92,871.33
39.-	SANTA CATARINA AYOMETLA	44,615.14	16,142.26	828.74	10,764.68	699.81	73,050.64
40.-	SANTA CRUZ QUILEHTLA	36,276.05	19,603.75	1,074.50	29,328.28	1,248.17	87,530.75
41.-	SANTA CRUZ TLAXCALA	102,427.09	13,934.09	8,456.18	18,662.23	1,458.34	144,937.93
42.-	SANTA ISABEL XILOXOTLA	25,260.15	8,969.74	1,475.72	16,982.43	2,153.41	54,841.46
43.-	TENANCINGO	64,941.67	20,399.01	1,993.00	13,247.02	1,270.19	101,850.88
44.-	TEOLOCHOLCO	123,365.89	10,766.90	4,943.65	12,505.33	4,049.98	155,631.75
45.-	TEPETITLA DE LARDIZABAL	106,566.27	16,961.70	2,593.81	8,388.13	1,361.25	135,871.16
46.-	TEPEYANCO	60,959.35	11,299.99	2,123.01	15,966.93	763.48	91,112.76
47.-	TERRENATE	74,616.63	23,896.25	1,689.28	50,925.09	1,922.43	153,049.68
48.-	TETLA DE LA SOLIDARIDAD	165,025.92	11,037.34	23,788.27	8,787.14	4,154.31	212,792.98
49.-	TETLATLAHUCA	67,876.54	10,720.62	376.31	6,481.07	1,163.18	86,617.73
50.-	TLAXCALA	480,970.12	10,339.63	93,113.75	9,289.07	110,556.20	704,268.77
51.-	TLAXCO	215,237.56	12,775.21	6,837.22	9,134.69	3,109.03	247,093.71
52.-	TOCATLÁN	29,566.32	9,338.98	798.51	15,173.64	709.66	55,587.12
53.-	TOTOLAC	110,381.61	9,993.40	8,252.43	9,367.63	2,501.95	140,497.02
54.-	TZOMPANTEPEC	82,778.62	10,862.25	3,294.36	5,818.15	2,181.37	104,934.75
55.-	XALOZTOC	120,962.33	9,440.54	8,252.43	11,393.60	3,346.65	153,395.55
56.-	XALTOCAN	51,932.08	6,065.77	3,363.97	3,533.27	1,194.67	66,089.76
57.-	XICOHTZINCO	68,964.47	10,091.15	6,207.89	8,797.61	2,187.77	96,248.89
58.-	YAUHQUEMEHCAN	193,782.62	12,452.25	18,796.91	15,278.45	8,444.90	248,755.13
59.-	ZACATELCO	215,996.58	6,147.48	6,961.99	15,179.08	13,682.20	257,967.33
60.-	ZITLALTEPEC DE T. S. S.	45,313.44	9,526.90	1,336.03	14,273.44	392.13	70,841.94
TOTAL:		6,440,767.34	920,109.62	460,054.81	920,109.62	460,054.81	9,201,096.20



SEXTA SESIÓN ORDINARIA DEL CONSEJO PERMANENTE
DE COORDINACIÓN HACENDARIA

 CONCILIACION DE PARTICIPACIONES A MUNICIPIOS JULIO SEPTIEMBRE 2018					
NO.	MUNICIPIO	TOTAL DE PARTICIPACIONES FORMULA	TOTAL DE PARTICIPACIONES CALENDARIO JUL-SEP 2018	AJUSTE JULIO SEP 2018	%
1.-	ACUAMANALA DE M. H.	62,062.29	80,629.80	-18,567.51	-23.03%
2.-	ATLTZAYANCA	188,667.07	140,700.46	47,966.62	34.09%
3.-	AMAXAC DE GRO.	88,446.15	100,981.22	-12,535.07	-12.41%
4.-	APETATITLAN DE A. C.	127,119.91	129,205.52	-2,085.62	-1.61%
5.-	APIZACO	605,158.03	538,822.85	66,335.18	12.31%
6.-	ATLANGATEPEC	60,717.26	105,957.27	-45,240.01	-42.70%
7.-	BENITO JUAREZ	56,165.72	82,826.61	-26,660.89	-32.19%
8.-	CALPULALPAN	304,178.65	269,553.96	34,624.69	12.85%
9.-	CHIAUTEMPAN	434,118.21	359,009.17	75,109.04	20.92%
10.-	CONTLA DE J. C.	234,003.87	197,746.32	36,257.55	18.34%
11.-	CUAPIAXTLA	100,262.83	125,207.12	-24,944.29	-19.92%
12.-	CUAXOMULCO	84,748.53	91,749.49	-7,000.97	-7.63%
13.-	EL CARMEN TEQUEXQUITLA	123,992.79	128,172.08	-4,179.28	-3.26%
14.-	EMILIANO ZAPATA	47,543.84	74,296.02	-26,752.18	-36.01%
15.-	ESPAÑITA	106,409.31	93,080.77	13,328.54	14.32%
16.-	HUAMANTLA	589,638.91	450,098.60	139,540.31	31.00%
17.-	HUEYOTLIPAN	107,442.21	124,936.30	-17,494.09	-14.00%
18.-	IXTACUIXTLA DE M. M.	223,068.83	210,154.91	12,913.92	6.14%
19.-	IXTENCO	60,458.66	100,583.63	-40,124.97	-39.89%
20.-	LA MAGDALENA TLALTELULCO	132,074.41	130,591.72	1,482.69	1.14%
21.-	LAZARO CARDENAS	57,957.26	81,126.32	-23,169.06	-28.56%
22.-	MAZATECOCHCO DE J. M. M.	93,364.63	100,190.39	-6,825.76	-6.81%
23.-	MUÑOZ DE D. A.	36,619.28	79,425.78	-42,806.50	-53.89%
24.-	NANACAMILPA DE M. A.	138,987.50	141,853.16	-2,865.65	-2.02%
25.-	NATIVITAS	218,590.29	164,717.74	53,872.55	32.71%
26.-	PANOTLA	184,946.34	170,913.43	14,032.91	8.21%
27.-	PAPALOTLA DE X.	194,404.01	187,858.99	6,545.02	3.48%
28.-	SANCTORUM DE L. C.	74,900.84	98,779.38	-23,878.54	-24.17%
29.-	SAN DAMIAN TEXOLOC	61,128.65	86,453.95	-25,325.29	-29.29%
30.-	SAN FCO. TETLANOHCAN	80,891.61	107,940.18	-27,048.57	-25.06%
31.-	SAN JERONIMO ZACUALPAN	34,738.01	86,261.68	-51,523.67	-59.73%
32.-	SAN JOSE TEACALCO	48,895.24	87,894.57	-38,999.33	-44.37%
33.-	SAN JUAN HUACTZINCO	63,595.11	87,461.34	-23,866.24	-27.29%
34.-	SAN LORENZO AXOÇOMANITLA	55,662.70	77,814.81	-22,152.12	-28.47%
35.-	SAN LUCAS TECOPIILCO	53,316.63	73,915.20	-20,598.57	-27.87%
36.-	SAN PABLO DEL MONTE	434,087.78	328,774.75	105,313.02	32.03%
37.-	SANTA ANA NOPALUCAN	96,893.84	91,604.65	5,289.19	5.77%
38.-	SANTA APOLONIA TEACALCO	92,871.33	74,189.71	18,681.61	25.18%
39.-	SANTA CATARINA AYOMETLA	73,050.64	95,881.20	-22,830.56	-23.81%
40.-	SANTA CRUZ QUILEHTLA	87,530.75	83,873.21	3,657.53	4.36%
41.-	SANTA CRUZ TLAXCALA	144,937.93	133,684.94	11,252.99	8.42%
42.-	SANTA ISABEL XILOXOTLA	54,841.46	77,920.29	-23,078.84	-29.62%
43.-	TENANCINGO	101,850.88	110,471.96	-8,621.07	-7.80%
44.-	TEOLOCHOLCO	155,631.75	149,936.57	5,695.18	3.80%
45.-	TEPETITLA DE LARDIZABAL	135,871.16	135,588.96	282.20	0.21%
46.-	TEPEYANCO	91,112.76	103,892.64	-12,779.88	-12.30%
47.-	TERRENATE	153,049.68	115,877.57	37,172.11	32.08%
48.-	TETLA DE LA SOLIDARIDAD	212,792.98	190,929.26	21,863.71	11.45%
49.-	TETLATLAHUCA	86,617.73	109,187.12	-22,569.39	-20.67%
50.-	TLAXCALA	704,268.77	623,377.63	80,891.13	12.98%
51.-	TLAXCO	247,093.71	229,514.07	17,579.64	7.66%
52.-	TOCATLÁN	55,587.12	82,383.23	-26,796.12	-32.53%
53.-	TOTOLAC	140,497.02	158,893.30	-18,396.29	-11.58%
54.-	TZOMPANTEPEC	104,934.75	142,696.35	-37,761.61	-26.46%
55.-	XALOZTOC	153,395.55	159,304.52	-5,908.98	-3.71%
56.-	XALTOCAN	66,089.76	108,070.96	-41,981.20	-38.85%
57.-	XICOHTZINCO	96,248.89	115,158.47	-18,909.58	-16.42%
58.-	YAUHQUEMEHCAN	248,755.13	197,548.62	51,206.51	25.92%
59.-	ZACATELCO	257,967.33	231,927.30	26,040.03	11.23%
60.-	ZITLALTEPEC DE T. S. S.	70,841.94	97,184.86	-26,342.93	-27.11%
TOTAL		9,201,096.20	9,114,782.94	86,313.26	0.95%