

**ACTA DE LA DÉCIMA PRIMERA SESIÓN ORDINARIA DEL  
CONSEJO PERMANENTE DE COORDINACIÓN HACENDARIA.**

En la Ciudad de Tlaxcala, Tlax., siendo las diez horas del día 23 de octubre del dos mil diecinueve, en el Salón Jeroc's, 1, del Hotel Jeroc's, sito Boulevard Revolución 4-B, la Garita, Tlaxcala de Xicohténcatl, Tlax., se constituyeron los integrantes del Consejo Permanente de Coordinación Hacendaria, en atención a la convocatoria emitida por la Ing. María Alejandra Marisela Nande Islas, en su carácter de Secretaria de Planeación y Finanzas y Presidenta del mismo, a efecto de llevar a cabo la presente sesión, la cual se desarrolla bajo el siguiente:

**ORDEN DEL DÍA**

**I. PASE DE LISTA Y VERIFICACIÓN DEL QUÓRUM LEGAL.**

ING. MARÍA ALEJANDRA MARISELA NANDE ISLAS

Secretaria de Planeación y Finanzas del Estado de Tlaxcala y Presidenta del Consejo Permanente de Coordinación Hacendaria.

**II. APROBACIÓN DEL ORDEN DEL DÍA.**

ING. MARÍA ALEJANDRA MARISELA NANDE ISLAS

Secretaria de Planeación y Finanzas del Estado de Tlaxcala y Presidenta del Consejo Permanente de Coordinación Hacendaria.

**III. PALABRAS DE BIENVENIDA.**

ING. MARÍA ALEJANDRA MARISELA NANDE ISLAS

Secretaria de Planeación y Finanzas del Estado de Tlaxcala y Presidenta del Consejo Permanente de Coordinación Hacendaria.

**IV. INGRESOS FEDERALES Y ESTATALES ENERO-SEPTIEMBRE DE 2019.**

ING. MARÍA ALEJANDRA MARISELA NANDE ISLAS

Secretaria de Planeación y Finanzas del Estado de Tlaxcala y Presidenta del Consejo Permanente de Coordinación Hacendaria.

**V. DETERMINACIÓN DEL TERCER AJUSTE TRIMESTRAL DE PARTICIPACIONES A MUNICIPIOS 2019.**

ING. MARÍA ALEJANDRA MARISELA NANDE ISLAS

Secretaria de Planeación y Finanzas del Estado de Tlaxcala y Presidenta del Consejo Permanente de Coordinación Hacendaria.

**VI. DETERMINACIÓN DEL TERCER AJUSTE TRIMESTRAL DEL FONDO DE COMPENSACIÓN E INCENTIVO A LA VENTA FINAL DE GASOLINAS Y DIESEL POR EL PERIODO DE JULIO-SEPTIEMBRE DE 2019.**

ING. MARÍA ALEJANDRA MARISELA NANDE ISLAS

Secretaria de Planeación y Finanzas del Estado de Tlaxcala y Presidenta del Consejo Permanente de Coordinación Hacendaria.

**VII. RECAUDACIÓN DEL IMPUESTO PREDIAL Y DERECHOS POR EL SUMINISTRO DE AGUA 2019.**

ING. MARÍA ALEJANDRA MARISELA NANDE ISLAS

Secretaria de Planeación y Finanzas del Estado de Tlaxcala y Presidenta del Consejo Permanente de Coordinación Hacendaria.

VIII.- COMPORTAMIENTO DEL FONDO ISR MUNICIPAL ENERO-JUNIO DE 2019.

ING. MARÍA ALEJANDRA MARISELA NANDE ISLAS

Secretaria de Planeación y Finanzas del Estado de Tlaxcala y Presidenta del Consejo Permanente de Coordinación Hacendaria.

IX. INTERVENCIÓN DEL ÓRGANO DE FISCALIZACIÓN SUPERIOR

C.P. MARÍA ISABEL DELFINA MALDONADO TEXTLE.

Auditora Superior del Órgano de Fiscalización Superior del Congreso del Estado

X. ASUNTOS GENERALES EN MATERIA HACENDARIA

I.- El C.P. Román Muñoz Calva, Director de Contabilidad Gubernamental y Coordinación Hacendaria, llevó a cabo el pase de lista y verificación del quórum legal, encontrándose presentes: La Secretaria de Planeación y Finanzas del Estado de Tlaxcala y Presidenta del Consejo Permanente de Coordinación Hacendaria, Ing. María Alejandra Marisela Nande Islas; Diputada Ma. del Rayo Netzahuatl Ilhuicatzli, Presidenta de la Comisión de Finanzas y Fiscalización del Congreso del Estado; C.P. María Isabel Delfina Maldonado Textle, Auditora Superior del Órgano de Fiscalización Superior del Congreso del Estado; C. Noé Parada Matamoros, Presidente Municipal de Atltzayanca; C. Miguel Muñoz Reyes, Presidente Municipal de Contla de Juan Cuamatzi; C.P. Pedro Efrén Laguna Lemus, Tesorero Municipal de Panotla; C. Cutberto Benito Cano Coyotl, Presidente Municipal de San Pablo del Monte; C. Franco Pérez Zempoaltecatl, Presidente Municipal de Santa Catarina Ayometla; C. Anabell Avalos Zempoalteca, Presidenta Municipal de Tlaxcala; C.P. Carlos Alejandro Muñoz Hernández, Tesorero Municipal de Tlaxco; M.F. y R.C. Sayil Montealban Tuxpan, Tesorera Municipal de Xaltocan.

Una vez existiendo Quórum legal se procede a realizar la presente sesión ordinaria del Consejo Permanente de Coordinación Hacendaria.

II.- El C.P. Román Muñoz Calva, Director de Contabilidad Gubernamental y Coordinación Hacendaria, dio lectura al orden del día, siendo esta aprobada por unanimidad por los integrantes del Consejo Permanente de Coordinación Hacendaria.

III.- La Secretaria de Planeación y Finanzas, Ing. María Alejandra Marisela Nande Islas, en su carácter de Presidenta del Consejo Permanente de Coordinación Hacendaria, dio las palabras de bienvenida a la Décima Primera Sesión Ordinaria del Consejo Permanente de Coordinación Hacendaria, comentó la situación que guardan los Ingresos Federales y Estatales participables al tercer semestre de 2019, así mismo, comentó sobre la situación que guarda la economía nacional, pues se presenta un escenario poco alentador, ya que los ingresos estimados por la Secretaria de Hacienda y Crédito Público, han presentan disminuciones de consideración, de igual forma menciono que fueron transferidos recursos del FEIEF por el segundo trimestre mismos que fueron pagados en el mes de Julio de 2019, de igual forma se activó el FEIEF del 3er Trimestre de 2019, el cual fue pagado cumpliendo con los preceptos legales correspondientes, en este tema la Secretaria de Planeación y Finanzas, exhorto a prever las acciones o medidas de racionalización del gasto ya que el panorama no es muy alentador al cierre del ejercicio fiscal de 2019.

IV.- La Secretaria de Planeación y Finanzas, Ing. María Alejandra Marisela Nande Islas, en su carácter de Presidenta del Consejo Permanente de Coordinación Hacendaria, presentó el comportamiento de los ingresos federales referenciados a la Recaudación Federal Participable de enero – septiembre de 2019, tomando como base los datos dados a conocer por la Secretaría de Hacienda y Crédito Público, explicó que los ingresos federales presentan un comportamiento con tendencia a la baja en comparación con las cifras

autorizadas en la Ley de Ingresos de la Federación, tal como se mostró en la presentación, por lo que recomienda tener cautela en el manejo de los recursos ya que el panorama presenta un escenario poco alentador.

En este sentido los recursos federales transferidos al Estado de Tlaxcala para este periodo, en comparación con las cifras aprobadas en la Ley de Ingresos del Estado de Tlaxcala para el Ejercicio Fiscal de 2019, presentan un incremento todavía favorable del 2.19%, , así mismo, los ingresos locales recaudados por el Estado representan un crecimiento de 37.87%, es importante remarcar que la adecuada y acertada planeación financiera de los ingresos federales por parte del Poder Ejecutivo, ha dado una estabilidad y equilibrio a los ingresos del Estado y de los municipios, pues da un margen más amplio de certidumbre financiera a los presupuestos de todos los entes que integran al Estado de Tlaxcala, ya que a nivel nacional se vislumbra una desaceleración económica de acuerdo a lo dado a conocer en los Criterios Generales de Política Económica para el cierre de 2019 y 2020.

Derivado de la caída de los ingresos federales transferidos al Estado de Tlaxcala, entro al rescate los recursos del Fondo de Estabilización de los Ingresos de las Entidades Federativas (FEIEF), que hasta cierto punto han mitigado un impacto negativo a los Ingresos Federales correspondiente al Estado y los Municipios, dichos recursos fueron distribuidos en tiempo y forma, sin embargo es bien sabido que si al final del ejercicio fiscal de 2019, si no se presenta una caída a los ingresos federales referenciados a la Recaudación Federal Participable, dichos recursos deberán ser reintegrados a la TESOFE, utilizando las mismas variables que se utilizaron para su distribución.

V.- La Secretaria de Planeación y Finanzas, Ing. María Alejandra Marisela Nande Islas, en su carácter de Presidenta del Consejo Permanente de Coordinación Hacendaria, presentó la metodología de cálculo y distribución del Fondo Estatal Participable correspondientes al Tercer Ajuste Trimestral de Participaciones a Municipios 2019 (julio.- septiembre de 2019), mismo que resultó positivo para todos los municipios del estado, una vez aplicadas las formulas establecidas en el Código Financiero para el Estado de Tlaxcala y sus Municipios, las cifras que resultaron son las siguientes:



<p><b>TLX</b> SPF CONCILIACION DE PARTICIPACIONES A MUNICIPIOS A JULIO-SEPTIEMBRE 2019</p>					
NO.	MUNICIPIO	TOTAL DE PARTICIPACIONES FORMULA	TOTAL DE PARTICIPACIONES CALENDARIO	AJUSTE A JUL SEP 2019	%
1.-	ACUAMANALA DE M. H.	4,086,883.18	4,008,469.49	78,413.69	1.96%
2.-	ATLTZAYANCA	7,210,342.63	7,160,270.96	50,071.67	0.70%
3.-	AMAXAC DE GRO.	5,040,799.30	5,002,273.24	38,526.06	0.77%
4.-	APETATITLAN DE A. C.	6,472,002.20	6,421,539.81	50,462.39	0.79%
5.-	APIZACO	26,881,303.67	26,667,935.02	213,368.65	0.80%
6.-	ATLANGATEPEC	5,275,198.14	5,210,078.39	65,119.75	1.25%
7.-	BENITO JUAREZ	4,129,058.52	4,092,740.44	36,318.08	0.89%
8.-	CALPULALPAN	13,350,397.29	13,263,670.28	86,727.01	0.65%
9.-	CHIAUTEMPAN	17,776,460.45	17,666,417.22	110,043.23	0.62%
10.-	CONTLA DE J. C.	9,810,769.02	9,749,111.38	61,657.64	0.63%
11.-	CUAPIAXTLA	6,185,183.27	6,146,526.09	38,657.18	0.63%
12.-	CUAXOMULCO	4,656,731.13	4,626,044.10	30,687.03	0.66%
13.-	EL CARMEN TEQUEXQUITLA	6,375,803.65	6,340,873.15	34,930.50	0.55%
14.-	EMILIANO ZAPATA	3,712,624.91	3,674,352.74	38,272.17	1.04%
15.-	ESPAÑITA	4,753,219.48	4,717,288.75	35,930.73	0.76%
16.-	HUAMANTLA	22,353,556.02	22,202,586.18	150,969.84	0.68%
17.-	HUEYOTLIPAN	6,195,053.49	6,165,472.26	29,581.23	0.48%
18.-	IXTACUIXTLA DE M. M.	10,368,533.42	10,305,255.52	63,277.90	0.61%
19.-	IXTENCO	4,963,065.81	4,943,209.72	19,856.09	0.40%
20.-	LA MAGDALENA TLALTELULCO	6,508,589.28	6,460,853.82	47,735.46	0.74%
21.-	LAZARO CARDENAS	4,075,148.78	4,055,981.64	19,167.14	0.47%
22.-	MAZATECOCHCO DE J. M. M.	5,020,405.05	4,985,055.35	35,349.70	0.71%
23.-	MUÑOZ DE D. A.	3,903,715.69	3,881,996.32	21,719.37	0.56%
24.-	NANACAMILPA DE M. A.	7,087,925.24	7,028,461.44	59,463.80	0.85%
25.-	NATMITAS	8,356,885.91	8,302,866.11	54,019.80	0.65%
26.-	PANOTLA	8,515,454.75	8,452,558.97	62,895.78	0.74%
27.-	PAPALOTLA DE X.	9,307,085.68	9,246,624.00	60,461.68	0.65%
28.-	SANCTORUM DE L. C.	4,909,229.25	4,874,076.44	35,152.81	0.72%
29.-	SAN DAMIAN TEXOLOC	4,327,477.02	4,289,366.78	38,110.24	0.89%
30.-	SAN FCO. TETLANOHCAN	5,358,966.86	5,314,287.28	44,679.58	0.84%
31.-	SAN JERONIMO ZACUALPAN	4,250,122.93	4,215,520.41	34,602.52	0.82%
32.-	SAN JOSE TEACALCO	4,349,987.76	4,312,844.62	37,143.14	0.86%
33.-	SAN JUAN HUACTZINCO	4,356,294.83	4,320,877.67	35,417.16	0.82%
34.-	SAN LORENZO AXOCOMANITLA	3,889,524.05	3,856,740.23	32,783.82	0.85%
35.-	SAN LUCAS TECOPILCO	3,734,397.67	3,693,315.13	41,082.54	1.11%
36.-	SAN PABLO DEL MONTE	16,229,463.59	16,133,952.67	95,510.92	0.59%
37.-	SANTA ANA NOPALUCAN	4,658,458.26	4,628,179.44	30,278.82	0.65%
38.-	SANTA APOLONIA TEACALCO	3,855,391.53	3,821,234.11	34,157.42	0.89%
39.-	SANTA CATARINA AYOMETLA	4,771,284.99	4,739,029.51	32,255.48	0.68%
40.-	SANTA CRUZ QUILEHTLA	4,252,207.63	4,233,514.39	18,693.24	0.44%
41.-	SANTA CRUZ TLAXCALA	6,684,973.44	6,631,469.52	53,503.92	0.81%
42.-	SANTA ISABEL XILOXOTLA	3,907,506.26	3,865,382.45	42,123.81	1.09%
43.-	TENANCINGO	5,521,535.30	5,480,147.62	41,387.68	0.76%
44.-	TEOLOCHOLCO	7,440,673.00	7,389,182.41	51,490.59	0.70%
45.-	TEPETITLA DE LARDIZABAL	6,732,430.63	6,684,880.31	47,550.32	0.71%
46.-	TEPEYANCO	5,175,077.69	5,139,681.96	35,395.73	0.69%
47.-	TERRENATE	5,877,890.56	5,841,663.26	36,227.30	0.62%
48.-	TETLA DE LA SOLIDARIDAD	9,491,967.25	9,417,436.39	74,530.86	0.79%
49.-	TETLATLHUCA	5,404,570.31	5,360,669.36	43,900.95	0.82%
50.-	TLAXCALA	31,034,009.18	30,805,357.46	228,651.72	0.74%
51.-	TLAXCO	11,317,890.51	11,253,366.98	64,523.53	0.57%
52.-	TOCATLÁN	4,104,069.68	4,072,300.18	31,769.50	0.78%
53.-	TOTOLAC	7,855,908.46	7,802,010.34	53,898.12	0.69%
54.-	TZOMPANTEPEC	7,074,344.32	7,028,923.54	45,420.78	0.65%
55.-	XALOZTOC	7,883,134.67	7,835,354.73	47,779.94	0.61%
56.-	XALTOCAN	5,341,522.70	5,278,443.08	63,079.62	1.20%
57.-	XICOHTZINCO	5,731,899.96	5,671,594.92	60,305.04	1.06%
58.-	YAUHQUEMEHCAN	9,849,110.17	9,775,624.34	73,485.83	0.75%
59.-	ZACATELCO	11,466,703.52	11,396,353.78	70,349.74	0.62%
60.-	ZITLALTEPEC DE T. S. S.	4,819,795.05	4,792,099.67	27,695.38	0.58%
<b>TOTAL</b>		<b>454,030,015.00</b>	<b>450,733,393.37</b>	<b>3,296,621.63</b>	<b>0.73%</b>

Acuerdo 01/XI/2019



La metodología de cálculo y determinación del ajuste y las cifras correspondientes a cada municipio fue explicada y presentada en el seno del Consejo Permanente, mismas que fueron validadas por unanimidad de los integrantes del Consejo Permanente de Coordinación Hacendaria y se acordó que serán liquidadas o descontadas dentro del plazo establecido en el artículo 506 del Código Financiero, una vez que los municipios realicen el trámite respectivo ante la Secretaría de Planeación y Finanzas; la aplicación de las cantidades a cargo o a favor provenientes del ajuste de participaciones, deberán atender lo observado en la Ley de Disciplina Financiera para las Entidades Federativas y los Municipios, así como en el Código Financiero para el Estado de Tlaxcala y sus Municipios.

De igual forma se acordó que los municipios deberán entregar sus recibos correspondientes en los tiempos establecidos por la Secretaria de Planeación y Finanzas, esto con la finalidad de que les sean transferidas sus participaciones municipales correspondientes, además que tienen la **obligación de expedir los Comprobantes Fiscales Digitales** y enviarlos a la Dirección de Tesorería dentro de los cinco posteriores al de la entrega de sus recursos.

Se adjunta al presente:

- Anexo 1: Metodología de Cálculo y Distribución de Participaciones federales y estatales a Municipios julio-septiembre de 2019. (Fondo Estatal Participable)

VI.- La Secretaria de Planeación y Finanzas, Ing. María Alejandra Marisela Nande Islas, en su carácter de Presidenta del Consejo Permanente de Coordinación Hacendaria en cumplimiento a lo establecido en el Código Financiero para el Estado de Tlaxcala y sus Municipios, dio a conocer el Tercer Ajuste Trimestral de Fondo de Compensación e Incentivo a la Venta Final de Gasolinas y Diésel del ejercicio fiscal de 2019, tal como lo establece las fórmulas de distribución establecidas en el Código Financiero para el Estado de Tlaxcala y sus Municipios vigente; la determinación de ambos fondos es la siguiente:

 					
CONCILIACION DE FONDO DE COMPENSACIÓN A MUNICIPIOS JUL-SEP 2019					
NO.	MUNICIPIO	TOTAL DE PARTICIPACIONES FORMULA	TOTAL DE PARTICIPACIONES CALENDARIO	AJUSTE FOCO JUL-SEP 2019	%
1.-	ACUAMANALA DE M. H.	293,476.70	170,087.60	123,389.10	72.54%
2.-	ALTZAYANCA	337,082.96	517,060.03	-179,977.07	-34.81%
3.-	AMAXAC DE GRO.	232,441.09	242,395.05	-9,953.96	-4.11%
4.-	APETATITLAN DE A. C.	321,248.92	348,384.17	-27,135.25	-7.79%
5.-	APIZACO	1,640,483.30	1,658,493.00	-18,009.70	-1.09%
6.-	ATLANGATEPEC	263,201.14	166,401.41	96,799.73	58.17%
7.-	BENITO JUAREZ	169,535.01	153,927.48	15,607.53	10.14%
8.-	CALPULALPAN	822,147.79	833,630.45	-11,482.66	-1.38%
9.-	CHIAUTEMPAN	1,155,217.44	1,189,742.12	-34,524.68	-2.90%
10.-	CONTLA DE J. C.	611,944.12	641,309.81	-29,365.69	-4.58%
11.-	CUAPAXTLA	280,120.46	274,779.80	5,340.66	1.94%
12.-	CUAXOMULCO	146,643.20	232,261.37	-85,618.17	-36.86%
13.-	EL CARMEN TEQUEXQUITLA	290,541.35	339,814.02	-49,272.67	-14.50%
14.-	EMILIANO ZAPATA	158,956.96	130,298.41	28,658.55	21.99%
15.-	ESPAÑITA	198,179.94	291,624.81	-93,444.87	-32.04%
16.-	HUAMANTLA	1,563,264.86	1,615,961.38	-52,696.52	-3.26%
17.-	HUEYOTLIPAN	245,212.53	294,455.56	-49,243.03	-16.72%
18.-	IXTACUIXTLA DE M. M.	619,849.44	611,341.29	8,508.15	1.39%
19.-	IXTENCO	133,552.45	165,692.70	-32,140.25	-19.40%
20.-	LA MAGDALENA TLALTELULCO	347,774.53	361,962.45	-14,187.92	-3.92%
21.-	LAZARO CARDENAS	88,260.87	158,837.36	-70,576.49	-44.43%
22.-	MAZATECOCHCO DE J. M. M.	219,756.27	255,874.62	-36,118.35	-14.12%
23.-	MUÑOZ DE D. A.	111,490.32	100,358.61	11,131.71	11.09%
24.-	NANACAMILPA DE M. A.	381,005.30	380,908.43	96.87	0.03%
25.-	NATIVITAS	438,118.85	599,067.43	-160,948.58	-26.87%
26.-	PANOTLA	491,933.43	506,863.00	-14,929.57	-2.95%
27.-	PAPALOTLA DE X.	523,628.03	532,782.64	-9,154.61	-1.72%
28.-	SANCTORUM DE L. C.	204,162.30	205,272.85	-1,110.55	-0.54%
29.-	SAN DAMIAN TEXOLOC	170,597.48	167,528.87	3,068.61	1.83%
30.-	SAN FCO. TETLANOHCAN	249,016.24	221,691.14	27,325.10	12.33%
31.-	SAN JERONIMO ZACUALPAN	141,007.63	95,202.82	45,804.81	48.11%
32.-	SAN JOSE TEACALCO	171,224.99	134,002.06	37,222.93	27.78%
33.-	SAN JUAN HUACTZINCO	182,306.70	174,288.43	8,018.27	4.60%
34.-	SAN LORENZO AXOCOMANITLA	153,800.81	152,548.91	1,251.90	0.82%
35.-	SAN LUCAS TECOPILCO	153,600.38	146,119.28	7,481.10	5.12%
36.-	SAN PABLO DEL MONTE	1,174,518.32	1,189,658.74	-15,140.42	-1.27%
37.-	SANTA ANA NOPALUCAN	170,560.15	265,546.77	-94,986.62	-35.77%
38.-	SANTA APOLONIA TEACALCO	147,798.97	254,522.68	-106,723.71	-41.93%
39.-	SANTA CATARINA AYOMETLA	187,443.35	200,202.21	-12,758.86	-6.37%
40.-	SANTA CRUZ QUILEHTLA	128,874.09	239,886.31	-111,012.22	-46.28%
41.-	SANTA CRUZ TLAXCALA	381,166.04	397,216.15	-16,050.11	-4.04%
42.-	SANTA ISABEL XILOXOTLA	176,744.79	150,298.22	26,446.57	17.60%
43.-	TENANCINGO	259,665.17	279,132.00	-19,466.83	-6.97%
44.-	TEOLOCHOLCO	422,313.68	426,523.57	-4,209.89	-0.99%
45.-	TEPETITLA DE LARDIZABAL	370,009.43	372,367.80	-2,358.37	-0.63%
46.-	TEPEYANCO	232,207.85	249,703.17	-17,495.32	-7.01%
47.-	TERRENATE	265,607.58	419,447.17	-153,839.59	-36.68%
48.-	TETLA DE LA SOLIDARIDAD	597,126.18	583,179.34	13,946.84	2.39%
49.-	TETLA TLAHUCA	272,014.92	237,384.10	34,630.82	14.59%
50.-	TLAXCALA	1,884,959.99	1,930,115.37	-45,155.38	-2.34%
51.-	TLAXCO	673,016.21	677,183.76	-4,167.55	-0.62%
52.-	TOCATLÁN	153,774.19	152,341.76	1,432.43	0.94%
53.-	TOTOLAC	403,585.58	385,045.39	18,540.19	4.82%
54.-	TZOMPANTEPEC	314,520.46	287,583.63	26,936.83	9.37%
55.-	XALOZTOC	408,033.99	420,395.05	-12,361.06	-2.94%
56.-	XALTOCAN	297,798.95	181,125.25	116,673.70	64.42%
57.-	XICOHTZINCO	329,298.41	263,779.21	65,519.20	24.84%
58.-	YA UHQUEMEHCAN	656,901.91	681,737.03	-24,835.12	-3.64%
59.-	ZACATELCO	697,596.23	706,983.93	-9,387.70	-1.33%
60.-	ZITLALTEPEC DE T. S. S.	175,521.76	194,149.06	-18,627.30	-9.59%
<b>TOTAL</b>		<b>24,291,842.00</b>	<b>25,216,477.03</b>	<b>-924,635.03</b>	<b>-3.67%</b>

**Acuerdo 02/X/I/2019**

Las cifras fueron validadas por unanimidad de los integrantes del Consejo Permanente de Coordinación Hacendaria y se acordó que serán liquidadas o descontadas dentro del plazo establecido en el artículo 506 del Código Financiero, una vez que los municipios realicen el trámite respectivo ante la Secretaría de Planeación y Finanzas; la aplicación de las cantidades a cargo o a favor provenientes del ajuste del Fondo de Compensación, deberán atender lo observado en la Ley de Disciplina Financiera para las Entidades Federativas y los Municipios, así como en el Código Financiero para el Estado de Tlaxcala y sus Municipios.

De igual forma se acordó que los municipios deberán entregar sus recibos correspondientes en los tiempos establecidos por la Secretaria de Planeación y Finanzas, esto con la finalidad de que les sean transferidas sus recursos del Fondo de Compensación, además que tienen la obligación de expedir los Comprobantes Fiscales Digitales y enviarlos a la Dirección de Tesorería dentro de los cinco posteriores al de la entrega de sus recursos.

- Anexo 2: Tercer Ajuste Trimestral del Fondo de Compensación acumulado julio-septiembre de 2019.

<p><b>CONCILIACION DE PARTICIPACIONES A MUNICIPIOS JUL-SEP 2019</b></p>					
NO.	MUNICIPIO	TOTAL DE PARTICIPACIONES FORMULA	TOTAL DE PARTICIPACIONES CALENDARIO	AJUSTE JUL SEP 2019	%
1.-	ACUAMANALA DE M. H.	117,623.59	63,032.53	54,591.06	86.61%
2.-	ATLTZAYANCA	135,100.70	191,616.58	-56,515.88	-29.49%
3.-	AMAXAC DE GRO.	93,160.90	89,828.87	3,332.03	3.71%
4.-	APETA TITLAN DE A. C.	128,754.52	129,107.23	-352.71	-0.27%
5.-	APIZACO	657,495.23	614,618.73	42,876.50	6.98%
6.-	ATLANGATEPEC	105,489.34	61,666.47	43,822.87	71.06%
7.-	BENITO JUAREZ	67,948.55	57,043.78	10,904.77	19.12%
8.-	CALPULALPAN	329,511.58	308,934.01	20,577.57	6.66%
9.-	CHIAUTEMPAN	463,003.77	440,904.96	22,098.81	5.01%
10.-	CONTLA DE J. C.	245,263.30	237,662.15	7,601.15	3.20%
11.-	CUAPAXTLA	112,270.49	101,830.29	10,440.20	10.25%
12.-	CUAXOMULCO	58,773.66	86,073.43	-27,299.77	-31.72%
13.-	EL CARMEN TEQUEXQUITLA	116,447.12	125,931.23	-9,484.11	-7.53%
14.-	EMILIANO ZAPATA	63,708.93	48,287.12	15,421.81	31.94%
15.-	ESPAÑITA	79,429.25	108,072.86	-28,643.61	-26.50%
16.-	HUAMANTLA	626,546.58	598,857.00	27,689.58	4.62%
17.-	HUEY OTLIPAN	98,279.62	109,121.90	-10,842.28	-9.94%
18.-	XTACUXTLA DE M. M.	248,431.70	226,556.16	21,875.54	9.66%
19.-	XTENCO	53,526.97	61,403.84	-7,876.87	-12.83%
20.-	LA MAGDALENA TLALTELULCO	139,385.81	134,139.19	5,246.62	3.91%
21.-	LAZARO CARDENAS	35,374.39	58,863.33	-23,488.94	-39.90%
22.-	MAZATECOCHCO DE J. M. M.	88,076.91	94,824.23	-6,747.32	-7.12%
23.-	MUÑOZ DE D. A.	44,684.61	37,191.76	7,492.85	20.15%
24.-	NANACAMILPA DE M. A.	152,704.49	141,160.35	11,544.14	8.18%
25.-	NATIVITAS	175,595.24	222,007.61	-46,412.37	-20.91%
26.-	PANOTLA	197,163.78	187,837.69	9,326.09	4.96%
27.-	PAPALOTLA DE X.	209,866.77	197,443.21	12,423.56	6.29%
28.-	SANCTORUM DE L. C.	81,826.95	76,071.80	5,755.15	7.57%
29.-	SAN DAMIAN TEXOLOC	68,374.38	62,084.31	6,290.07	10.13%
30.-	SAN FCO. TETLANOHCAN	99,804.12	82,156.22	17,647.90	21.48%
31.-	SAN JERONIMO ZAQUALPAN	56,514.96	35,281.09	21,233.87	60.18%
32.-	SAN JOSE TEACALCO	68,625.88	49,659.65	18,966.23	38.19%
33.-	SAN JUAN HUACTZINCO	73,067.36	64,589.32	8,478.04	13.13%
34.-	SAN LORENZO AXOCOMANITLA	61,642.38	56,532.90	5,109.48	9.04%
35.-	SAN LUCAS TECOPILCO	61,562.05	54,150.16	7,411.89	13.69%
36.-	SAN PABLO DEL MONTE	470,739.45	440,874.06	29,865.39	6.77%
37.-	SANTA ANA NOPALUCAN	68,359.42	98,408.62	-30,049.20	-30.54%
38.-	SANTA APOLONIA TEACALCO	59,236.88	94,323.22	-35,086.34	-37.20%
39.-	SANTA CATERINA AYOMETLA	75,126.10	74,192.67	933.43	1.26%
40.-	SANTA CRUZ QUILEHTLA	51,651.91	88,899.15	-37,247.24	-41.90%
41.-	SANTA CRUZ TLAXCALA	152,768.92	147,203.81	5,565.11	3.78%
42.-	SANTA ISABEL XILOXOTLA	70,838.18	55,698.82	15,139.36	27.18%
43.-	TENANCINGO	104,072.14	103,443.17	628.97	0.61%
44.-	TEOLOCHOLCO	169,260.63	158,064.82	11,195.81	7.08%
45.-	TEPETITLA DE LARDIZABAL	148,297.42	137,995.29	10,302.13	7.47%
46.-	TEPEYANCO	93,067.43	92,537.16	530.27	0.57%
47.-	TERRENATE	106,453.82	155,442.37	-48,988.55	-31.52%
48.-	TETLA DE LA SOLIDARIDAD	239,324.36	216,119.66	23,204.70	10.74%
49.-	TETLA TLAHUCA	109,021.84	87,971.86	21,049.98	23.93%
50.-	TLAXCALA	755,479.93	715,278.90	40,201.03	5.62%
51.-	TLAXCO	269,740.60	250,956.64	18,783.96	7.48%
52.-	TOCATLÁN	61,631.71	56,456.13	5,175.58	9.17%
53.-	TOTOLAC	161,754.53	142,693.46	19,061.07	13.36%
54.-	TZOMPANTEPEC	126,057.79	106,575.23	19,482.56	18.28%
55.-	XALOZTOC	163,537.42	155,793.65	7,743.77	4.97%
56.-	XALTOCAN	119,355.92	67,122.98	52,232.94	77.82%
57.-	XICOHTZINCO	131,980.70	97,753.59	34,227.11	35.01%
58.-	YAUHQUEMEHCAN	263,282.09	252,644.03	10,638.06	4.21%
59.-	ZACATELCO	279,592.12	262,000.25	17,591.87	6.71%
60.-	ZITLALTEPEC DE T. S. S.	70,348.00	71,949.44	-1,601.44	-2.23%
<b>TOTAL</b>		<b>9,736,015.20</b>	<b>9,344,940.94</b>	<b>391,074.26</b>	<b>4.18%</b>



**Acuerdo 03/X/2019**

Las cifras fueron validadas por unanimidad de los integrantes del Consejo Permanente de Coordinación Hacendaria y se acordó que serán liquidadas o descontadas dentro del plazo establecido en el artículo 506 del Código Financiero, una vez que los municipios realicen el trámite respectivo ante la Secretaría de Planeación y Finanzas; la aplicación de las cantidades a cargo o a favor provenientes del ajuste del Incentivo a Venta Final de Gasolinas Y Diésel, deberán atender lo observado en la Ley de Disciplina Financiera para las Entidades Federativas y los Municipios, así como en el Código Financiero para el Estado de Tlaxcala y sus Municipios.

De igual forma se acordó que los municipios deberán entregar sus recibos correspondientes en los tiempos establecidos por la Secretaria de Planeación y Finanzas, esto con la finalidad de que les sean transferidas sus recursos del Incentivo a la Venta Final de Gasolinas y Diésel, además que tienen la obligación de expedir los Comprobantes Fiscales Digitales y enviarlos a la Dirección de Tesorería dentro de los cinco posteriores al de la entrega de sus recursos.

- Anexo 3: Tercer Ajuste Trimestral del Incentivo a la Venta Final de Gasolinas y Diésel acumulado julio-septiembre de 2019.

Resumen tercer ajuste de participaciones a municipios 2019.

RESUMEN DE PARTICIPACIONES, FOCO, GASOLINAS Y DIESEL Y FEIEF 2do Y 3er TRIMESTRES A MUNICIPIOS 2019					
NO.	MUNICIPIO	3ER AJUSTE TRIMESTRAL PARTICIPACIONES 2019	3ER AJUSTE TRIMESTRAL FOCO 2019	3EER AJUSTE TRIMESTRAL GASOLINAS Y DIESEL 2019	TOTAL TERCER AJUSTE TRIMESTRAL 2019
1.-	ACUAMANALA DE M. H.	78,413.69	123,389.10	54,590.86	256,393.66
2.-	ATLTZAYANCA	50,071.67	-179,977.07	-56,516.11	-186,421.51
3.-	AMAXAC DE GRO.	38,526.06	-9,953.96	3,331.88	31,903.98
4.-	APETATITLAN DE A. C.	50,462.39	-27,135.25	-352.93	22,974.22
5.-	APIZACO	213,368.65	-18,009.70	42,875.40	238,234.34
6.-	ATLANGATEPEC	65,119.75	96,799.73	43,822.69	205,742.17
7.-	BENITO JUAREZ	36,318.08	15,607.53	10,904.65	62,830.26
8.-	CALPULALPAN	86,727.01	-11,482.66	20,577.02	95,821.37
9.-	CHIAUTEMPAN	110,043.23	-34,524.68	22,098.03	97,616.59
10.-	CONTLA DE J. C.	61,657.64	-29,365.69	7,600.73	39,892.68
11.-	CUAPIAXTLA	38,657.18	5,340.66	10,440.01	54,437.85
12.-	CUAXOMULCO	30,687.03	-85,618.17	-27,299.87	-82,231.01
13.-	EL CARMEN TEQUExQUITLA	34,930.50	-49,272.67	-9,484.31	-23,826.49
14.-	EMILIANO ZAPATA	38,272.17	28,658.55	15,421.71	82,352.42
15.-	ESPAÑITA	35,930.73	-93,444.87	-28,643.74	-86,157.89
16.-	HUAMANTLA	150,969.84	-52,696.52	27,688.52	125,961.83
17.-	HUEYOTLIPAN	29,581.23	-49,243.03	-10,842.45	-30,504.24
18.-	IXTACUIXTLA DE M. M.	63,277.90	8,508.15	21,875.12	93,661.16
19.-	IXTENCO	19,856.09	-32,140.25	-7,876.96	-20,161.11
20.-	LA MAGDALENA TLATLULCO	47,735.46	-14,187.92	5,246.39	38,793.93
21.-	LAZARO CARDENAS	19,167.14	-70,576.49	-23,489.00	-74,898.35
22.-	MAZATECOCHCO DE J. M. M.	35,349.70	-36,118.35	-6,747.47	-7,516.11
23.-	MUÑOZ DE D. A.	21,719.37	11,131.71	7,492.77	40,343.86
24.-	NANACAMILPA DE M. A.	59,463.80	96.87	11,543.88	71,104.55
25.-	NATIVITAS	54,019.80	-160,948.58	-46,412.67	-153,341.44
26.-	PANOTLA	62,895.78	-14,929.57	9,325.76	57,291.96
27.-	PAPALOTLA DE X	60,461.68	-9,154.61	12,423.21	63,730.27
28.-	SANCTORUM DE L. C.	35,152.81	-1,110.55	5,755.01	39,797.28
29.-	SAN DAMIAN TEXOLOC	38,110.24	3,068.61	6,289.95	47,468.80
30.-	SAN FCO. TETLANOHCAN	44,679.58	27,325.10	17,647.73	89,652.41
31.-	SAN JERONIMO ZACUALPAN	34,602.52	45,804.81	21,233.77	101,641.11
32.-	SAN JOSE TEACALCO	37,143.14	37,222.93	18,966.12	93,332.18
33.-	SAN JUAN HUACTZINCO	35,417.16	8,018.27	8,477.92	51,913.36
34.-	SAN LORENZO AXOCOMANITLA	32,783.82	1,251.90	5,109.38	39,145.10
35.-	SAN LUCAS TECOPILCO	41,082.54	7,481.10	7,411.79	55,975.43
36.-	SAN PABLO DEL MONTE	95,510.92	-15,140.42	29,864.59	110,235.10
37.-	SANTA ANA NOPALUCAN	30,278.82	-94,986.62	-30,049.32	-94,757.13
38.-	SANTA APOLONIA TEACALCO	34,157.42	-106,723.71	-35,086.44	-107,652.73
39.-	SANTA CATARINA AYOMETLA	32,255.48	-12,758.86	933.30	20,429.92
40.-	SANTA CRUZ QUILEHTLA	18,693.24	-111,012.22	-37,247.33	-129,566.31
41.-	SANTA CRUZ TLAXCALA	53,503.92	-16,050.11	5,564.85	43,018.67
42.-	SANTA ISABEL XLOXOTLA	42,123.81	26,446.57	15,139.25	83,709.63
43.-	TENANCINGO	41,387.68	-19,466.83	628.80	22,549.64
44.-	TEOLOCHOLCO	51,490.59	-4,209.89	11,195.52	58,476.22
45.-	TEPETITLA DE LARDIZABAL	47,550.32	-2,358.37	10,301.88	55,493.83
46.-	TEPEYANCO	35,395.73	-17,495.32	530.11	18,430.52
47.-	TERRENATE	36,227.30	-153,839.59	-48,988.73	-166,601.02
48.-	TETLA DE LA SOLIDARIDAD	74,530.86	13,946.84	23,204.30	111,682.00
49.-	TETLATLAHUCA	43,900.95	34,630.82	21,049.80	99,581.57
50.-	TLAXCALA	228,651.72	-45,155.38	40,199.76	223,696.10
51.-	TLAXCO	64,523.53	-4,167.55	18,783.51	79,139.48
52.-	TOCATLÁN	31,769.50	1,432.43	5,175.48	38,377.40
53.-	TOTOLAC	53,898.12	18,540.19	19,060.79	91,499.11
54.-	TZOMPANTEPEC	45,420.78	26,936.83	19,482.35	91,839.96
55.-	XALOZTOC	47,779.94	-12,361.06	7,743.49	43,162.38
56.-	XALTOCAN	63,079.62	116,673.70	52,232.74	231,986.06
57.-	XICOHTZINCO	60,305.04	65,519.20	34,226.89	160,051.14
58.-	YAUHQUEMEHCAN	73,485.83	-24,835.12	10,637.62	59,288.33
59.-	ZACATELCO	70,349.74	-9,387.70	17,591.40	78,553.44
60.-	ZITLALTEPEC DE T. S. S.	27,695.38	-18,627.30	-1,601.56	7,466.52
<b>TOTAL</b>		<b>3,296,621.63</b>	<b>-924,635.03</b>	<b>391,057.86</b>	<b>2,763,044.46</b>

TLX SPF SECRETARÍA DE ECONOMÍA		RESUMEN DE PARTICIPACIONES, FOCO, GASOLINAS Y DIESEL Y FEIEF 2do Y 3er TRIMESTRES A MUNICIPIOS 2019							TLAXCALA 50 MEXICO-ESPAÑA ASOCIACIÓN DE ESTADOS UNIDOS	
NO.	MUNICIPIO	3ER AJUSTE TRIMESTRAL PARTICIPACIONES 2019	3ER AJUSTE TRIMESTRAL FOCO 2019	3EER AJUSTE TRIMESTRAL GASOLINAS Y DIESEL 2019	TOTAL TERCER AJUSTE TRIMESTRAL 2019	FEIEF 2DO TRIM 19	FEIEF 3ER TRIM 19	TOTAL CON FEIEF		
1.-	ACUAMANALA DE M. H.	78,413.69	123,389.10	54,500.86	256,393.66	143,361.21	455,256.99	855,011.86		
2.-	ATLTZAYANCA	50,071.67	-179,977.07	-56,516.11	-185,421.51	94,058.81	298,692.61	206,329.91		
3.-	AMAXAC DE GRO.	38,526.06	-9,953.96	3,331.88	31,903.98	71,698.27	227,684.60	331,206.85		
4.-	APETATITLAN DE A. C.	50,462.39	-27,135.25	-352.93	22,974.22	93,670.86	297,460.62	414,105.70		
5.-	APIZACO	213,368.65	-18,009.70	42,875.40	238,234.34	396,944.23	1,266,884.93	1,904,063.50		
6.-	ATLANGATEPEC	65,119.75	96,799.73	43,822.69	205,742.17	119,925.61	380,835.05	706,502.83		
7.-	BENITO JUAREZ	36,318.08	15,607.53	10,904.65	62,830.26	66,832.85	212,234.00	341,897.11		
8.-	CALPULALPAN	86,727.01	-11,482.66	20,577.02	95,821.37	163,782.97	520,108.21	779,712.55		
9.-	CHIAUTEMPAN	110,043.23	-34,524.68	22,068.03	97,616.59	208,315.08	661,524.12	967,455.79		
10.-	CONTLA DE J. C.	61,657.64	-29,365.69	7,600.73	39,892.68	118,293.75	375,652.94	533,839.37		
11.-	CUAPIXTLA	38,657.18	5,340.66	10,440.01	54,437.85	74,277.39	235,874.82	364,590.06		
12.-	CUAXOMULCO	30,687.03	-85,618.17	-27,299.87	-82,231.01	57,795.18	183,534.03	159,098.20		
13.-	EL CARMEN TEQUEXQUITLA	34,900.50	-49,272.67	-9,484.31	-23,856.49	69,877.44	221,902.37	267,953.32		
14.-	EMILIANO ZAPATA	38,272.17	-28,658.55	15,421.71	82,352.42	70,086.26	222,565.50	375,004.18		
15.-	ESPAÑITA	35,930.73	-93,444.87	-28,643.74	-86,157.89	66,909.76	212,478.25	193,290.12		
16.-	HUAMANTLA	150,969.84	-52,606.52	27,688.52	125,961.83	283,438.99	900,067.15	1,309,487.97		
17.-	HUEYOTLIPAN	29,581.23	-49,243.03	-10,842.45	-30,504.24	61,403.54	194,992.72	225,892.02		
18.-	IXTACUIXTLA DE M. M.	63,277.90	8,508.15	21,875.12	93,661.16	121,518.40	385,893.11	601,072.67		
19.-	IXTENCO	19,856.09	-32,140.25	-7,876.96	-20,161.11	42,475.03	134,883.45	157,197.37		
20.-	LA MAGDALENA TLATELULCO	47,735.46	-14,187.92	5,246.39	38,793.93	89,374.69	283,817.72	411,986.34		
21.-	LAZARO CARDENAS	19,167.14	-70,576.49	-23,409.00	-74,898.35	37,476.34	119,009.66	81,587.65		
22.-	MAZATECOCHCO DE J. M. M.	35,349.70	-36,118.35	-6,747.47	-7,516.11	66,578.33	211,425.76	270,487.98		
23.-	MUÑOZ DE D. A.	21,719.37	11,131.71	7,492.77	40,343.86	42,190.70	133,990.52	216,515.08		
24.-	NANACAMILPA DE M. A.	59,463.80	96.87	11,543.88	71,104.55	109,729.83	348,457.38	529,291.76		
25.-	NATIVITAS	54,019.80	-160,948.58	-46,412.67	-153,341.44	102,685.70	326,068.06	275,432.34		
26.-	PANOTLA	62,895.78	-14,929.57	9,325.76	57,291.96	117,420.28	372,879.15	547,591.39		
27.-	PAPALOTLA DE X	60,461.68	-9,154.61	12,423.21	63,730.27	114,761.99	364,437.50	542,929.76		
28.-	SANCTORUM DE L. C.	35,152.81	-1,110.55	5,755.01	39,797.28	65,920.32	209,336.18	315,053.78		
29.-	SAN DAMIAN TEXLOCO	38,110.24	3,068.61	6,289.95	47,468.80	70,315.54	223,293.60	341,077.94		
30.-	SAN FCO. TETLANOHCAN	44,679.58	27,325.10	17,647.73	89,652.41	82,441.08	261,799.41	433,892.90		
31.-	SAN JERONIMO ZACUALPAN	34,602.52	45,804.81	21,233.77	101,641.11	64,329.11	204,283.14	370,253.36		
32.-	SAN JOSE TEACALCO	37,143.14	37,222.93	18,966.12	93,332.18	68,585.34	217,799.19	379,716.71		
33.-	SAN JUAN HUACIZNCO	35,417.16	8,018.27	8,477.92	51,913.36	65,467.32	207,897.63	325,278.31		
34.-	SAN LORENZO AXDOMANITLA	32,783.82	1,251.90	5,109.38	39,145.10	60,456.54	191,965.43	291,587.07		
35.-	SAN LUCAS TECOPILOCO	41,082.54	7,481.10	7,411.79	55,975.43	75,789.50	240,676.67	372,441.60		
36.-	SAN PABLO DEL MONTE	95,510.92	-15,140.42	29,864.59	110,235.10	183,213.73	581,812.42	875,261.25		
37.-	SANTA ANA NOPALUCAN	30,278.82	-94,906.62	-30,049.32	-94,757.13	57,501.69	182,602.02	145,346.58		
38.-	SANTA APOLONIA TEACALCO	34,157.42	-106,723.71	-35,066.44	-107,652.73	62,975.26	199,963.87	155,306.40		
39.-	SANTA CATARINA AYOMETLA	32,255.48	-12,758.86	933.30	20,429.92	60,992.27	193,686.70	275,108.89		
40.-	SANTA CRUZ QUILEHTLA	18,693.24	-111,012.22	-37,247.33	-129,566.31	40,663.97	129,132.27	40,229.93		
41.-	SANTA CRUZ TLAXCALA	53,503.92	-16,050.11	5,564.85	43,018.67	99,018.13	314,441.39	456,478.19		
42.-	SANTA ISABEL XLOXOXITLA	42,123.81	26,446.57	15,139.25	83,709.63	77,088.35	244,801.32	405,599.30		
43.-	TENANCINGO	41,387.68	-19,466.83	628.80	22,549.64	77,194.44	245,138.21	344,882.29		
44.-	TEOLOCHOLCO	51,490.59	-4,209.89	11,195.52	58,476.22	97,319.44	309,047.02	464,842.66		
45.-	TEPETITLA DE LARDIZABAL	47,550.32	-2,358.37	10,301.88	55,493.83	89,681.23	284,791.18	429,966.24		
46.-	TEPEYANCO	35,395.73	-17,495.32	530.11	18,430.52	67,093.10	213,060.45	298,584.07		
47.-	TERRENATE	36,227.30	-153,839.59	-48,988.73	-166,601.02	70,074.87	222,529.34	126,003.19		
48.-	TETLA DE LA SOLIDARIDAD	74,530.86	13,946.84	23,204.30	111,682.00	138,261.64	438,062.83	689,006.47		
49.-	TETLATLAHUCA	43,900.95	34,630.82	21,049.80	99,581.57	81,107.23	257,563.66	438,252.46		
50.-	TLAXCALA	228,651.72	-45,155.38	40,199.76	223,696.10	428,392.89	1,360,401.92	2,012,490.91		
51.-	TLAXCO	64,523.53	-4,167.55	18,783.51	79,139.48	125,224.63	397,682.60	602,026.71		
52.-	TOCATLÁN	31,769.50	1,432.43	5,175.48	38,377.40	59,018.64	187,419.23	284,815.27		
53.-	TOTOLAC	53,896.12	18,540.19	19,060.79	91,499.11	101,499.26	322,320.46	515,318.83		
54.-	TZOMPANTEPEC	45,420.78	26,936.83	19,482.35	91,839.96	86,212.82	273,776.93	451,829.71		
55.-	XALOZTOC	47,779.94	-12,361.06	7,743.49	43,162.38	92,228.56	292,880.47	428,271.41		
56.-	XALTOCAN	63,079.62	116,673.70	52,232.74	231,986.06	114,982.75	365,138.54	712,107.35		
57.-	XOCHITZNCO	60,305.04	65,519.20	34,226.89	160,051.14	109,716.75	348,415.86	618,183.75		
58.-	YAUQUEMEHCAN	73,485.83	-24,835.12	10,637.62	59,288.33	137,073.19	435,288.82	631,650.34		
59.-	ZACATECO	70,349.74	-9,387.70	17,591.40	78,553.44	134,480.01	427,063.93	640,067.38		
60.-	ZITLALTEPEC DE T. S. S.	27,695.38	-18,627.30	-1,601.56	7,466.52	54,156.71	171,979.67	233,602.90		
<b>TOTAL</b>		<b>3,296,621.63</b>	<b>-924,635.03</b>	<b>391,057.86</b>	<b>2,763,044.46</b>	<b>6,205,359.80</b>	<b>19,705,703.60</b>	<b>28,674,107.86</b>		

VII.- La Secretaria de Planeación y Finanzas, Ing. María Alejandra Marisela Nande Islas, en su carácter de Presidenta del Consejo Permanente de Coordinación Hacendaria, presentó el comportamiento de los informes proporcionados por cada municipio referente a la recaudación del Impuesto Predial y los Derechos por el Suministro de Agua al mes de octubre de 2019, dichos datos no son definitivos, estos se consideran definitivos una vez que hayan sido aprobados por el Comité de Vigilancia del Sistema de Participaciones.

En este punto la C. Anabell Avalos Zempoalteca, Presidenta Municipal de Tlaxcala, comentó que derivado de los incrementos a las tarifas que la Comisión Federal de Electricidad ha aplicado al consumo de energía eléctrica, afecta a su recaudación de los Derechos por el Suministro de Agua Potable, por lo que solicita al Gobierno del Estado a través de la Secretaría de Planeación y Finanzas, se lleven a cabo mesas de trabajo con la finalidad de encontrar una solución a lo anteriormente expuesto.

El comportamiento de la recaudación es la que se muestra a continuación:


MUNICIPIO	IMPUESTO PREDIAL 2019		%	DIFERENCIA
	2019	2018		
ACUAMANALA DE M.H.	505,188.60	794,607.50	-36.42%	-289,418.90
<b>ATLTZAYANCA</b>	<b>726,651.00</b>	<b>789,873.00</b>	<b>-8.00%</b>	<b>-63,222.00</b>
AMAXAC DE GRO.	604,187.00	619,348.00	-2.45%	-15,161.00
APETATITLAN DE A.C.	1,971,599.04	1,913,252.96	3.05%	58,346.08
APIZACO	24,170,153.62	25,002,984.42	-3.33%	-832,830.80
ATLANGATEPEC	319,097.50	388,004.00	-17.76%	-68,906.50
BENITO JUAREZ	367,724.50	155,296.00	136.79%	212,428.50
CALPULALPAN	3,773,085.00	4,942,912.84	-23.67%	-1,169,827.84
CHIAUTEMPAN	3,805,214.00	3,977,328.00	-4.33%	-172,114.00
<b>CONTLA DE J.C.</b>	<b>973,770.80</b>	<b>825,878.00</b>	<b>17.91%</b>	<b>147,892.80</b>
CUAPIAXTLA	325,122.00	296,405.00	9.69%	28,717.00
CUAXOMULCO	214,641.00	289,169.00	-25.77%	-74,528.00
EL CARMEN TEQUEXQUITLA	586,818.15	604,479.50	-2.92%	-17,661.35
EMILIANO ZAPATA	104,944.00	146,274.73	-28.26%	-41,330.73
ESPIANITA	285,305.00	308,367.00	-7.48%	-23,062.00
HUAMANTLA	7,903,431.49	9,240,918.94	-14.47%	-1,337,487.45
HUEYOTLIPAN	308,617.00	317,159.50	-2.69%	-8,542.50
IXTACUXTLA DE M.M.	0.00	2,284,708.01	-100.00%	-2,284,708.01
IXTENCO	0.00	113,869.70	-100.00%	-113,869.70
LA MAGDALENA TLALTTELULCO	1,092,324.50	995,429.00	9.73%	96,895.50
LAZARO CARDENAS	0.00	54,395.00	-100.00%	-54,395.00
MAZATECOCHCO DE J.M.M.	198,508.17	234,469.42	-15.34%	-35,961.25
MUNOZ DE D.A.	133,708.00	89,517.00	49.37%	44,191.00
NANACAMILPA DE M.A.	1,365,271.50	2,285,805.58	-40.27%	-920,534.08
NATIVITAS	600,603.00	518,582.00	15.82%	82,021.00
<b>PANOTLA</b>	<b>2,144,457.28</b>	<b>2,138,729.57</b>	<b>0.27%</b>	<b>5,727.71</b>
PAPALOTLA DE X.	3,019,375.50	3,328,290.35	-9.28%	-308,914.85
SAN DAMIAN TEXOLOC	168,893.50	177,807.18	-5.01%	-8,913.68
SAN FCO. TETLANOHCAN	200,423.00	156,361.50	28.18%	44,061.50
SAN JERONIMO ZACUALPAN	63,009.50	80,906.00	-22.12%	-17,896.50
SAN JOSE TECALCO	109,693.00	97,696.00	12.28%	11,997.00
SAN JUAN HUACTZINCO	155,625.00	173,487.50	-10.30%	-17,862.50
SAN LORENZO AXOCOMANITLA	66,043.00	125,685.00	-47.45%	-59,642.00
SAN LUCAS TECOPILCO	135,817.00	209,741.00	-35.25%	-73,924.00
<b>SAN PABLO DEL MONTE</b>	<b>0.00</b>	<b>1,425,252.50</b>	<b>-100.00%</b>	<b>-1,425,252.50</b>
SANCTORUM DE L.C.	393,940.16	453,042.77	-13.05%	-59,102.61
SANTA ANA NOPALUCAN	90,733.00	73,428.00	23.57%	17,305.00
SANTA APOLONIA TEACALCO	0.00	52,661.60	-100.00%	-52,661.60
<b>SANTA CATARINA AYOMETLA</b>	<b>0.00</b>	<b>134,862.00</b>	<b>-100.00%</b>	<b>-134,862.00</b>
SANTA CRUZ QUILEHTLA	149,213.00	107,759.00	38.47%	41,454.00
SANTA CRUZ TLAXCALA	1,790,609.44	1,693,348.00	5.74%	97,261.44
SANTA ISABEL XILOXOTLA	403,131.12	567,232.60	-28.93%	-164,101.48
TENANCINGO	587,971.00	455,295.00	29.14%	132,676.00
TEOLOCHOLCO	947,621.00	1,370,736.50	-30.87%	-423,115.50
TEPETITLA DE LARDIZABAL	492,406.76	632,156.81	-22.11%	-139,750.05
TEPEYANCO	334,458.00	443,296.50	-24.55%	-108,838.50
TERRENATE	0.00	301,747.00	-100.00%	-301,747.00
TETLA DE LA SOLIDARIDAD	6,134,658.56	5,971,738.28	2.73%	162,920.28
TETLATLAHUCA	130,554.00	115,115.00	13.41%	15,439.00
<b>TLAXCALA</b>	<b>17,577,224.50</b>	<b>24,084,752.00</b>	<b>-27.02%</b>	<b>-6,507,527.50</b>
<b>TLAXCO</b>	<b>1,780,005.00</b>	<b>1,722,468.00</b>	<b>3.34%</b>	<b>57,537.00</b>
TOCATLAN	143,002.00	163,254.20	-12.41%	-20,252.20
TOTOLAC	1,882,701.50	1,891,070.25	-0.44%	-8,368.75
<b>TZOMPANTEPEC</b>	<b>737,864.00</b>	<b>626,208.00</b>	<b>17.83%</b>	<b>111,656.00</b>
XALOZTOC	1,138,538.56	1,846,986.59	-38.36%	-708,448.03
<b>XALTOCAN</b>	<b>1,454,841.00</b>	<b>893,361.00</b>	<b>62.85%</b>	<b>561,480.00</b>
XICOHTZINCO	3,238,405.34	2,389,489.75	35.53%	848,915.59
YAUHQUEMEHCAN	0.00	4,440,369.00	-100.00%	-4,440,369.00
ZACATELCO	1,094,252.50	1,549,302.00	-29.37%	-455,049.50
ZITALTEPEC DE T.S.S.	175,270.00	245,518.00	-28.61%	-70,248.00
<b>T O T A L</b>	<b>97,076,702.09</b>	<b>117,328,188.55</b>	<b>-17.26%</b>	<b>-20,251,486.46</b>

DERECHOS POR EL SUMINISTRO DE AGUA 2019				
MUNICIPIO	IMPORTE		% INCREMENTO	DIFERENCIA ABSOLUTA
	2019	2018		
ACUAMANALA DE M.H.	108,797.00	381,588.00	-71.49%	-272,791.00
<b>ATLTZAYANCA</b>	<b>147,409.00</b>	<b>703,534.20</b>	<b>-79.05%</b>	<b>-556,125.20</b>
AMAXAC DE GRO.	641,971.00	640,103.00	0.29%	1,868.00
APETATITLAN DE A.C.	2,312,684.00	2,968,309.08	-22.09%	-655,625.08
APIZACO	33,524,328.00	36,822,375.00	-8.96%	-3,298,047.00
ATLANGATEPEC	428,874.50	704,798.00	-39.15%	-275,923.50
BENITO JUAREZ	543,750.00	535,500.00	1.54%	8,250.00
CALPULPAN	4,215,367.93	6,359,468.69	-33.72%	-2,144,100.76
CHIAUTEMPAN	8,754,525.72	15,735,207.43	-44.36%	-6,980,681.71
<b>CONTLA DE J.C.</b>	<b>1,488,043.00</b>	<b>1,245,648.00</b>	<b>19.46%</b>	<b>242,395.00</b>
CUAPIAXTLA	798,847.00	777,809.00	2.70%	21,038.00
CUAXOMULCO	526,275.50	708,621.00	-25.73%	-182,345.50
EL CARMEN TEQUEXQUITLA	622,016.00	465,760.00	33.55%	156,256.00
EMILIANO ZAPATA	173,756.00	207,044.45	-16.08%	-33,288.45
ESPAÑITA	608,968.00	1,146,566.00	-46.89%	-537,598.00
HUAMANTLA	16,188,732.90	21,181,913.19	-23.57%	-4,993,180.29
HUEYOTLIPAN	616,177.09	738,994.80	-16.62%	-122,817.71
IXTACUIXTLA DE M.M.	0.00	305,658.00	-100.00%	-305,658.00
IXTENCO	0.00	571,990.00	-100.00%	-571,990.00
LA MAGDALENA TLALTTELULCO	917,453.50	1,137,493.20	-19.34%	-220,039.70
LAZARO CARDENAS	0.00	104,996.00	-100.00%	-104,996.00
MAZATECOCHCO DE J.M.M.	632,146.00	699,500.00	-9.63%	-67,354.00
MUÑOZ DE D.A.	167,364.00	87,103.00	92.14%	80,261.00
NANACAMILPA DE M.A.	2,037,085.50	3,074,889.00	-33.75%	-1,037,803.50
NATIVITAS	928,449.00	1,398,762.00	-33.62%	-470,313.00
<b>PANOTLA</b>	<b>1,315,291.00</b>	<b>1,952,626.10</b>	<b>-32.64%</b>	<b>-637,335.10</b>
PAPALOTLA DE X	791,215.00	1,153,687.00	-31.42%	-362,472.00
SAN DAMIAN TEXOLOC	531,479.00	596,818.00	-10.95%	-65,339.00
SAN FCO. TETLANOHCAN	1,023,971.00	1,359,731.50	-24.69%	-335,760.50
SAN JERÓNIMO ZACUALPAN	287,014.50	248,852.00	15.34%	38,162.50
SAN JOSE TECALCO	495,324.00	571,722.00	-13.36%	-76,398.00
SAN JUAN HUACTZINCO	228,590.00	350,645.00	-34.81%	-122,055.00
SAN LORENZO AXOCOMANITLA	73,480.00	231,707.00	-68.29%	-158,227.00
SAN LUCAS TECOPILCO	286,915.00	564,735.00	-49.19%	-277,820.00
<b>SAN PABLO DEL MONTE</b>	<b>0.00</b>	<b>6,414,522.22</b>	<b>-100.00%</b>	<b>-6,414,522.22</b>
SANCTÓRUM DE L.C.	267,080.00	401,207.00	-33.43%	-134,127.00
SANTA ANA NOPALUCAN	393,386.50	443,350.00	-11.27%	-49,963.50
SANTA APOLONIA TEACALCO	0.00	856,400.00	-100.00%	-856,400.00
<b>SANTA CATARINA AYOMETLA</b>	<b>0.00</b>	<b>297,332.00</b>	<b>-100.00%</b>	<b>-297,332.00</b>
SANTA CRUZ QUILEHTLA	200,238.00	188,682.00	6.12%	11,556.00
SANTA CRUZ TLAXCALA	1,046,880.72	856,948.25	22.16%	189,932.47
SANTA ISABEL XILOXOTLA	116,840.32	801,542.42	-85.42%	-684,702.10
TENANCINGO	389,235.00	571,926.00	-31.94%	-182,691.00
TEOLOCHOLCO	766,103.00	1,218,872.00	-37.15%	-452,769.00
TEPETITLA DE LARDIZABAL	228,558.00	555,688.00	-58.87%	-327,130.00
TEPEYANCO	230,140.00	249,060.00	-7.60%	-18,920.00
TERRENATE	0.00	652,072.50	-100.00%	-652,072.50
TETLA DE LA SOLIDARIDAD	1,712,557.11	1,995,504.00	-14.18%	-282,946.89
TETLATLAHUCA	548,525.00	469,751.00	16.77%	78,774.00
<b>TLAXCALA</b>	<b>30,487,981.33</b>	<b>42,701,762.00</b>	<b>-28.60%</b>	<b>-12,213,780.67</b>
<b>TLAXCO</b>	<b>1,167,256.00</b>	<b>1,231,491.00</b>	<b>-5.22%</b>	<b>-64,235.00</b>
TOCATLAN	210,484.63	291,995.50	-27.92%	-81,510.87
TOTOLAC	1,341,122.74	1,247,813.68	7.48%	93,309.06
<b>TZOMPANTEPEC</b>	<b>1,399,656.00</b>	<b>1,181,734.69</b>	<b>18.44%</b>	<b>217,921.31</b>
XALOZTOC	725,555.00	935,710.00	-22.46%	-210,155.00
<b>XALTOCAN</b>	<b>252,815.00</b>	<b>1,281,812.00</b>	<b>-80.28%</b>	<b>-1,028,997.00</b>
XICOHTZINCO	754,186.86	1,188,112.19	-36.52%	-433,925.33
YAUHQUEMEHCAN	0.00	3,392,709.00	-100.00%	-3,392,709.00
ZACATELCO	5,695,907.05	5,507,601.83	3.42%	188,305.22
ZITLALTEPEC DE T.S.S.	69,860.00	93,319.00	-25.14%	-23,459.00
<b>TOTAL</b>	<b>129,420,668.40</b>	<b>180,761,072.92</b>	<b>-28.40%</b>	<b>-51,340,404.52</b>

VIII.- La Secretaria de Planeación y Finanzas, Ing. María Alejandra Marisela Nande Islas, en su carácter de Presidenta del Consejo Permanente de Coordinación Hacendaria, presentó el comportamiento del Fondo ISR pagado a los Municipios del Estado por el periodo Enero- Septiembre de 2019, recomendando a los municipios dar cumplimiento a sus obligaciones fiscales federales, relativas al ISR retenido de sueldos y salarios, incluidos los asimilados a salarios, haciendo hincapié en la importancia de estos rubros ya que de acuerdo a las Reglas de Operación para la aplicación del artículo 3-B de la Ley de Coordinación Fiscal, los recursos participables que la UCEF valide se conformarán por los importes que obtenga el SAT del proceso de validación de aquellos entes públicos que llenaron correctamente los CFDI de nómina de su personal y que en términos del primer párrafo del artículo 3-B de la Ley de Coordinación Fiscal, hayan enterado efectivamente el impuesto.

El Ejecutivo del Estado, cada mes les envía por oficio el reporte de las inconsistencias detectadas por el SAT, en dicho reporte además de inconsistencias contiene el importe a cargo, el pagado y el importe validado por cada periodo, de igual forma contiene el número de timbres de nómina que presentan los entes obligados, por lo que con esos datos proporcionados por el SAT al Estado y el Estado a los Municipios, los entes obligados cuentan con todas las herramientas e información necesaria para poder corregir dichas inconsistencias.

En este sentido las cifras validadas y transferidas por el SAT-UCEF a los Municipios, son transferidas a los Municipios por medio de los Estados, los cuales tienen la obligación de transferir a los Municipios dentro de los plazos establecidos en la Ley de Coordinación Fiscal, las cifras transferidas del Estados a los Municipios en el periodo Enero Septiembre de 2019, son las siguientes:



# ACTA DE LA DÉCIMA PRIMERA SESIÓN ORDINARIA DEL CONSEJO PERMANENTE DE COORDINACIÓN HACENDARIA.

FONDO ISR A MUNICIPIOS ENERO - SEPTIEMBRE 2019											
NO.	MUNICIPIO	TOTAL	ENERO	FEBRERO	MARZO	ABRIL	MAYO	JUNIO	JULIO	AGOSTO	SEPTIEMBRE
1	ACUAMANALA DE M. H.	832,534.00	0.00	174,515.00	0.00	78,153.00	195,693.00	38,732.00	157,814.00	108,740.00	78,887.00
2	ATLTZAYANCA	1,869,794.00	0.00	0.00	507,381.00	276,102.00	138,207.00	138,887.00	370,368.00	140,027.00	298,822.00
3	AMAXAC DE GRO.	877,018.00	232,242.00	66,767.00	75,272.00	76,808.00	81,789.00	78,297.00	0.00	183,143.00	82,700.00
4	APETATITLAN DE A. C.	3,526,828.00	1,354,820.00	0.00	899,283.00	0.00	291,567.00	489,923.00	157,510.00	186,104.00	147,621.00
5	APIZACO	16,226,883.00	3,991,708.00	1,461,397.00	1,423,063.00	3,498,297.00	884,096.00	1,649,120.00	1,154,700.00	982,432.00	1,182,070.00
6	ATLANGATEPEC	543,590.00	129,773.00	0.00	0.00	81,425.00	79,406.00	0.00	166,810.00	0.00	86,176.00
7	BENITO JUAREZ	1,090,598.00	0.00	0.00	144,120.00	361,356.00	76,237.00	161,644.00	187,398.00	78,974.00	80,869.00
8	CALPULALPAN	942,184.00	0.00	0.00	0.00	385,245.00	357,104.00	0.00	0.00	0.00	199,835.00
9	CHIAUTEMPAN	5,616,651.00	1,521,071.00	770,853.00	320,092.00	739,154.00	58,723.00	794,576.00	58,504.00	424,852.00	928,826.00
10	CONTLA DE J. C.	9,801,297.00	0.00	0.00	0.00	391,013.00	1,341,884.00	2,496,040.00	224,021.00	4,867,445.00	480,894.00
11	CUAPIAXTLA	2,121,102.00	746,781.00	0.00	117,502.00	120,527.00	254,361.00	121,513.00	324,731.00	139,956.00	295,731.00
12	CUAXOMULCO	967,372.00	241,539.00	87,462.00	98,216.00	78,851.00	81,153.00	88,611.00	99,877.00	0.00	181,663.00
13	EL CARMEN TEQUEXQUITLA	1,084,901.00	0.00	243,929.00	133,015.00	134,284.00	140,687.00	160,061.00	243,817.00	0.00	29,108.00
14	EMILIANO ZAPATA	535,118.00	168,097.00	0.00	51,230.00	50,534.00	0.00	76,669.00	24,823.00	49,781.00	114,184.00
15	ESPAÑITA	949,639.00	0.00	87,396.00	162,940.00	176,028.00	125,395.00	115,435.00	85,816.00	86,059.00	110,570.00
16	HUAMANTLA	5,229,931.00	0.00	213,564.00	523,601.00	1,400,248.00	88,792.00	908,737.00	1,067,217.00	70,352.00	957,420.00
17	HUEYOTLIPAN	1,306,649.00	184,669.00	1,633.00	144,485.00	125,846.00	146,538.00	26,068.00	348,867.00	41,416.00	287,127.00
18	IXTACUIXTLA DE M. M.	2,592,880.00	255,797.00	634,273.00	245,839.00	244,253.00	237,783.00	258,902.00	253,547.00	247,468.00	215,018.00
19	IXTENCO	1,150,329.00	62,926.00	0.00	90,457.00	229,636.00	1,284.00	89,030.00	232,438.00	267,770.00	176,788.00
20	LA MAGDALENA TLALTELULCO	1,793,159.00	108,695.00	144,590.00	0.00	103,591.00	0.00	0.00	601,134.00	445,949.00	389,200.00
21	LAZARO CARDENAS	717,750.00	172,332.00	0.00	0.00	151,139.00	77,377.00	75,343.00	75,235.00	91,558.00	74,766.00
22	MAZATECOCHCO DE J. M. M.	1,140,150.00	266,456.00	95,194.00	103,725.00	0.00	0.00	327,627.00	137,853.00	104,693.00	104,602.00
23	MUÑOZ DE D. A.	704,551.00	97,636.00	47,518.00	0.00	361,260.00	49,361.00	0.00	99,181.00	49,595.00	0.00
24	NANACAMILPA DE M. A.	1,415,973.00	74,730.00	119,943.00	0.00	0.00	0.00	483,585.00	613,393.00	0.00	124,322.00
25	NATIVITAS	1,085,610.00	110,975.00	109,451.00	110,255.00	114,774.00	116,929.00	198,308.00	0.00	115,013.00	219,905.00
26	PANOTLA	2,472,324.00	209741.00	642426.00	0.00	176,915.00	-	429,616.00	473,606.00	-	544,020.00
27	PAPALOTLA DE X.	1,477,135.00	306,775.00	118,372.00	118,814.00	61,319.00	179,489.00	119,101.00	186,456.00	265,085.00	121,724.00
28	SANCTORUM DE L. C.	1,041,222.00	71,119.00	0.00	0.00	557,267.00	0.00	0.00	412,836.00	0.00	0.00
29	SAN DAMIAN TEXOLOC	639,308.00	0.00	158,882.00	104,574.00	63,097.00	62,686.00	61,266.00	62,721.00	62,790.00	63,292.00
30	SAN FCO. TETLANOHCAN	1,181,631.00	0.00	211,946.00	-	253,708.00	113,119.00	134,685.00	115,704.00	239,219.00	118,250.00
31	SAN JERONIMO ZACUALPAN	719,150.00	184555.00	-	-	128,112.00	63,805.00	-	68,138.00	208,883.00	65,657.00
32	SAN JOSE TEACALCO	677,785.00	58,259.00	0.00	55,080.00	0.00	53,268.00	58,330.00	334,187.00	58,052.00	60,609.00
33	SAN JUAN HUACZINCO	844,662.00	75,318.00	223,536.00	77,243.00	79,309.00	76,397.00	77,292.00	81,536.00	0.00	154,031.00
34	SAN LORENZO AXOCOMANITLA	1,073,521.00	0.00	274,457.00	0.00	432,873.00	80,139.00	76,069.00	114,438.00	95,395.00	150.00
35	SAN LUCAS TECOPILCO	711,558.00	122,891.00	0.00	117,737.00	105,211.00	0.00	99,687.00	0.00	0.00	266,032.00
36	SAN PABLO DEL MONTE	3,610,782.00	362693.00	758121.00	356401.00	353,254.00	359,774.00	354,487.00	346,565.00	366,623.00	353,864.00
37	SANTA ANA NOPALUCAN	974,637.00	90,357.00	203,185.00	89,374.00	88,354.00	91,751.00	90,814.00	86,775.00	103,430.00	130,597.00
38	SANTA APOLONIA TEACALCO	1,046,711.00	0.00	570,781.00	74,619.00	77,812.00	159,957.00	80,178.00	83,364.00	0.00	0.00
39	SANTA CATARINA AYOMETLA	1,220,219.00	0.00	0.00	0.00	493,461.00	-	224,049.00	269,091.00	96,489.00	137,129.00
40	SANTA CRUZ QUILEHTLA	377,178.00	0.00	56,316.00	0.00	202,822.00	0.00	58,245.00	0.00	59,795.00	0.00
41	SANTA CRUZ TLAXCALA	1,520,817.00	136,151.00	225,452.00	142,240.00	311,979.00	0.00	176,698.00	221,060.00	154,060.00	153,177.00
42	SANTA ISABEL XLOXOXTLA	1,118,417.00	0.00	10,666.00	594,254.00	82,933.00	83,648.00	88,508.00	88,865.00	169,377.00	166.00
43	TENANINGO	708,542.00	56,126.00	165,518.00	55,790.00	55,323.00	55,231.00	122,937.00	63,214.00	71,189.00	63,214.00
44	TEOLOCHOLCO	1,604,422.00	323,013.00	228,919.00	159,656.00	160,178.00	184,594.00	0.00	179,455.00	178,082.00	190,525.00
45	TEPETITLA DE LARDIZABAL	2,930,542.00	1,349,029.00	561,600.00	1,983.00	291,889.00	7,556.00	63,774.00	0.00	549,779.00	104,932.00
46	TEPEYANCO	753,495.00	84,672.00	158,850.00	0.00	0.00	128,018.00	203,986.00	33.00	177,936.00	0.00
47	TERRENATE	1,038,434.00	18,326.00	182,461.00	329,987.00	144,549.00	71,853.00	0.00	139,655.00	0.00	151,603.00
48	TETLA DE LA SOLIDARIDAD	1,907,457.00	0.00	539,058.00	175,582.00	186,423.00	194,597.00	0.00	370,530.00	210,094.00	231,173.00
49	TETLATLAHUCA	830,778.00	215,489.00	0.00	148,167.00	74,414.00	0.00	151,977.00	0.00	164,784.00	75,947.00
50	TLAXCALA	13,085,851.00	2401623.00	1599857.00	1480979.00	1,530,576.00	739,332.00	1,607,143.00	1,746,718.00	831,397.00	1,148,226.00
51	TLAXCO	3,169,591.00	344165.00	918719.00	547056.00	22,182.00	526,516.00	494,586.00	301,384.00	14,983.00	-
52	TOCATLAN	735,128.00	27,478.00	0.00	54,599.00	123.00	108,205.00	53,678.00	111,375.00	54,862.00	324,808.00
53	TOTOLAC	1,960,044.00	156,505.00	0.00	0.00	0.00	562,664.00	882,820.00	0.00	358,055.00	0.00
54	TZOMPANTEPEC	1,913,791.00	9603.00	156749.00	175550.00	260,439.00	152,219.00	148,624.00	757,906.00	252,701.00	-
55	XALOTZOC	1,796,565.00	177,325.00	391,032.00	167,667.00	171,846.00	168,068.00	168,338.00	169,001.00	198,003.00	185,286.00
56	XALTOCAN	984,530.00	83876.00	0.00	0.00	-	-	691,087.00	208,365.00	-	1,202.00
57	XICOHTZINCO	1,276,181.00	0.00	413,190.00	245,078.00	0.00	247,998.00	121,889.00	124,112.00	123,914.00	0.00
58	YAUHQUEMEHCAN	413,647.00	93,370.00	12,172.00	308,105.00	0.00	0.00	0.00	0.00	0.00	0.00
59	ZACATELCO	2,920,691.00	443,444.00	0.00	0.00	0.00	730,628.00	788,347.00	242,534.00	470,340.00	245,398.00
60	ZITLALTEPEC DE T. S. S.	581,837.00	0.00	60,403.00	0.00	358,922.00	162,512.00	0.00	0.00	0.00	0.00
<b>TOTAL</b>		<b>123,431,074.00</b>	<b>17,122,150.00</b>	<b>13,161,483.00</b>	<b>10,730,011.00</b>	<b>15,903,814.00</b>	<b>10,188,390.00</b>	<b>15,714,232.00</b>	<b>14,527,200.00</b>	<b>14,425,009.00</b>	<b>11,719,115.00</b>

IX.- En este punto la C.P. María Isabel Delfina Maldonado Textle, Titular del Órgano de Fiscalización Superior, en uso de la palabra comentó la importancia de la entrega de las cuentas públicas ya que existe un retraso de las mismas del periodo Enero-Septiembre de 2019, de igual forma hace mención sobre la importancia de implementar medidas para eficientar la recaudación del Impuesto Predial y los Derechos por el Suministro de Agua, ya que las participaciones dependen en gran medida de la recaudación, esto es a mayor eficiencia recaudatoria de impuesto predial y derechos de agua mayores serán las participaciones que le corresponden al municipio en sus **dos vertientes incremento porcentual y por monto recaudado**.

Nuevamente recomendó que la recaudación que se informe de Impuesto Predial y los Derechos por el Suministro de Agua sea real y esté plenamente justificada, ya que en las revisiones que se llevaran a cabo de manera conjunta con la Secretaria de Planeación y Finanzas, se verificara más a detalle la veracidad de la información que se presente, buscando siempre proporcionar certidumbre a los 60 ayuntamientos de que la información presentada sea real.

X.- Asuntos Generales

Sin más puntos a tratar, siendo las 11:20 horas del mismo día en que se inicia, se da por terminada la presente Sesión Ordinaria del Consejo Permanente de Coordinación Hacendaria, firmando al margen y al calce quienes intervinieron en este acto.

CONSEJO PERMANENTE DE COORDINACIÓN HACENDARIA

Ing. María Alejandra Marisela Nande Islas  
Secretaria de Planeación y Finanzas

C.P. María Isabel Delfina Maldonado Textle  
Auditora Superior del Órgano de Fiscalización  
Superior del Congreso del Estado

Diputada Ma. del Rayo Netzahuatl Ilhuicatzí  
Presidenta de la Comisión de Finanzas y  
Fiscalización del Congreso del Estado

C. Noé Parada Matamoros  
Presidente Municipal  
de Atltzayanca.

C. Miguel Muñoz Reyes  
Presidente Municipal  
Contla de Juan Cuamatzi.

C.P. Pedro Efrén Laguna Lemus  
Tesorero Municipal de Panotla.



**ACTA DE LA DÉCIMA PRIMERA SESIÓN ORDINARIA DEL  
CONSEJO PERMANENTE DE COORDINACIÓN HACENDARIA.**



C. Cutberto Benito Cano Coyotl  
Presidente Municipal  
San Pablo del Monte.



C. Franco Pérez Zempoaltecatl  
Presidente Municipal de Santa  
Catarina Ayometla.






C. Anabel Avalos Zempoalteca  
Presidenta Municipal Tlaxcala.



C.P. Carlos Alejandro Muñoz Hernández  
Tesorero Municipal de Tlaxco.



M.F. y R.C. Sayil Montealban Tuxpan  
Tesorera Municipal de Xaltocan.



# ANEXO I

DETERMINACIÓN DEL FONDO ESTATAL PARTICIPABLE  
A LOS MUNICIPIOS PARA EL EJERCICIO FISCAL 2019  
JULIO - SEPTIEMBRE DE 2019

PARTICIPACIONES FEDERALES	PRONÓSTICO DE INGRESOS 2019	PORCENTAJE A REPARTIR	FONDO DE GARANTÍA
FONDO GENERAL DE PARTICIPACIONES	1,526,548,892.35	20.00%	305,309,778.47
FONDO DE FOMENTO MUNICIPAL	115,183,937.71	100.00%	115,183,937.71
FONDO DE FISCALIZACION	78,123,160.77	20.00%	15,624,632.15
IMPUESTO ESPECIAL SOBRE PROD. Y SERVICIOS	15,077,546.72	20.00%	3,015,509.34
IMPUESTO SOBRE TENENCIA O USO DE VEHÍCULOS	0.00	20.00%	0.00
ISAN COMPENSACION	2,418,207.36	20.00%	483,641.47
IMPUESTO SOBRE VEHÍCULOS NUEVOS	9,271,148.09	20.00%	1,854,229.62
<b>TOTAL FONDO I</b>	<b>1,746,622,893.00</b>		<b>441,471,728.77</b>

IMPUESTOS ESTATALES	PRONÓSTICO DE INGRESOS 2019	PORCENTAJE A REPARTIR	FONDO DE GARANTÍA
DIVERSIONES Y ESPECTACULOS PUBLICOS	228,948.00	60.00%	137,368.80
LOTERÍAS, RIFAS, SORTEOS Y CONCURSOS	106,631.00	50.00%	53,315.50
TENENCIA O USO DE VEHÍCULOS	809,764.00	10.00%	80,976.40
NÓMINAS	88,250,899.00	10.00%	8,825,089.90
HOSPEDAJE	824,570.00	20.00%	164,914.00
	<b>90,220,812.00</b>		<b>9,261,664.60</b>

TOTAL FONDO DE GARANTÍA

450,733,393.37

***PARTICIPACIONES FEDERALES	INGRESOS REALES 2019	PORCENTAJE A REPARTIR	PARTICIPACIÓN A MUNICIPIOS
FONDO GENERAL DE PARTICIPACIONES	1,505,767,458.00	20.00%	301,153,491.60
FONDO DE FOMENTO MUNICIPAL	112,201,204.00	100.00%	112,201,204.00
FONDO DE FISCALIZACION	108,139,690.00	20.00%	21,627,938.00
IMPUESTO ESPECIAL SOBRE PROD. Y SERVICIOS	21,000,312.00	20.00%	4,200,062.40
IMPUESTO SOBRE TENENCIA O USO DE VEHÍCULOS	0.00	20.00%	0.00
ISAN COMPENSACIÓN	2,380,323.00	20.00%	476,064.60
IMPUESTO SOBRE VEHÍCULOS NUEVOS	7,724,879.00	20.00%	1,544,975.80
<b>TOTALES</b>	<b>1,757,213,866.00</b>		<b>441,203,736.40</b>

INCREMENTO PARTICIPACIONES FEDERALES

INCREMENTO

FONDO GENERAL DE PARTICIPACIONES	-4,156,286.87
FONDO DE FOMENTO MUNICIPAL	-2,982,733.71
FONDO DE FISCALIZACION	6,003,305.85
IMPUESTO ESPECIAL SOBRE PROD. Y SERVICIOS	1,184,553.06
IMPUESTO SOBRE TENENCIA O USO DE VEHÍCULOS	0.00
ISAN COMPENSACIÓN	-7,576.87
IMPUESTO SOBRE VEHÍCULOS NUEVOS	-309,253.82
<b>TOTALES</b>	<b>-267,992.37</b>

***IMPUESTOS ESTATALES	INGRESOS REALES 2019	PORCENTAJE A REPARTIR	PARTICIPACIÓN A MUNICIPIOS
DIVERSIONES Y ESPECTACULOS PUBLICOS	271,590.00	60.00%	162,954.00
LOTERÍAS, RIFAS, SORTEOS Y CONCURSOS	95,578.00	50.00%	47,789.00
TENENCIA O USO DE VEHÍCULOS	227,886.00	10.00%	22,788.60
NÓMINAS	124,255,334.00	10.00%	12,425,533.40
HOSPEDAJE	836,068.00	20.00%	167,213.60
	<b>125,686,456.00</b>		<b>12,826,278.60</b>

IMPUESTOS ESTATALES

INCREMENTO ING. PROPIOS

DIVERSIONES Y ESPECTACULOS PUBLICOS	25,585.20
LOTERÍAS, RIFAS, SORTEOS Y CONCURSOS	-5,526.50
TENENCIA O USO DE VEHÍCULOS	-58,187.80
NÓMINAS	3,600,443.50
HOSPEDAJE	2,299.60
	<b>3,564,614.00</b>

RECAUDACIÓN PARA FONDOS II, III, IV, V, VI y VII

3,296,621.63

TOTAL RECAUDACIÓN ESTATAL PARTICIPABLE

454,030,015.00

NO.	MUNICIPIO	COEFICIENTE DE PARTICIPACION FONDO DE GARANTÍA	TOTAL FONDO DE GARANTÍA
1.-	ACUAMANALA DE M.H.	0.00889322	4,008,469.49
2.-	ATLTZAYANCA	0.01588582	7,160,270.97
3.-	AMAXAC DE GRO.	0.01109808	5,002,273.24
4.-	APETATITLAN DE A.C.	0.01424687	6,421,539.82
5.-	APIZACO	0.05916565	26,667,935.02
6.-	ATLANGATEPEC	0.01155911	5,210,078.39
7.-	BENITO JUAREZ	0.00908018	4,092,740.44
8.-	CALPULALPAN	0.02942686	13,263,670.28
9.-	CHIAUTEMPAN	0.03919483	17,666,417.21
10.-	CONTLA DE J.C.	0.02162944	9,749,111.38
11.-	CUAPIAXTLA	0.01363672	6,146,526.09
12.-	CUAXOMULCO	0.01026337	4,626,044.10
13.-	EL CARMEN TEQUEXQUITLA	0.01406790	6,340,873.15
14.-	EMILIANO ZAPATA	0.00815194	3,674,352.74
15.-	ESPAÑITA	0.01046581	4,717,288.75
16.-	HUAMANTLA	0.04925880	22,202,586.18
17.-	HUEYOTLIPAN	0.01367876	6,165,472.27
18.-	IXTACUIXTLA	0.02286331	10,305,255.51
19.-	IXTENCO	0.01096704	4,943,209.72
20.-	LA MAGDALENA TLALTELULCO	0.01433409	6,460,853.82
21.-	LAZARO CARDENAS	0.00899863	4,055,981.65
22.-	MAZATECOCHCO DE J.M.M.	0.01105988	4,985,055.35
23.-	MUÑOZ DE D.A.	0.00861262	3,881,996.32
24.-	NANACAMILPA	0.01559339	7,028,461.44
25.-	NATIVITAS	0.01842079	8,302,866.11
26.-	PANOTLA	0.01875290	8,452,558.97
27.-	PAPALOTLA	0.02051462	9,246,623.99
28.-	SANCTORUM DE L. C.	0.01081366	4,874,076.44
29.-	SAN DAMIAN TEXOLOC	0.00951642	4,289,366.78
30.-	SAN FCO. TETLANOHCAN	0.01179031	5,314,287.28
31.-	SAN JERONIMO ZACUALPAN	0.00935258	4,215,520.41
32.-	SAN JOSE TEACALCO	0.00956850	4,312,844.61
33.-	SAN JUAN HUACTZINCO	0.00958633	4,320,877.67
34.-	SAN LORENZO AXOCOMANITLA	0.00855659	3,856,740.23
35.-	SAN LUCAS TECOPILCO	0.00819401	3,693,315.13
36.-	SAN PABLO DEL MONTE	0.03579489	16,133,952.67
37.-	SANTA ANA NOPALUCAN	0.01026811	4,628,179.44
38.-	SANTA A POLONIA TEACALCO	0.00847781	3,821,234.11
39.-	SANTA CATARINA AYOMETLA	0.01051404	4,739,029.50
40.-	SANTA CRUZ QUILEHTLA	0.00939250	4,233,514.39
41.-	SANTA CRUZ TLAXCALA	0.01471262	6,631,469.52
42.-	SANTA ISABEL XILOXOXTLA	0.00857576	3,865,382.44
43.-	TENANCIINGO	0.01215829	5,480,147.61
44.-	TEOLOCHOLCO	0.01639369	7,389,182.41
45.-	TEPETITLA DE LARDIZABAL	0.01483112	6,684,880.31
46.-	TEPEYANCO	0.01140293	5,139,681.96
47.-	TERRENATE	0.01296035	5,841,663.27
48.-	TETLA DE LA SOLIDARIDAD	0.02089358	9,417,436.39
49.-	TETLATLAHUCA	0.01189322	5,360,669.36
50.-	TLAXCALA	0.06834496	30,805,357.47
51.-	TLAXCO	0.02496679	11,253,366.99
52.-	TOCATLAN	0.00903483	4,072,300.18
53.-	TOTOLAC	0.01730959	7,802,010.34
54.-	TZOMPANTEPEC	0.01559441	7,028,923.54
55.-	XALOZTOC	0.01738357	7,835,354.73
56.-	XALTOCAN	0.01171079	5,278,443.07
57.-	XICOHTZINCO	0.01258304	5,671,594.92
58.-	YAUHQUEMEHCAN	0.02168826	9,775,624.34
59.-	ZACATELCO	0.02528402	11,396,353.78
60.-	ZITLALTEPEC DE T.S.S.	0.01063178	4,792,099.68
<b>TOTAL</b>		<b>100.00000%</b>	<b>450,733,393.37</b>

**DETERMINACIÓN DEL FONDO POBLACIONAL (II)**

**MONTO DE LA RECAUDACIÓN ESTATAL PARTICIPABLE:**

3,296,621.63

20%

659,324.33

**JULIO - SEPTIEMBRE DE 2019**

NO.	MUNICIPIO	HABITANTES INTERCENSAL 2015	% DE DISTRIBUCION	MONTO A DISTRIBUIR	MONTO PARTICIPABLE
1.-	ACUAMANALA DE M. H.	5,925	0.465492%	659,324.33	3,069.10
2.-	ATLTZAYANCA	17,173	1.349180%	659,324.33	8,895.47
3.-	AMAXAC DE GRO.	11,144	0.875518%	659,324.33	5,772.50
4.-	APETATITLAN DE A. C.	15,271	1.199751%	659,324.33	7,910.25
5.-	APIZACO	78,624	6.177019%	659,324.33	40,726.59
6.-	ATLANGATEPEC	6,597	0.518287%	659,324.33	3,417.19
7.-	BENITO JUAREZ	6,038	0.474370%	659,324.33	3,127.63
8.-	CALPULALPAN	48,385	3.801321%	659,324.33	25,063.03
9.-	CHIAUTEMPAN	70,011	5.500347%	659,324.33	36,265.12
10.-	CONTLA DE J. C.	38,330	3.011360%	659,324.33	19,854.63
11.-	CUAPIXTLA	15,337	1.204937%	659,324.33	7,944.44
12.-	CUAXOMULCO	5,272	0.414190%	659,324.33	2,730.85
13.-	EL CARMEN TEQUEXQUITLA	17,259	1.355937%	659,324.33	8,940.02
14.-	EMILIANO ZAPATA	4,561	0.358331%	659,324.33	2,362.56
15.-	ESPAÑITA	8,668	0.680993%	659,324.33	4,489.95
16.-	HUAMANTLA	92,887	7.297578%	659,324.33	48,114.71
17.-	HUEYOTLIPAN	14,575	1.145071%	659,324.33	7,549.73
18.-	IXTACUIXTLA DE M. M.	38,324	3.010888%	659,324.33	19,851.52
19.-	IXTENCO	7,080	0.556233%	659,324.33	3,667.38
20.-	LA MAGDALENA TLALTELULCO	18,873	1.482739%	659,324.33	9,776.06
21.-	LAZARO CARDENAS	3,103	0.243784%	659,324.33	1,607.33
22.-	MAZATECOCHCO DE J. M. M.	10,901	0.856427%	659,324.33	5,646.63
23.-	MUÑOZ DE D. A.	4,679	0.367601%	659,324.33	2,423.68
24.-	NANACAMILPA DE M. A.	18,115	1.423188%	659,324.33	9,383.42
25.-	NATIVITAS	25,053	1.968265%	659,324.33	12,977.25
26.-	PANOTLA	27,154	2.133328%	659,324.33	14,065.55
27.-	PAPALOTLA DE X.	30,364	2.385518%	659,324.33	15,728.30
28.-	SANCTORUM DE L. C.	9,490	0.745573%	659,324.33	4,915.74
29.-	SAN DAMIAN TEXOLOCO	5,569	0.437523%	659,324.33	2,884.70
30.-	SAN FCO. TETLANOHCAN	10,910	0.857134%	659,324.33	5,651.29
31.-	SAN JERONIMO ZACUALPAN	3,767	0.295951%	659,324.33	1,951.28
32.-	SAN JOSE TEACALCO	5,923	0.465335%	659,324.33	3,068.07
33.-	SAN JUAN HUAJTZINCO	7,511	0.590094%	659,324.33	3,890.64
34.-	SAN LORENZO AXOCOMANITLA	5,618	0.441373%	659,324.33	2,910.08
35.-	SAN LUCAS TECOPILCO	3,131	0.245984%	659,324.33	1,621.83
36.-	SAN PABLO DEL MONTE	77,242	6.068443%	659,324.33	40,010.72
37.-	SANTA ANA NOPALUCAN	7,773	0.610678%	659,324.33	4,026.35
38.-	SANTA APOLONIA TEACALCO	4,559	0.358173%	659,324.33	2,361.52
39.-	SANTA CATARINA AYOMETLA	8,817	0.692699%	659,324.33	4,567.13
40.-	SANTA CRUZ QUILEHTLA	7,169	0.563226%	659,324.33	3,713.48
41.-	SANTA CRUZ TLAXCALA	20,242	1.590293%	659,324.33	10,485.19
42.-	SANTA ISABEL XILOXOTLA	4,992	0.392192%	659,324.33	2,585.82
43.-	TENANCINGO	12,834	1.008291%	659,324.33	6,647.91
44.-	TEOLOCHOLCO	24,380	1.915391%	659,324.33	12,628.64
45.-	TEPETITLA DE LARDIZABAL	21,060	1.654559%	659,324.33	10,908.91
46.-	TEPEYANCO	12,047	0.946461%	659,324.33	6,240.25
47.-	TERRENATE	14,746	1.158505%	659,324.33	7,638.31
48.-	TETLA DE LA SOLIDARIDAD	32,613	2.562209%	659,324.33	16,893.27
49.-	TETLA TLAHUCA	13,414	1.053858%	659,324.33	6,948.34
50.-	TLAXCALA	95,051	7.467590%	659,324.33	49,235.64
51.-	TLAXCO	42,536	3.341800%	659,324.33	22,033.30
52.-	TOCATLÁN	5,843	0.459050%	659,324.33	3,026.63
53.-	TOTOLAC	21,814	1.713796%	659,324.33	11,299.47
54.-	TZOMPANTEPEC	16,359	1.285229%	659,324.33	8,473.83
55.-	XALOZTOC	23,905	1.878073%	659,324.33	12,382.59
56.-	XALTOCAN	10,263	0.806303%	659,324.33	5,316.15
57.-	XICOHTZINCO	13,629	1.070749%	659,324.33	7,059.71
58.-	YAUHQUEMEHCAN	38,296	3.008688%	659,324.33	19,837.01
59.-	ZACATELCO	42,686	3.353585%	659,324.33	22,111.00
60.-	ZITLALTEPEC DE T. S. S.	8,955	0.703541%	659,324.33	4,638.62
<b>TOTAL</b>		<b>1,272,847</b>	<b>100.000000%</b>	<b>0.00</b>	<b>659,324.33</b>

NO.	MUNICIPIO	PREDIAL DE 2018 (A)	PREDIAL DE 2017 (B)	DINAMICA DE CRECIMIENTO C=(A/B)	FACTOR DE DISTRIBUCIÓN D=C/TOTAL C	PARTICIPACIÓN (D*20)
1.-	ACUAMANALA DE M. H.	794,608.00	429,589.00	1.8497	2.6979%	22,235.06
2.-	ATLTZAYANCA	789,873.00	976,059.00	0.8092	1.1803%	9,727.92
3.-	AMAXAC DE GRO.	619,347.00	596,299.00	1.0387	1.5150%	12,485.58
4.-	APETA TITLAN DE A. C.	1,913,253.00	1,841,193.00	1.0391	1.5157%	12,491.42
5.-	APZACO	25,002,984.00	20,431,165.00	1.2238	1.7850%	14,710.84
6.-	ATLANGATEPEC	388,004.00	279,455.00	1.3884	2.0251%	16,690.25
7.-	BENITO JUAREZ	155,296.00	121,220.00	1.2811	1.8686%	15,400.14
8.-	CALPULALPAN	4,942,914.00	3,170,932.00	1.5588	2.2737%	18,738.50
9.-	CHIAUTEMPAN	3,977,328.00	4,244,356.00	0.9371	1.3668%	11,264.66
10.-	CONTLA DE J. C.	825,878.00	772,866.00	1.0686	1.5586%	12,845.48
11.-	CUARAXTLA	296,405.00	374,681.00	0.7911	1.1539%	9,509.60
12.-	CUAXOMULCO	289,169.00	276,101.00	1.0473	1.5276%	12,589.90
13.-	EL CARMEN TEQUEXQUITLA	604,479.00	755,016.00	0.8006	1.1678%	9,624.18
14.-	EMILIANO ZAPATA	146,275.00	87,918.00	1.6638	2.4267%	20,000.04
15.-	ESPAÑITA	308,367.00	336,593.00	0.9161	1.3363%	11,012.89
16.-	HUAMANTLA	9,240,919.00	6,016,547.00	1.5359	2.2403%	18,463.18
17.-	HUEYOTLIPAN	317,159.00	366,079.00	0.8664	1.2637%	10,414.56
18.-	IXTACUXTLA DE M. M.	2,284,708.00	1,698,259.00	1.3453	1.9623%	16,172.06
19.-	IXTENCO	113,870.00	217,124.00	0.5244	0.7649%	6,304.35
20.-	LA MAGDALENA TLALTELULCO	995,429.00	879,132.00	1.1323	1.6515%	13,611.15
21.-	LAZARO CARDENAS	54,395.00	71,873.00	0.7568	1.1039%	9,097.70
22.-	MAZA TECOCHCO DE J. M. M.	234,469.00	228,010.00	1.0283	1.4999%	12,361.47
23.-	MUÑOZ DE D. A.	89,517.00	122,938.00	0.7281	1.0621%	8,753.02
24.-	NANACAMILPA DE M. A.	2,285,805.00	1,241,266.00	1.8415	2.6860%	22,136.70
25.-	NATIVITAS	518,582.00	436,505.00	1.1880	1.7328%	14,281.27
26.-	PANOTLA	2,138,730.00	1,562,542.00	1.3688	1.9964%	16,453.67
27.-	PAPALOTLA DE X.	3,328,291.00	3,311,590.00	1.0050	1.4659%	12,081.57
28.-	SANCTORUM DE L. C.	453,042.00	445,172.00	1.0177	1.4844%	12,233.46
29.-	SAN DAMIAN TEXOLOC	177,807.00	117,218.00	1.5169	2.2125%	18,234.47
30.-	SAN FCO. TETLANOHCAN	156,361.00	128,263.00	1.2191	1.7781%	14,654.32
31.-	SAN JERONIMO ZACUALPAN	80,906.00	59,797.00	1.3530	1.9735%	16,264.47
32.-	SAN JOSE TEACALCO	97,696.00	72,137.00	1.3543	1.9754%	16,280.11
33.-	SAN JUAN HUACTZINCO	173,488.00	149,213.00	1.1627	1.6959%	13,976.60
34.-	SAN LORENZO AXOCOMANITLA	125,685.00	124,260.00	1.0115	1.4753%	12,158.80
35.-	SAN LUCAS TECOPILCO	209,741.00	151,056.00	1.3885	2.0252%	16,691.06
36.-	SAN PABLO DEL MONTE	1,425,253.00	1,045,845.00	1.3628	1.9877%	16,381.86
37.-	SANTA ANA NOPALUCAN	73,428.00	114,556.00	0.6410	0.9349%	7,705.17
38.-	SANTA APOLONIA TEACALCO	52,662.00	47,768.00	1.1025	1.6080%	13,252.53
39.-	SANTA CATARINA AYOMETLA	134,862.00	174,253.00	0.7739	1.1289%	9,303.53
40.-	SANTA CRUZ QUILEHTLA	107,759.00	225,926.00	0.4770	0.6957%	5,733.58
41.-	SANTA CRUZ TLAXCALA	1,693,348.00	1,778,009.00	0.9524	1.3891%	11,448.56
42.-	SANTA ISABEL XILOXOXTLA	567,232.00	310,287.00	1.8281	2.6664%	21,975.35
43.-	TENANCINGO	455,295.00	419,050.00	1.0865	1.5847%	13,060.68
44.-	TEOLOCHOLCO	1,370,737.00	1,039,458.00	1.3187	1.9234%	15,852.06
45.-	TEPETITLA DE LARDIZABAL	632,156.00	545,378.00	1.1591	1.6907%	13,933.66
46.-	TEPEYANCO	443,297.00	446,388.00	0.9931	1.4485%	11,937.71
47.-	TERRENATE	301,747.00	355,190.00	0.8495	1.2391%	10,212.24
48.-	TETLA DE LA SOLIDARIDAD	5,971,738.00	5,001,754.00	1.1939	1.7414%	14,352.15
49.-	TETLA TLAHUCA	115,115.00	79,123.00	1.4549	2.1221%	17,489.11
50.-	TLAXCALA	24,084,752.00	19,578,223.00	1.2302	1.7943%	14,787.93
51.-	TLAXCO	1,722,468.00	1,437,604.00	1.1982	1.7476%	14,402.92
52.-	TOCA TLÁN	163,254.00	167,897.00	0.9723	1.4182%	11,688.52
53.-	TOTOLAC	1,891,070.00	1,735,167.00	1.0898	1.5896%	13,101.01
54.-	TZOMPANTEPEC	626,208.00	692,677.00	0.9040	1.3186%	10,867.42
55.-	XALOZTOC	1,846,987.00	1,735,167.00	1.0644	1.5526%	12,795.62
56.-	XALTOCAN	893,361.00	707,313.00	1.2630	1.8422%	15,182.87
57.-	XICOHTZINCO	2,389,490.00	1,305,279.00	1.8306	2.6701%	22,005.97
58.-	YAUHQUEMEHCAN	4,440,369.00	3,952,264.00	1.1235	1.6387%	13,505.53
59.-	ZACA TELCO	1,549,302.00	1,463,839.00	1.0584	1.5437%	12,722.76
60.-	ZITLALTEPEC DE T. S. S.	245,518.00	280,916.00	0.8740	1.2748%	10,506.20
<b>TOTALES</b>		<b>117,328,188.00</b>	<b>96,731,755.00</b>	<b>68.5600</b>	<b>100.0000%</b>	<b>824,155.41</b>

DETERMINACIÓN DEL FONDO DE ESTABILIZACIÓN (IV)  
MONTO DE LA RECAUDACIÓN ESTATAL PAR 3,296,621.63 10% 329,662.16  
JULIO - SEPTIEMBRE DE 2019

NO.	MUNICIPIO	PREDIAL DE 2018 (A)	DINAMICA DE CRECIMIENTO B=(A/TOTAL A)	FACTOR DE DISTRIBUCIÓN C=(B/TOTAL B)	PARTICIPACIÓN D=(C* REC. ESTATAL)
1.-	ACUAMANALA DE M. H.	794,608.00	0.0068	0.6773%	2,232.64
2.-	ATLIZAYANCA	789,873.00	0.0067	0.6732%	2,219.34
3.-	AMAXAC DE GRO.	619,347.00	0.0053	0.5279%	1,740.21
4.-	APETA TITLAN DE A. C.	1,913,253.00	0.0163	1.6307%	5,375.75
5.-	APZACO	25,002,984.00	0.2131	21.3103%	70,251.98
6.-	ATLANGATEPEC	388,004.00	0.0033	0.3307%	1,090.19
7.-	BENITO JUAREZ	155,296.00	0.0013	0.1324%	436.34
8.-	CALPULALPAN	4,942,914.00	0.0421	4.2129%	13,888.32
9.-	CHIAUTEMPAN	3,977,328.00	0.0339	3.3899%	11,175.27
10.-	CONTLA DE J. C.	825,878.00	0.0070	0.7039%	2,320.51
11.-	CUAPAXTLA	296,405.00	0.0025	0.2526%	832.82
12.-	CUAXOMULCO	289,169.00	0.0025	0.2465%	812.49
13.-	EL CARMEN TEQUEXQUITLA	604,479.00	0.0052	0.5152%	1,698.43
14.-	EMILIANO ZAPATA	146,275.00	0.0012	0.1247%	411.00
15.-	ESPAÑITA	308,367.00	0.0026	0.2628%	866.43
16.-	HUAMANTLA	9,240,919.00	0.0788	7.8761%	25,964.62
17.-	HUEYOTLIPAN	317,159.00	0.0027	0.2703%	891.14
18.-	IXTACUIXTLA DE M. M.	2,284,708.00	0.0195	1.9473%	6,419.44
19.-	IXTENCO	113,870.00	0.0010	0.0971%	319.95
20.-	LA MAGDALENA TLALTELULCO	995,429.00	0.0085	0.8484%	2,796.90
21.-	LAZARO CARDENAS	54,395.00	0.0005	0.0464%	152.84
22.-	MAZATECOCHCO DE J. M. M.	234,469.00	0.0020	0.1998%	658.80
23.-	MUÑOZ DE D. A.	89,517.00	0.0008	0.0763%	251.52
24.-	NANACAMILPA DE M. A.	2,285,805.00	0.0195	1.9482%	6,422.53
25.-	NATIVITAS	518,582.00	0.0044	0.4420%	1,457.08
26.-	PANOTLA	2,138,730.00	0.0182	1.8229%	6,009.28
27.-	PAPALOTLA DE X.	3,328,291.00	0.0284	2.8367%	9,351.65
28.-	SANCTORUM DE L. C.	453,042.00	0.0039	0.3861%	1,272.93
29.-	SAN DAMIAN TEXOLOC	177,807.00	0.0015	0.1515%	499.59
30.-	SAN FCO. TETLANOHCAN	156,361.00	0.0013	0.1333%	439.33
31.-	SAN JERONIMO ZACUALPAN	80,906.00	0.0007	0.0690%	227.33
32.-	SAN JOSE TEACALCO	97,696.00	0.0008	0.0833%	274.50
33.-	SAN JUAN HUACTZINCO	173,488.00	0.0015	0.1479%	487.46
34.-	SAN LORENZO AXOCOMANITLA	125,685.00	0.0011	0.1071%	353.14
35.-	SAN LUCAS TECOPIILCO	209,741.00	0.0018	0.1788%	589.32
36.-	SAN PABLO DEL MONTE	1,425,253.00	0.0121	1.2148%	4,004.60
37.-	SANTA ANA NOPALUCAN	73,428.00	0.0006	0.0626%	206.31
38.-	SANTA APOLONIA TEACALCO	52,662.00	0.0004	0.0449%	147.97
39.-	SANTA CATARINA AYOMETLA	134,862.00	0.0011	0.1149%	378.93
40.-	SANTA CRUZ QUILEHTLA	107,759.00	0.0009	0.0918%	302.78
41.-	SANTA CRUZ TLAXCALA	1,693,348.00	0.0144	1.4433%	4,757.87
42.-	SANTA ISABEL XILOXOTLA	567,232.00	0.0048	0.4835%	1,593.78
43.-	TENANCINGO	455,295.00	0.0039	0.3881%	1,279.26
44.-	TEOLOCHOLCO	1,370,737.00	0.0117	1.1683%	3,851.42
45.-	TEPETITLA DE LARDIZABAL	632,156.00	0.0054	0.5388%	1,776.20
46.-	TEPEYANCO	443,297.00	0.0038	0.3778%	1,245.55
47.-	TERRENA TE	301,747.00	0.0026	0.2572%	847.83
48.-	TETLA DE LA SOLIDARIDAD	5,971,738.00	0.0509	5.0898%	16,779.05
49.-	TETLA TLAHUCA	115,115.00	0.0010	0.0981%	323.44
50.-	TLAXCALA	24,084,752.00	0.2053	20.5277%	67,671.99
51.-	TLAXCO	1,722,468.00	0.0147	1.4681%	4,839.69
52.-	TOCATLÁN	163,254.00	0.0014	0.1391%	458.70
53.-	TOTOLAC	1,891,070.00	0.0161	1.6118%	5,313.42
54.-	TZOMPANTEPEC	626,208.00	0.0053	0.5337%	1,759.48
55.-	XALOZTOC	1,846,987.00	0.0157	1.5742%	5,189.56
56.-	XALTOCAN	893,361.00	0.0076	0.7614%	2,510.12
57.-	XICOHTZINCO	2,389,490.00	0.0204	2.0366%	6,713.86
58.-	YAUHQUEMEHCAN	4,440,369.00	0.0378	3.7846%	12,476.30
59.-	ZACATELCO	1,549,302.00	0.0132	1.3205%	4,353.14
60.-	ZITLALTEPEC DE T. S. S.	245,518.00	0.0021	0.2093%	689.84
<b>TOTALES</b>		<b>117,328,188.00</b>	<b>1.0000</b>	<b>100.0000%</b>	<b>329,662.16</b>

MONTO DE LA RECAUDACIÓN ESTATAL PARTICIPABLE: 3,296,621.63 25% 824,155.41

JULIO - SEPTIEMBRE DE 2019

NO.	MUNICIPIO	DERECHOS DE AGUA 2018 (A)	DERECHOS DE AGUA 2017 (B)	DINAMICA DE CRECIMIENTO C=(A/B)	FACTOR DE DISTRIBUCIÓN D=C/TOTAL C	PARTICIPACIÓN (D*20)
1.-	ACUAMANALA DEM. H.	381,588.00	94,088.00	4.0557	5.6807%	46,818.17
2.-	ATLTZAYANCA	703,534.00	362,219.00	1.9423	2.7206%	22,421.66
3.-	AMAXAC DE GRO.	640,103.00	604,125.00	1.0596	1.4841%	12,231.42
4.-	APETATITLAN DE A. C.	2,968,309.00	2,483,346.00	1.1953	1.6742%	13,798.31
5.-	APIZACO	36,822,375.00	30,927,775.00	1.1906	1.6677%	13,744.12
6.-	ATLANGATEPEC	704,798.00	204,751.00	3.4422	4.8215%	39,736.77
7.-	BENITO JUAREZ	535,500.00	476,055.00	1.1249	1.5756%	12,985.43
8.-	CALPULALPAN	6,359,469.00	8,126,220.00	0.7826	1.0962%	9,034.13
9.-	CHIAUTEMPAN	15,735,207.00	13,446,658.00	1.1702	1.6391%	13,508.65
10.-	CONTLA DE J. C.	1,245,648.00	939,723.00	1.3255	1.8567%	15,302.04
11.-	CUAPAXTLA	777,809.00	680,250.00	1.1434	1.6016%	13,199.53
12.-	CUAXOMULCO	708,621.00	769,105.00	0.9214	1.2905%	10,636.10
13.-	EL CARMEN TEQUEXQUITLA	465,760.00	713,232.00	0.6530	0.9147%	7,538.51
14.-	EMILIANO ZAPATA	207,044.00	194,768.00	1.0630	1.4890%	12,271.54
15.-	ESPAÑITA	1,146,566.00	999,676.00	1.1469	1.6065%	13,240.18
16.-	HUAMANTLA	21,181,913.00	24,062,118.00	0.8803	1.2330%	10,162.14
17.-	HUEYOTLIPAN	738,995.00	2,175,933.00	0.3396	0.4757%	3,920.58
18.-	IXTACUIXTLA DE M. M.	305,658.00	301,480.00	1.0139	1.4201%	11,703.92
19.-	IXTENCO	571,990.00	1,266,681.00	0.4516	0.6325%	5,212.85
20.-	LA MAGDALENA TLALTELULCO	1,137,493.00	1,029,941.00	1.1044	1.5470%	12,749.42
21.-	LAZARO CARDENAS	104,996.00	190,809.00	0.5503	0.7708%	6,352.25
22.-	MAZATECOCHCO DE J. M. M.	699,500.00	778,713.00	0.8983	1.2582%	10,369.65
23.-	MUÑOZ DE D. A.	87,103.00	136,760.00	0.6369	0.8921%	7,352.38
24.-	NANACAMILPA DE M. A.	3,074,889.00	3,554,946.00	0.8650	1.2115%	9,985.05
25.-	NATIVITAS	1,398,762.00	1,022,015.00	1.3686	1.9170%	15,799.40
26.-	PANOTLA	1,952,626.00	1,462,819.00	1.3348	1.8697%	15,409.28
27.-	PAPALOTLA DE X.	1,153,687.00	977,204.00	1.1806	1.6537%	13,628.77
28.-	SANCTORUM DE L. C.	401,207.00	402,227.00	0.9975	1.3971%	11,514.66
29.-	SAN DAMIAN TEXOLOCO	596,818.00	554,791.00	1.0758	1.5068%	12,418.42
30.-	SAN FCO. TETLANOHCAN	1,359,732.00	938,104.00	1.4494	2.0302%	16,732.32
31.-	SAN JERONIMO ZACUALPAN	248,852.00	210,450.00	1.1825	1.6563%	13,650.42
32.-	SAN JOSE TEACALCO	571,722.00	495,498.00	1.1538	1.6162%	13,319.78
33.-	SAN JUAN HUACTZINCO	350,645.00	325,825.00	1.0762	1.5074%	12,423.31
34.-	SAN LORENZO AXOCOMANITLA	231,707.00	196,840.00	1.1771	1.6488%	13,588.76
35.-	SAN LUCAS TEXOPILOCO	564,735.00	339,435.00	1.6638	2.3304%	19,206.23
36.-	SAN PABLO DEL MONTE	6,414,522.00	5,982,649.00	1.0722	1.5018%	12,377.27
37.-	SANTA ANA NOPALUCAN	443,350.00	374,615.00	1.1835	1.6577%	13,662.04
38.-	SANTA APOLONIA TEACALCO	856,400.00	701,600.00	1.2206	1.7097%	14,090.97
39.-	SANTA CATARINA AYOMETLA	297,332.00	260,484.00	1.1415	1.5988%	13,176.94
40.-	SANTA CRUZ QUILEHTLA	188,682.00	464,592.00	0.4061	0.5689%	4,688.27
41.-	SANTA CRUZ TLAXCALA	856,948.00	542,823.00	1.5787	2.2113%	18,224.27
42.-	SANTA ISABEL XILOXOXTLA	801,542.00	801,542.00	1.0000	1.4007%	11,543.94
43.-	TENANCINGO	571,926.00	472,790.00	1.2097	1.6944%	13,964.50
44.-	TEOLOCHOLCO	1,218,872.00	1,507,481.00	0.8085	1.1325%	9,333.84
45.-	TEPETITLA DE LARDIZABAL	555,688.00	506,685.00	1.0967	1.5362%	12,660.39
46.-	TEPEYANCO	249,060.00	284,184.00	0.8764	1.2276%	10,117.15
47.-	TERRENATE	652,073.00	715,567.00	0.9113	1.2764%	10,519.62
48.-	TETLA DE LA SOLIDARIDAD	1,995,504.00	1,546,316.00	1.2905	1.8076%	14,897.33
49.-	TETLA TLAHUCA	469,751.00	432,960.00	1.0850	1.5197%	12,524.89
50.-	TLAXCALA	42,701,762.00	41,151,201.00	1.0377	1.4535%	11,978.91
51.-	TLAXCO	1,231,491.00	1,157,244.00	1.0642	1.4906%	12,284.58
52.-	TOCATLÁN	291,996.00	264,151.00	1.1054	1.5484%	12,760.82
53.-	TOTOLAC	1,247,814.00	931,276.00	1.3399	1.8768%	15,467.69
54.-	TZOMPANTEPEC	1,181,735.00	811,949.00	1.4554	2.0386%	16,801.39
55.-	XALOZTOC	935,710.00	1,245,689.00	0.7512	1.0521%	8,671.33
56.-	XALTOCAN	1,281,812.00	444,679.00	2.8826	4.0376%	33,276.04
57.-	XICOHTZINCO	1,188,112.00	814,332.00	1.4590	2.0436%	16,842.63
58.-	YAUHQUEMEHCAN	3,392,709.00	3,143,358.00	1.0793	1.5118%	12,459.68
59.-	ZACATELCO	5,507,602.00	5,092,784.00	1.0815	1.5148%	12,484.22
60.-	ZITLALTEPEC DE T. S. S.	93,319.00	145,960.00	0.6393	0.8955%	7,380.57

**TOTALES** 180,761,073.00 171,241,491.00 71.3929 100.0000% 824,155.41



ACTA DE LA DÉCIMA PRIMERA SESIÓN ORDINARIA DEL  
CONSEJO PERMANENTE DE COORDINACIÓN HACENDARIA.

DETERMINACIÓN DEL FONDO DE ESTABILIZACIÓN (VI)

MONTO DE LA RECAUDACIÓN ESTATAL PART 3,296,621.63 10% 329,662.16

JULIO - SEPTIEMBRE DE 2019

NO.	MUNICIPIO	DERECHOS DE AGUA 2018 (A)	DINAMICA DE CRECIMIENTO B=(A/TOTAL A)	FACTOR DE DISTRIBUCIÓN C=(B/TOTAL B)	PARTICIPACIÓN D=(C* REC. ESTATAL)
1.-	ACUAMANALA DE M. H.	381,588.00	0.0021	0.2111%	695.92
2.-	ATLTZAYANCA	703,534.00	0.0039	0.3892%	1,283.07
3.-	AMAXAC DE GRO.	640,103.00	0.0035	0.3541%	1,167.38
4.-	APETA TITLAN DE A. C.	2,968,309.00	0.0164	1.6421%	5,413.44
5.-	APIZACO	36,822,375.00	0.2037	20.3707%	67,154.63
6.-	ATLANGA TEPEC	704,798.00	0.0039	0.3899%	1,285.37
7.-	BENITO JUAREZ	535,500.00	0.0030	0.2962%	976.62
8.-	CALPULALPAN	6,359,469.00	0.0352	3.5182%	11,598.05
9.-	CHIAUTEMPAN	15,735,207.00	0.0870	8.7050%	28,697.01
10.-	CONTLA DE J. C.	1,245,648.00	0.0069	0.6891%	2,271.74
11.-	CUAPIXTLA	777,809.00	0.0043	0.4303%	1,418.53
12.-	CUAXOMULCO	708,621.00	0.0039	0.3920%	1,292.34
13.-	EL CARMEN TEQUEXQUITLA	465,760.00	0.0026	0.2577%	849.43
14.-	EMILIANO ZAPATA	207,044.00	0.0011	0.1145%	377.60
15.-	ESPAÑITA	1,146,566.00	0.0063	0.6343%	2,091.04
16.-	HUAMANTLA	21,181,913.00	0.1172	11.7182%	38,630.41
17.-	HUEYOTLIPAN	738,995.00	0.0041	0.4088%	1,347.74
18.-	IXTACUXTLA DE M. M.	305,658.00	0.0017	0.1691%	557.44
19.-	IXTENCO	571,990.00	0.0032	0.3164%	1,043.16
20.-	LA MAGDALENA TLALTULCO	1,137,493.00	0.0063	0.6293%	2,074.50
21.-	LAZARO CARDENAS	104,996.00	0.0006	0.0581%	191.49
22.-	MAZA TECOCHCO DE J. M. M.	699,500.00	0.0039	0.3870%	1,275.71
23.-	MUÑOZ DE D. A.	87,103.00	0.0005	0.0482%	158.85
24.-	NANACAMILPA DE M. A.	3,074,889.00	0.0170	1.7011%	5,607.81
25.-	NATIVITAS	1,398,762.00	0.0077	0.7738%	2,550.99
26.-	PANOTLA	1,952,626.00	0.0108	1.0802%	3,561.09
27.-	PAPALOTLA DE X.	1,153,687.00	0.0064	0.6382%	2,104.03
28.-	SANCTORUM DE L. C.	401,207.00	0.0022	0.2220%	731.70
29.-	SAN DAMIAN TEXOLOC	596,818.00	0.0033	0.3302%	1,088.44
30.-	SAN FCO. TETLANOHCAN	1,359,732.00	0.0075	0.7522%	2,479.80
31.-	SAN JERONIMO ZACUALPAN	248,852.00	0.0014	0.1377%	453.84
32.-	SAN JOSE TEACALCO	571,722.00	0.0032	0.3163%	1,042.68
33.-	SAN JUAN HUACTZINCO	350,645.00	0.0019	0.1940%	639.49
34.-	SAN LORENZO AXOCOMANITLA	231,707.00	0.0013	0.1282%	422.57
35.-	SAN LUCAS TECOPILCO	564,735.00	0.0031	0.3124%	1,029.93
36.-	SAN PABLO DEL MONTE	6,414,522.00	0.0355	3.5486%	11,698.45
37.-	SANTA ANA NOPALUCAN	443,350.00	0.0025	0.2453%	808.56
38.-	SANTA A POLONIA TEACALCO	856,400.00	0.0047	0.4738%	1,561.86
39.-	SANTA CATARINA AYOMETLA	297,332.00	0.0016	0.1645%	542.26
40.-	SANTA CRUZ QUILEHTLA	188,682.00	0.0010	0.1044%	344.11
41.-	SANTA CRUZ TLAXCALA	856,948.00	0.0047	0.4741%	1,562.85
42.-	SANTA ISABEL XILOXOTLA	801,542.00	0.0044	0.4434%	1,461.81
43.-	TENANCINGO	571,926.00	0.0032	0.3164%	1,043.05
44.-	TEOLOCHOLCO	1,218,872.00	0.0067	0.6743%	2,222.91
45.-	TEPETITLA DE LARDIZABAL	555,688.00	0.0031	0.3074%	1,013.43
46.-	TEPEYANCO	249,060.00	0.0014	0.1378%	454.22
47.-	TERRENATE	652,073.00	0.0036	0.3607%	1,189.22
48.-	TETLA DE LA SOLIDARIDAD	1,995,504.00	0.0110	1.1039%	3,639.29
49.-	TETLA TLAHUCA	469,751.00	0.0026	0.2599%	856.71
50.-	TLAXCALA	42,701,762.00	0.2362	23.6233%	77,877.14
51.-	TLAXCO	1,231,491.00	0.0068	0.6813%	2,245.93
52.-	TOCATLÁN	291,996.00	0.0016	0.1615%	532.53
53.-	TOTOLAC	1,247,814.00	0.0069	0.6903%	2,275.69
54.-	TZOMPANTEPEC	1,181,735.00	0.0065	0.6538%	2,155.18
55.-	XALOZTOC	935,710.00	0.0052	0.5177%	1,706.50
56.-	XALTOCAN	1,281,812.00	0.0071	0.7091%	2,337.70
57.-	XICOHTZINCO	1,188,112.00	0.0066	0.6573%	2,166.81
58.-	YAUHQUEMEHCAN	3,392,709.00	0.0188	1.8769%	6,187.44
59.-	ZACATELCO	5,507,602.00	0.0305	3.0469%	10,044.46
60.-	ZITLALTEPEC DE T. S. S.	93,319.00	0.0005	0.0516%	170.19
<b>TOTALES</b>		<b>180,761,073.00</b>	<b>1.0000</b>	<b>100.0000%</b>	<b>329,662.16</b>

MONTO DE LA RECAUDACIÓN ESTATAL PARTICIPABLE:

3,296,621.63

10%

329,662.16

NO.	MUNICIPIO	NUMERO HABITANTES (A)	PARTICIPACION FONDO I (B)	PARTICIPACION FONDO II (20%) (C)	PARTICIPACION FONDO III (25%) (D)	PARTICIPACION FONDO IV (10%) (E)	PARTICIPACION FONDO V (25%) (F)	PARTICIPACION FONDO VI (10%) (G)	SUBTOTAL FONDOS III,IV,V,VI (H)	INVERSA POBLACION I=A/H	FACTOR DE DISTRIBUCION J=I/TOTAL I	PARTICIPACION
1.-	ACUAMANALA DE M. H.	5,925	4,008,469.49	3,069.10	22,235.06	2,232.64	46,818.17	695.92	4,083,520.39	0.0015	0.0102	3,362.79
2.-	ATLIZAYANCA	17,173	7,160,270.97	8,895.47	9,727.92	2,219.34	22,421.66	1,283.07	7,204,818.43	0.0024	0.0168	5,524.20
3.-	AMAXAC DE GRO	11,144	5,002,273.24	5,772.50	12,485.58	1,740.21	12,231.42	1,167.38	5,035,670.33	0.0022	0.0156	5,128.97
4.-	APETATITLAN DE A. C.	15,271	6,421,539.82	7,910.25	12,491.42	5,375.75	13,798.31	5,413.44	6,466,528.99	0.0024	0.0166	5,473.22
5.-	APIZACO	78,624	26,667,935.02	40,726.59	14,710.84	70,251.98	13,744.12	67,154.63	26,874,523.18	0.0029	0.0206	6,780.48
6.-	ATLANGATEPEC	6,597	5,210,078.39	3,417.19	16,690.25	1,090.19	39,736.77	1,285.37	5,272,298.17	0.0013	0.0088	2,899.97
7.-	BENITO JUAREZ	6,038	4,092,740.44	3,127.63	15,400.14	436.34	12,985.43	976.62	4,125,666.60	0.0015	0.0103	3,391.92
8.-	CALPULALPAN	48,385	13,263,670.28	25,063.03	18,738.50	13,888.32	9,034.13	11,598.05	13,341,992.32	0.0036	0.0255	8,404.97
9.-	CHIAUTEMPAN	70,011	17,666,417.21	36,265.12	11,264.66	11,175.27	13,508.65	28,697.01	17,767,327.94	0.0039	0.0277	9,132.52
10.-	CONTLA DE J. C.	38,330	9,749,111.38	19,854.63	12,845.48	2,320.51	15,302.04	2,271.74	9,801,705.78	0.0039	0.0275	9,063.24
11.-	CUAPIXTLA	15,337	6,146,526.09	7,944.44	9,509.60	832.82	13,199.53	1,418.53	6,179,431.01	0.0025	0.0174	5,752.26
12.-	CUAXOMULCO	5,272	4,626,044.10	2,730.85	12,589.90	812.49	10,636.10	1,292.34	4,654,105.79	0.0011	0.0080	2,625.34
13.-	EL CARMEN TEQUEXQUITLA	17,259	6,340,873.15	8,940.02	9,624.18	1,698.43	7,538.51	849.43	6,369,523.72	0.0027	0.0190	6,279.93
14.-	EMILIANO ZAPATA	4,561	3,674,352.74	2,362.56	20,000.04	411.00	12,271.54	377.60	3,709,775.48	0.0012	0.0086	2,849.44
15.-	ESPANITA	8,668	4,717,288.75	4,489.95	11,012.89	866.43	13,240.18	2,091.04	4,748,989.25	0.0018	0.0128	4,230.23
16.-	HUAMANTLA	92,887	22,202,586.18	48,114.71	18,463.18	25,964.62	10,162.14	38,630.41	22,343,921.24	0.0042	0.0292	9,634.78
17.-	HUEYOTLIPAN	14,575	6,165,472.27	7,549.73	10,414.56	891.14	3,920.58	1,347.74	6,189,596.01	0.0024	0.0166	5,457.49
18.-	IXTACUIXTLA DE M. M.	38,324	10,305,255.51	19,851.52	16,172.06	6,419.44	11,703.92	557.44	10,359,959.90	0.0037	0.0260	8,573.52
19.-	IXTENCO	7,080	4,943,209.72	3,667.38	6,304.35	319.95	5,212.85	1,043.16	4,959,757.40	0.0014	0.0100	3,308.41
20.-	LA MAGDALENA TLALTELULCO	18,873	6,460,853.82	9,776.06	13,611.15	2,796.90	12,749.42	2,074.50	6,501,861.84	0.0029	0.0204	6,727.44
21.-	LAZARO CARDENAS	3,103	4,055,981.65	1,607.33	9,097.70	152.84	6,352.25	191.49	4,073,383.26	0.0008	0.0054	1,765.52
22.-	MAZATECOCHCO DE J. M. M.	10,901	4,985,055.35	5,646.63	12,361.47	658.80	10,369.65	1,275.71	5,015,367.61	0.0022	0.0153	5,037.44
23.-	MUNOZ DE D. A.	4,679	3,881,996.32	2,423.68	8,753.02	251.52	7,352.38	158.85	3,900,935.78	0.0012	0.0084	2,779.91
24.-	NANACAMILPA DE M. A.	18,115	7,028,461.44	9,383.42	22,136.70	6,422.53	9,985.05	5,607.81	7,081,996.96	0.0026	0.0180	5,928.28
25.-	NATIMITAS	25,053	8,302,866.11	12,977.25	14,281.27	1,457.08	15,799.40	2,550.99	8,349,932.10	0.0030	0.0211	6,953.82
26.-	PANOTLA	27,154	8,452,558.97	14,065.55	16,453.67	6,009.28	15,409.28	3,561.09	8,508,057.85	0.0032	0.0224	7,396.90
27.-	PAPALOTLA DE X.	30,364	9,246,623.99	15,728.30	12,081.57	9,351.65	13,628.77	2,104.03	9,299,518.31	0.0033	0.0230	7,567.37
28.-	SANCTORUM DE L. C.	9,490	4,874,076.44	4,915.74	12,233.46	1,272.93	11,514.66	731.70	4,904,744.94	0.0019	0.0136	4,484.32
29.-	SAN DAMIAN TEXOLOCO	5,569	4,289,366.78	2,884.70	18,234.47	499.58	12,418.42	1,088.44	4,324,492.41	0.0013	0.0091	2,984.62
30.-	SAN FCO. TETLANOHCAN	10,910	5,314,287.28	5,651.29	14,654.32	439.33	16,732.32	2,479.80	5,354,244.35	0.0020	0.0143	4,722.51
31.-	SAN JERONIMO ZACUALPAN	3,767	4,215,520.41	1,951.28	16,264.47	227.33	13,650.42	453.84	4,248,067.75	0.0009	0.0062	2,055.18
32.-	SAN JOSE TEACALCO	5,923	4,312,844.61	3,068.07	16,280.11	274.50	13,319.78	1,042.68	4,346,829.74	0.0014	0.0096	3,158.02
33.-	SAN JUAN HUACZINCO	7,511	4,320,877.67	3,890.64	13,976.60	487.46	12,423.31	639.49	4,352,295.15	0.0017	0.0121	3,999.68
34.-	SAN LORENZO AXOCOMANITLA	5,618	3,856,740.23	2,910.08	12,158.80	353.14	13,588.76	422.57	3,886,173.58	0.0014	0.0102	3,350.47
35.-	SAN LUCAS TECOPILO	3,131	3,693,315.13	1,621.83	16,691.06	589.32	19,206.23	1,029.93	3,732,453.50	0.0008	0.0059	1,944.17
36.-	SAN PABLO DEL MONTE	77,242	16,133,952.67	40,010.72	16,381.86	4,004.60	12,377.27	11,698.45	16,218,425.57	0.0048	0.0335	11,038.02
37.-	SANTA ANA NOPALUCAN	7,773	4,628,179.44	4,026.35	7,705.17	206.31	13,662.04	808.56	4,654,587.87	0.0017	0.0117	3,870.38
38.-	SANTA APOLONIA TEACALCO	4,559	3,821,234.11	2,361.52	13,252.53	147.97	14,090.97	1,561.86	3,852,648.96	0.0012	0.0083	2,742.56
39.-	SANTA CATARINA AYOMETLA	8,817	4,739,029.50	4,567.13	9,303.53	378.93	13,176.94	542.26	4,766,998.30	0.0018	0.0130	4,286.69
40.-	SANTA CRUZ QUILEHTLA	7,169	4,233,514.39	3,713.48	5,733.58	302.78	4,688.27	344.11	4,248,296.61	0.0017	0.0119	3,911.02
41.-	SANTA CRUZ TLAXCALA	20,242	6,631,469.52	10,485.19	11,448.56	4,757.87	18,224.27	1,562.85	6,677,948.28	0.0030	0.0213	7,025.17
42.-	SANTA ISABEL XILOXOTLA	4,992	3,865,382.44	2,585.82	21,975.35	1,593.78	11,543.94	1,461.81	3,904,543.13	0.0013	0.0090	2,963.13
43.-	TENANCIINGO	12,834	5,480,147.61	6,647.91	13,060.68	1,279.26	13,964.50	1,043.05	5,516,143.01	0.0023	0.0164	5,392.29
44.-	TEOLOCHOLCO	24,380	7,389,182.41	12,628.64	15,852.06	3,851.42	9,333.84	2,222.91	7,433,071.29	0.0033	0.0231	7,601.72
45.-	TEPETITLA DE LARDIZABAL	21,060	6,684,880.31	10,908.91	13,933.66	1,776.20	12,660.39	1,013.43	6,725,172.89	0.0031	0.0220	7,257.74
46.-	TEPEYANCO	12,047	5,139,681.96	6,240.25	11,937.71	1,245.55	10,117.15	454.22	5,169,676.84	0.0023	0.0164	5,400.85
47.-	TERRENATE	14,746	5,841,663.27	7,638.31	10,212.24	847.83	10,519.62	1,189.22	5,872,070.47	0.0025	0.0177	5,820.08
48.-	TETLA DE LA SOLIDARIDAD	32,613	9,417,436.39	16,893.27	14,352.15	16,779.05	14,897.33	3,639.29	9,483,997.48	0.0034	0.0242	7,969.77
49.-	TETLATLAHUCA	13,414	5,360,669.36	6,948.34	17,489.11	323.44	12,524.89	856.71	5,398,811.85	0.0025	0.0175	5,758.46
50.-	TLAXCALA	95,051	30,805,357.47	49,235.64	14,787.93	67,671.99	11,978.91	77,877.14	31,026,909.07	0.0031	0.0215	7,100.10
51.-	TLAXCO	42,536	11,253,366.99	22,033.30	14,402.92	4,839.69	12,284.58	2,245.93	11,309,173.40	0.0038	0.0264	8,717.10
52.-	TOCATLÁN	5,843	4,072,300.18	3,026.63	11,688.52	458.70	12,760.82	532.53	4,100,767.37	0.0014	0.0100	3,302.30
53.-	TOTOLAC	21,814	7,802,010.34	11,299.47	13,101.01	5,313.42	15,467.69	2,275.69	7,849,467.64	0.0028	0.0195	6,440.82
54.-	TZOMPANTEPEC	16,359	7,028,923.54	8,473.83	10,867.42	1,759.48	16,801.39	2,155.18	7,068,980.85	0.0023	0.0163	5,363.48
55.-	XALCOTOC	23,905	7,835,354.73	12,382.59	12,795.62	5,189.56	8,671.33	1,706.50	7,876,100.33	0.0030	0.0213	7,034.35
56.-	XALTOCAN	10,263	5,278,443.07	5,316.15	15,182.87	2,510.12	33,276.04	2,337.70	5,337,065.95	0.0019	0.0135	4,456.75
57.-	XICOHTZINCO	13,629	5,671,594.92	7,059.71	22,005.97	6,713.86	16,842.63	2,166.81	5,726,383.89	0.0024	0.0167	5,516.07
58.-	YAUHQUEMEHCAN	38,296	9,775,624.34	19,837.01	13,505.53	12,476.30	12,459.68	6,187.44	9,840,090.30	0.0039	0.0274	9,019.88
59.-	ZACATELCO	42,686	11,396,353.78	22,111.00	12,722.76	4,353.14	12,484.22	10,044.46	11,458,069.36	0.0037	0.0262	8,634.17
60.-	ZITLALTEPEC DE T. S. S.	8,955	4,792,099.68	4,638.62	10,506.20	689.84	7,380.57	170.19	4,815,485.10	0.0019	0.0131	4,309.95
<b>TOTAL</b>		<b>1,272,847.00</b>	<b>450,733,393.37</b>	<b>659,324.33</b>	<b>824,155.41</b>	<b>329,662.16</b>	<b>824,155.41</b>	<b>329,662.16</b>	<b>453,700,352.84</b>	<b>0.1422</b>	<b>100.0000%</b>	<b>329,662.16</b>

26/46

ACTA DE LA DÉCIMA PRIMERA SESIÓN ORDINARIA DEL CONSEJO PERMANENTE DE COORDINACIÓN HACENDARIA.



## ACTA DE LA DÉCIMA PRIMERA SESIÓN ORDINARIA DEL CONSEJO PERMANENTE DE COORDINACIÓN HACENDARIA.

TOTAL DE PARTICIPACIONES A MUNICIPIOS										
JULIO- SEPTIEMBRE DE 2019										
NO.	MUNICIPIO	PARTICIPACION FONDO I (A)	PARTICIPACION FONDO II (B)	PARTICIPACION FONDO III (C)	PARTICIPACION FONDO IV (D)	PARTICIPACION FONDO V (E)	PARTICIPACION FONDO VI (F)	PARTICIPACION FONDO VII (F)	PARTICIPACION EN INCREMENTOS E=B+C+D+E+F	TOTAL DE PARTICIPACIONES
1.	AQUAMANA DE M. H.	4,008,469.49	3,069.10	22,235.06	2,232.64	46,818.17	695.92	3,362.79	78,413.69	4,086,883.18
2.	ATLIZAYANCA	7,160,270.97	8,895.47	9,727.92	2,219.34	22,421.66	1,283.07	5,524.20	50,071.66	7,210,342.63
3.	AMAXAC DE GRO.	5,002,273.24	5,772.50	12,485.58	1,740.21	12,231.42	1,167.38	5,128.97	38,526.06	5,040,799.30
4.	APEJATITLAN DE A. C.	6,421,539.82	7,910.25	12,491.42	5,375.75	13,798.31	5,413.44	5,473.22	50,462.38	6,472,002.20
5.	APZACO	26,667,935.02	40,726.59	14,710.84	70,251.98	13,744.12	67,154.63	6,780.48	213,368.65	26,881,303.67
6.	ATLANGATEPEC	5,210,078.39	3,417.19	16,690.25	1,090.19	39,736.77	1,285.37	2,899.97	65,119.75	5,275,198.14
7.	BENITO JUAREZ	4,092,740.44	3,127.63	15,400.14	436.34	12,985.43	976.62	3,391.92	36,318.08	4,129,058.52
8.	CALPUJALPAN	13,263,670.28	25,063.03	18,738.50	13,888.32	9,034.13	11,598.05	8,404.97	86,727.01	13,350,397.29
9.	CHALTEMPAN	17,666,417.21	36,265.12	11,264.66	11,175.27	13,508.65	28,697.01	9,132.52	110,043.24	17,776,460.45
10.	CONTLA DE J. C.	9,749,111.38	19,854.63	12,845.48	2,320.51	15,302.04	2,271.74	9,063.24	61,657.64	9,810,769.02
11.	CUAPAXTLA	6,146,526.09	7,944.44	9,509.60	832.82	13,199.53	1,418.53	5,752.26	38,657.18	6,185,183.27
12.	CUAXOMULCO	4,626,044.10	2,730.85	12,589.90	812.49	10,636.10	1,292.34	2,625.34	30,687.03	4,656,781.13
13.	EL CARMEN TEQUEXQUITLA	6,340,873.15	8,940.02	9,624.18	1,698.43	7,538.51	849.43	6,279.93	34,930.50	6,375,803.65
14.	EMILIANO ZAPATA	3,674,352.74	2,362.56	20,000.04	411.00	12,271.54	377.60	2,849.44	38,272.17	3,712,624.91
15.	ESPANITA	4,717,288.75	4,489.95	11,012.89	866.43	13,240.18	2,091.04	4,230.23	35,930.73	4,753,219.48
16.	HUAMANTLA	22,202,586.18	48,114.71	18,463.18	25,964.62	10,162.14	38,630.41	9,634.78	150,969.84	22,353,556.02
17.	HUEYOTLIPAN	6,165,472.27	7,549.73	10,414.56	891.14	3,920.58	1,347.74	5,457.49	29,581.23	6,195,053.49
18.	ICTAQUILTLA DE M. M.	10,305,255.51	19,851.52	16,172.06	6,419.44	11,703.92	557.44	8,573.52	63,277.90	10,368,533.42
19.	IXTECO	4,943,209.72	3,667.38	6,304.35	319.95	5,212.85	1,043.16	3,308.41	19,856.10	4,963,065.81
20.	LA MAGDALENA TLATELCO	6,460,853.82	9,776.06	13,611.15	2,796.90	12,749.42	2,074.50	6,727.44	47,735.46	6,508,589.28
21.	LAZARO CARDENAS	4,055,981.65	1,607.33	9,097.70	152.84	6,352.25	191.49	1,765.52	19,167.13	4,075,148.78
22.	MAZA TEOCOCHCO DE J. M. M.	4,985,065.35	5,646.63	12,361.47	658.80	10,369.65	1,275.71	5,037.44	35,349.70	5,020,405.05
23.	MOÑO DE D. A.	3,881,996.32	2,423.68	8,753.02	251.52	7,352.38	158.85	2,779.91	21,719.37	3,903,715.69
24.	NANACAMILPA DE M. A.	7,028,461.44	9,383.42	22,136.70	6,422.53	9,985.05	5,607.81	5,928.28	59,463.80	7,087,925.24
25.	NATIVITAS	8,302,866.11	12,977.25	14,281.27	1,457.08	15,799.40	2,550.99	6,953.82	54,019.80	8,356,885.91
26.	PANOTLA	8,452,558.97	14,065.55	16,453.67	6,009.28	15,409.28	3,561.09	7,396.90	62,895.78	8,515,454.75
27.	PAPALOTLA DE X.	9,246,623.99	15,728.30	12,081.57	9,351.65	13,628.77	2,104.03	7,567.37	60,461.69	9,307,085.68
28.	SANCTORUM DEL C.	4,874,076.44	4,915.74	12,233.46	1,272.93	11,514.66	731.70	4,484.32	35,152.81	4,909,229.25
29.	SAN DAMIAN TEXOLOC	4,289,366.78	2,884.70	18,234.47	499.59	12,418.42	1,088.44	2,984.62	38,110.24	4,327,477.02
30.	SAN FCO. TEILANOHCAN	5,314,287.28	5,651.29	14,654.32	439.33	16,732.32	2,479.80	4,722.51	44,679.58	5,358,966.86
31.	SAN JERONIMO ZACUALPAN	4,215,520.41	1,951.28	16,264.47	227.33	13,650.42	453.84	2,055.18	34,602.52	4,250,122.93
32.	SAN JOSE TEACALCO	4,312,844.61	3,068.07	16,280.11	274.50	13,319.78	1,042.68	3,158.02	37,143.15	4,349,987.76
33.	SAN JUAN HUAQUILINCO	4,320,877.67	3,890.64	13,976.60	487.46	12,423.31	639.49	3,999.68	35,417.17	4,356,294.83
34.	SAN LORENZO AXOCOMANILA	3,856,740.23	2,910.08	12,158.80	353.14	13,588.76	422.57	3,350.47	32,783.82	3,889,524.05
35.	SAN LUCAS TECOPILCO	3,693,315.13	1,621.83	16,691.06	589.32	19,206.23	1,029.93	1,944.17	41,082.55	3,734,397.67
36.	SAN PABLO DEL MONTE	16,133,952.67	40,010.72	16,381.86	4,004.60	12,377.27	11,698.45	11,038.02	95,510.92	16,229,463.59
37.	SANTA ANA NOPALUCAN	4,628,179.44	4,026.35	7,705.17	206.31	13,662.04	808.56	3,870.38	30,278.82	4,658,458.26
38.	SANTA APOLONIA TEACALCO	3,821,234.11	2,361.52	13,252.53	147.97	14,090.97	1,561.86	2,742.56	34,157.42	3,855,391.53
39.	SANTA CATARINA AYOMETLA	4,739,029.50	4,567.13	9,303.53	378.93	13,176.94	542.26	4,286.69	32,255.48	4,771,284.99
40.	SANTA CRUZ QUILEHTLA	4,233,514.39	3,713.48	5,733.58	302.78	4,688.27	344.11	3,911.02	18,693.24	4,252,207.63
41.	SANTA CRUZ TLAXCALA	6,631,469.52	10,485.19	11,448.56	4,757.87	18,224.27	1,562.85	7,025.17	53,503.92	6,684,973.44
42.	SANTA ISABEL XILOXOXTLA	3,865,382.44	2,585.82	21,975.35	1,593.78	11,543.94	1,461.81	2,963.13	42,123.82	3,907,506.26
43.	TELANOHCAN	5,480,147.61	6,647.91	13,060.68	1,279.26	13,964.50	1,043.05	5,392.29	41,387.68	5,521,535.30
44.	TEOLOCOLOCO	7,389,182.41	12,628.64	15,852.06	3,851.42	9,333.84	2,222.91	7,601.72	51,490.59	7,440,673.00
45.	TEPEHUALTEPEC DE LA ROZABAL	6,684,880.31	10,908.91	13,933.66	1,776.20	12,660.39	1,013.43	7,257.74	47,550.32	6,732,430.63
46.	TEPEYANCO	5,139,681.96	6,240.25	11,937.71	1,245.55	10,117.15	454.22	5,400.85	35,395.73	5,175,077.69
47.	TERRENETE	5,841,663.27	7,638.31	10,212.24	847.83	10,519.62	1,189.22	5,820.08	36,227.29	5,877,890.56
48.	TEULA DE LA SOLIDARIDAD	9,417,436.39	16,893.27	14,352.15	16,779.05	14,897.33	3,639.29	7,969.77	74,530.86	9,491,967.25
49.	TEULA TLAHUACA	5,360,669.36	6,948.34	17,489.11	323.44	12,524.89	856.71	5,758.46	43,900.96	5,404,570.31
50.	TLAXCALA	30,805,357.47	49,235.64	14,787.93	67,671.99	11,978.91	77,877.14	7,100.10	228,651.71	31,034,009.18
51.	TLAXCO	11,253,366.99	22,033.30	14,402.92	4,839.69	12,284.58	2,245.93	8,717.10	64,523.52	11,317,890.51
52.	TOCATLÁN	4,072,300.18	3,026.63	11,688.52	458.70	12,760.82	532.53	3,302.30	31,769.50	4,104,069.68
53.	TOTOLAC	7,802,010.34	11,299.47	13,101.01	5,313.42	15,467.69	2,275.69	6,440.82	53,898.12	7,855,908.46
54.	TZOMPANTEPEC	7,028,923.54	8,473.83	10,867.42	1,759.48	16,801.39	2,155.18	5,363.48	45,420.78	7,074,344.32
55.	XALOZTOC	7,835,354.73	12,382.59	12,795.62	5,189.56	8,671.33	1,706.50	7,034.35	47,779.94	7,883,134.67
56.	XALTOCAN	5,278,443.07	5,316.15	15,182.87	2,510.12	33,276.04	2,337.70	4,456.75	63,079.63	5,341,522.70
57.	XICOCHIZINCO	5,671,594.92	7,059.71	22,005.97	6,713.86	16,842.63	2,166.81	5,516.07	60,305.05	5,731,899.96
58.	YAUPHQUEMEHCAN	9,775,624.34	19,837.01	13,505.53	12,476.30	12,459.68	6,187.44	9,019.88	73,485.84	9,849,110.17
59.	ZACATELCO	11,396,353.78	22,111.00	12,722.76	4,353.14	12,484.22	10,044.46	8,634.17	70,349.75	11,466,703.52
60.	ZITLALTEPEC DE T. S. S.	4,792,099.68	4,638.62	10,506.20	689.84	7,380.57	170.19	4,309.95	27,695.37	4,819,795.05

TOTAL:	450,733,393.37	659,324.33	824,155.41	329,662.16	824,155.41	329,662.16	329,662.16	3,296,621.63	454,030,015.00
--------	----------------	------------	------------	------------	------------	------------	------------	--------------	----------------

<p><b>TLX</b> SPF SECRETARÍA DE ECONOMÍA</p> <p><b>CONCILIACION DE PARTICIPACIONES A MUNICIPIOS A JULIO-SEPTIEMBRE 2019</b></p>					
NO.	MUNICIPIO	TOTAL DE PARTICIPACIONES FORMULA	TOTAL DE PARTICIPACIONES CALENDARIO	AJUSTE A JUL SEP 2019	%
1.-	ACUAMANALA DE M. H.	4,086,883.18	4,008,469.49	78,413.69	1.96%
2.-	ATLTZAYANCA	7,210,342.63	7,160,270.96	50,071.67	0.70%
3.-	AMAXAC DE GRO.	5,040,799.30	5,002,273.24	38,526.06	0.77%
4.-	APETATITLAN DE A. C.	6,472,002.20	6,421,539.81	50,462.39	0.79%
5.-	APIZACO	26,881,303.67	26,667,935.02	213,368.65	0.80%
6.-	ATLANGATEPEC	5,275,198.14	5,210,078.39	65,119.75	1.25%
7.-	BENITO JUAREZ	4,129,058.52	4,092,740.44	36,318.08	0.89%
8.-	CALPULALPAN	13,350,397.29	13,263,670.28	86,727.01	0.65%
9.-	CHIAUTEMPAN	17,776,460.45	17,666,417.22	110,043.23	0.62%
10.-	CONTLA DE J. C.	9,810,769.02	9,749,111.38	61,657.64	0.63%
11.-	CUAPIAXTLA	6,185,183.27	6,146,526.09	38,657.18	0.63%
12.-	CUAXOMULCO	4,656,731.13	4,626,044.10	30,687.03	0.66%
13.-	EL CARMEN TEQUEXQUITLA	6,375,803.65	6,340,873.15	34,930.50	0.55%
14.-	EMILIANO ZAPATA	3,712,624.91	3,674,352.74	38,272.17	1.04%
15.-	ESPAÑITA	4,753,219.48	4,717,288.75	35,930.73	0.76%
16.-	HUAMANTLA	22,353,556.02	22,202,586.18	150,969.84	0.68%
17.-	HUEYOTLIPAN	6,195,053.49	6,165,472.26	29,581.23	0.48%
18.-	IXTACUXTLA DE M. M.	10,368,533.42	10,305,255.52	63,277.90	0.61%
19.-	IXTENCO	4,963,065.81	4,943,209.72	19,856.09	0.40%
20.-	LA MAGDALENA TLALTELULCO	6,508,589.28	6,460,853.82	47,735.46	0.74%
21.-	LAZARO CARDENAS	4,075,148.78	4,055,981.64	19,167.14	0.47%
22.-	MAZATECOCHCO DE J. M. M.	5,020,405.05	4,985,055.35	35,349.70	0.71%
23.-	MUÑOZ DE D. A.	3,903,715.69	3,881,996.32	21,719.37	0.56%
24.-	NANACAMILPA DE M. A.	7,087,925.24	7,028,461.44	59,463.80	0.85%
25.-	NATIVITAS	8,356,885.91	8,302,866.11	54,019.80	0.65%
26.-	PANOTLA	8,515,454.75	8,452,558.97	62,895.78	0.74%
27.-	PAPALOTLA DE X.	9,307,085.68	9,246,624.00	60,461.68	0.65%
28.-	SANCTORUM DE L. C.	4,909,229.25	4,874,076.44	35,152.81	0.72%
29.-	SAN DAMIAN TEXOLOC	4,327,477.02	4,289,366.78	38,110.24	0.89%
30.-	SAN FCO. TETLANOHCAN	5,358,966.86	5,314,287.28	44,679.58	0.84%
31.-	SAN JERONIMO ZACUALPAN	4,250,122.93	4,215,520.41	34,602.52	0.82%
32.-	SAN JOSE TEACALCO	4,349,987.76	4,312,844.62	37,143.14	0.86%
33.-	SAN JUAN HUACTZINCO	4,356,294.83	4,320,877.67	35,417.16	0.82%
34.-	SAN LORENZO AXOCOMANITLA	3,889,524.05	3,856,740.23	32,783.82	0.85%
35.-	SAN LUCAS TECOPILCO	3,734,397.67	3,693,315.13	41,082.54	1.11%
36.-	SAN PABLO DEL MONTE	16,229,463.59	16,133,952.67	95,510.92	0.59%
37.-	SANTA ANA NOPALUCAN	4,658,458.26	4,628,179.44	30,278.82	0.65%
38.-	SANTA APOLONIA TEACALCO	3,855,391.53	3,821,234.11	34,157.42	0.89%
39.-	SANTA CATARINA AYOMETLA	4,771,284.99	4,739,029.51	32,255.48	0.68%
40.-	SANTA CRUZ QUILEHTLA	4,252,207.63	4,233,514.39	18,693.24	0.44%
41.-	SANTA CRUZ TLAXCALA	6,684,973.44	6,631,469.52	53,503.92	0.81%
42.-	SANTA ISABEL XILOXOTLA	3,907,506.26	3,865,382.45	42,123.81	1.09%
43.-	TENANCINGO	5,521,535.30	5,480,147.62	41,387.68	0.76%
44.-	TEOLOCHOLCO	7,440,673.00	7,389,182.41	51,490.59	0.70%
45.-	TEPETITLA DE LARDIZABAL	6,732,430.63	6,684,880.31	47,550.32	0.71%
46.-	TEPEYANCO	5,175,077.69	5,139,681.96	35,395.73	0.69%
47.-	TERRENATE	5,877,890.56	5,841,663.26	36,227.30	0.62%
48.-	TETLA DE LA SOLIDARIDAD	9,491,967.25	9,417,436.39	74,530.86	0.79%
49.-	TETLATLHUCA	5,404,570.31	5,360,669.36	43,900.95	0.82%
50.-	TLAXCALA	31,034,009.18	30,805,357.46	228,651.72	0.74%
51.-	TLAXCO	11,317,890.51	11,253,366.98	64,523.53	0.57%
52.-	TOCATLÁN	4,104,069.68	4,072,300.18	31,769.50	0.78%
53.-	TOTOLAC	7,855,908.46	7,802,010.34	53,898.12	0.69%
54.-	TZOMPANTEPEC	7,074,344.32	7,028,923.54	45,420.78	0.65%
55.-	XALOZTOC	7,883,134.67	7,835,354.73	47,779.94	0.61%
56.-	XALTOCAN	5,341,522.70	5,278,443.08	63,079.62	1.20%
57.-	XICOHTZINCO	5,731,899.96	5,671,594.92	60,305.04	1.06%
58.-	YAUHQUEMEHCAN	9,849,110.17	9,775,624.34	73,485.83	0.75%
59.-	ZACATELCO	11,466,703.52	11,396,353.78	70,349.74	0.62%
60.-	ZITLALTEPEC DE T. S. S.	4,819,795.05	4,792,099.67	27,695.38	0.58%
<b>TOTAL</b>		<b>454,030,015.00</b>	<b>450,733,393.37</b>	<b>3,296,621.63</b>	<b>0.73%</b>

# **ANEXO II**



SPF  
SECRETARÍA DE  
PLANEACIÓN Y PRESUPUESTO

DETERMINACIÓN DE PARTICIPACIÓN DE INGRESO POR  
FONDO DE COMPENSACIÓN  
JULIO SEPTIEMBRE DE 2019



PARTICIPACIONES FEDERALES	INGRESOS JUL-SEP 2019	PORCENTAJE A REPARTIR	A MUNICIPIOS
FONDO DE COMPENSACIÓN	121,459,210.00	20.00%	24,291,842.00
TOTAL	121,459,210.00		24,291,842.00



DETERMINACIÓN EN BASE A POBLACIÓN (I)  
DISTRIBUCIÓN DEL FONDO DE COMPENSACIÓN





24,291,842.00

70% 17,004,289.40

JULIO SEPTIEMBRE DE 2019



NO.	MUNICIPIO	POBLACION	% DE	MONTO A	MONTO
		INTERCENSAL 2015	DISTRIBUCIÓN	DISTRIBUIR	PARTICIPABLE
1.-	ACUAMANALA DE M. H.	5,925	0.465492%	17,004,289.40	79,153.59
2.-	ATLTZAYANCA	17,173	1.349180%	17,004,289.40	229,418.51
3.-	AMAXAC DE GRO.	11,144	0.875518%	17,004,289.40	148,875.55
4.-	APETATITLAN DE A. C.	15,271	1.199751%	17,004,289.40	204,009.20
5.-	APIZACO	78,624	6.177019%	17,004,289.40	1,050,358.17
6.-	ATLANGATEPEC	6,597	0.518287%	17,004,289.40	88,131.01
7.-	BENITO JUAREZ	6,038	0.474370%	17,004,289.40	80,663.19
8.-	CALPULALPAN	48,385	3.801321%	17,004,289.40	646,387.62
9.-	CHIAUTEMPAN	70,011	5.500347%	17,004,289.40	935,294.90
10.-	CONTLA DE J. C.	38,330	3.011360%	17,004,289.40	512,060.30
11.-	CUAPIXTLA	15,337	1.204937%	17,004,289.40	204,890.92
12.-	CUAXOMULCO	5,272	0.414190%	17,004,289.40	70,430.00
13.-	EL CARMEN TEQUEXQUITLA	17,259	1.355937%	17,004,289.40	230,567.41
14.-	EMILIANO ZAPATA	4,561	0.358331%	17,004,289.40	60,931.57
15.-	ESPAÑITA	8,668	0.680993%	17,004,289.40	115,798.03
16.-	HUAMANTLA	92,887	7.297578%	17,004,289.40	1,240,901.25
17.-	HUEYOTLIPAN	14,575	1.145071%	17,004,289.40	194,711.16
18.-	IXTACUIXTLA DE M. M.	38,324	3.010888%	17,004,289.40	511,980.14
19.-	IXTENCO	7,080	0.556233%	17,004,289.40	94,583.54
20.-	LA MAGDALENA TLALTELULCO	18,873	1.482739%	17,004,289.40	252,129.25
21.-	LAZARO CARDENAS	3,103	0.243784%	17,004,289.40	41,453.77
22.-	MAZATECOCHCO DE J. M. M.	10,901	0.856427%	17,004,289.40	145,629.25
23.-	MUÑOZ DE D. A.	4,679	0.367601%	17,004,289.40	62,507.96
24.-	NANACAMILPA DE M. A.	18,115	1.423188%	17,004,289.40	242,002.93
25.-	NATIVITAS	25,053	1.968265%	17,004,289.40	334,689.45
26.-	PANOTLA	27,154	2.133328%	17,004,289.40	362,757.25
27.-	PAPALOTLA DE X.	30,364	2.385518%	17,004,289.40	405,640.46
28.-	SANCTORUM DE L. C.	9,490	0.745573%	17,004,289.40	126,779.34
29.-	SAN DAMIAN TEXOLOC	5,569	0.437523%	17,004,289.40	74,397.70
30.-	SAN FCO. TETLANOHCAN	10,910	0.857134%	17,004,289.40	145,749.49
31.-	SAN JERONIMO ZACUALPAN	3,767	0.295951%	17,004,289.40	50,324.32
32.-	SAN JOSE TEACALCO	5,923	0.465335%	17,004,289.40	79,126.88
33.-	SAN JUAN HUACTZINCO	7,511	0.590094%	17,004,289.40	100,341.37
34.-	SAN LORENZO AXOCOMANITLA	5,618	0.441373%	17,004,289.40	75,052.30
35.-	SAN LUCA S TECOPILCO	3,131	0.245984%	17,004,289.40	41,827.83
36.-	SAN PABLO DEL MONTE	77,242	6.068443%	17,004,289.40	1,031,895.68
37.-	SANTA ANA NOPALUCAN	7,773	0.610678%	17,004,289.40	103,841.50
38.-	SANTA APOLONIA TEACALCO	4,559	0.358173%	17,004,289.40	60,904.85
39.-	SANTA CATARINA AYOMETLA	8,817	0.692699%	17,004,289.40	117,788.56
40.-	SANTA CRUZ QUILEHTLA	7,169	0.563226%	17,004,289.40	95,772.51
41.-	SANTA CRUZ TLAXCALA	20,242	1.590293%	17,004,289.40	270,418.07
42.-	SANTA ISABEL XILOXOTLA	4,992	0.392192%	17,004,289.40	66,689.41
43.-	TENANCINGO	12,834	1.008291%	17,004,289.40	171,452.70
44.-	TEOLOCHOLCO	24,380	1.915391%	17,004,289.40	325,698.67
45.-	TEPETITLA DE LARDIZABAL	21,060	1.654559%	17,004,289.40	281,345.94
46.-	TEPEYANCO	12,047	0.946461%	17,004,289.40	160,938.96
47.-	TERRENATE	14,746	1.158505%	17,004,289.40	196,995.59
48.-	TETLA DE LA SOLIDARIDAD	32,613	2.562209%	17,004,289.40	435,685.43
49.-	TETLATLAHUCA	13,414	1.053858%	17,004,289.40	179,201.07
50.-	TLAXCALA	95,051	7.467590%	17,004,289.40	1,269,810.68
51.-	TLAXCO	42,536	3.341800%	17,004,289.40	568,249.33
52.-	TOCATLÁN	5,843	0.459050%	17,004,289.40	78,058.14
53.-	TOTOLAC	21,814	1.713796%	17,004,289.40	291,418.82
54.-	TZOMPANTEPEC	16,359	1.285229%	17,004,289.40	218,544.08
55.-	XALOZTOC	23,905	1.878073%	17,004,289.40	319,353.02
56.-	XALTOCAN	10,263	0.806303%	17,004,289.40	137,106.05
57.-	XICOHTZINCO	13,629	1.070749%	17,004,289.40	182,073.31
58.-	YAUHQUEMEHCAN	38,296	3.008688%	17,004,289.40	511,606.08
59.-	ZACATELCO	42,686	3.353585%	17,004,289.40	570,253.22
60.-	ZITLALTEPEC DE T. S. S.	8,955	0.703541%	17,004,289.40	119,632.14
<b>TOTAL</b>		<b>1,272,847</b>	<b>100.00%</b>	<b>1,020,257,364.00</b>	<b>17,004,289.40</b>

 <b>DETERMINACIÓN DEL FONDO RECAUDATORIO PREDIAL 10% (II)</b>						
<b>DISTRIBUCIÓN DEL FONDO DE COMPENSACIÓN</b>		<b>24,291,842.00</b>	<b>2,429,184.20</b>			
<b>JULIO - SEPTIEMBRE DE 2019</b>						
NO.	MUNICIPIO	PREDIAL DE 2018 (A)	PREDIAL DE 2017 (B)	DINAMICA DE CRECIMIENTO C=(A/B)	FACTOR DE DISTRIBUCIÓN D=C/TOTAL C	PARTICIPACIÓN F=(D/G5)

1.-	ACUAMANALA DE M. H.	794,608.00	429,589.00	1.8497	2.6979%	65,537.48
2.-	ATLTZAYANCA	789,873.00	976,059.00	0.8092	1.1803%	28,672.87
3.-	AMAXAC DE GRO.	619,347.00	596,299.00	1.0387	1.5150%	36,801.02
4.-	APETATITLAN DE A. C.	1,913,253.00	1,841,193.00	1.0391	1.5157%	36,818.24
5.-	APIZACO	25,002,984.00	20,431,165.00	1.2238	1.7850%	43,359.94
6.-	ATLANGATEPEC	388,004.00	279,455.00	1.3884	2.0251%	49,194.24
7.-	BENITO JUAREZ	155,296.00	121,220.00	1.2811	1.8686%	45,391.65
8.-	CALPULALPAN	4,942,914.00	3,170,932.00	1.5588	2.2737%	55,231.40
9.-	CHIAUTEMPAN	3,977,328.00	4,244,356.00	0.9371	1.3668%	33,202.41
10.-	CONTLA DE J. C.	825,878.00	772,866.00	1.0686	1.5586%	37,861.83
11.-	CUAPIAXTLA	296,405.00	374,681.00	0.7911	1.1539%	28,029.40
12.-	CUAXOMULCO	289,169.00	276,101.00	1.0473	1.5276%	37,108.53
13.-	EL CARMEN TEQUEXQUITLA	604,479.00	755,016.00	0.8006	1.1678%	28,367.10
14.-	EMILIANO ZAPATA	146,275.00	87,918.00	1.6638	2.4267%	58,949.79
15.-	ESPAÑITA	308,367.00	336,593.00	0.9161	1.3363%	32,460.32
16.-	HUAMANTLA	9,240,919.00	6,016,547.00	1.5359	2.2403%	54,419.91
17.-	HUEYO TLIPAN	317,159.00	366,079.00	0.8664	1.2637%	30,696.73
18.-	IXTAQUITLA DE M. M.	2,284,708.00	1,698,259.00	1.3453	1.9623%	47,666.88
19.-	IXTENCO	113,870.00	217,124.00	0.5244	0.7649%	18,581.96
20.-	LA MAGDALENA TLALTELULCO	995,429.00	879,132.00	1.1323	1.6515%	40,118.64
21.-	LAZARO CARDENAS	54,395.00	71,873.00	0.7568	1.1039%	26,815.33
22.-	MAZATECOCHCO DE J. M. M.	234,469.00	228,010.00	1.0283	1.4999%	36,435.23
23.-	MUÑOZ DE D. A.	89,517.00	122,938.00	0.7281	1.0621%	25,799.38
24.-	NANACAMILPA DE M. A.	2,285,805.00	1,241,266.00	1.8415	2.6860%	65,247.56
25.-	NATIVITAS	518,582.00	436,505.00	1.1880	1.7328%	42,093.80
26.-	PANOTLA	2,138,730.00	1,562,542.00	1.3688	1.9964%	48,496.93
27.-	PAPALOTLA DE X.	3,328,291.00	3,311,590.00	1.0050	1.4659%	35,610.22
28.-	SANCTORUM DE L. C.	453,042.00	445,172.00	1.0177	1.4844%	36,057.91
29.-	SAN DAMIAN TEXOLOC	177,807.00	117,218.00	1.5169	2.2125%	53,745.80
30.-	SAN FCO. TETLANOHCAN	156,361.00	128,263.00	1.2191	1.7781%	43,193.36
31.-	SAN JERONIMO ZACUALPAN	80,906.00	59,797.00	1.3530	1.9735%	47,939.26
32.-	SAN JOSE TEACALCO	97,696.00	72,137.00	1.3543	1.9754%	47,985.35
33.-	SAN JUAN HUACHTZINCO	173,488.00	149,213.00	1.1627	1.6959%	41,195.78
34.-	SAN LORENZO AXOCOMANITLA	125,685.00	124,260.00	1.0115	1.4753%	35,837.86
35.-	SAN LUCAS TECOPLCO	209,741.00	151,056.00	1.3885	2.0252%	49,196.62
36.-	SAN PABLO DEL MONTE	1,425,253.00	1,045,845.00	1.3628	1.9877%	48,285.26
37.-	SANTA ANA NOPALUCAN	73,428.00	114,556.00	0.6410	0.9349%	22,710.87
38.-	SANTA APOLONIA TEACALCO	52,662.00	47,768.00	1.1025	1.6080%	39,061.62
39.-	SANTA CATARINA AYOMETLA	134,862.00	174,253.00	0.7739	1.1289%	27,422.01
40.-	SANTA CRUZ QUILIBTLA	107,759.00	225,926.00	0.4770	0.6957%	16,899.63
41.-	SANTA CRUZ TLAXCALA	1,693,348.00	1,778,009.00	0.9524	1.3891%	33,744.44
42.-	SANTA ISABEL XILOXOTLA	567,232.00	310,287.00	1.8281	2.6664%	64,771.97
43.-	TENANCINGO	455,295.00	419,050.00	1.0865	1.5847%	38,496.12
44.-	TEOLOCHOLCO	1,370,737.00	1,039,458.00	1.3187	1.9234%	46,723.69
45.-	TEPETITLA DE LARDIZABAL	632,156.00	545,378.00	1.1591	1.6907%	41,069.23
46.-	TEPEYANCO	443,297.00	446,388.00	0.9931	1.4485%	35,186.19
47.-	TERRENATE	301,747.00	355,190.00	0.8495	1.2391%	30,100.39
48.-	TETLA DE LA SOLIDARIDAD	5,971,738.00	5,001,754.00	1.1939	1.7414%	42,302.73
49.-	TETLATLAHUCA	115,115.00	79,123.00	1.4549	2.1221%	51,548.87
50.-	TLAXCALA	24,084,752.00	19,578,223.00	1.2302	1.7943%	43,587.19
51.-	TLAXCO	1,722,468.00	1,437,604.00	1.1982	1.7476%	42,452.36
52.-	TOCATLÁN	163,254.00	167,897.00	0.9723	1.4182%	34,451.71
53.-	TOTOLAC	1,891,070.00	1,735,167.00	1.0898	1.5896%	38,615.02
54.-	TZOMPANTEPEC	626,208.00	692,677.00	0.9040	1.3186%	32,031.54
55.-	XALOZTOC	1,846,987.00	1,735,167.00	1.0644	1.5526%	37,714.86
56.-	XALTOCAN	893,361.00	707,313.00	1.2630	1.8422%	44,751.26
57.-	XICOHTZINCO	2,389,490.00	1,305,279.00	1.8306	2.6701%	64,862.22
58.-	YAUHQUEMEHCAN	4,440,369.00	3,952,264.00	1.1235	1.6387%	39,807.33
59.-	ZACATECO	1,549,302.00	1,463,839.00	1.0584	1.5437%	37,500.13
60.-	ZITLALTEPEC DE T. S. S.	245,518.00	280,916.00	0.8740	1.2748%	30,966.83

<b>TOTALES</b>	<b>117,328,188.00</b>	<b>96,731,755.00</b>	<b>68.5600</b>	<b>100.0000%</b>	<b>2,429,184.20</b>
----------------	-----------------------	----------------------	----------------	------------------	---------------------



		<b>DETERMINACIÓN DEL FONDO NIVEL PREDIAL 5% (III)</b> <b>DISTRIBUCIÓN DEL FONDO DE COMPENSACIÓN</b>		 <b>1,214,592.10</b>	
		<b>24,291,842.00</b> <b>JULIO - SEPTIEMBRE DE 2019</b>			
NO.	MUNICIPIO	PREDIAL DE 2018 (A)	DINAMICA DE CRECIMIENTO B=(A/A)	FACTOR DE DISTRIBUCIÓN C=B/TOTALB	PARTICIPACIÓN D=C*F5

1.-	ACJAMANALA DE M. H.	794,608.00	0.0068	0.6773%	8,225.85
2.-	ATLTZAYANCA	789,873.00	0.0067	0.6732%	8,176.84
3.-	AMAXAC DE GRO.	619,347.00	0.0053	0.5279%	6,411.54
4.-	APETATITLAN DE A. C.	1,913,253.00	0.0163	1.6307%	19,806.17
5.-	APIZACO	25,002,984.00	0.2131	21.3103%	258,833.17
6.-	ATLANGATEPEC	388,004.00	0.0033	0.3307%	4,016.65
7.-	BENITO JUAREZ	155,296.00	0.0013	0.1324%	1,607.64
8.-	CALPULALPAN	4,942,914.00	0.0421	4.2129%	51,169.50
9.-	CHIAUTEMPAN	3,977,328.00	0.0339	3.3899%	41,173.66
10.-	CONTLA DE J. C.	825,878.00	0.0070	0.7039%	8,549.56
11.-	CUAPIXTLA	296,405.00	0.0025	0.2526%	3,068.41
12.-	CUAXOMULCO	289,169.00	0.0025	0.2465%	2,993.50
13.-	EL CARMEN TEQUEXQUITLA	604,479.00	0.0052	0.5152%	6,257.62
14.-	EMILIANO ZAPATA	146,275.00	0.0012	0.1247%	1,514.25
15.-	ESPAÑITA	308,367.00	0.0026	0.2628%	3,192.24
16.-	HUAMANTLA	9,240,919.00	0.0788	7.8761%	95,662.84
17.-	HUEYOTLIPAN	317,159.00	0.0027	0.2703%	3,283.26
18.-	IXTACUXTLA DE M. M.	2,284,708.00	0.0195	1.9473%	23,651.51
19.-	IXTENCO	113,870.00	0.0010	0.0971%	1,178.79
20.-	LA MAGDALENA TLALTELULCO	995,429.00	0.0085	0.8484%	10,304.77
21.-	LAZARO CARDENAS	54,395.00	0.0005	0.0464%	563.10
22.-	MAZATECOCHCO DE J. M. M.	234,469.00	0.0020	0.1998%	2,427.24
23.-	MUNOZ DE D. A.	89,517.00	0.0008	0.0763%	926.69
24.-	NANACAMILPA DE M. A.	2,285,805.00	0.0195	1.9482%	23,662.86
25.-	NATIVITAS	518,582.00	0.0044	0.4420%	5,368.41
26.-	PANOTLA	2,138,730.00	0.0182	1.8229%	22,140.33
27.-	PAPALOTLA DE X.	3,328,291.00	0.0284	2.8367%	34,454.77
28.-	SANCTORUM DE L. C.	453,042.00	0.0039	0.3861%	4,689.93
29.-	SAN DAMIAN TEXOLOCO	177,807.00	0.0015	0.1515%	1,840.67
30.-	SAN FCO. TETLANOHCAN	156,361.00	0.0013	0.1333%	1,618.66
31.-	SAN JERONIMO ZACUALPAN	80,906.00	0.0007	0.0690%	837.55
32.-	SAN JOSE TEACALCO	97,696.00	0.0008	0.0833%	1,011.36
33.-	SAN JUAN HUACHTZINCO	173,488.00	0.0015	0.1479%	1,795.96
34.-	SAN LORENZO AXOCOMANITLA	125,685.00	0.0011	0.1071%	1,301.10
35.-	SAN LUCAS TECOPILOCO	209,741.00	0.0018	0.1788%	2,171.26
36.-	SAN PABLO DEL MONTE	1,425,253.00	0.0121	1.2148%	14,754.35
37.-	SANTA ANA NOPALUCAN	73,428.00	0.0006	0.0626%	760.13
38.-	SANTA APOLONIA TEACALCO	52,662.00	0.0004	0.0449%	545.16
39.-	SANTA CATARINA AYOMETLA	134,862.00	0.0011	0.1149%	1,396.10
40.-	SANTA CRUZ QUILEHTLA	107,759.00	0.0009	0.0918%	1,115.53
41.-	SANTA CRUZ TLAXCALA	1,693,348.00	0.0144	1.4433%	17,529.69
42.-	SANTA ISABEL XILOXOTLA	567,232.00	0.0048	0.4835%	5,872.04
43.-	TENANCIINGO	455,295.00	0.0039	0.3881%	4,713.26
44.-	TEOLOCHOLCO	1,370,737.00	0.0117	1.1683%	14,189.99
45.-	TEPETITLA DE LARDIZABAL	632,156.00	0.0054	0.5388%	6,544.14
46.-	TEPEYANCO	443,297.00	0.0038	0.3778%	4,589.05
47.-	TERRENATE	301,747.00	0.0026	0.2572%	3,123.71
48.-	TETLA DE LA SOLIDARIDAD	5,971,738.00	0.0509	5.0898%	61,819.98
49.-	TETLATLHUCA	115,115.00	0.0010	0.0981%	1,191.68
50.-	TLAXCALA	24,084,752.00	0.2053	20.5277%	249,327.55
51.-	TLAXCO	1,722,468.00	0.0147	1.4681%	17,831.15
52.-	TOCATLÁN	163,254.00	0.0014	0.1391%	1,690.02
53.-	TOTOLAC	1,891,070.00	0.0161	1.6118%	19,576.53
54.-	TZOMPANTEPEC	626,208.00	0.0053	0.5337%	6,482.56
55.-	XALOZTOC	1,846,987.00	0.0157	1.5742%	19,120.18
56.-	XALTOCAN	893,361.00	0.0076	0.7614%	9,248.15
57.-	XICOHTZINCO	2,389,490.00	0.0204	2.0366%	24,736.22
58.-	YAUHQUEMEHCAN	4,440,369.00	0.0378	3.7846%	45,967.10
59.-	ZACATELCO	1,549,302.00	0.0132	1.3205%	16,038.52
60.-	ZITLALTEPEC DE T. S. S.	245,518.00	0.0021	0.2093%	2,541.62



<b>TOTALES</b>	<b>117,328,188.00</b>	<b>1.0000</b>	<b>100.0000%</b>	<b>1,214,592.10</b>
----------------	-----------------------	---------------	------------------	---------------------


**DETERMINACIÓN DEL FONDO RECAUDATORIO AGUA 10% (IV)**


**DISTRIBUCIÓN DEL FONDO DE COMPENSACIÓN**
24,291,842.00
2,429,184.20

**JULIO - SEPTIEMBRE DE 2019**

NO.	MUNICIPIO	DERECHOS DE AGUA 2018 (A)	DERECHOS DE AGUA 2017 (B)	DINAMICA DE CRECIMIENTO C=(A/B)	FACTOR DE DISTRIBUCIÓN D=C/TOTAL C	PARTICIPACIÓN F=(D*G5)
1.-	ACUAMANALA DE M. H.	381,588.00	94,088.00	4.0557	5.6807%	137,995.76
2.-	ATLTZAYANCA	703,534.00	362,219.00	1.9423	2.7206%	66,087.47
3.-	AMAXAC DE GRO.	640,103.00	604,125.00	1.0596	1.4841%	36,051.92
4.-	APETA TITLAN DE A. C.	2,968,309.00	2,483,346.00	1.1953	1.6742%	40,670.28
5.-	APIZACO	36,822,375.00	30,927,775.00	1.1906	1.6677%	40,510.57
6.-	ATLANGATEPEC	704,798.00	204,751.00	3.4422	4.8215%	117,123.47
7.-	BENITO JUAREZ	535,500.00	476,055.00	1.1249	1.5756%	38,274.33
8.-	CALPULALPAN	6,359,469.00	8,126,220.00	0.7826	1.0962%	26,627.94
9.-	CHIAUTEMPAN	15,735,207.00	13,446,658.00	1.1702	1.6391%	39,816.53
10.-	CONTLA DE J. C.	1,245,648.00	939,723.00	1.3255	1.8567%	45,102.52
11.-	CUAPIAXTLA	777,809.00	680,250.00	1.1434	1.6016%	38,905.38
12.-	CUAXOMULCO	708,621.00	769,105.00	0.9214	1.2905%	31,349.72
13.-	EL CARMEN TEQUEXQUITLA	465,760.00	713,232.00	0.6530	0.9147%	22,219.62
14.-	EMILIANO ZAPATA	207,044.00	194,768.00	1.0630	1.4890%	36,170.15
15.-	ESPAÑITA	1,146,566.00	999,676.00	1.1469	1.6065%	39,025.19
16.-	HUAMANTLA	21,181,913.00	24,062,118.00	0.8803	1.2330%	29,952.74
17.-	HUEYOTLIPAN	738,995.00	2,175,933.00	0.3396	0.4757%	11,555.83
18.-	IXTACUXTLA DE M. M.	305,658.00	301,480.00	1.0139	1.4201%	34,497.10
19.-	IXTENCO	571,990.00	1,266,681.00	0.4516	0.6325%	15,364.78
20.-	LA MAGDALENA TLALTELULCO	1,137,493.00	1,029,941.00	1.1044	1.5470%	37,578.69
21.-	LAZARO CARDENAS	104,996.00	190,809.00	0.5503	0.7708%	18,723.16
22.-	MAZA TECOCHCO DE J. M. M.	699,500.00	778,713.00	0.8983	1.2582%	30,564.38
23.-	MUÑOZ DE D. A.	87,103.00	136,760.00	0.6369	0.8921%	21,671.02
24.-	NANACAMILPA DE M. A.	3,074,889.00	3,554,946.00	0.8650	1.2115%	29,430.78
25.-	NATIVITAS	1,398,762.00	1,022,015.00	1.3686	1.9170%	46,568.46
26.-	PANOTLA	1,952,626.00	1,462,819.00	1.3348	1.8697%	45,418.60
27.-	PAPALOTLA DE X.	1,153,687.00	977,204.00	1.1806	1.6537%	40,170.58
28.-	SANCTORUM DE L. C.	401,207.00	402,227.00	0.9975	1.3971%	33,939.28
29.-	SAN DAMIAN TEXOLOC	596,818.00	554,791.00	1.0758	1.5068%	36,603.09
30.-	SAN FCO. TETLANOHCAN	1,359,732.00	938,104.00	1.4494	2.0302%	49,318.25
31.-	SAN JERONIMO ZACUALPAN	248,852.00	210,450.00	1.1825	1.6563%	40,234.40
32.-	SAN JOSE TEACALCO	571,722.00	495,498.00	1.1538	1.6162%	39,259.82
33.-	SAN JUAN HUACTZINCO	350,645.00	325,825.00	1.0762	1.5074%	36,617.49
34.-	SAN LORENZO AXOCOMANITLA	231,707.00	196,840.00	1.1771	1.6488%	40,052.63
35.-	SAN LUCAS TECOPILCO	564,735.00	339,435.00	1.6638	2.3304%	56,610.03
36.-	SAN PABLO DEL MONTE	6,414,522.00	5,982,649.00	1.0722	1.5018%	36,481.78
37.-	SANTA ANA NOPALUCAN	443,350.00	374,615.00	1.1835	1.6577%	40,268.63
38.-	SANTA APOLONIA TEACALCO	856,400.00	701,600.00	1.2206	1.7097%	41,532.91
39.-	SANTA CATARINA AYOMETLA	297,332.00	260,484.00	1.1415	1.5988%	38,838.81
40.-	SANTA CRUZ QUILEHTLA	188,682.00	464,592.00	0.4061	0.5689%	13,818.60
41.-	SANTA CRUZ TLAXCALA	856,948.00	542,823.00	1.5787	2.2113%	53,715.73
42.-	SANTA ISABEL XILOXOTLA	801,542.00	801,542.00	1.0000	1.4007%	34,025.56
43.-	TENANCINGO	571,926.00	472,790.00	1.2097	1.6944%	41,160.14
44.-	TEOLOCHOLCO	1,218,872.00	1,507,481.00	0.8085	1.1325%	27,511.33
45.-	TEPETITLA DE LA RDZABAL	555,688.00	506,685.00	1.0967	1.5362%	37,316.27
46.-	TEPEYANCO	249,060.00	284,184.00	0.8764	1.2276%	29,820.14
47.-	TERRENATE	652,073.00	715,567.00	0.9113	1.2764%	31,006.39
48.-	TETLA DE LA SOLIDARIDAD	1,995,504.00	1,546,316.00	1.2905	1.8076%	43,909.62
49.-	TETLA TLAHUCA	469,751.00	432,960.00	1.0850	1.5197%	36,916.90
50.-	TLAXCALA	42,701,762.00	41,151,201.00	1.0377	1.4535%	35,307.63
51.-	TLAXCO	1,231,491.00	1,157,244.00	1.0642	1.4906%	36,208.59
52.-	TOCATLÁN	291,996.00	264,151.00	1.1054	1.5484%	37,612.30
53.-	TOTOLAC	1,247,814.00	931,276.00	1.3399	1.8768%	45,590.75
54.-	TZOMPANTEPEC	1,181,735.00	811,949.00	1.4554	2.0386%	49,521.82
55.-	XALOZTOC	935,710.00	1,245,689.00	0.7512	1.0521%	25,558.59
56.-	XALTOCAN	1,281,812.00	444,679.00	2.8826	4.0376%	98,080.57
57.-	XICOHTZINCO	1,188,112.00	814,332.00	1.4590	2.0436%	49,643.36
58.-	YAUHQUEMEHCAN	3,392,709.00	3,143,358.00	1.0793	1.5118%	36,724.68
59.-	ZACATELCO	5,507,602.00	5,092,784.00	1.0815	1.5148%	36,797.01
60.-	ZITLALTEPEC DE T. S. S.	93,319.00	145,960.00	0.6393	0.8955%	21,754.12
<b>TOTALES</b>		<b>180,761,073.00</b>	<b>171,241,491.00</b>	<b>71.3929</b>	<b>100.0000%</b>	<b>2,429,184.20</b>

		<b>DETERMINACIÓN DEL FONDO NIVEL AGUA 5% (V)</b>			
<b>DISTRIBUCIÓN DEL FONDO DE COMPENSACIÓN</b>		<b>24,291,842.00</b>		<b>1,214,592.10</b>	
<b>JULIO - SEPTIEMBRE DE 2019</b>					
NO.	MUNICIPIO	DERECHOS DE AGUA 2018 (A)	DINAMICA DE CRECIMIENTO B=(A/A)	FACTOR DE DISTRIBUCIÓN C=B/TOTALB	PARTICIPACIÓN D=C*F5

1.-	ACUAMANALA DE M. H.	381,588.00	0.0021	0.2111%	2,564.01
2.-	ATLTZAYANCA	703,534.00	0.0039	0.3892%	4,727.27
3.-	AMAXAC DE GRO.	640,103.00	0.0035	0.3541%	4,301.06
4.-	APETA TITLAN DE A. C.	2,968,309.00	0.0164	1.6421%	19,945.03
5.-	APZACO	36,822,375.00	0.2037	20.3707%	247,421.44
6.-	ATLANGA TEPEC	704,798.00	0.0039	0.3899%	4,735.77
7.-	BENITO JUAREZ	535,500.00	0.0030	0.2962%	3,598.20
8.-	CALPULALPAN	6,359,469.00	0.0352	3.5182%	42,731.33
9.-	CHIAUTEMPAN	15,735,207.00	0.0870	8.7050%	105,729.94
10.-	CONTLA DE J. C.	1,245,648.00	0.0069	0.6891%	8,369.91
11.-	CUAPIXTLA	777,809.00	0.0043	0.4303%	5,226.35
12.-	CUAXOMULCO	708,621.00	0.0039	0.3920%	4,761.45
13.-	EL CARMEN TEQUEXQUITLA	465,760.00	0.0026	0.2577%	3,129.59
14.-	EMILIANO ZAPATA	207,044.00	0.0011	0.1145%	1,391.20
15.-	ESPAÑITA	1,146,566.00	0.0063	0.6343%	7,704.15
16.-	HUAMANTLA	21,181,913.00	0.1172	11.7182%	142,328.12
17.-	HUEYOTLIPAN	738,995.00	0.0041	0.4088%	4,965.55
18.-	IXTACUIXTLA DE M. M.	305,658.00	0.0017	0.1691%	2,053.81
19.-	IXTENCO	571,990.00	0.0032	0.3164%	3,843.39
20.-	LA MAGDALENA TLALTELULCO	1,137,493.00	0.0063	0.6293%	7,643.18
21.-	LAZARO CARDENAS	104,996.00	0.0006	0.0581%	705.50
22.-	MAZATECOCHCO DE J. M. M.	699,500.00	0.0039	0.3870%	4,700.17
23.-	MUÑOZ DE D. A.	87,103.00	0.0005	0.0482%	585.27
24.-	NANACAMILPA DE M. A.	3,074,889.00	0.0170	1.7011%	20,661.17
25.-	NATIVITAS	1,398,762.00	0.0077	0.7738%	9,398.73
26.-	PANOTLA	1,952,626.00	0.0108	1.0802%	13,120.33
27.-	PAPALOTLA DE X.	1,153,687.00	0.0064	0.6382%	7,752.00
28.-	SANCTORUM DE L. C.	401,207.00	0.0022	0.2220%	2,695.84
29.-	SAN DAMIAN TEXOLOCO	596,818.00	0.0033	0.3302%	4,010.21
30.-	SAN FCO. TETLANOHCAN	1,359,732.00	0.0075	0.7522%	9,136.48
31.-	SAN JERONIMO ZACUALPAN	248,852.00	0.0014	0.1377%	1,672.12
32.-	SAN JOSE TEACALCO	571,722.00	0.0032	0.3163%	3,841.58
33.-	SAN JUAN HUACTZINCO	350,645.00	0.0019	0.1940%	2,356.10
34.-	SAN LORENZO AXOCOMANITLA	231,707.00	0.0013	0.1282%	1,556.91
35.-	SAN LUCAS TECOPILCO	564,735.00	0.0031	0.3124%	3,794.64
36.-	SAN PABLO DEL MONTE	6,414,522.00	0.0355	3.5486%	43,101.25
37.-	SANTA ANA NOPALUCAN	443,350.00	0.0025	0.2453%	2,979.01
38.-	SANTA APOLONIA TEACALCO	856,400.00	0.0047	0.4738%	5,754.43
39.-	SANTA CATARINA AYOMETLA	297,332.00	0.0016	0.1645%	1,997.87
40.-	SANTA CRUZ QUILEHTLA	188,682.00	0.0010	0.1044%	1,267.82
41.-	SANTA CRUZ TLAXCALA	856,948.00	0.0047	0.4741%	5,758.11
42.-	SANTA ISABEL XILOXOTLA	801,542.00	0.0044	0.4434%	5,385.82
43.-	TENANCINGO	571,926.00	0.0032	0.3164%	3,842.96
44.-	TEOLOCHOLCO	1,218,872.00	0.0067	0.6743%	8,190.00
45.-	TEPETITLA DE LARDIZABAL	555,688.00	0.0031	0.3074%	3,733.85
46.-	TEPEYANCO	249,060.00	0.0014	0.1378%	1,673.51
47.-	TERRENATE	652,073.00	0.0036	0.3607%	4,381.49
48.-	TETLA DE LA SOLIDARIDAD	1,995,504.00	0.0110	1.1039%	13,408.44
49.-	TETLATLAHUCA	469,751.00	0.0026	0.2599%	3,156.41
50.-	TLAXCALA	42,701,762.00	0.2362	23.6233%	286,926.95
51.-	TLAXCO	1,231,491.00	0.0068	0.6813%	8,274.79
52.-	TOCATLÁN	291,996.00	0.0016	0.1615%	1,962.02
53.-	TOTOLAC	1,247,814.00	0.0069	0.6903%	8,384.47
54.-	TZOMPANTEPEC	1,181,735.00	0.0065	0.6538%	7,940.46
55.-	XALOZTOC	935,710.00	0.0052	0.5177%	6,287.34
56.-	XALTOCAN	1,281,812.00	0.0071	0.7091%	8,612.91
57.-	XICOHTZINCO	1,188,112.00	0.0066	0.6573%	7,983.31
58.-	YAUHQUEMEHCAN	3,392,709.00	0.0188	1.8769%	22,796.71
59.-	ZACATELCO	5,507,602.00	0.0305	3.0469%	37,007.36
60.-	ZITLALTEPEC DE T. S. S.	93,319.00	0.0005	0.0516%	627.04

<b>TOTALES</b>	<b>180,761,073.00</b>	<b>1.0000</b>	<b>100.0000%</b>	<b>1,214,592.10</b>
----------------	-----------------------	---------------	------------------	---------------------

	MUNICIPIO	PARTICIPACIÓN FONDO I (A)	PARTICIPACIÓN FONDO II (B)	PARTICIPACIÓN FONDO III (C)	PARTICIPACIÓN FONDO IV (D)	PARTICIPACIÓN FONDO V (E)	TOTAL A DISTRIB. DE JUL-SEP 2019
1.-	ACUAMANALA DE M. H.	79,153.59	65,537.48	8,225.85	137,995.76	2,564.01	293,476.70
2.-	ATLTZAYANCA	229,418.51	28,672.87	8,176.84	66,087.47	4,727.27	337,082.96
3.-	AMAXAC DE GRO.	148,875.55	36,801.02	6,411.54	36,051.92	4,301.06	232,441.09
4.-	APETATILAN DE A. C.	204,009.20	36,818.24	19,806.17	40,670.28	19,945.03	321,248.92
5.-	APIZACO	1,050,358.17	43,359.94	258,833.17	40,510.57	247,421.44	1,640,483.30
6.-	ATLANGATEPEC	88,131.01	49,194.24	4,016.65	117,123.47	4,735.77	263,201.14
7.-	BENITO JUAREZ	80,663.19	45,391.65	1,607.64	38,274.33	3,598.20	169,535.01
8.-	CALPULALPAN	646,387.62	55,231.40	51,169.50	26,627.94	42,731.33	822,147.79
9.-	CHIAUTEMPAN	935,294.90	33,202.41	41,173.66	39,816.53	105,729.94	1,155,217.44
10.-	COATLA DE J. C.	512,060.30	37,861.83	8,549.56	45,102.52	8,369.91	611,944.12
11.-	CUAPIAXTLA	204,890.92	28,029.40	3,068.41	38,905.38	5,226.35	280,120.46
12.-	CUAXOMULCO	70,430.00	37,108.53	2,993.50	31,349.72	4,761.45	146,643.20
13.-	EL CARMEN TEQUEXQUITLA	230,567.41	28,367.10	6,257.62	22,219.62	3,129.59	290,541.35
14.-	EMILIANO ZAPATA	60,931.57	58,949.79	1,514.25	36,170.15	1,391.20	158,956.96
15.-	ESPAÑITA	115,798.03	32,460.32	3,192.24	39,025.19	7,704.15	198,179.94
16.-	HUAMANTLA	1,240,901.25	54,419.91	95,662.84	29,952.74	142,328.12	1,563,264.86
17.-	HUEYOTLIPAN	194,711.16	30,696.73	3,283.26	11,555.83	4,965.55	245,212.53
18.-	IXTACUXTLA DE M. M.	511,980.14	47,666.88	23,651.51	34,497.10	2,053.81	619,849.44
19.-	IXTENCO	94,583.54	18,581.96	1,178.79	15,364.78	3,843.39	133,552.45
20.-	LA MAGDALENA TLALTELULCO	252,129.25	40,118.64	10,304.77	37,578.69	7,643.18	347,774.53
21.-	LAZARO CARDENAS	41,453.77	26,815.33	563.10	18,723.16	705.50	88,260.87
22.-	MAZATECOCHCO DE J. M. M.	145,629.25	36,435.23	2,427.24	30,564.38	4,700.17	219,756.27
23.-	MUÑOZ DE D. A.	62,507.96	25,799.38	926.69	21,671.02	585.27	111,490.32
24.-	NANACAMILPA DE M. A.	242,002.93	65,247.56	23,662.86	29,430.78	20,661.17	381,005.30
25.-	NATIVITAS	334,689.45	42,093.80	5,368.41	46,568.46	9,398.73	438,118.85
26.-	PANOTLA	362,757.25	48,496.93	22,140.33	45,418.60	13,120.33	491,933.43
27.-	PAPALOTLA DE X.	405,640.46	35,610.22	34,454.77	40,170.58	7,752.00	523,628.03
28.-	SANCTORUM DEL C.	126,779.34	36,057.91	4,689.93	33,939.28	2,695.84	204,162.30
29.-	SAN DAMIAN TEXOLOC	74,397.70	53,745.80	1,840.67	36,603.09	4,010.21	170,597.48
30.-	SAN FCO. TETLANOHCAN	145,749.49	43,193.36	1,618.66	49,318.25	9,136.48	249,016.24
31.-	SAN JERONIMO ZACUALPAN	50,324.32	47,939.26	837.55	40,234.40	1,672.12	141,007.63
32.-	SAN JOSE TEACALCO	79,126.88	47,985.35	1,011.36	39,259.82	3,841.58	171,224.99
33.-	SAN JUAN HUACTZINCO	100,341.37	41,195.78	1,795.96	36,617.49	2,356.10	182,306.70
34.-	SAN LORENZO AXOCOMANITLA	75,052.30	35,837.86	1,301.10	40,052.63	1,556.91	153,800.81
35.-	SAN LUCAS TECOPILCO	41,827.83	49,196.62	2,171.26	56,610.03	3,794.64	153,600.38
36.-	SAN PABLO DEL MONTE	1,031,895.68	48,285.26	14,754.35	36,481.78	43,101.25	1,174,518.32
37.-	SANTA ANA NOPALUCAN	103,841.50	22,710.87	760.13	40,268.63	2,979.01	170,560.15
38.-	SANTA APOLONIA TEACALCO	60,904.85	39,061.62	545.16	41,532.91	5,754.43	147,798.97
39.-	SANTA CATARINA AYOMETLA	117,788.56	27,422.01	1,396.10	38,838.81	1,997.87	187,443.35
40.-	SANTA CRUZ QUILEHTLA	95,772.51	16,899.63	1,115.53	13,818.60	1,267.82	128,874.09
41.-	SANTA CRUZ TLAXCALA	270,418.07	33,744.44	17,529.69	53,715.73	5,758.11	381,166.04
42.-	SANTA ISABEL XILOXOTLA	66,689.41	64,771.97	5,872.04	34,025.56	5,385.82	176,744.79
43.-	TENANINGO	171,452.70	38,496.12	4,713.26	41,160.14	3,842.96	259,665.17
44.-	TEOLOCHOLCO	325,698.67	46,723.69	14,189.99	27,511.33	8,190.00	422,313.68
45.-	TEPETITLA DE LARDIZABAL	281,345.94	41,069.23	6,544.14	37,316.27	3,733.85	370,009.43
46.-	TEPEYANCO	160,938.96	35,186.19	4,589.05	29,820.14	1,673.51	232,207.85
47.-	TERRENATE	196,995.59	30,100.39	3,123.71	31,006.39	4,381.49	265,607.58
48.-	TETLA DE LA SOLIDARIDAD	435,685.43	42,302.73	61,819.98	43,909.62	13,408.44	597,126.18
49.-	TETLATLAHUCA	179,201.07	51,548.87	1,191.68	36,916.90	3,156.41	272,014.92
50.-	TLAXCALA	1,269,810.68	43,587.19	249,327.55	35,307.63	286,926.95	1,884,959.99
51.-	TLAXCO	568,249.33	42,452.36	17,831.15	36,208.59	8,274.79	673,016.21
52.-	TOCATLÁN	78,058.14	34,451.71	1,690.02	37,612.30	1,962.02	153,774.19
53.-	TOTOLAC	291,418.82	38,615.02	19,576.53	45,590.75	8,384.47	403,585.58
54.-	TZOMPANTEPEC	218,544.08	32,031.54	6,482.56	49,521.82	7,940.46	314,520.46
55.-	XALOSTOC	319,353.02	37,714.86	19,120.18	25,558.59	6,287.34	408,033.99
56.-	XALTOCAN	137,106.05	44,751.26	9,248.15	98,080.57	8,612.91	297,798.95
57.-	XICOHTZINCO	182,073.31	64,862.22	24,736.22	49,643.36	7,983.31	329,298.41
58.-	YAUHQUEMEHCAN	511,606.08	39,807.33	45,967.10	36,724.68	22,796.71	656,901.91
59.-	ZACATELCO	570,253.22	37,500.13	16,038.52	36,797.01	37,007.36	697,596.23
60.-	ZITLALTEPEC DE T. S. S.	119,632.14	30,966.83	2,541.62	21,754.12	627.04	175,521.76
<b>TOTAL:</b>		<b>17,004,289.40</b>	<b>2,429,184.20</b>	<b>1,214,592.10</b>	<b>2,429,184.20</b>	<b>1,214,592.10</b>	<b>24,291,842.00</b>

CONCILIACION DE FONDO DE COMPENSACIÓN A MUNICIPIOS JUL-SEP 2019

NO.	MUNICIPIO	TOTAL DE PARTICIPACIONES FORMULA	TOTAL DE PARTICIPACIONES CALENDARIO	AJUSTE FOCO JUL-SEP 2019	%
1.-	ACUAMANALA DE M. H.	293,476.70	170,087.60	123,389.10	72.54%
2.-	ATLTZAYANCA	337,082.96	517,060.03	-179,977.07	-34.81%
3.-	AMAXAC DE GRO.	232,441.09	242,395.05	-9,953.96	-4.11%
4.-	APETATITLAN DE A. C.	321,248.92	348,384.17	-27,135.25	-7.79%
5.-	APIZACO	1,640,483.30	1,658,493.00	-18,009.70	-1.09%
6.-	ATLANGATEPEC	263,201.14	166,401.41	96,799.73	58.17%
7.-	BENITO JUAREZ	169,535.01	153,927.48	15,607.53	10.14%
8.-	CALPULALPAN	822,147.79	833,630.45	-11,482.66	-1.38%
9.-	CHIAUTEMPAN	1,155,217.44	1,189,742.12	-34,524.68	-2.90%
10.-	CONTLA DE J. C.	611,944.12	641,309.81	-29,365.69	-4.58%
11.-	CUAPAXTLA	280,120.46	274,779.80	5,340.66	1.94%
12.-	CUAXOMULCO	146,643.20	232,261.37	-85,618.17	-36.86%
13.-	EL CARMEN TEQUEXQUITLA	290,541.35	339,814.02	-49,272.67	-14.50%
14.-	EMILIANO ZAPATA	158,956.96	130,298.41	28,658.55	21.99%
15.-	ESPAÑITA	198,179.94	291,624.81	-93,444.87	-32.04%
16.-	HUAMANTLA	1,563,264.86	1,615,961.38	-52,696.52	-3.26%
17.-	HUEYOTLIPAN	245,212.53	294,455.56	-49,243.03	-16.72%
18.-	IXTACUIXTLA DE M. M.	619,849.44	611,341.29	8,508.15	1.39%
19.-	IXTENCO	133,552.45	165,692.70	-32,140.25	-19.40%
20.-	LA MAGDALENA TLALTELULCO	347,774.53	361,962.45	-14,187.92	-3.92%
21.-	LAZARO CARDENAS	88,260.87	158,837.36	-70,576.49	-44.43%
22.-	MAZATECOCHCO DE J. M. M.	219,756.27	255,874.62	-36,118.35	-14.12%
23.-	MUÑOZ DE D. A.	111,490.32	100,358.61	11,131.71	11.09%
24.-	NANACAMILPA DE M. A.	381,005.30	380,908.43	96.87	0.03%
25.-	NATIVITAS	438,118.85	599,067.43	-160,948.58	-26.87%
26.-	PANOTLA	491,933.43	506,863.00	-14,929.57	-2.95%
27.-	PAPALOTLA DE X.	523,628.03	532,782.64	-9,154.61	-1.72%
28.-	SANCTORUM DE L. C.	204,162.30	205,272.85	-1,110.55	-0.54%
29.-	SAN DAMIAN TEXOLOCO	170,597.48	167,528.87	3,068.61	1.83%
30.-	SAN FCO. TETLANOHCAN	249,016.24	221,691.14	27,325.10	12.33%
31.-	SAN JERONIMO ZACUALPAN	141,007.63	95,202.82	45,804.81	48.11%
32.-	SAN JOSE TEACALCO	171,224.99	134,002.06	37,222.93	27.78%
33.-	SAN JUAN HUACTZINCO	182,306.70	174,288.43	8,018.27	4.60%
34.-	SAN LORENZO AXOCOMANITLA	153,800.81	152,548.91	1,251.90	0.82%
35.-	SAN LUCAS TECOPILCO	153,600.38	146,119.28	7,481.10	5.12%
36.-	SAN PABLO DEL MONTE	1,174,518.32	1,189,658.74	-15,140.42	-1.27%
37.-	SANTA ANA NOPALUCAN	170,560.15	265,546.77	-94,986.62	-35.77%
38.-	SANTA APOLONIA TEACALCO	147,798.97	254,522.68	-106,723.71	-41.93%
39.-	SANTA CATARINA AYOMETLA	187,443.35	200,202.21	-12,758.86	-6.37%
40.-	SANTA CRUZ QUILEHTLA	128,874.09	239,886.31	-111,012.22	-46.28%
41.-	SANTA CRUZ TLAXCALA	381,166.04	397,216.15	-16,050.11	-4.04%
42.-	SANTA ISABEL XILOXOXTLA	176,744.79	150,298.22	26,446.57	17.60%
43.-	TENANCINGO	259,665.17	279,132.00	-19,466.83	-6.97%
44.-	TEOLOCHOLCO	422,313.68	426,523.57	-4,209.89	-0.99%
45.-	TEPETITLA DE LARDIZABAL	370,009.43	372,367.80	-2,358.37	-0.63%
46.-	TEPEYANCO	232,207.85	249,703.17	-17,495.32	-7.01%
47.-	TERRENATE	265,607.58	419,447.17	-153,839.59	-36.68%
48.-	TETLA DE LA SOLIDARIDAD	597,126.18	583,179.34	13,946.84	2.39%
49.-	TETLATLAHUCA	272,014.92	237,384.10	34,630.82	14.59%
50.-	TLAXCALA	1,884,959.99	1,930,115.37	-45,155.38	-2.34%
51.-	TLAXCO	673,016.21	677,183.76	-4,167.55	-0.62%
52.-	TOCATLÁN	153,774.19	152,341.76	1,432.43	0.94%
53.-	TOTOLAC	403,585.58	385,045.39	18,540.19	4.82%
54.-	TZOMPANTEPEC	314,520.46	287,583.63	26,936.83	9.37%
55.-	XALOZTOC	408,033.99	420,395.05	-12,361.06	-2.94%
56.-	XALTOCAN	297,798.95	181,125.25	116,673.70	64.42%
57.-	XICOHTZINCO	329,298.41	263,779.21	65,519.20	24.84%
58.-	YAUHQUEMEHCAN	656,901.91	681,737.03	-24,835.12	-3.64%
59.-	ZACATELCO	697,596.23	706,983.93	-9,387.70	-1.33%
60.-	ZITLALTEPEC DE T. S. S.	175,521.76	194,149.06	-18,627.30	-9.59%
<b>TOTAL</b>		<b>24,291,842.00</b>	<b>25,216,477.03</b>	<b>-924,635.03</b>	<b>-3.67%</b>

# **ANEXO III**



SPF  
SECRETARÍA DE PARTICIPACIONES Y PROGRAMAS

DETERMINACIÓN DE PARTICIPACION DE INGRESO POR  
GASOLINAS Y DIESEL  
JULIO - SEPTIEMBRE DE 2019



PARTICIPACIONES FEDERALES	INGRESOS JUL - SEP 2019	PORCENTAJE A REPARTIR	A MUNICIPIOS
GASOLINAS Y DIESEL	48,680,076.00	20.00%	9,736,015.20
TOTAL	48,680,076.00		9,736,015.20

*[Handwritten signature]*

*[Handwritten signature]*

*[Handwritten signature]*

*[Handwritten signature]*

*[Handwritten signature]*



NO.	MUNICIPIO	POBLACION	% DE	MONTO A	MONTO
		INTERCENSAL	DISTRIBUCIÓN	DISTRIBUIR	PARTICIPABLE
		2015			
1.-	ACUAMANALA DE M. H.	5,925	0.465492%	6,815,210.64	31,724.26
2.-	ATLTZAYANCA	17,173	1.349180%	6,815,210.64	91,949.47
3.-	AMAXAC DE GRO.	11,144	0.875518%	6,815,210.64	59,668.37
4.-	APETA TITLAN DE A. C.	15,271	1.199751%	6,815,210.64	81,765.59
5.-	APIZACO	78,624	6.177019%	6,815,210.64	420,976.85
6.-	ATLANGATEPEC	6,597	0.518287%	6,815,210.64	35,322.35
7.-	BENITO JUAREZ	6,038	0.474370%	6,815,210.64	32,329.29
8.-	CALPULALPAN	48,385	3.801321%	6,815,210.64	259,068.03
9.-	CHIAUTEMPAN	70,011	5.500347%	6,815,210.64	374,860.22
10.-	CONTLA DE J. C.	38,330	3.011360%	6,815,210.64	205,230.50
11.-	CUAPAXTLA	15,337	1.204937%	6,815,210.64	82,118.97
12.-	CUAXOMULCO	5,272	0.414190%	6,815,210.64	28,227.89
13.-	EL CARMEN TEQUEXQUITLA	17,259	1.355937%	6,815,210.64	92,409.94
14.-	EMILIANO ZAPATA	4,561	0.358331%	6,815,210.64	24,420.98
15.-	ESPAÑITA	8,668	0.680993%	6,815,210.64	46,411.11
16.-	HUAMANTLA	92,887	7.297578%	6,815,210.64	497,345.30
17.-	HUEYOTLIPAN	14,575	1.145071%	6,815,210.64	78,038.99
18.-	IXTACUIXTLA DE M. M.	38,324	3.010888%	6,815,210.64	205,198.37
19.-	IXTENCO	7,080	0.556233%	6,815,210.64	37,908.48
20.-	LA MAGDALENA TLATELULCO	18,873	1.482739%	6,815,210.64	101,051.79
21.-	LAZARO CARDENAS	3,103	0.243784%	6,815,210.64	16,614.41
22.-	MAZATECOCHCO DE J. M. M.	10,901	0.856427%	6,815,210.64	58,367.28
23.-	MUÑOZ DE D. A.	4,679	0.367601%	6,815,210.64	25,052.79
24.-	NANACAMILPA DE M. A.	18,115	1.423188%	6,815,210.64	96,993.23
25.-	NATIVITAS	25,053	1.968265%	6,815,210.64	134,141.39
26.-	PANOTLA	27,154	2.133328%	6,815,210.64	145,390.79
27.-	PAPALOTLA DE X.	30,364	2.385518%	6,815,210.64	162,578.11
28.-	SANCTORUM DE L. C.	9,490	0.745573%	6,815,210.64	50,812.35
29.-	SAN DAMIAN TEXLOC	5,569	0.437523%	6,815,210.64	29,818.12
30.-	SAN FCO. TETLANOHCAN	10,910	0.857134%	6,815,210.64	58,415.46
31.-	SAN JERONIMO ZACUALPAN	3,767	0.295951%	6,815,210.64	20,169.67
32.-	SAN JOSE TEACALCO	5,923	0.465335%	6,815,210.64	31,713.55
33.-	SAN JUAN HUACZINCO	7,511	0.590094%	6,815,210.64	40,216.18
34.-	SAN LORENZO AXOCOMANITLA	5,618	0.441373%	6,815,210.64	30,080.48
35.-	SAN LUCAS TECOPILCO	3,131	0.245984%	6,815,210.64	16,764.33
36.-	SAN PABLO DEL MONTE	77,242	6.068443%	6,815,210.64	413,577.20
37.-	SANTA ANA NOPALUCAN	7,773	0.610678%	6,815,210.64	41,619.01
38.-	SANTA APOLONIA TEACALCO	4,559	0.358173%	6,815,210.64	24,410.28
39.-	SANTA CATARINA AYOMETLA	8,817	0.692699%	6,815,210.64	47,208.90
40.-	SANTA CRUZ QUILEHTLA	7,169	0.563226%	6,815,210.64	38,385.01
41.-	SANTA CRUZ TLAXCALA	20,242	1.590293%	6,815,210.64	108,381.84
42.-	SANTA ISABEL XILOXOTLA	4,992	0.392192%	6,815,210.64	26,728.69
43.-	TENANCINGO	12,834	1.008291%	6,815,210.64	68,717.15
44.-	TEOLOCHOLCO	24,380	1.915391%	6,815,210.64	130,537.95
45.-	TEPETITLA DE LARDIZABAL	21,060	1.654559%	6,815,210.64	112,761.66
46.-	TEPEYANCO	12,047	0.946461%	6,815,210.64	64,503.31
47.-	TERRENTATE	14,746	1.158505%	6,815,210.64	78,954.58
48.-	TETLA DE LA SOLIDARIDAD	32,613	2.562209%	6,815,210.64	174,619.94
49.-	TETLA TLAHUCA	13,414	1.053858%	6,815,210.64	71,822.64
50.-	TLAXCALA	95,051	7.467590%	6,815,210.64	508,932.01
51.-	TLAXCO	42,536	3.341800%	6,815,210.64	227,750.70
52.-	TOCATLÁN	5,843	0.459050%	6,815,210.64	31,285.20
53.-	TOTOLAC	21,814	1.713796%	6,815,210.64	116,798.80
54.-	TZOMPANTEPEC	16,359	1.285229%	6,815,210.64	87,591.07
55.-	XALOZTOC	23,905	1.878073%	6,815,210.64	127,994.65
56.-	XALTOCAN	10,263	0.806303%	6,815,210.64	54,951.23
57.-	XICOHTZINCO	13,629	1.070749%	6,815,210.64	72,973.82
58.-	YAHQUEMEHCAN	38,296	3.008688%	6,815,210.64	205,048.45
59.-	ZACATELCO	42,686	3.353585%	6,815,210.64	228,553.85
60.-	ZITLALTEPEC DE T. S. S.	8,955	0.703541%	6,815,210.64	47,947.80
<b>TOTAL</b>		<b>1,272,847</b>	<b>100.00%</b>	<b>408,912,638.40</b>	<b>6,815,210.64</b>



JULIO -SEPTIEMBRE DE 2019

NO.	MUNICIPIO	PREDIAL DE 2018 (A)	PREDIAL DE 2017 (B)	DINAMICA DE CRECIMIENTO C=(A/B)	FACTOR DE DISTRIBUCIÓN D=C/TOTAL C	PARTICIPACIÓN F=(D*G5)
1.-	ACJAMANALA DE M. H.	794,608.00	429,589.00	1.8497	2.6979%	26,267.00
2.-	ATLTZAYANCA	789,873.00	976,059.00	0.8092	1.1803%	11,491.90
3.-	AMAXAC DE GRO.	619,347.00	596,299.00	1.0387	1.5150%	14,749.62
4.-	APETATITLAN DE A. C.	1,913,253.00	1,841,193.00	1.0391	1.5157%	14,756.52
5.-	APIZACO	25,002,984.00	20,431,165.00	1.2238	1.7850%	17,378.39
6.-	ATLANGATEPEC	388,004.00	279,455.00	1.3884	2.0251%	19,716.74
7.-	BENITO JUAREZ	155,296.00	121,220.00	1.2811	1.8686%	18,192.68
8.-	CALPULALPAN	4,942,914.00	3,170,932.00	1.5588	2.2737%	22,136.39
9.-	CHIAUTEMPAN	3,977,328.00	4,244,356.00	0.9371	1.3668%	13,307.31
10.-	CONTLA DE J. C.	825,878.00	772,866.00	1.0686	1.5586%	15,174.78
11.-	CUAPIXTLA	296,405.00	374,681.00	0.7911	1.1539%	11,234.00
12.-	CUAXOMULCO	289,169.00	276,101.00	1.0473	1.5276%	14,872.86
13.-	EL CARMEN TEQUEXQUITLA	604,479.00	755,016.00	0.8006	1.1678%	11,369.35
14.-	EMILIANO ZAPATA	146,275.00	87,918.00	1.6638	2.4267%	23,626.70
15.-	ESPAÑITA	308,367.00	336,593.00	0.9161	1.3363%	13,009.89
16.-	HUAMANTLA	9,240,919.00	6,016,547.00	1.5359	2.2403%	21,811.15
17.-	HUEYOTLIPAN	317,159.00	366,079.00	0.8664	1.2637%	12,303.06
18.-	IXTACUXTLA DE M. M.	2,284,708.00	1,698,259.00	1.3453	1.9623%	19,104.58
19.-	IXTENCO	113,870.00	217,124.00	0.5244	0.7649%	7,447.53
20.-	LA MAGDALENA TLALTELULCO	995,429.00	879,132.00	1.1323	1.6515%	16,079.29
21.-	LAZARO CARDENAS	54,395.00	71,873.00	0.7568	1.1039%	10,747.41
22.-	MAZATECOCHCO DE J. M. M.	234,469.00	228,010.00	1.0283	1.4999%	14,603.01
23.-	MUÑOZ DE D. A.	89,517.00	122,938.00	0.7281	1.0621%	10,340.23
24.-	NANACAMILPA DE M. A.	2,285,805.00	1,241,266.00	1.8415	2.6860%	26,150.81
25.-	NATIVITAS	518,582.00	436,505.00	1.1880	1.7328%	16,870.93
26.-	PANOTLA	2,138,730.00	1,562,542.00	1.3688	1.9964%	19,437.26
27.-	PAPALOTLA DE X.	3,328,291.00	3,311,590.00	1.0050	1.4659%	14,272.35
28.-	SANCTORUM DE L. C.	453,042.00	445,172.00	1.0177	1.4844%	14,451.78
29.-	SAN DAMIAN TEXOLOCO	177,807.00	117,218.00	1.5169	2.2125%	21,540.97
30.-	SAN FCO. TETLANOHCAN	156,361.00	128,263.00	1.2191	1.7781%	17,311.62
31.-	SAN JERONIMO ZACUALPAN	80,906.00	59,797.00	1.3530	1.9735%	19,213.75
32.-	SAN JOSE TEACALCO	97,696.00	72,137.00	1.3543	1.9754%	19,232.22
33.-	SAN JUAN HUACTZINCO	173,488.00	149,213.00	1.1627	1.6959%	16,511.01
34.-	SAN LORENZO AXOCOMANITLA	125,685.00	124,260.00	1.0115	1.4753%	14,363.58
35.-	SAN LUCAS TECOPILCO	209,741.00	151,056.00	1.3885	2.0252%	19,717.69
36.-	SAN PABLO DEL MONTE	1,425,253.00	1,045,845.00	1.3628	1.9877%	19,352.42
37.-	SANTA ANA NOPALUCAN	73,428.00	114,556.00	0.6410	0.9349%	9,102.37
38.-	SANTA APOLONIA TEACALCO	52,662.00	47,768.00	1.1025	1.6080%	15,655.65
39.-	SANTA CATARINA AYOMETLA	134,862.00	174,253.00	0.7739	1.1289%	10,990.57
40.-	SANTA CRUZ QUILEHTLA	107,759.00	225,926.00	0.4770	0.6957%	6,773.27
41.-	SANTA CRUZ TLAXCALA	1,693,348.00	1,778,009.00	0.9524	1.3891%	13,524.56
42.-	SANTA ISABEL XILOXOXTLA	567,232.00	310,287.00	1.8281	2.6664%	25,960.19
43.-	TENANCINGO	455,295.00	419,050.00	1.0865	1.5847%	15,429.00
44.-	TEOLOCHOLCO	1,370,737.00	1,039,458.00	1.3187	1.9234%	18,726.56
45.-	TEPETITLA DE LARDIZABAL	632,156.00	545,378.00	1.1591	1.6907%	16,460.29
46.-	TEPEYANCO	443,297.00	446,388.00	0.9931	1.4485%	14,102.40
47.-	TERRENATE	301,747.00	355,190.00	0.8495	1.2391%	12,064.05
48.-	TETLA DE LA SOLIDARIDAD	5,971,738.00	5,001,754.00	1.1939	1.7414%	16,954.66
49.-	TETLATLAHUCA	115,115.00	79,123.00	1.4549	2.1221%	20,660.46
50.-	TLAXCALA	24,084,752.00	19,578,223.00	1.2302	1.7943%	17,469.47
51.-	TLAXCO	1,722,468.00	1,437,604.00	1.1982	1.7476%	17,014.63
52.-	TOCATLÁN	163,254.00	167,897.00	0.9723	1.4182%	13,808.03
53.-	TOTOLAC	1,891,070.00	1,735,167.00	1.0898	1.5896%	15,476.65
54.-	TZOMPANTEPEC	626,208.00	692,677.00	0.9040	1.3186%	12,838.04
55.-	XALOZTOC	1,846,987.00	1,735,167.00	1.0644	1.5526%	15,115.88
56.-	XALTOCAN	893,361.00	707,313.00	1.2630	1.8422%	17,936.02
57.-	XICOHTZINCO	2,389,490.00	1,305,279.00	1.8306	2.6701%	25,996.36
58.-	YAUHQUEMEHCAN	4,440,369.00	3,952,264.00	1.1235	1.6387%	15,954.52
59.-	ZACATELCO	1,549,302.00	1,463,839.00	1.0584	1.5437%	15,029.81
60.-	ZITLALTEPEC DE T. S. S.	245,518.00	280,916.00	0.8740	1.2748%	12,411.31

<b>TOTALES</b>	<b>117,328,188.00</b>	<b>96,731,755.00</b>	<b>68.5600</b>	<b>100.0000%</b>	<b>973,601.52</b>
----------------	-----------------------	----------------------	----------------	------------------	-------------------

		<b>DETERMINACIÓN DEL FONDO NIVEL PREDIAL 5% (III)</b> <b>DISTRIBUCIÓN DE GASOLINAS Y DIESEL</b>				
		<b>9,736,015.20</b>			<b>486,800.76</b>	
<b>JULIO - SEPTIEMBRE DE 2019</b>						
NO.	MUNICIPIO	PREDIAL DE 2018 (A)	DINAMICA DE CRECIMIENTO B=(A/A)	FACTOR DE DISTRIBUCIÓN C=B/TOTALB	PARTICIPACIÓN D=C*F5	

1.-	ACUAMANALA DE M. H.	794,608.00	0.0068	0.6773%	3,296.87
2.-	ATLTZAYANCA	789,873.00	0.0067	0.6732%	3,277.22
3.-	AMAXAC DE GRO.	619,347.00	0.0053	0.5279%	2,569.70
4.-	APETATITLAN DE A. C.	1,913,253.00	0.0163	1.6307%	7,938.19
5.-	APIZACO	25,002,984.00	0.2131	21.3103%	103,738.68
6.-	ATLANGATEPEC	388,004.00	0.0033	0.3307%	1,609.85
7.-	BENITO JUAREZ	155,296.00	0.0013	0.1324%	644.33
8.-	CALPULALPAN	4,942,914.00	0.0421	4.2129%	20,508.41
9.-	CHIAUTEMPAN	3,977,328.00	0.0339	3.3899%	16,502.14
10.-	CONTLA DE J. C.	825,878.00	0.0070	0.7039%	3,426.61
11.-	CUAPIXTLA	296,405.00	0.0025	0.2526%	1,229.80
12.-	CUAXOMULCO	289,169.00	0.0025	0.2465%	1,199.78
13.-	EL CARMEN TEQUEXQUITLA	604,479.00	0.0052	0.5152%	2,508.01
14.-	EMILIANO ZAPATA	146,275.00	0.0012	0.1247%	606.90
15.-	ESPAÑITA	308,367.00	0.0026	0.2628%	1,279.43
16.-	HUAMANTLA	9,240,919.00	0.0788	7.8761%	38,341.05
17.-	HUEYOTLIPAN	317,159.00	0.0027	0.2703%	1,315.91
18.-	IXTACUIXTLA DE M. M.	2,284,708.00	0.0195	1.9473%	9,479.37
19.-	IXTENCO	113,870.00	0.0010	0.0971%	472.45
20.-	LA MAGDALENA TLALTELULCO	995,429.00	0.0085	0.8484%	4,130.09
21.-	LAZARO CARDENAS	54,395.00	0.0005	0.0464%	225.69
22.-	MAZATECOCHCO DE J. M. M.	234,469.00	0.0020	0.1998%	972.82
23.-	MUÑOZ DE D. A.	89,517.00	0.0008	0.0763%	371.41
24.-	NANACAMILPA DE M. A.	2,285,805.00	0.0195	1.9482%	9,483.92
25.-	NATMITAS	518,582.00	0.0044	0.4420%	2,151.62
26.-	PANOTLA	2,138,730.00	0.0182	1.8229%	8,873.70
27.-	PAPALOTLA DE X.	3,328,291.00	0.0284	2.8367%	13,809.25
28.-	SANCTORUM DEL C.	453,042.00	0.0039	0.3861%	1,879.69
29.-	SAN DAMIAN TEXOLOC	177,807.00	0.0015	0.1515%	737.73
30.-	SAN FCO. TETLANOHCAN	156,361.00	0.0013	0.1333%	648.75
31.-	SAN JERONIMO ZACUALPAN	80,906.00	0.0007	0.0690%	335.68
32.-	SAN JOSE TEACALCO	97,696.00	0.0008	0.0833%	405.35
33.-	SAN JUAN HUACZINCO	173,488.00	0.0015	0.1479%	719.81
34.-	SAN LORENZO AXOCOMANITLA	125,685.00	0.0011	0.1071%	521.47
35.-	SAN LUCAS TECOPILCO	209,741.00	0.0018	0.1788%	870.23
36.-	SAN PABLO DEL MONTE	1,425,253.00	0.0121	1.2148%	5,913.45
37.-	SANTA ANA NOPALUCAN	73,428.00	0.0006	0.0626%	304.66
38.-	SANTA APOLONIA TEACALCO	52,662.00	0.0004	0.0449%	218.50
39.-	SANTA CATARINA AYOMETLA	134,862.00	0.0011	0.1149%	559.55
40.-	SANTA CRUZ QUILEHTLA	107,759.00	0.0009	0.0918%	447.10
41.-	SANTA CRUZ TLAXCALA	1,693,348.00	0.0144	1.4433%	7,025.79
42.-	SANTA ISABEL XILOXOTLA	567,232.00	0.0048	0.4835%	2,353.48
43.-	TENANCO	455,295.00	0.0039	0.3881%	1,889.04
44.-	TEOLOCHOLCO	1,370,737.00	0.0117	1.1683%	5,687.26
45.-	TEPETITLA DE LARDIZABAL	632,156.00	0.0054	0.5388%	2,622.85
46.-	TEPEYANCO	443,297.00	0.0038	0.3778%	1,839.26
47.-	TERRENATE	301,747.00	0.0026	0.2572%	1,251.96
48.-	TETLA DE LA SOLIDARIDAD	5,971,738.00	0.0509	5.0898%	24,777.05
49.-	TETLA TLAHUCA	115,115.00	0.0010	0.0981%	477.62
50.-	TLAXCALA	24,084,752.00	0.2053	20.5277%	99,928.89
51.-	TLAXCO	1,722,468.00	0.0147	1.4681%	7,146.61
52.-	TOCATLÁN	163,254.00	0.0014	0.1391%	677.35
53.-	TOTOLAC	1,891,070.00	0.0161	1.6118%	7,846.15
54.-	TZOMPANTEPEC	626,208.00	0.0053	0.5337%	2,598.17
55.-	XALOZTOC	1,846,987.00	0.0157	1.5742%	7,663.25
56.-	XALTOCAN	893,361.00	0.0076	0.7614%	3,706.60
57.-	XICHTZINCO	2,389,490.00	0.0204	2.0366%	9,914.12
58.-	YAUHQUEMEHCAN	4,440,369.00	0.0378	3.7846%	18,423.32
59.-	ZACATELCO	1,549,302.00	0.0132	1.3205%	6,428.13
60.-	ZITLALTEPEC DE T. S. S.	245,518.00	0.0021	0.2093%	1,018.67
<b>TOTALES</b>		<b>117,328,188.00</b>	<b>1.0000</b>	<b>100.0000%</b>	<b>486,800.76</b>



DETERMINACIÓN DEL FONDO RECAUDATORIO AGUA 10% (IV)



DISTRIBUCIÓN DE GASOLINAS Y DIESEL

9,736,015.20

973,601.52

JULIO - SEPTIEMBRE DE 2019

NO.	MUNICIPIO	DERECHOS DE AGUA 2018 (A)	DERECHOS DE AGUA 2017 (B)	DINAMICA DE CRECIMIENTO C=(A/B)	FACTOR DE DISTRIBUCIÓN D=C/TOTAL C	PARTICIPACIÓN F=(D*G5)
1.-	ACJAMANALA DE M. H.	381,588.00	94,088.00	4.0557	5.6807%	55,307.82
2.-	ATLTZAYANCA	703,534.00	362,219.00	1.9423	2.7206%	26,487.44
3.-	AMAXAC DE GRO.	640,103.00	604,125.00	1.0596	1.4841%	14,449.38
4.-	APETATITLAN DE A. C.	2,968,309.00	2,483,346.00	1.1953	1.6742%	16,300.39
5.-	APIZACO	36,822,375.00	30,927,775.00	1.1906	1.6677%	16,236.38
6.-	ATLANGATEPEC	704,798.00	204,751.00	3.4422	4.8215%	46,942.34
7.-	BENITO JUAREZ	535,500.00	476,055.00	1.1249	1.5756%	15,340.11
8.-	CALPULALPAN	6,359,469.00	8,126,220.00	0.7826	1.0962%	10,672.31
9.-	CHIAUTEMPAN	15,735,207.00	13,446,658.00	1.1702	1.6391%	15,958.21
10.-	CONTLA DE J. C.	1,245,648.00	939,723.00	1.3255	1.8567%	18,076.80
11.-	CUAPIXTLA	777,809.00	680,250.00	1.1434	1.6016%	15,593.03
12.-	CUAXOMULCO	708,621.00	769,105.00	0.9214	1.2905%	12,564.77
13.-	EL CARMEN TEQUEXQUITLA	465,760.00	713,232.00	0.6530	0.9147%	8,905.48
14.-	EMILIANO ZAPATA	207,044.00	194,768.00	1.0630	1.4890%	14,496.77
15.-	ESPAÑITA	1,146,566.00	999,676.00	1.1469	1.6065%	15,641.05
16.-	HUAMANTLA	21,181,913.00	24,062,118.00	0.8803	1.2330%	12,004.87
17.-	HUEYOTLIPAN	738,995.00	2,175,933.00	0.3396	0.4757%	4,631.50
18.-	IXTACUXTLA DE M. M.	305,658.00	301,480.00	1.0139	1.4201%	13,826.22
19.-	IXTENCO	571,990.00	1,266,681.00	0.4516	0.6325%	6,158.11
20.-	LA MAGDALENA TLALTELULCO	1,137,493.00	1,029,941.00	1.1044	1.5470%	15,061.30
21.-	LAZARO CARDENAS	104,996.00	190,809.00	0.5503	0.7708%	7,504.12
22.-	MAZA TEOCHCO DE J. M. M.	699,500.00	778,713.00	0.8983	1.2582%	12,250.01
23.-	MUÑOZ DE D. A.	87,103.00	136,760.00	0.6369	0.8921%	8,685.61
24.-	NANACAMILPA DE M. A.	3,074,889.00	3,554,946.00	0.8650	1.2115%	11,795.67
25.-	NATIVITAS	1,398,762.00	1,022,015.00	1.3686	1.9170%	18,664.34
26.-	PANOTLA	1,952,626.00	1,462,819.00	1.3348	1.8697%	18,203.49
27.-	PAPALOTLA DE X.	1,153,687.00	977,204.00	1.1806	1.6537%	16,100.11
28.-	SANCTORUM DE L. C.	401,207.00	402,227.00	0.9975	1.3971%	13,602.64
29.-	SAN DAMIAN TEXOLOC	596,818.00	554,791.00	1.0758	1.5068%	14,670.29
30.-	SAN FCO. TETLANOHCAN	1,359,732.00	938,104.00	1.4494	2.0302%	19,766.44
31.-	SAN JERONIMO ZACUALPAN	248,852.00	210,450.00	1.1825	1.6563%	16,125.69
32.-	SAN JOSE TEACALCO	571,722.00	495,498.00	1.1538	1.6162%	15,735.08
33.-	SAN JUAN HUACHTZINCO	350,645.00	325,825.00	1.0762	1.5074%	14,676.05
34.-	SAN LORENZO AXOCOMANITLA	231,707.00	196,840.00	1.1771	1.6488%	16,052.84
35.-	SAN LUCAS TECOPILO	564,735.00	339,435.00	1.6638	2.3304%	22,688.94
36.-	SAN PABLO DEL MONTE	6,414,522.00	5,982,649.00	1.0722	1.5018%	14,621.67
37.-	SANTA ANA NOPALUCAN	443,350.00	374,615.00	1.1835	1.6577%	16,139.41
38.-	SANTA APOLONIA TEACALCO	856,400.00	701,600.00	1.2206	1.7097%	16,646.13
39.-	SANTA CATERINA AYOMETLA	297,332.00	260,484.00	1.1415	1.5988%	15,566.35
40.-	SANTA CRUZ QUILEHTLA	188,682.00	464,592.00	0.4061	0.5689%	5,538.41
41.-	SANTA CRUZ TLAXCALA	856,948.00	542,823.00	1.5787	2.2113%	21,528.92
42.-	SANTA ISABEL XILOXOTLA	801,542.00	801,542.00	1.0000	1.4007%	13,637.23
43.-	TENANCINGO	571,926.00	472,790.00	1.2097	1.6944%	16,496.72
44.-	TEOLOCHOLOCO	1,218,872.00	1,507,481.00	0.8085	1.1325%	11,026.36
45.-	TEPETITLA DE LA RDIZABAL	555,688.00	506,685.00	1.0967	1.5362%	14,956.12
46.-	TEPEYANCO	249,060.00	284,184.00	0.8764	1.2276%	11,951.72
47.-	TERRENATE	652,073.00	715,567.00	0.9113	1.2764%	12,427.16
48.-	TETLA DE LA SOLIDARIDAD	1,995,504.00	1,546,316.00	1.2905	1.8076%	17,598.69
49.-	TETLATLHUCA	469,751.00	432,960.00	1.0850	1.5197%	14,796.06
50.-	TLAXCALA	42,701,762.00	41,151,201.00	1.0377	1.4535%	14,151.07
51.-	TLAXCO	1,231,491.00	1,157,244.00	1.0642	1.4906%	14,512.17
52.-	TOCATLÁN	291,996.00	264,151.00	1.1054	1.5484%	15,074.77
53.-	TOTOLAC	1,247,814.00	931,276.00	1.3399	1.8768%	18,272.48
54.-	TZOMPANTEPEC	1,181,735.00	811,949.00	1.4554	2.0386%	19,848.03
55.-	XALOZTOC	935,710.00	1,245,689.00	0.7512	1.0521%	10,243.72
56.-	XALTOCAN	1,281,812.00	444,679.00	2.8826	4.0376%	39,310.07
57.-	XICOHTZINCO	1,188,112.00	814,332.00	1.4590	2.0436%	19,896.74
58.-	YAUHQUEMEHCAN	3,392,709.00	3,143,358.00	1.0793	1.5118%	14,719.02
59.-	ZACATELCO	5,507,602.00	5,092,784.00	1.0815	1.5148%	14,748.01
60.-	ZITLALTEPEC DE T. S. S.	93,319.00	145,960.00	0.6393	0.8955%	8,718.91
<b>TOTALES</b>		<b>180,761,073.00</b>	<b>171,241,491.00</b>	<b>71.3929</b>	<b>100.0000%</b>	<b>973,601.52</b>

 <b>TLX SPF</b>	<b>DETERMINACIÓN DEL FONDO NIVEL AGUA 5% (V)</b>	
<b>DISTRIBUCIÓN DE GASOLINAS Y DIESEL</b>	<b>9,736,015.20</b>	<b>486,800.76</b>
<b>JULIO SEPTIEMBRE DE 2019</b>		

NO.	MUNICIPIO	DERECHOS DE AGUA 2018 (A)	DINAMICA DE CRECIMIENTO B=(A/A)	FACTOR DE DISTRIBUCIÓN C=B/TOTALB	PARTICIPACIÓN D=C*F5
1.-	ACUAMANALA DE M. H.	381,588.00	0.0021	0.2111%	1,027.64
2.-	ATLTZAYANCA	703,534.00	0.0039	0.3892%	1,894.66
3.-	AMAXAC DE GRO.	640,103.00	0.0035	0.3541%	1,723.84
4.-	APETATITLAN DE A. C.	2,968,309.00	0.0164	1.6421%	7,993.84
5.-	APIZACO	36,822,375.00	0.2037	20.3707%	99,164.94
6.-	ATLANGATEPEC	704,798.00	0.0039	0.3899%	1,898.06
7.-	BENITO JUAREZ	535,500.00	0.0030	0.2962%	1,442.13
8.-	CALPULALPAN	6,359,469.00	0.0352	3.5182%	17,126.44
9.-	CHIAUTEMPAN	15,735,207.00	0.0870	8.7050%	42,375.89
10.-	CONTLA DE J. C.	1,245,648.00	0.0069	0.6891%	3,354.61
11.-	CUAPIXTLA	777,809.00	0.0043	0.4303%	2,094.69
12.-	CUAXOMULCO	708,621.00	0.0039	0.3920%	1,908.36
13.-	EL CARMEN TEQUEXQUITLA	465,760.00	0.0026	0.2577%	1,254.32
14.-	EMILIANO ZAPATA	207,044.00	0.0011	0.1145%	557.58
15.-	ESPAÑITA	1,146,566.00	0.0063	0.6343%	3,087.77
16.-	HUAMANTLA	21,181,913.00	0.1172	11.7182%	57,044.20
17.-	HUEYOTLIPAN	738,995.00	0.0041	0.4088%	1,990.16
18.-	IXTACUIXTLA DE M. M.	305,658.00	0.0017	0.1691%	823.16
19.-	IXTENCO	571,990.00	0.0032	0.3164%	1,540.40
20.-	LA MAGDALENA TLALTELULCO	1,137,493.00	0.0063	0.6293%	3,063.34
21.-	LAZARO CARDENAS	104,996.00	0.0006	0.0581%	282.76
22.-	MAZATECOCHCO DE J. M. M.	699,500.00	0.0039	0.3870%	1,883.80
23.-	MUÑOZ DE D. A.	87,103.00	0.0005	0.0482%	234.57
24.-	NANACAMILPA DE M. A.	3,074,889.00	0.0170	1.7011%	8,280.87
25.-	NATIVITAS	1,398,762.00	0.0077	0.7738%	3,766.95
26.-	PANOTLA	1,952,626.00	0.0108	1.0802%	5,258.54
27.-	PAPALOTLA DE X.	1,153,687.00	0.0064	0.6382%	3,106.95
28.-	SANCTORUM DE L. C.	401,207.00	0.0022	0.2220%	1,080.48
29.-	SAN DAMIAN TEXOLOCO	596,818.00	0.0033	0.3302%	1,607.27
30.-	SAN FCO. TETLANOHCAN	1,359,732.00	0.0075	0.7522%	3,661.84
31.-	SAN JERONIMO ZACUALPAN	248,852.00	0.0014	0.1377%	670.17
32.-	SAN JOSE TEACALCO	571,722.00	0.0032	0.3163%	1,539.68
33.-	SAN JUAN HUACTZINCO	350,645.00	0.0019	0.1940%	944.31
34.-	SAN LORENZO AXOCOMANITLA	231,707.00	0.0013	0.1282%	624.00
35.-	SAN LUCAS TECOPILCO	564,735.00	0.0031	0.3124%	1,520.87
36.-	SAN PABLO DEL MONTE	6,414,522.00	0.0355	3.5486%	17,274.70
37.-	SANTA ANA NOPALUCAN	443,350.00	0.0025	0.2453%	1,193.97
38.-	SANTA APOLONIA TEACALCO	856,400.00	0.0047	0.4738%	2,306.34
39.-	SANTA CATARINA AYOMETLA	297,332.00	0.0016	0.1645%	800.73
40.-	SANTA CRUZ QUILEHTLA	188,682.00	0.0010	0.1044%	508.13
41.-	SANTA CRUZ TLAXCALA	856,948.00	0.0047	0.4741%	2,307.81
42.-	SANTA ISABEL XILOXOTLA	801,542.00	0.0044	0.4434%	2,158.60
43.-	TENANCINGO	571,926.00	0.0032	0.3164%	1,540.23
44.-	TEOLOCHOLCO	1,218,872.00	0.0067	0.6743%	3,282.50
45.-	TEPETITLA DE LARDIZABAL	555,688.00	0.0031	0.3074%	1,496.50
46.-	TEPEYANCO	249,060.00	0.0014	0.1378%	670.73
47.-	TERRENA TE	652,073.00	0.0036	0.3607%	1,756.07
48.-	TETLA DE LA SOLIDARIDAD	1,995,504.00	0.0110	1.1039%	5,374.02
49.-	TETLA TLAHUCA	469,751.00	0.0026	0.2599%	1,265.07
50.-	TLAXCALA	42,701,762.00	0.2362	23.6233%	114,998.49
51.-	TLAXCO	1,231,491.00	0.0068	0.6813%	3,316.48
52.-	TOCATLÁN	291,996.00	0.0016	0.1615%	786.36
53.-	TOTOLAC	1,247,814.00	0.0069	0.6903%	3,360.44
54.-	TZOMPANTEPEC	1,181,735.00	0.0065	0.6538%	3,182.49
55.-	XALOZTOC	935,710.00	0.0052	0.5177%	2,519.92
56.-	XALTOCAN	1,281,812.00	0.0071	0.7091%	3,452.00
57.-	XICOHTZINCO	1,188,112.00	0.0066	0.6573%	3,199.66
58.-	YAUHQUEMEHCAN	3,392,709.00	0.0188	1.8769%	9,136.78
59.-	ZACATELCO	5,507,602.00	0.0305	3.0469%	14,832.31
60.-	ZITLALTEPEC DE T. S. S.	93,319.00	0.0005	0.0516%	251.31
<b>TOTALES</b>		<b>180,761,073.00</b>	<b>1.0000</b>	<b>100.0000%</b>	<b>486,800.76</b>

	MUNICIPIO	PARTICIPACION FONDO I (A)	PARTICIPACION FONDO II (B)	PARTICIPACION FONDO III (C)	PARTICIPACION FONDO IV (D)	PARTICIPACION FONDO V (E)	TOTAL A DISTRIB. DE JUL-SEP 2019
1.-	ACUAMANALA DE M. H.	31,724.26	26,267.00	3,296.87	55,307.82	1,027.64	117,623.59
2.-	ATLIZAYANCA	91,949.47	11,491.90	3,277.22	26,487.44	1,894.66	135,100.70
3.-	AMAXAC DE GRO.	59,668.37	14,749.62	2,569.70	14,449.38	1,723.84	93,160.90
4.-	APETA TITLAN DE A. C.	81,765.59	14,756.52	7,938.19	16,300.39	7,993.84	128,754.52
5.-	APIZACO	420,976.85	17,378.39	103,738.68	16,236.38	99,164.94	657,495.23
6.-	ATLANGATEPEC	35,322.35	19,716.74	1,609.85	46,942.34	1,898.06	105,489.34
7.-	BENITO JUAREZ	32,329.29	18,192.68	644.33	15,340.11	1,442.13	67,948.55
8.-	CALPULALPAN	259,068.03	22,136.39	20,508.41	10,672.31	17,126.44	329,511.58
9.-	CHIAUTEMPAN	374,860.22	13,307.31	16,502.14	15,958.21	42,375.89	463,003.77
10.-	CONTLA DE J. C.	205,230.50	15,174.78	3,426.61	18,076.80	3,354.61	245,263.30
11.-	CUAPAXTLA	82,118.97	11,234.00	1,229.80	15,593.03	2,094.69	112,270.49
12.-	QUAXOMULCO	28,227.89	14,872.86	1,199.78	12,564.77	1,908.36	58,773.66
13.-	EL CARMEN TEQUEXQUITLA	92,409.94	11,369.35	2,508.01	8,905.48	1,254.32	116,447.12
14.-	EMILIANO ZAPATA	24,420.98	23,626.70	606.90	14,496.77	557.58	63,708.93
15.-	ESPAÑITA	46,411.11	13,009.89	1,279.43	15,641.05	3,087.77	79,429.25
16.-	HUAMANTLA	497,345.30	21,811.15	38,341.05	12,004.87	57,044.20	626,546.58
17.-	HUEYOTLIPAN	78,038.99	12,303.06	1,315.91	4,631.50	1,990.16	98,279.62
18.-	IXTACUIXTLA DE M. M.	205,198.37	19,104.58	9,479.37	13,826.22	823.16	248,431.70
19.-	IXTENCO	37,908.48	7,447.53	472.45	6,158.11	1,540.40	53,526.97
20.-	LA MAGDALENA TLALTELULCO	101,051.79	16,079.29	4,130.09	15,061.30	3,063.34	139,385.81
21.-	LAZARO CARDENAS	16,614.41	10,747.41	225.69	7,504.12	282.76	35,374.39
22.-	MAZA TECOCHCO DE J. M. M.	58,367.28	14,603.01	972.82	12,250.01	1,883.80	88,076.91
23.-	MUÑOZ DE D. A.	25,052.79	10,340.23	371.41	8,685.61	234.57	44,684.61
24.-	NANACAMILPA DE M. A.	96,993.23	26,150.81	9,483.92	11,795.67	8,280.87	152,704.49
25.-	NATIVITAS	134,141.39	16,870.93	2,151.62	18,664.34	3,766.95	175,595.24
26.-	PANOTLA	145,390.79	19,437.26	8,873.70	18,203.49	5,258.54	197,163.78
27.-	PAPALOTLA DE X.	162,578.11	14,272.35	13,809.25	16,100.11	3,106.95	209,866.77
28.-	SANCTORUM DEL C.	50,812.35	14,451.78	1,879.69	13,602.64	1,080.48	81,826.95
29.-	SAN DAMIAN TEXCOCO	29,818.12	21,540.97	737.73	14,670.29	1,607.27	68,374.38
30.-	SAN FCO. TETLANOHCAN	58,415.46	17,311.62	648.75	19,766.44	3,661.84	99,804.12
31.-	SAN JERONIMO ZAQUALPAN	20,169.67	19,213.75	335.68	16,125.69	670.17	56,514.96
32.-	SAN JOSE TEACALCO	31,713.55	19,232.22	405.35	15,735.08	1,539.68	68,625.88
33.-	SAN JUAN HUACTZINCO	40,216.18	16,511.01	719.81	14,676.05	944.31	73,067.36
34.-	SAN LORENZO AXOCOMANITLA	30,080.48	14,363.58	521.47	16,052.84	624.00	61,642.38
35.-	SAN LUCAS TECOPILO	16,764.33	19,717.69	870.23	22,688.94	1,520.87	61,562.05
36.-	SAN PABLO DEL MONTE	413,577.20	19,352.42	5,913.45	14,621.67	17,274.70	470,739.45
37.-	SANTA ANA NOPALUCAN	41,619.01	9,102.37	304.66	16,139.41	1,193.97	68,359.42
38.-	SANTA APOLONIA TEACALCO	24,410.28	15,655.65	218.50	16,646.13	2,306.34	59,236.88
39.-	SANTA CATARINA AYOMETLA	47,208.90	10,990.57	559.55	15,566.35	800.73	75,126.10
40.-	SANTA CRUZ QUILEHTLA	38,385.01	6,773.27	447.10	5,538.41	508.13	51,651.91
41.-	SANTA CRUZ TLAXCALA	108,381.84	13,524.56	7,025.79	21,528.92	2,307.81	152,768.92
42.-	SANTA ISABEL XILOXOXTLA	26,728.69	25,960.19	2,353.48	13,637.23	2,158.60	70,838.18
43.-	TENANONINGO	68,717.15	15,429.00	1,889.04	16,496.72	1,540.23	104,072.14
44.-	TEOLOCHOLCO	130,537.95	18,726.56	5,687.26	11,026.36	3,282.50	169,260.63
45.-	TEPETITLA DE LARDIZABAL	112,761.66	16,460.29	2,622.85	14,956.12	1,496.50	148,297.42
46.-	TEPEYANCO	64,503.31	14,102.40	1,839.26	11,951.72	670.73	93,067.43
47.-	TERREÑATE	78,954.58	12,064.05	1,251.96	12,427.16	1,756.07	106,453.82
48.-	TETLA DE LA SOLIDARIDAD	174,619.94	16,954.66	24,777.05	17,598.69	5,374.02	239,324.36
49.-	TETLA TLAHUCA	71,822.64	20,660.46	477.62	14,796.06	1,265.07	109,021.84
50.-	TLAXCALA	508,932.01	17,469.47	99,928.89	14,151.07	114,998.49	755,479.93
51.-	TLAXCO	227,750.70	17,014.63	7,146.61	14,512.17	3,316.48	269,740.60
52.-	TOCATLÁN	31,285.20	13,808.03	677.35	15,074.77	786.36	61,631.71
53.-	TOTOLAC	116,798.80	15,476.65	7,846.15	18,272.48	3,360.44	161,754.53
54.-	TZOMPANTEPEC	87,591.07	12,838.04	2,598.17	19,848.03	3,182.49	126,057.79
55.-	XALOZTOC	127,994.65	15,115.88	7,663.25	10,243.72	2,519.92	163,537.42
56.-	XALTOCAN	54,951.23	17,936.02	3,706.60	39,310.07	3,452.00	119,355.92
57.-	XICOCHIZINCO	72,973.82	25,996.36	9,914.12	19,896.74	3,199.66	131,980.70
58.-	YAUHQUEMEHCAN	205,048.45	15,954.52	18,423.32	14,719.02	9,136.78	263,282.09
59.-	ZACATELCO	228,553.85	15,029.81	6,428.13	14,748.01	14,832.31	279,592.12
60.-	ZITLALTEPEC DE T. S. S.	47,947.80	12,411.31	1,018.67	8,718.91	251.31	70,348.00

<b>TOTAL:</b>	<b>6,815,210.64</b>	<b>973,601.52</b>	<b>486,800.76</b>	<b>973,601.52</b>	<b>486,800.76</b>	<b>9,736,015.20</b>
---------------	---------------------	-------------------	-------------------	-------------------	-------------------	---------------------

**CONCILIACION DE PARTICIPACIONES A MUNICIPIOS JUL-SEP 2019**

NO.	MUNICIPIO	TOTAL DE PARTICIPACIONES FORMULA	TOTAL DE PARTICIPACIONES CALENDARIO	AJUSTE JUL SEP 2019	%
1.-	ACUAMANALA DE M. H.	117,623.59	63,032.53	54,591.06	86.61%
2.-	ATLTZAYANCA	135,100.70	191,616.58	-56,515.88	-29.49%
3.-	AMAXAC DE GRO.	93,160.90	89,828.87	3,332.03	3.71%
4.-	APETA TITLAN DE A. C.	128,754.52	129,107.23	-352.71	-0.27%
5.-	APIZACO	657,495.23	614,618.73	42,876.50	6.98%
6.-	ATLANGATEPEC	105,489.34	61,666.47	43,822.87	71.06%
7.-	BENITO JUAREZ	67,948.55	57,043.78	10,904.77	19.12%
8.-	CALPULALPAN	329,511.58	308,934.01	20,577.57	6.66%
9.-	CHIAUTEMPAN	463,003.77	440,904.96	22,098.81	5.01%
10.-	CONTLA DE J. C.	245,263.30	237,662.15	7,601.15	3.20%
11.-	CUAPAXTLA	112,270.49	101,830.29	10,440.20	10.25%
12.-	CUAXOMULCO	58,773.66	86,073.43	-27,299.77	-31.72%
13.-	EL CARMEN TEQUEXQUITLA	116,447.12	125,931.23	-9,484.11	-7.53%
14.-	EMILIANO ZAPATA	63,708.93	48,287.12	15,421.81	31.94%
15.-	ESPAÑITA	79,429.25	108,072.86	-28,643.61	-26.50%
16.-	HUAMANTLA	626,546.58	598,857.00	27,689.58	4.62%
17.-	HUEYOTLIPAN	98,279.62	109,121.90	-10,842.28	-9.94%
18.-	IXTACUXTLA DE M. M.	248,431.70	226,556.16	21,875.54	9.66%
19.-	IXTENCO	53,526.97	61,403.84	-7,876.87	-12.83%
20.-	LA MAGDALENA TLALTELULCO	139,385.81	134,139.19	5,246.62	3.91%
21.-	LAZARO CARDENAS	35,374.39	58,863.33	-23,488.94	-39.90%
22.-	MAZATECOCHCO DE J. M. M.	88,076.91	94,824.23	-6,747.32	-7.12%
23.-	MUÑOZ DE D. A.	44,684.61	37,191.76	7,492.85	20.15%
24.-	NANACAMILPA DE M. A.	152,704.49	141,160.35	11,544.14	8.18%
25.-	NATIVITAS	175,595.24	222,007.61	-46,412.37	-20.91%
26.-	PANOTLA	197,163.78	187,837.69	9,326.09	4.96%
27.-	PAPALOTLA DE X.	209,866.77	197,443.21	12,423.56	6.29%
28.-	SANCTORUM DE L. C.	81,826.95	76,071.80	5,755.15	7.57%
29.-	SAN DAMIAN TEXOLOC	68,374.38	62,084.31	6,290.07	10.13%
30.-	SAN FCO. TETLANOHCAN	99,804.12	82,156.22	17,647.90	21.48%
31.-	SAN JERONIMO ZACUALPAN	56,514.96	35,281.09	21,233.87	60.18%
32.-	SAN JOSE TEACALCO	68,625.88	49,659.65	18,966.23	38.19%
33.-	SAN JUAN HUACZINCO	73,067.36	64,589.32	8,478.04	13.13%
34.-	SAN LORENZO AXOCOMANITLA	61,642.38	56,532.90	5,109.48	9.04%
35.-	SAN LUCAS TECOPILCO	61,562.05	54,150.16	7,411.89	13.69%
36.-	SAN PABLO DEL MONTE	470,739.45	440,874.06	29,865.39	6.77%
37.-	SANTA ANA NOPALUCAN	68,359.42	98,408.62	-30,049.20	-30.54%
38.-	SANTA APOLONIA TEACALCO	59,236.88	94,323.22	-35,086.34	-37.20%
39.-	SANTA CATARINA AYOMETLA	75,126.10	74,192.67	933.43	1.26%
40.-	SANTA CRUZ QUILEHTLA	51,651.91	88,899.15	-37,247.24	-41.90%
41.-	SANTA CRUZ TLAXCALA	152,768.92	147,203.81	5,565.11	3.78%
42.-	SANTA ISABEL XILOXOXTLA	70,838.18	55,698.82	15,139.36	27.18%
43.-	TENANCINGO	104,072.14	103,443.17	628.97	0.61%
44.-	TEOLOCHOLCO	169,260.63	158,064.82	11,195.81	7.08%
45.-	TEPETITLA DE LARDIZABAL	148,297.42	137,995.29	10,302.13	7.47%
46.-	TEPEYANCO	93,067.43	92,537.16	530.27	0.57%
47.-	TERRENA TE	106,453.82	155,442.37	-48,988.55	-31.52%
48.-	TETLA DE LA SOLIDARIDAD	239,324.36	216,119.66	23,204.70	10.74%
49.-	TETLAHLAHCUA	109,021.84	87,971.86	21,049.98	23.93%
50.-	TLAXCALA	755,479.93	715,278.90	40,201.03	5.62%
51.-	TLAXCO	269,740.60	250,956.64	18,783.96	7.48%
52.-	TOCATLÁN	61,631.71	56,456.13	5,175.58	9.17%
53.-	TOTOLAC	161,754.53	142,693.46	19,061.07	13.36%
54.-	TZOMPANTEPEC	126,057.79	106,575.23	19,482.56	18.28%
55.-	XALOZTOC	163,537.42	155,793.65	7,743.77	4.97%
56.-	XALTOCAN	119,355.92	67,122.98	52,232.94	77.82%
57.-	XICOHTZINCO	131,980.70	97,753.59	34,227.11	35.01%
58.-	YAUHQUEMEHCAN	263,282.09	252,644.03	10,638.06	4.21%
59.-	ZACATELCO	279,592.12	262,000.25	17,591.87	6.71%
60.-	ZITLALTEPEC DE T. S. S.	70,348.00	71,949.44	-1,601.44	-2.23%
<b>TOTAL</b>		<b>9,736,015.20</b>	<b>9,344,940.94</b>	<b>391,074.26</b>	<b>4.18%</b>