

OCTAVA SESIÓN ORDINARIA DEL CONSEJO PERMANENTE DE COORDINACIÓN HACENDARIA

ACTA DE LA OCTAVA SESIÓN ORDINARIA DEL CONSEJO PERMANENTE DE COORDINACIÓN HACENDARIA.

En la Ciudad de Tlaxcala, Tlax., siendo las diez horas del día 06 de febrero de dos mil diecinueve, en el Salón 1 del Hotel Jeroc'S, ubicado en Boulevard Revolución No. 4-B, la Garita, Tlaxcala, Tlax., se constituyeron los integrantes del Consejo Permanente de Coordinación Hacendaria, en atención a la convocatoria emitida por la Ing. María Alejandra Marisela Nande Islas, en su carácter de Secretaria de Planeación y Finanzas y Presidenta del mismo, a efecto de llevar a cabo la presente sesión, la cual se desarrolla bajo el siguiente:

ORDEN DEL DÍA

I. PASE DE LISTA Y VERIFICACIÓN DEL QUÓRUM LEGAL.

ING. MARÍA ALEJANDRA MARISELA NANDE ISLAS

Secretaria de Planeación y Finanzas del Estado de Tlaxcala y Presidenta del Consejo Permanente de Coordinación Hacendaria.

II. APROBACIÓN DEL ORDEN DEL DÍA.

ING. MARÍA ALEJANDRA MARISELA NANDE ISLAS

Secretaria de Planeación y Finanzas del Estado de Tlaxcala y Presidenta del Consejo Permanente de Coordinación Hacendaria.

III. PALABRAS DE BIENVENIDA.

ING. MARÍA ALEJANDRA MARISELA NANDE ISLAS

Secretaria de Planeación y Finanzas del Estado de Tlaxcala y Presidenta del Consejo Permanente de Coordinación Hacendaria.

IV. INGRESOS DEL GOBIERNO FEDERAL Y ESTATAL OCTUBRE – DICIEMBRE DE 2018

ING. MARÍA ALEJANDRA MARISELA NANDE ISLAS

Secretaria de Planeación y Finanzas del Estado de Tlaxcala y Presidenta del Consejo Permanente de Coordinación Hacendaria.

V. DETERMINACIÓN DEL CUARTO AJUSTE TRIMESTRAL DE PARTICIPACIONES A MUNICIPIOS 2018.

ING. MARÍA ALEJANDRA MARISELA NANDE ISLAS

Secretaria de Planeación y Finanzas del Estado de Tlaxcala y Presidenta del Consejo Permanente de Coordinación Hacendaria.

VI. DETERMINACIÓN DEL CUARTO AJUSTE TRIMESTRAL DEL FONDO DE COMPENSACIÓN E INCENTIVO A LA VENTA FINAL DE GASOLINAS Y DIESEL A MUNICIPIOS DE 2018.

ING. MARÍA ALEJANDRA MARISELA NANDE ISLAS

Secretaria de Planeación y Finanzas del Estado de Tlaxcala y Presidente del Consejo Permanente de Coordinación Hacendaria.

OCTAVA SESIÓN ORDINARIA DEL CONSEJO PERMANENTE DE COORDINACIÓN HACENDARIA

VII. COMPORTAMIENTO DE LA RECAUDACIÓN DEL IMPUESTO PREDIAL Y LOS DERECHOS POR EL SUMINISTRO DE AGUA 2018.

ING. MARÍA ALEJANDRA MARISELA NANDE ISLAS

Secretaria de Planeación y Finanzas del Estado de Tlaxcala y Presidenta del Consejo Permanente de Coordinación Hacendaria.

VIII. COMPORTAMIENTO DEL FONDO ISR MUNICIPAL DE ENERO – DICIEMBRE DE 2018.

ING. MARÍA ALEJANDRA MARISELA NANDE ISLAS

Secretaria de Planeación y Finanzas del Estado de Tlaxcala y Presidenta del Consejo Permanente de Coordinación Hacendaria.

IX. INTERVENCIÓN DEL ÓRGANO DE FISCALIZACIÓN SUPERIOR.

C.P.C. MARÍA ISABEL DEFINA MALDONADO TEXTLE

Titular del Órgano de Fiscalización Superior del Congreso del Estado.

X. ASUNTOS GENERALES EN MATERIA HACENDARIA.

I.- El C.P. Román Muñoz Calva, Director de Contabilidad Gubernamental y Coordinación Hacendaria, llevó a cabo el pase de lista y verificación del quórum legal, encontrándose presentes: La Secretaria de Planeación y Finanzas del Estado de Tlaxcala y Presidenta del Consejo Permanente de Coordinación Hacendaria, Ing. María Alejandra Marisela Nande Islas; Diputada Ma. del Rayo Netzahuatl Ilhuicatzí, Presidenta de la Comisión de Finanzas y Fiscalización del Congreso del Estado; C.P. María Isabel Delfina Maldonado Textle, Titular del Órgano de Fiscalización Superior del Congreso del Estado; C. Jorge Sánchez Jasso, Presidente Municipal de Huamantla; C. Jaciel González Herrera, Presidente Municipal de Lázaro Cárdenas; C. Enrique Rosete Sánchez, Presidente Municipal de Sanctorum de Lázaro Cárdenas; C. Maribel Cervantes Hernández, Presidenta Municipal de San Damián Texoloc; C. Venancio Pérez Manoatl, Presidente Municipal de San José Teacalco; C. Miguel Ángel Sanabria Chávez, Presidente Municipal de Santa Cruz Tlaxcala; C. Jaime Pérez Juárez, Presidente Municipal de Santa Isabel Xiloxotla; LAE. María Veneranda Galindo Huerta, Tesorera Municipal de Totolac; C. José Isabel Badillo Jaramillo, Presidente Municipal de Xicohtzinco.

Una vez existiendo Quórum legal se procede a realizar la presente sesión ordinaria del Consejo Permanente de Coordinación Hacendaria.

II.- El C.P. Román Muñoz Calva, Director de Contabilidad Gubernamental y Coordinación Hacendaria, dio lectura al orden del día, siendo esta aprobada por unanimidad por los integrantes del Consejo Permanente de Coordinación Hacendaria.

III.- La Secretaria de Planeación y Finanzas, Ing. María Alejandra Marisela Nande Islas, en su carácter de Presidenta del Consejo Permanente de Coordinación Hacendaria, dio las palabras de Bienvenida a la Octava Sesión Ordinaria del Consejo Permanente de Coordinación Hacendaria, en su intervención abordó el tema de los ingresos federales cuya tendencia al cierre del ejercicio fiscal fue a la baja, por lo tanto los ajustes a los ingresos federales tuvieron el mismo comportamiento, por lo tanto exhorta a los integrantes de dicho consejo informar al resto de los municipios para que se tomen las medidas cautelares correspondientes, con la finalidad de presentar finanzas públicas sanas, así mismo los invita trabajar de manera coordinada en las tareas encomendadas a este Órgano Colegiado en materia hacendaria.

OCTAVA SESIÓN ORDINARIA DEL CONSEJO PERMANENTE DE COORDINACIÓN HACENDARIA

IV.- La Secretaria de Planeación y Finanzas, Ing. María Alejandra Marisela Nande Islas, en su carácter de Presidenta del Consejo Permanente de Coordinación Hacendaria, presentó el comportamiento de los ingresos federales referenciados a la Recaudación Federal Participable de Octubre – Diciembre de 2018, tomando como base los datos dados a conocer por la Secretaría de Hacienda y Crédito Público, explicó que los ingresos federales presentan un comportamiento atípico pues mes con mes la recaudación vino a la baja, tal como se mostró en la presentación, por lo que recomienda tomar las medidas correspondientes e implementar acciones inmediatas con la finalidad de no ver afectado el presupuesto del ejercicio actual e ir preparando el panorama para el ejercicio fiscal de 2019.

En este sentido los recursos federales trasferidos al Estado de Tlaxcala para este periodo, presentan un decremento moderado de -0.69%, en comparación con las cifras aprobadas en base a la Ley de Ingresos para el ejercicio fiscal de 2018, así mismo, los ingresos locales recaudados por el Estado representan un crecimiento de 73.10%.

V.- La Secretaria de Planeación y Finanzas, Ing. María Alejandra Marisela Nande Islas, en su carácter de Presidenta del Consejo Permanente de Coordinación Hacendaria, presentó la distribución de las cifras correspondientes al Cuarto Ajuste Trimestral de Participaciones a Municipios 2018 (octubre-diciembre de 2018), mismo que resultó positivo una vez aplicadas las formulas establecidas en el Código Financiero para el Estado de Tlaxcala y sus Municipios, las cifras se presentan a continuación:

OCTAVA SESIÓN ORDINARIA DEL CONSEJO PERMANENTE DE COORDINACIÓN HACENDARIA

Acuerdo 01/VIII/2019


Las cifras fueron presentadas y validadas por unanimidad de los integrantes del Consejo Permanente de Coordinación Hacendaria y se acordó que serán liquidadas o descontadas dentro del plazo establecido en el artículo 506 del Código Financiero, una vez que los municipios realicen el trámite respectivo ante la Secretaría de Planeación y Finanzas; la aplicación de las cantidades a cargo o a favor provenientes del ajuste de participaciones, deberán atender lo observado en la Ley de Disciplina Financiera para las Entidades Federativas y los Municipios, así como en el Código Financiero para el Estado de Tlaxcala y sus Municipios.

Se adjunta al presente:

- Anexo 1: Cálculo de Distribución de Participaciones a Municipios octubre-diciembre 2018.

VI. La Secretaria de Planeación y Finanzas, Ing. María Alejandra Marisela Nande Islas, en su carácter de Presidenta del Consejo Permanente de Coordinación Hacendaria en cumplimiento a lo establecido en el Código Financiero para el Estado de Tlaxcala y sus Municipios, dio a conocer el Cuarto Ajuste Trimestral de Fondo de Compensación e Incentivo a la Venta Final de Gasolinas y Diésel, tal como lo establece las fórmulas de distribución establecidas en el Código Financiero para el Estado de Tlaxcala y sus Municipios vigente; las cifras son las siguientes:

**OCTAVA SESIÓN ORDINARIA DEL CONSEJO PERMANENTE
DE COORDINACIÓN HACENDARIA**

 ESTADO DE TLAXCALA CONCILIACION DE PARTICIPACIONES A MUNICIPIOS OCT DIC 2018					
NO.	MUNICIPIO	TOTAL DE PARTICIPACIONES FORMULA	TOTAL DE PARTICIPACIONES CALENDARIO OCT DIC 2018	FOCO REAL OCT DIC 18	%
1.-	ACUAMANALA DE M. H.	162,526.81	234,556.43	-72,029.61	-30.71%
2.-	ATLTZAYANCA	494,075.50	409,305.20	84,770.30	20.71%
3.-	AMAXAC DE GRO.	231,620.04	293,759.80	-62,139.77	-21.15%
4.-	APETATITLAN DE A. C.	332,897.68	375,865.82	-42,968.14	-11.43%
5.-	APIZACO	1,584,769.14	1,567,464.66	17,304.48	1.10%
6.-	ATLANGATEPEC	159,004.47	308,235.39	-149,230.91	-48.41%
7.-	BENITO JUAREZ	147,085.05	240,947.08	-93,862.03	-38.96%
8.-	CALPULALPAN	796,573.64	784,146.98	12,426.66	1.58%
9.-	CHIAUTEMPAN	1,136,855.33	1,044,376.99	92,478.34	8.85%
10.-	CONTLA DE J. C.	612,802.10	575,254.67	37,547.42	6.53%
11.-	CUAPIAXTLA	262,565.20	364,234.26	-101,669.06	-27.91%
12.-	CUAXOMULCO	221,936.82	266,904.21	-44,967.39	-16.85%
13.-	EL CARMEN TEQUEXQUI	324,708.49	372,859.47	-48,150.98	-12.91%
14.-	EMILIANO ZAPATA	124,506.34	216,131.13	-91,624.79	-42.39%
15.-	ESPAÑITA	278,661.41	270,776.97	7,884.44	2.91%
16.-	HUAMANTLA	1,544,128.16	1,309,361.05	234,767.10	17.93%
17.-	HUEYOTLIPAN	281,366.33	363,446.42	-82,080.08	-22.58%
18.-	IXTACUXTLA DE M. M.	584,165.75	611,351.93	-27,186.18	-4.45%
19.-	IXTENCO	158,327.27	292,603.20	-134,275.93	-45.89%
20.-	LA MAGDALENA TLALTE	345,872.38	379,898.35	-34,025.97	-8.96%
21.-	LAZARO CARDENAS	151,776.68	236,000.82	-84,224.15	-35.69%
22.-	MAZATECOCHCO DE J. M.	244,500.40	291,459.24	-46,958.84	-16.11%
23.-	MUÑOZ DE D. A.	95,897.44	231,053.86	-135,156.42	-58.50%
24.-	NANACAMILPA DE M. A.	363,976.17	412,658.46	-48,682.29	-11.80%
25.-	NATIVITAS	572,437.50	479,172.78	93,264.72	19.46%
26.-	PANOTLA	484,331.76	497,196.36	-12,864.60	-2.59%
27.-	PAPALOTLA DE X.	509,099.21	546,491.90	-37,392.69	-6.84%
28.-	SANCTORUM DE L. C.	196,148.00	287,354.54	-91,206.54	-31.74%
29.-	SAN DAMIAN TEXOLOC	160,081.83	251,499.19	-91,417.36	-36.35%
30.-	SAN FCO. TETLANOHCAN	211,836.45	314,003.79	-102,167.33	-32.54%
31.-	SAN JERONIMO ZACUALPAN	90,970.83	250,939.87	-159,969.04	-63.75%
32.-	SAN JOSE TEACALCO	128,045.35	255,690.04	-127,644.69	-49.92%
33.-	SAN JUAN HUACTZINCO	166,540.90	254,429.75	-87,888.85	-34.54%
34.-	SAN LORENZO AXOCOMULCO	145,767.75	226,367.48	-80,599.73	-35.61%
35.-	SAN LUCAS TECOPILCO	139,623.94	215,023.29	-75,399.35	-35.07%
36.-	SAN PABLO DEL MONTE	1,136,775.65	956,423.45	180,352.20	18.86%
37.-	SANTA ANA NOPALUCAN	253,742.59	266,482.87	-12,740.27	-4.78%
38.-	SANTA APOLONIA TEACALCO	243,208.56	215,821.87	27,386.69	12.69%
39.-	SANTA CATARINA AYOMELA	191,302.75	278,923.58	-87,620.83	-31.41%
40.-	SANTA CRUZ QUILEHTLA	229,222.82	243,991.69	-14,768.88	-6.05%
41.-	SANTA CRUZ TLAXCALA	379,558.97	388,896.70	-9,337.73	-2.40%
42.-	SANTA ISABEL XILOXOXTLITLAN	143,617.11	226,674.33	-83,057.22	-36.64%
43.-	TENANCINGO	266,723.95	321,368.87	-54,644.92	-17.00%
44.-	TEOLOCHOLCO	407,563.61	436,173.56	-28,609.94	-6.56%
45.-	TEPETITLA DE LARDIZABAL	355,815.19	394,435.57	-38,620.38	-9.79%
46.-	TEPEYANCO	238,603.29	302,229.28	-63,625.99	-21.05%
47.-	TERRENATE	400,801.78	337,094.09	63,707.68	18.90%
48.-	TETLA DE LA SOLIDARIDAD	557,255.67	555,423.50	1,832.17	0.33%
49.-	TETLATLAHUCA	226,831.82	317,631.20	-90,799.38	-28.59%
50.-	TLAXCALA	1,844,317.27	1,813,439.07	30,878.19	1.70%
51.-	TLAXCO	647,081.38	667,668.78	-20,587.40	-3.08%
52.-	TOCATLÁN	145,569.82	239,657.26	-94,087.44	-39.26%
53.-	TOTOLAC	367,929.24	462,229.17	-94,299.93	-20.40%
54.-	TZOMPANTEPEC	274,799.87	415,111.37	-140,311.51	-33.80%
55.-	XALOZTOC	401,707.51	463,425.43	-61,717.91	-13.32%
56.-	XALTOCAN	173,073.82	314,384.23	-141,310.41	-44.95%
57.-	XICOHTZINCO	252,053.62	335,002.19	-82,948.57	-24.76%
58.-	YAUHQUEMEHCAN	651,432.24	574,679.57	76,752.67	13.36%
59.-	ZACATELCO	675,556.86	674,688.99	867.86	0.13%
60.-	ZITLALTEPEC DE T. S. S.	185,518.68	282,716.00	-97,197.32	-34.38%
TOTAL		24,095,546.19	26,515,394.00	-2,419,847.83	-9.13%

OCTAVA SESIÓN ORDINARIA DEL CONSEJO PERMANENTE DE COORDINACIÓN HACENDARIA



Acuerdo 02/VIII/2019

Las cifras fueron validadas por unanimidad de los integrantes del Consejo Permanente de Coordinación Hacendaria y se acordó que serán liquidadas o descontadas dentro del plazo establecido en el artículo 506 del Código Financiero, una vez que los municipios realicen el trámite respectivo ante la Secretaría de Planeación y Finanzas; la aplicación de las cantidades a cargo o a favor provenientes del ajuste del Fondo de Compensación, deberán atender lo observado en la Ley de Disciplina Financiera para las Entidades Federativas y los Municipios, así como en el Código Financiero para el Estado de Tlaxcala y sus Municipios.

- Anexo 2: Cuarto Ajuste Trimestral del Fondo de Compensación octubre-diciembre 2018.



**OCTAVA SESIÓN ORDINARIA DEL CONSEJO PERMANENTE
DE COORDINACIÓN HACENDARIA**

 					
CONCILIACION DE PARTICIPACIONES A MUNICIPIOS OCTUBRE DICIEMBRE 2018					
NO.	MUNICIPIO	TOTAL DE PARTICIPACIONES FORMULA	TOTAL DE PARTICIPACIONES CALENDARIO	AJUSTE OCT-DIC 2018	%
1.-	ACUAMANALA DE M. H.	57,990.01	82,563.82	-24,573.81	-29.76%
2.-	ATLTZAYANCA	176,287.50	144,075.36	32,212.14	22.36%
3.-	AMAXAC DE GRO.	82,642.67	103,403.40	-20,760.73	-20.08%
4.-	APETATITLAN DE A. C.	118,778.81	132,304.71	-13,525.90	-10.22%
5.-	APIZACO	565,449.99	551,747.29	13,702.70	2.48%
6.-	ATLANGATEPEC	56,733.23	108,498.80	-51,765.57	-47.71%
7.-	BENITO JUAREZ	52,480.35	84,813.33	-32,332.98	-38.12%
8.-	CALPULALPAN	284,219.67	276,019.60	8,200.06	2.97%
9.-	CHIAUTEMPAN	405,633.11	367,620.52	38,012.59	10.34%
10.-	CONTLA DE J. C.	218,649.47	202,489.55	16,159.93	7.98%
11.-	CUAPIAXTLA	93,683.99	128,210.40	-34,526.41	-26.93%
12.-	CUAXOMULCO	79,187.67	93,950.23	-14,762.57	-15.71%
13.-	EL CARMEN TEQUEXQUITLA	115,856.88	131,246.47	-15,389.59	-11.73%
14.-	EMILIANO ZAPATA	44,424.21	76,078.12	-31,653.92	-41.61%
15.-	ESPAÑITA	99,427.16	95,313.45	4,113.71	4.32%
16.-	HUAMANTLA	550,949.18	460,894.87	90,054.31	19.54%
17.-	HUEYOTLIPAN	100,392.28	127,933.08	-27,540.79	-21.53%
18.-	IXTACUIXTLA DE M. M.	208,431.95	215,195.78	-6,763.83	-3.14%
19.-	IXTENCO	56,491.61	102,996.28	-46,504.67	-45.15%
20.-	LA MAGDALENA TLALTELULCO	123,408.22	133,724.16	-10,315.94	-7.71%
21.-	LAZARO CARDENAS	54,154.34	83,072.25	-28,917.91	-34.81%
22.-	MAZATECOCHCO DE J. M. M.	87,238.41	102,593.60	-15,355.19	-14.97%
23.-	MUÑOZ DE D. A.	34,216.47	81,330.92	-47,114.45	-57.93%
24.-	NANACAMILPA DE M. A.	129,867.70	145,255.71	-15,388.01	-10.59%
25.-	NATIVITAS	204,247.27	168,668.74	35,578.54	21.09%
26.-	PANOTLA	172,810.91	175,013.03	-2,202.13	-1.26%
27.-	PAPALOTLA DE X.	181,648.00	192,365.06	-10,717.06	-5.57%
28.-	SANCTORUM DE L. C.	69,986.15	101,148.75	-31,162.60	-30.81%
29.-	SAN DAMIAN TEXOLOCO	57,117.64	88,527.67	-31,410.03	-35.48%
30.-	SAN FCO. TETLANOHCAN	75,583.83	110,529.28	-34,945.45	-31.62%
31.-	SAN JERONIMO ZACUALPAN	32,458.64	88,330.79	-55,872.15	-63.25%
32.-	SAN JOSE TEACALCO	45,686.93	90,002.85	-44,315.92	-49.24%
33.-	SAN JUAN HUACTZINCO	59,422.25	89,559.23	-30,136.98	-33.65%
34.-	SAN LORENZO AXOCOMANITL	52,010.34	79,681.32	-27,670.98	-34.73%
35.-	SAN LUCAS TECOPILCO	49,818.20	75,688.16	-25,869.95	-34.18%
36.-	SAN PABLO DEL MONTE	405,604.68	336,660.89	68,943.79	20.48%
37.-	SANTA ANA NOPALUCAN	90,536.06	93,801.92	-3,265.87	-3.48%
38.-	SANTA APOLONIA TEACALCO	86,777.48	75,969.26	10,808.22	14.23%
39.-	SANTA CATARINA AYOMETLA	68,257.35	98,181.05	-29,923.70	-30.48%
40.-	SANTA CRUZ QUILEHTLA	81,787.33	85,885.03	-4,097.70	-4.77%
41.-	SANTA CRUZ TLAXCALA	135,427.68	136,891.57	-1,463.89	-1.07%
42.-	SANTA ISABEL XILOXOXTLA	51,242.98	79,789.33	-28,546.35	-35.78%
43.-	TENANCINGO	95,167.84	113,121.79	-17,953.95	-15.87%
44.-	TEOLOCHOLCO	145,419.82	153,533.02	-8,113.20	-5.28%
45.-	TEPETITLA DE LARDIZABAL	126,955.84	138,841.25	-11,885.41	-8.56%
46.-	TEPEYANCO	85,134.31	106,384.66	-21,250.34	-19.98%
47.-	TERRENATE	143,007.18	118,657.06	24,350.11	20.52%
48.-	TETLA DE LA SOLIDARIDAD	198,830.36	195,508.98	3,321.38	1.70%
49.-	TETLATLAHUCA	80,934.22	111,806.13	-30,871.91	-27.61%
50.-	TLAXCALA	658,057.48	638,330.24	19,727.23	3.09%
51.-	TLAXCO	230,880.42	235,019.30	-4,138.88	-1.76%
52.-	TOCATLÁN	51,939.71	84,359.31	-32,419.60	-38.43%
53.-	TOTOLAC	131,278.16	162,704.59	-31,426.42	-19.32%
54.-	TZOMPANTEPEC	98,049.35	146,119.13	-48,069.78	-32.90%
55.-	XALOZTOC	143,330.35	163,125.67	-19,795.32	-12.14%
56.-	XALTOCAN	61,753.22	110,663.20	-48,909.98	-44.20%
57.-	XICOHTZINCO	89,933.42	117,920.71	-27,987.29	-23.73%
58.-	YAUHQUEMEHCAN	232,432.82	202,287.11	30,145.71	14.90%
59.-	ZACATELCO	241,040.55	237,490.41	3,550.13	1.49%
60.-	ZITLALTEPEC DE T. S. S.	66,193.58	99,515.98	-33,322.40	-33.48%
TOTAL		8,597,357.23	9,333,414.17	-736,056.96	-7.89%

OCTAVA SESIÓN ORDINARIA DEL CONSEJO PERMANENTE DE COORDINACIÓN HACENDARIA


Acuerdo 03/VIII/2019

Las cifras fueron validadas por unanimidad de los integrantes del Consejo Permanente de Coordinación Hacendaria y se acordó que serán liquidadas o descontadas dentro del plazo establecido en el artículo 506 del Código Financiero, una vez que los municipios realicen el trámite respectivo ante la Secretaría de Planeación y Finanzas; la aplicación de las cantidades a cargo o a favor provenientes del ajuste del Incentivo a Venta Final de Gasolinas Y Diésel, deberán atender lo observado en la Ley de Disciplina Financiera para las Entidades Federativas y los Municipios, así como en el Código Financiero para el Estado de Tlaxcala y sus Municipios.

- Anexo 3: Cuarto Ajuste Trimestral del Incentivo a la Venta Final de Gasolinas y Diésel octubre-diciembre 2018.

**OCTAVA SESIÓN ORDINARIA DEL CONSEJO PERMANENTE
 DE COORDINACIÓN HACENDARIA**

Resumen tercer ajuste de participaciones a municipios 2018.

 CONCILIACION DE PARTICIPACIONES, FOCO Y GASOLINAS Y DIESEL A MUNICIPIOS OCT-DIC 2018					
NO.	MUNICIPIO	4TO AJUSTE TRIMESTRAL PARTICIPACIONES 2018	4TO AJUSTE TRIMESTRAL FOCO 2018	4TO AJUSTE TRIMESTRAL GASOLINAS Y DIESEL 2018	TOTAL CUARTO AJUSTE TRIMESTRAL 2018
1.-	ACUAMANALA DE M. H.	46,468.18	-72,029.61	-24,573.81	-50,135.24
2.-	ATLTZAYANCA	139,726.97	84,770.30	32,212.14	256,709.41
3.-	AMAXAC DE GRO.	51,828.70	-62,139.77	-20,760.73	-31,071.80
4.-	APETATITLAN DE A. C.	73,808.27	-42,968.14	-13,525.90	17,314.23
5.-	APIZACO	268,215.97	17,304.48	13,702.70	299,223.15
6.-	ATLANGATEPEC	40,676.78	-149,230.91	-51,765.57	-160,319.70
7.-	BENITO JUAREZ	38,891.26	-93,862.03	-32,332.98	-87,303.75
8.-	CALPULALPAN	106,769.50	12,426.66	8,200.06	127,396.22
9.-	CHIAUTEMPAN	142,572.75	92,478.34	38,012.59	273,063.68
10.-	CONTLA DE J. C.	84,977.19	37,547.42	16,159.93	138,684.54
11.-	CUAPIAXTLA	44,470.40	-101,669.06	-34,526.41	-91,725.07
12.-	CUAXOMULCO	75,821.22	-44,967.39	-14,762.57	16,091.26
13.-	EL CARMEN TEQUEXQUITLA	62,825.56	-48,150.98	-15,389.59	-715.01
14.-	EMILIANO ZAPATA	35,998.47	-91,624.79	-31,653.92	-87,280.24
15.-	ESPAÑITA	85,495.95	7,884.44	4,113.71	97,494.10
16.-	HUAMANTLA	197,799.34	234,767.10	90,054.31	522,620.75
17.-	HUEYOTLIPAN	55,808.84	-82,080.08	-27,540.79	-53,812.03
18.-	IXTACUIXTLA DE M. M.	70,598.98	-27,186.18	-6,763.83	36,648.97
19.-	IXTENCO	37,675.38	-134,275.93	-46,504.67	-143,105.22
20.-	LA MAGDALENA TLALTELULCO	64,108.59	-34,025.97	-10,315.94	19,766.68
21.-	LAZARO CARDENAS	54,835.69	-84,224.15	-28,917.91	-58,306.37
22.-	MAZATECOCHCO DE J. M. M.	59,210.76	-46,958.84	-15,355.19	-3,103.27
23.-	MUÑOZ DE D. A.	22,162.55	-135,156.42	-47,114.45	-160,108.32
24.-	NANACAMILPA DE M. A.	73,350.83	-48,682.29	-15,388.01	9,280.53
25.-	NATIVITAS	135,349.80	93,264.72	35,578.54	264,193.06
26.-	PANOTLA	82,787.59	-12,864.60	-2,202.13	67,720.86
27.-	PAPALOTLA DE X.	75,405.25	-37,392.69	-10,717.06	27,295.50
28.-	SANCTORUM DE L. C.	43,918.00	-91,206.54	-31,162.60	-78,451.14
29.-	SAN DAMIAN TEXOLOC	46,758.68	-91,417.36	-31,410.03	-76,068.71
30.-	SAN FCO. TETLANOHCAN	43,803.97	-102,167.33	-34,945.45	-93,308.81
31.-	SAN JERONIMO ZACUALPAN	23,872.84	-159,969.04	-55,872.15	-191,968.35
32.-	SAN JOSE TEACALCO	30,525.17	-127,644.69	-44,315.92	-141,435.44
33.-	SAN JUAN HUACTZINCO	40,753.78	-87,888.85	-30,136.98	-77,272.05
34.-	SAN LORENZO AXOCOMANITLA	40,667.90	-80,599.73	-27,670.98	-67,602.81
35.-	SAN LUCAS TECOPILCO	49,206.13	-75,399.35	-25,869.95	-52,063.17
36.-	SAN PABLO DEL MONTE	114,721.97	180,352.20	68,943.79	364,017.96
37.-	SANTA ANA NOPALUCAN	79,065.01	-12,740.27	-3,265.87	63,058.87
38.-	SANTA APOLONIA TEACALCO	89,873.49	27,386.69	10,808.22	128,068.40
39.-	SANTA CATARINA AYOMETLA	45,451.66	-87,620.83	-29,923.70	-72,092.87
40.-	SANTA CRUZ QUILEHTLA	70,962.26	-14,768.88	-4,097.70	52,095.68
41.-	SANTA CRUZ TLAXCALA	71,863.49	-9,337.73	-1,463.89	61,061.87
42.-	SANTA ISABEL XILOXOXTLA	41,933.67	-83,057.22	-28,546.35	-69,669.90
43.-	TENANCINGO	59,443.63	-54,644.92	-17,953.95	-13,155.24
44.-	TEOLOCHOLCO	63,414.48	-28,609.94	-8,113.20	26,691.34
45.-	TEPETITLA DE LARDIZABAL	58,329.01	-38,620.38	-11,885.41	7,823.22
46.-	TEPEYANCO	50,905.91	-63,625.99	-21,250.34	-33,970.42
47.-	TERRENATE	110,950.90	63,707.68	24,350.11	199,008.69
48.-	TETLA DE LA SOLIDARIDAD	83,616.72	1,832.17	3,321.38	88,770.27
49.-	TETLATLAHUCA	38,978.55	-90,799.38	-30,871.91	-82,692.74
50.-	TLAXCALA	293,507.70	30,878.19	19,727.23	344,113.12
51.-	TLAXCO	76,685.50	-20,587.40	-4,138.88	51,959.22
52.-	TOCATLÁN	39,203.97	-94,087.44	-32,419.60	-87,303.07
53.-	TOTOLAC	57,080.98	-94,299.93	-31,426.42	-68,645.37
54.-	TZOMPANTEPEC	43,650.17	-140,311.51	-48,069.78	-144,731.12
55.-	XALOZTOC	61,887.42	-61,717.91	-19,795.32	-19,625.81
56.-	XALTOCAN	28,867.66	-141,310.41	-48,909.98	-161,352.73
57.-	XICOHTZINCO	47,412.48	-82,948.57	-27,987.29	-63,523.38
58.-	YAUHQUEMEHCAN	97,750.27	76,752.67	30,145.71	204,648.65
59.-	ZACATELCO	86,235.71	867.86	3,550.13	90,653.70
60.-	ZITLALTEPEC DE T. S. S.	42,040.05	-97,197.32	-33,322.40	-88,479.67
TOTAL		4,400,979.90	-2,419,847.83	-736,056.96	1,245,075.11

OCTAVA SESIÓN ORDINARIA DEL CONSEJO PERMANENTE DE COORDINACIÓN HACENDARIA


VII.- La Secretaria de Planeación y Finanzas, Ing. María Alejandra Marisela Nande Islas, en su carácter de presidenta del Consejo Permanente de Coordinación Hacendaria, presento el comportamiento de la recaudación del Impuesto Predial y los Derechos por el Suministro de Agua 2018, exhortando a los presidentes a seguir implementando acciones tendientes a incrementar la recaudación de ambos conceptos, ya que como se aprecia en la determinación del ajuste, los beneficios son palpables, de igual forma comentó que deben traer sus reportes de manera mensual y deberán anexar la balanza de comprobación en la que refleje la recaudación reportada, además documentar las acciones implementadas para ir armando el expediente correspondiente.

VIII.- La Secretaria de Planeación y Finanzas, Ing. María Alejandra Marisela Nande Islas, en su carácter de Presidenta del Consejo Permanente de Coordinación Hacendaria presentó el comportamiento del Fondo ISR pagado a los Municipios del Estado por el periodo Enero- Diciembre de 2018, recomendando a los municipios dar cumplimiento a sus obligaciones fiscales federales, relativas al ISR retenido de sueldos y salarios, incluidos los asimilados a salarios, haciendo hincapié en la importancia de estos rubros ya que de acuerdo a las Reglas de Operación para la aplicación del artículo 3-B de la Ley de Coordinación Fiscal, los recursos participables que la UCEF valide se conformarán por los importes que obtenga el SAT del proceso de validación de aquellos entes públicos que llenaron correctamente los CFDI de nómina de su personal y que en términos del primer párrafo del artículo 3-B de la Ley de Coordinación Fiscal, hayan enterado efectivamente el impuesto.

IX.- En este punto la C.P. María Isabel Delfina Maldonado Textle, Titular del Órgano de Fiscalización Superior, comento la importancia de la entrega de las cuentas públicas ya que existe un retraso a la entrega de las mismas del periodo Enero-Diciembre de 2018, de igual forma hace mención sobre la importancia de implementar medidas para eficientar la recaudación del impuesto predial y los derechos por el Suministro de Agua, ya que las participaciones dependen en gran medida de la Recaudación, esto es a mayor recaudación de impuesto predial y derechos de agua mayores serán las participaciones que le corresponden al municipio.

X.- Asuntos Generales

Sin más puntos a tratar, siendo las 11:00 horas del mismo día en que se inicia, se da por terminada la presente Sesión Ordinaria del Consejo Permanente de Coordinación Hacendaria, firmando al margen y al calce quienes intervinieron en este acto.



OCTAVA SESIÓN ORDINARIA DEL CONSEJO PERMANENTE DE COORDINACIÓN HACENDARIA

CONSEJO PERMANENTE DE COORDINACIÓN HACENDARIA




Ing. María Alejandra Marsela Nande Islas
Secretaria de Planeación y Finanzas




C.P.C. María Isabel Delfina Maldonado Textle
Titular del Órgano de Fiscalización Superior




Diputada Ma. del Rayo Netzahuatl Ilhuicatzí
Presidenta de la Comisión de Finanzas y
Fiscalización del Congreso del Estado




C. Jorge Sánchez Jasso
Presidente Municipal
de Huamantla




C. Jaciel González Herrera
Presidente Municipal
de Lázaro Cárdenas.



C. Venancio Pérez Manoatl
Presidente Municipal de
San José Teacalco.



LAE. María Veneranda Galindo Huerta
Tesorera Municipal de
Totolac



C. Jaime Pérez Juárez
Presidente Municipal de Santa Isabel
Xiloxotla.



C. Miguel Ángel Sanabria Chávez
Presidente Municipal de Santa
Cruz Tlaxcala



C. Enrique Rosete Sánchez
Presidente Municipal de Sanctorum de L.C



C. Maribel Cervantes Hernández
Presidenta Municipal de San Damián Texoloc



C. José Isabel Badillo Jaramillo
Presidente Municipal de Xicohtzinco

**OCTAVA SESIÓN ORDINARIA DEL CONSEJO PERMANENTE
DE COORDINACIÓN HACENDARIA**

ANEXO I

OCTAVA SESIÓN ORDINARIA DEL CONSEJO PERMANENTE DE COORDINACIÓN HACENDARIA

**DETERMINACIÓN DEL FONDO ESTATAL PARTICIPABLE
 A LOS MUNICIPIOS PARA EL EJERCICIO FISCAL 2018
 OCTUBRE-DICIEMBRE DE 2018**

PARTICIPACIONES FEDERALES	PRONÓSTICO DE INGRESOS 2018	PORCENTAJE A REPARTIR	FONDO DE GARANTÍA
FONDO GENERAL DE PARTICIPACIONES	1,347,700,602.64	20.00%	269,540,120.53
FONDO DE FOMENTO MUNICIPAL	107,481,658.53	100.00%	107,481,658.53
FONDO DE FISCALIZACION	75,257,716.60	20.00%	15,051,543.32
IMPUESTO ESPECIAL SOBRE PROD. Y SERVICIOS	13,580,804.75	20.00%	2,716,160.95
IMPUESTO SOBRE TENENCIA O USO DE VEHÍCULOS	0.00	20.00%	0.00
ISAN COMPENSACION	2,274,624.00	20.00%	454,924.80
IMPUESTO SOBRE VEHÍCULOS NUEVOS	5,515,623.14	20.00%	1,103,124.63
TOTAL FONDO I	1,551,811,029.65		396,347,532.75

IMPUESTOS ESTATALES	PRONÓSTICO DE INGRESOS 2018	PORCENTAJE A REPARTIR	FONDO DE GARANTÍA
DIVERSIONES Y ESPECTACULOS PUBLICOS	205,815.51	60.00%	123,489.31
LOTERÍAS, RIFAS, SORTEOS Y CONCURSOS	74,258.66	50.00%	37,129.33
TENENCIA O USO DE VEHÍCULOS	623,163.73	10.00%	62,316.37
NÓMINAS	77,069,779.57	10.00%	7,706,977.96
HOSPEDAJE	776,652.92	20.00%	155,330.58
	78,749,670.39		8,085,243.55
TOTAL FONDO DE GARANTÍA			404,432,776.30

***PARTICIPACIONES FEDERALES	INGRESOS REALES 2018	PORCENTAJE A REPARTIR	PARTICIPACIÓN A MUNICIPIOS
FONDO GENERAL DE PARTICIPACIONES	1,344,900,669.00	20.00%	268,980,133.80
FONDO DE FOMENTO MUNICIPAL	106,326,450.00	100.00%	106,326,450.00
FONDO DE FISCALIZACION	75,401,564.00	20.00%	15,080,312.80
IMPUESTO ESPECIAL SOBRE PROD. Y SERVICIOS	21,245,040.00	20.00%	4,249,008.00
IMPUESTO SOBRE TENENCIA O USO DE VEHÍCULOS	386.00	20.00%	77.20
ISAN COMPENSACIÓN	2,274,624.00	20.00%	454,924.80
IMPUESTO SOBRE VEHÍCULOS NUEVOS	9,804,861.00	20.00%	1,960,972.20
TOTALES	1,559,953,594.00		397,051,878.80

INCREMENTO PARTICIPACIONES FEDERALES	INCREMENTO
FONDO GENERAL DE PARTICIPACIONES	-59,986.73
FONDO DE FOMENTO MUNICIPAL	-1,155,208.53
FONDO DE FISCALIZACION	28,769.48
IMPUESTO ESPECIAL SOBRE PROD. Y SERVICIOS	1,532,847.05
IMPUESTO SOBRE TENENCIA O USO DE VEHÍCULOS	77.20
ISAN COMPENSACIÓN	0.00
IMPUESTO SOBRE VEHÍCULOS NUEVOS	857,847.57
TOTALES	704,346.05

***IMPUESTOS ESTATALES	INGRESOS REALES 2018	PORCENTAJE A REPARTIR	PARTICIPACIÓN A MUNICIPIOS
DIVERSIONES Y ESPECTACULOS PUBLICOS	223,676.00	60.00%	134,205.60
LOTERÍAS, RIFAS, SORTEOS Y CONCURSOS	75,246.00	50.00%	37,623.00
TENENCIA O USO DE VEHÍCULOS	274,089.00	10.00%	27,408.90
NÓMINAS	114,311,525.00	10.00%	11,431,152.50
HOSPEDAJE	757,438.00	20.00%	151,487.60
	115,641,974.00		11,781,877.60

IMPUESTOS ESTATALES	INCREMENTO ING. PROPIOS
DIVERSIONES Y ESPECTACULOS PUBLICOS	10,716.29
LOTERÍAS, RIFAS, SORTEOS Y CONCURSOS	493.67
TENENCIA O USO DE VEHÍCULOS	-34,907.47
NÓMINAS	3,724,174.54
HOSPEDAJE	-3,842.98
	3,696,634.05

RECAUDACIÓN PARA FONDOS II, III, IV, V, VI y VII	
TOTAL RECAUDACIÓN ESTATAL PARTICIPABLE	4,400,980.10
	408,833,756.40

FONDO ESTATAL PARTICIPABLE	PORCENTAJE	PARTICIPACION
FONDO I: FONDO DE GARANTIA	IRREDUCTIBLE	404,432,776.30
FONDO II: FONDO POBLACIONAL	20%	880,196.02
FONDO III: FONDO DE INCENTIVO A RECAUDACION DE PREDIAL	25%	1,100,245.02
FONDO IV: FONDO DE NIVEL RECAUDACION DE PREDIAL	10%	440,098.01
FONDO V: FONDO DE INCENTIVO A RECAUDACION DE DERECHOS DE AGUA	25%	1,100,245.02
FONDO VI: FONDO DE NIVEL RECAUDACION DE DERECHOS DE AGUA	10%	440,098.01
FONDO VII: FONDO DE DESARROLLO MUNICIPAL	10%	440,098.01
TOTAL	100%	408,833,756.40

**OCTAVA SESIÓN ORDINARIA DEL CONSEJO PERMANENTE
DE COORDINACIÓN HACENDARIA**

**DETERMINACIÓN DEL FONDO DE GARANTÍA (I)
OCTUBRE-DICIEMBRE DE 2018**

NO.	MUNICIPIO	COEFICIENTE DE PARTICIPACION FONDO DE GARANTÍA	TOTAL FONDO DE GARANTÍA
1.-	ACUAMANALA DE M.H.	0.884605%	3,577,631.44
2.-	ATLTZAYANCA	1.543651%	6,243,031.47
3.-	AMAXAC DE GRO.	1.107884%	4,480,645.97
4.-	APETA TITLAN DE A.C.	1.417538%	5,732,988.84
5.-	APIZACO	5.911527%	23,908,152.53
6.-	ATLANGATEPEC	1.162477%	4,701,438.46
7.-	BENITO JUAREZ	0.908706%	3,675,106.41
8.-	CALPULALPAN	2.957327%	11,960,400.84
9.-	CHIAUTEMPAN	3.938757%	15,929,625.12
10.-	CONTLA DE J.C.	2.169512%	8,774,217.91
11.-	CUAPAXTLA	1.373671%	5,555,575.52
12.-	CUAXOMULCO	1.006601%	4,071,024.13
13.-	EL CARMEN TEQUEXQUITLA	1.406200%	5,687,133.68
14.-	EMILIANO ZAPATA	0.815116%	3,296,594.93
15.-	ESPAÑITA	1.021207%	4,130,094.49
16.-	HUAMANTLA	4.938117%	19,971,361.72
17.-	HUEYOTLIPAN	1.370700%	5,543,558.69
18.-	IXTACUIXTLA	2.305649%	9,324,800.49
19.-	IXTENCO	1.103522%	4,463,004.54
20.-	LA MAGDALENA TLALTELULCO	1.432746%	5,794,496.05
21.-	LAZARO CARDENAS	0.890052%	3,599,662.45
22.-	MAZATECOCHCO DE J.M.M.	1.099208%	4,445,555.97
23.-	MUÑOZ DE D.A.	0.871395%	3,524,207.56
24.-	NANACAMILPA	1.556298%	6,294,177.93
25.-	NATIVITAS	1.807149%	7,308,704.43
26.-	PANOTLA	1.875123%	7,583,613.70
27.-	PAPALOTLA	2.061036%	8,335,506.40
28.-	SANCTORUM DE L. C.	1.083727%	4,382,948.04
29.-	SAN DAMIAN TEXOLOC	0.948503%	3,836,055.21
30.-	SAN FCO. TETLANOHCAN	1.184232%	4,789,422.43
31.-	SAN JERONIMO ZACUALPAN	0.946393%	3,827,524.01
32.-	SAN JOSE TEACALCO	0.964308%	3,899,977.26
33.-	SAN JUAN HUACTZINCO	0.959555%	3,880,754.40
34.-	SAN LORENZO AXOCOMANITLA	0.853721%	3,452,727.49
35.-	SAN LUCAS TECOPILCO	0.810938%	3,279,697.23
36.-	SAN PABLO DEL MONTE	3.607050%	14,588,091.42
37.-	SANTA ANA NOPALUCAN	1.005012%	4,064,597.58
38.-	SANTA APOLONIA TEACALCO	0.813949%	3,291,877.80
39.-	SANTA CATARINA AYOMETLA	1.051931%	4,254,352.69
40.-	SANTA CRUZ QUILEHTLA	0.920189%	3,721,545.18
41.-	SANTA CRUZ TLAXCALA	1.466683%	5,931,745.58
42.-	SANTA ISABEL XILOXOTLA	0.854878%	3,457,407.75
43.-	TENANCINGO	1.212009%	4,901,760.20
44.-	TEOLOCHOLCO	1.644982%	6,652,847.89
45.-	TEPETITLA DE LARDIZABAL	1.487572%	6,016,228.65
46.-	TEPEYANCO	1.139826%	4,609,828.80
47.-	TERRENATE	1.271315%	5,141,613.19
48.-	TETLA DE LA SOLIDARIDAD	2.094721%	8,471,737.89
49.-	TETLATLAHUCA	1.197912%	4,844,750.56
50.-	TLAXCALA	6.839193%	27,659,939.67
51.-	TLAXCO	2.518042%	10,183,787.47
52.-	TOCATLAN	0.903842%	3,655,433.15
53.-	TOTOLAC	1.743248%	7,050,267.67
54.-	TZOMPANTEPEC	1.565549%	6,331,591.55
55.-	XALOZTOC	1.747760%	7,068,513.92
56.-	XALTOCAN	1.185667%	4,795,225.32
57.-	XICOHTZINCO	1.263425%	5,109,705.90
58.-	YAUHQUEMEHCAN	2.167343%	8,765,446.04
59.-	ZACATELCO	2.544518%	10,290,865.11
60.-	ZITLALTEPEC DE T.S.S.	1.066233%	4,312,197.55
TOTAL		100.0000%	404,432,776.30

[Handwritten signature]

[Handwritten signature]

[Handwritten signature]

[Vertical handwritten signature]

OCTAVA SESIÓN ORDINARIA DEL CONSEJO PERMANENTE DE COORDINACIÓN HACENDARIA

DETERMINACIÓN DEL FONDO POBLACIONAL (II)

MONTO DE LA RECAUDACIÓN ESTATAL PARTICIPABLE:

4,400,980.10

20%

880,196.02

OCTUBRE-DICIEMBRE DE 2018

NO.	MUNICIPIO	HABITANTES INTERCENSAL 2015	% DE DISTRIBUCION	MONTO A DISTRIBUIR	MONTO PARTICIPABLE
1.-	ACUAMANALA DE M. H.	5,925	0.465492%	880,196.02	4,097.24
2.-	ATLTZAYANCA	17,173	1.349180%	880,196.02	11,875.43
3.-	AMAXAC DE GRO.	11,144	0.875518%	880,196.02	7,706.27
4.-	APETA TITLAN DE A. C.	15,271	1.199751%	880,196.02	10,560.16
5.-	APZACO	78,624	6.177019%	880,196.02	54,369.87
6.-	ATLANGATEPEC	6,597	0.518287%	880,196.02	4,561.94
7.-	BENITO JUAREZ	6,038	0.474370%	880,196.02	4,175.38
8.-	CALPULALPAN	48,385	3.801321%	880,196.02	33,459.08
9.-	CHIAUTEMPAN	70,011	5.500347%	880,196.02	48,413.83
10.-	CONTLA DE J. C.	38,330	3.011360%	880,196.02	26,505.87
11.-	CUAPIXTLA	15,337	1.204937%	880,196.02	10,605.80
12.-	CUAXOMULCO	5,272	0.414190%	880,196.02	3,645.68
13.-	EL CARMEN TEQUEXQUITLA	17,259	1.355937%	880,196.02	11,934.90
14.-	EMILIANO ZAPATA	4,561	0.358331%	880,196.02	3,154.01
15.-	ESPAÑITA	8,668	0.680993%	880,196.02	5,994.07
16.-	HUAMANTLA	92,887	7.297578%	880,196.02	64,232.99
17.-	HUEYOTLIPAN	14,575	1.145071%	880,196.02	10,078.87
18.-	IXTACUIXTLA DE M. M.	38,324	3.010888%	880,196.02	26,501.72
19.-	IXTENCO	7,080	0.556233%	880,196.02	4,895.94
20.-	LA MAGDALENA TLALTELULCO	18,873	1.482739%	880,196.02	13,051.01
21.-	LAZARO CARDENAS	3,103	0.243784%	880,196.02	2,145.78
22.-	MAZATECOCHCO DE J. M. M.	10,901	0.856427%	880,196.02	7,538.23
23.-	MUÑOZ DE D. A.	4,679	0.367601%	880,196.02	3,235.61
24.-	NANACAMILPA DE M. A.	18,115	1.423188%	880,196.02	12,526.84
25.-	NATIVITAS	25,053	1.968265%	880,196.02	17,324.59
26.-	PANOTLA	27,154	2.133328%	880,196.02	18,777.47
27.-	PAPALOTLA DE X.	30,364	2.385518%	880,196.02	20,997.24
28.-	SANCTORUM DE L. C.	9,490	0.745573%	880,196.02	6,562.50
29.-	SAN DAMIAN TEXOLOC	5,569	0.437523%	880,196.02	3,851.06
30.-	SAN FCO. TETLANOHCAN	10,910	0.857134%	880,196.02	7,544.46
31.-	SAN JERONIMO ZACUALPAN	3,767	0.295951%	880,196.02	2,604.95
32.-	SAN JOSE TEACALCO	5,923	0.465335%	880,196.02	4,095.86
33.-	SAN JUAN HUACTZINCO	7,511	0.590094%	880,196.02	5,193.99
34.-	SAN LORENZO AXOCOMANITLA	5,618	0.441373%	880,196.02	3,884.95
35.-	SAN LUCAS TECOPILCO	3,131	0.245984%	880,196.02	2,165.14
36.-	SAN PABLO DEL MONTE	77,242	6.068443%	880,196.02	53,414.20
37.-	SANTA ANA NOPALUCAN	7,773	0.610678%	880,196.02	5,375.17
38.-	SANTA APOLONIA TEACALCO	4,559	0.358173%	880,196.02	3,152.63
39.-	SANTA CATARINA AYOMETLA	8,817	0.692699%	880,196.02	6,097.11
40.-	SANTA CRUZ QUILEHTLA	7,169	0.563226%	880,196.02	4,957.49
41.-	SANTA CRUZ TLAXCALA	20,242	1.590293%	880,196.02	13,997.70
42.-	SANTA ISABEL XILOXOXTLA	4,992	0.392192%	880,196.02	3,452.06
43.-	TENANCINGO	12,834	1.008291%	880,196.02	8,874.94
44.-	TEOLOCHOLCO	24,380	1.915391%	880,196.02	16,859.20
45.-	TEPETITLA DE LARDIZABAL	21,060	1.654559%	880,196.02	14,563.36
46.-	TEPEYANCO	12,047	0.946461%	880,196.02	8,330.71
47.-	TERRENA TE	14,746	1.158505%	880,196.02	10,197.12
48.-	TETLA DE LA SOLIDARIDAD	32,613	2.562209%	880,196.02	22,552.46
49.-	TETLA TLAHUCA	13,414	1.053858%	880,196.02	9,276.02
50.-	TLAXCALA	95,051	7.467590%	880,196.02	65,729.43
51.-	TLAXCO	42,536	3.341800%	880,196.02	29,414.39
52.-	TOCATLÁN	5,843	0.459050%	880,196.02	4,040.54
53.-	TOTOLAC	21,814	1.713796%	880,196.02	15,084.76
54.-	TZOMPANTEPEC	16,359	1.285229%	880,196.02	11,312.54
55.-	XALOZTOC	23,905	1.878073%	880,196.02	16,530.73
56.-	XALTOCAN	10,263	0.806303%	880,196.02	7,097.04
57.-	XICOHTZINCO	13,629	1.070749%	880,196.02	9,424.69
58.-	YAUHQUEMEHCAN	38,296	3.008688%	880,196.02	26,482.36
59.-	ZACATELCO	42,686	3.353585%	880,196.02	29,518.12
60.-	ZITLALTEPEC DE T. S. S.	8,955	0.703541%	880,196.02	6,192.54
TOTAL		1,272,847	100.000000%	0.00	880,196.02

OCTAVA SESIÓN ORDINARIA DEL CONSEJO PERMANENTE DE COORDINACIÓN HACENDARIA

DETERMINACIÓN DEL FONDO RECAUDATORIO (III)
MONTO DE LA RECAUDACIÓN ESTATAL PARTICIPABLE: 4,400,980.10 25% 1,100,245.02
OCTUBRE-DICIEMBRE DE 2018

NO.	MUNICIPIO	PREDIAL DE 2017 (A)	PREDIAL DE 2016 (B)	DINAMICA DE CRECIMIENTO C=(A/B)	FACTOR DE DISTRIBUCIÓN D=C/TOTAL C	PARTICIPACIÓN (D*20)
1.-	ACUAMANALA DE M. H.	429,588.80	390,932.00	1.0989	1.1776%	12,956.98
2.-	ATLTZAYANCA	976,059.00	109,773.00	8.8916	9.5289%	104,841.37
3.-	AMAXAC DE GRO.	596,298.50	373,993.50	1.5944	1.7087%	18,799.74
4.-	APETA TITLAN DE A. C.	1,841,192.55	1,334,975.20	1.3792	1.4780%	16,262.16
5.-	APIZACO	20,431,165.47	12,420,026.47	1.6450	1.7629%	19,396.47
6.-	ATLANGA TEPEC	279,455.25	153,922.00	1.8156	1.9457%	21,407.39
7.-	BENITO JUAREZ	121,220.00	85,246.00	1.4220	1.5239%	16,766.89
8.-	CALPULALPAN	3,170,932.36	2,506,601.40	1.2650	1.3557%	14,916.05
9.-	CHIAUTEMPAN	4,244,355.54	3,193,783.22	1.3289	1.4242%	15,669.62
10.-	CONTLA DE J. C.	772,866.00	486,132.00	1.5898	1.7038%	18,745.72
11.-	CUAPAXTLA	374,681.00	377,438.00	0.9927	1.0638%	11,704.91
12.-	CUAXOMULCO	276,101.00	141,745.00	1.9479	2.0875%	22,967.43
13.-	EL CARMEN TEQUEXQUITLA	755,016.00	565,994.00	1.3340	1.4296%	15,728.83
14.-	EMILIANO ZAPATA	87,918.00	73,373.00	1.1982	1.2841%	14,128.42
15.-	ESPAÑITA	336,593.00	71,536.00	4.7052	5.0425%	55,479.50
16.-	HUAMANTLA	6,016,546.84	4,995,075.15	1.2045	1.2908%	14,202.26
17.-	HUEYOTLIPAN	366,078.94	361,620.00	1.0123	1.0849%	11,936.43
18.-	IXTACUXTLA DE M. M.	1,698,258.33	1,644,267.79	1.0328	1.1069%	12,178.21
19.-	IXTENCO	217,124.34	184,376.00	1.1776	1.2620%	13,885.33
20.-	LA MAGDALENA TLALTELULCO	879,131.81	594,707.82	1.4783	1.5842%	17,430.20
21.-	LAZARO CARDENAS	71,873.00	29,072.50	2.4722	2.6494%	29,149.80
22.-	MAZA TECOCHCO DE J. M. M.	228,009.95	144,602.00	1.5768	1.6898%	18,592.24
23.-	MUÑOZ DE D. A.	122,938.00	147,451.39	0.8338	0.8935%	9,830.81
24.-	NANACAMILPA DE M. A.	1,241,265.54	865,246.50	1.4346	1.5374%	16,915.19
25.-	NATIVITAS	436,505.00	296,057.00	1.4744	1.5801%	17,384.65
26.-	PANOTLA	1,562,542.31	845,327.70	1.8484	1.9809%	21,795.10
27.-	PAPALOTLA DE X.	3,311,589.96	2,661,104.95	1.2444	1.3336%	14,673.26
28.-	SANCTORUM DE L. C.	445,172.2	381,281.00	1.1676	1.2513%	13,766.86
29.-	SAN DAMIAN TEXOLOC	117,218.18	57,707.50	2.0312	2.1768%	23,950.51
30.-	SAN FCO. TETLANOHCAN	128,263.00	100,033.50	1.2822	1.3741%	15,118.48
31.-	SAN JERONIMO ZACUALPAN	59,796.60	70,203.00	0.8518	0.9128%	10,043.22
32.-	SAN JOSE TEACALCO	72,137.00	71,872.00	1.0037	1.0756%	11,834.52
33.-	SAN JUAN HUACTZINCO	149,212.84	94,541.50	1.5783	1.6914%	18,609.55
34.-	SAN LORENZO AXOCOMANITLA	124,260.00	77,795.00	1.5973	1.7118%	18,833.53
35.-	SAN LUCAS TECOPILCO	151,056.00	83,134.00	1.8170	1.9473%	21,424.54
36.-	SAN PABLO DEL MONTE	1,045,845.04	1,108,319.00	0.9436	1.0113%	11,126.40
37.-	SANTA ANA NOPALUCAN	114,555.55	45,420.26	2.5221	2.7029%	29,738.47
38.-	SANTA APOLONIA TEACALCO	47,768.00	23,198.00	2.0591	2.2067%	24,279.44
39.-	SANTA CATERINA AYOMETLA	174,252.54	106,443.00	1.6371	1.7544%	19,302.53
40.-	SANTA CRUZ QUILEHTLA	225,926.00	113,639.50	1.9881	2.1306%	23,441.70
41.-	SANTA CRUZ TLAXCALA	1,778,008.50	1,258,223.00	1.4131	1.5144%	16,662.05
42.-	SANTA ISABEL XILOXOTLA	310,287.50	341,104.00	0.9097	0.9749%	10,725.80
43.-	TENANCOINGO	419,050.00	202,562.50	2.0687	2.2170%	24,392.65
44.-	TEOLOCHOLCO	1,039,457.63	951,959.28	1.0919	1.1702%	12,874.80
45.-	TEPETITLA DE LA RDZIBAL	545,378.10	317,052.15	1.7202	1.8434%	20,282.39
46.-	TEPEYANCO	446,387.68	389,526.00	1.1460	1.2281%	13,512.26
47.-	TERRENA TE	355,190.00	146,566.00	2.4234	2.5971%	28,574.57
48.-	TETLA DE LA SOLIDARIDAD	5,001,754.12	4,468,482.71	1.1193	1.1996%	13,198.19
49.-	TETLA TLAHUCA	79,123.00	72,775.50	1.0872	1.1651%	12,819.46
50.-	TLAXCALA	19,578,222.82	18,671,125.00	1.0486	1.1237%	12,363.88
51.-	TLAXCO	1,437,604.00	1,109,617.86	1.2956	1.3884%	15,276.29
52.-	TOCATLÁN	167,896.66	177,274.00	0.9471	1.0150%	11,167.32
53.-	TOTOLAC	1,735,166.65	1,712,104.32	1.0135	1.0861%	11,949.87
54.-	TZOMPANTEPEC	692,677.00	628,801.00	1.1016	1.1805%	12,988.82
55.-	XALOZTOC	1,735,166.65	1,812,370.01	0.9574	1.0260%	11,288.77
56.-	XALTOCAN	707,313.00	1,149,815.00	0.6152	0.6592%	7,253.30
57.-	XICOHTZINCO	1,305,278.84	1,275,454.00	1.0234	1.0967%	12,066.76
58.-	YA UHQUEMEHCAN	3,952,263.70	3,129,682.00	1.2628	1.3533%	14,890.11
59.-	ZACATELCO	1,463,838.50	2,348,003.00	0.6234	0.6681%	7,351.00
60.-	ZITLALTEPEC DE T. S. S.	280,916.00	290,755.00	0.9662	1.0354%	11,392.04
TOTALES		96,731,749.79	77,841,219.18	93.3120	100.0000%	1,100,245.02

**OCTAVA SESIÓN ORDINARIA DEL CONSEJO PERMANENTE
DE COORDINACIÓN HACENDARIA**

DETERMINACIÓN DEL FONDO DE ESTABILIZACIÓN (IV)
MONTO DE LA RECAUDACIÓN ESTATAL PAR 4,400,980.10 10% 440,098.01
OCTUBRE-DICIEMBRE DE 2018

NO.	MUNICIPIO	PREDIAL DE 2017 (A)	DINAMICA DE CRECIMIENTO B=(A/TOTAL A)	FACTOR DE DISTRIBUCIÓN C=(B/TOTAL B)	PARTICIPACIÓN D=(C* REC. ESTATAL)
1.-	ACUAMANALA DE M. H.	429,588.80	0.0044	0.4441%	1,954.49
2.-	ATLTZAYANCA	976,059.00	0.0101	1.0090%	4,440.75
3.-	AMAXAC DE GRO.	596,298.50	0.0062	0.6164%	2,712.96
4.-	APETA TITLAN DE A. C.	1,841,192.55	0.0190	1.9034%	8,376.83
5.-	APIZACO	20,431,165.47	0.2112	21.1215%	92,955.16
6.-	ATLANGATEPEC	279,455.25	0.0029	0.2889%	1,271.43
7.-	BENITO JUAREZ	121,220.00	0.0013	0.1253%	551.51
8.-	CALPULALPAN	3,170,932.36	0.0328	3.2781%	14,426.71
9.-	CHIAUTEMPAN	4,244,355.54	0.0439	4.3878%	19,310.44
10.-	CONTLA DE J. C.	772,866.00	0.0080	0.7990%	3,516.29
11.-	CUAPIAXTLA	374,681.00	0.0039	0.3873%	1,704.68
12.-	CUAXOMULCO	276,101.00	0.0029	0.2854%	1,256.17
13.-	EL CARMEN TEQUEXQUITLA	755,016.00	0.0078	0.7805%	3,435.08
14.-	EMILIANO ZAPATA	87,918.00	0.0009	0.0909%	400.00
15.-	ESPAÑITA	336,593.00	0.0035	0.3480%	1,531.39
16.-	HUAMANTLA	6,016,546.84	0.0622	6.2198%	27,373.33
17.-	HUEYOTLIPAN	366,078.94	0.0038	0.3784%	1,665.54
18.-	IXTACUIXTLA DE M. M.	1,698,258.33	0.0176	1.7556%	7,726.52
19.-	IXTENCO	217,124.34	0.0022	0.2245%	987.85
20.-	LA MAGDALENA TLALTELULCO	879,131.81	0.0091	0.9088%	3,999.76
21.-	LAZARO CARDENAS	71,873.00	0.0007	0.0743%	327.00
22.-	MAZATECOCHCO DE J. M. M.	228,009.95	0.0024	0.2357%	1,037.37
23.-	MUÑOZ DE D. A.	122,938.00	0.0013	0.1271%	559.33
24.-	NANACAMILPA DE M. A.	1,241,265.54	0.0128	1.2832%	5,647.35
25.-	NATIVITAS	436,505.00	0.0045	0.4513%	1,985.96
26.-	PANOTLA	1,562,542.31	0.0162	1.6153%	7,109.06
27.-	PAPALOTLA DE X.	3,311,589.96	0.0342	3.4235%	15,066.66
28.-	SANCTORUM DE L. C.	445,172.20	0.0046	0.4602%	2,025.39
29.-	SAN DAMIAN TEXOLOC	117,218.18	0.0012	0.1212%	533.30
30.-	SAN FCO. TETLANOHCAN	128,263.00	0.0013	0.1326%	583.55
31.-	SAN JERONIMO ZACUALPAN	59,796.60	0.0006	0.0618%	272.06
32.-	SAN JOSE TEACALCO	72,137.00	0.0007	0.0746%	328.20
33.-	SAN JUAN HUACTZINCO	149,212.84	0.0015	0.1543%	678.87
34.-	SAN LORENZO AXOCOMANITLA	124,260.00	0.0013	0.1285%	565.34
35.-	SAN LUCAS TECOPILCO	151,056.00	0.0016	0.1562%	687.26
36.-	SAN PABLO DEL MONTE	1,045,845.04	0.0108	1.0812%	4,758.25
37.-	SANTA ANA NOPALUCAN	114,555.55	0.0012	0.1184%	521.19
38.-	SANTA APOLONIA TEACALCO	47,768.00	0.0005	0.0494%	217.33
39.-	SANTA CATARINA AYOMETLA	174,252.54	0.0018	0.1801%	792.79
40.-	SANTA CRUZ QUILEHTLA	225,926.00	0.0023	0.2336%	1,027.89
41.-	SANTA CRUZ TLAXCALA	1,778,008.50	0.0184	1.8381%	8,089.36
42.-	SANTA ISABEL XILOXOTLA	310,287.50	0.0032	0.3208%	1,411.71
43.-	TENANCINGO	419,050.00	0.0043	0.4332%	1,906.54
44.-	TEOLOCHOLCO	1,039,457.63	0.0107	1.0746%	4,729.19
45.-	TEPETITLA DE LARDIZABAL	545,378.10	0.0056	0.5638%	2,481.29
46.-	TEPEYANCO	446,387.68	0.0046	0.4615%	2,030.92
47.-	TERRENA TE	355,190.00	0.0037	0.3672%	1,616.00
48.-	TETLA DE LA SOLIDARIDAD	5,001,754.12	0.0517	5.1707%	22,756.35
49.-	TETLATLHUCA	79,123.00	0.0008	0.0818%	359.98
50.-	TLAXCALA	19,578,222.82	0.2024	20.2397%	89,074.55
51.-	TLAXCO	1,437,604.00	0.0149	1.4862%	6,540.63
52.-	TOCATLÁN	167,896.66	0.0017	0.1736%	763.88
53.-	TOTOLAC	1,735,166.65	0.0179	1.7938%	7,894.44
54.-	TZOMPANTEPEC	692,677.00	0.0072	0.7161%	3,151.46
55.-	XALOZTOC	1,735,166.65	0.0179	1.7938%	7,894.44
56.-	XALTOCAN	707,313.00	0.0073	0.7312%	3,218.04
57.-	XICOHTZINCO	1,305,278.84	0.0135	1.3494%	5,938.69
58.-	YAUHQUEMEHCAN	3,952,263.70	0.0409	4.0858%	17,981.51
59.-	ZACATELCO	1,463,838.50	0.0151	1.5133%	6,659.99
60.-	ZITLALTEPEC DE T. S. S.	280,916.00	0.0029	0.2904%	1,278.08
TOTALES		96,731,749.79	1.0000	100.0000%	440,098.01

Handwritten signature and initials in blue ink at the top right of the page.

Large handwritten signature in blue ink on the left side of the page.

Vertical handwritten signature and notes in blue ink along the right margin of the table.

OCTAVA SESIÓN ORDINARIA DEL CONSEJO PERMANENTE DE COORDINACIÓN HACENDARIA

DETERMINACIÓN DEL FONDO RECAUDATORIO (V)
MONTO DE LA RECAUDACIÓN ESTATAL PARTICIPABLE: 4,400,980.10 25% 1,100,245.02
OCTUBRE-DICIEMBRE DE 2018

NO.	MUNICIPIO	DERECHOS DE AGUA 2017 (A)	DERECHOS DE AGUA 2016 (B)	DINAMICA DE CRECIMIENTO C=(A/B)	FACTOR DE DISTRIBUCIÓN D=C/TOTAL C	PARTICIPACIÓN (D*20)
1.-	ACUAMANALA DE M. H.	94,088.00	50,016.00	1.8812	2.0595%	22,659.38
2.-	ATLTZAYANCA	362,219.00	430,387.00	0.8416	0.9214%	10,137.59
3.-	AMAXAC DE GRO.	604,125.00	512,455.00	1.1789	1.2906%	14,200.18
4.-	APETATITLAN DE A. C.	2,483,345.50	1,201,594.16	2.0667	2.2626%	24,894.43
5.-	APIZACO	30,927,775.00	28,768,593.30	1.0751	1.1770%	12,949.50
6.-	ATLANGATEPEC	204,751.00	273,040.00	0.7499	0.8210%	9,032.80
7.-	BENITO JUAREZ	476,055.00	492,578.00	0.9665	1.0581%	11,641.39
8.-	CALPULALPAN	8,126,219.50	8,220,521.00	0.9885	1.0822%	11,907.26
9.-	CHIAUTEMPAN	13,446,658.22	12,977,077.83	1.0362	1.1344%	12,481.31
10.-	CONTLA DE J. C.	939,723.00	520,913.00	1.8040	1.9750%	21,729.89
11.-	CUAPAXTLA	680,249.50	740,190.00	0.9190	1.0061%	11,070.01
12.-	CUAXOMULCO	769,104.50	218,330.00	3.5227	3.8566%	42,432.12
13.-	EL CARMEN TEQUEXQUITLA	713,232.22	399,159.00	1.7868	1.9562%	21,523.25
14.-	EMILIANO ZAPATA	194,767.50	167,575.00	1.1623	1.2724%	14,000.07
15.-	ESPAÑITA	999,676.00	848,695.00	1.1779	1.2896%	14,188.30
16.-	HUAMANTLA	24,062,117.86	16,736,619.50	1.4377	1.5740%	17,317.65
17.-	HUEYOTLIPAN	2,175,933.08	1,359,580.51	1.6004	1.7522%	19,278.06
18.-	IXTACUIXTLA DE M. M.	301,480.00	301,480.00	1.0000	1.0948%	12,045.44
19.-	IXTENCO	1,266,681.36	1,486,227.50	0.8523	0.9331%	10,266.09
20.-	LA MAGDALENA TLALTELULCO	1,029,941.00	689,364.58	1.4940	1.6357%	17,996.42
21.-	LAZARO CARDENAS	190,809.49	112,905.00	1.6900	1.8502%	20,356.80
22.-	MAZA TECOCHCO DE J. M. M.	778,713.00	402,693.00	1.9338	2.1171%	23,293.04
23.-	MUÑOZ DE D. A.	136,760.00	365,461.85	0.3742	0.4097%	4,507.54
24.-	NANACAMILPA DE M. A.	3,554,945.65	2,020,499.00	1.7594	1.9262%	21,193.23
25.-	NATIVITAS	1,022,015.00	142,082.00	7.1931	7.8750%	86,644.50
26.-	PANOTLA	1,462,818.73	820,665.00	1.7825	1.9515%	21,470.76
27.-	PAPALOTLA DE X.	977,204.00	973,448.50	1.0039	1.0990%	12,091.91
28.-	SANCTORUM DE L. C.	402,227.12	332,945.00	1.2081	1.3226%	14,551.97
29.-	SAN DAMIAN TEXOLOCO	554,791.00	514,056.00	1.0792	1.1816%	12,999.95
30.-	SAN FCO. TETLANOHCAN	938,104.00	953,365.00	0.9840	1.0773%	11,852.63
31.-	SAN JERONIMO ZACUALPAN	210,450.00	329,805.90	0.6381	0.6986%	7,686.23
32.-	SAN JOSE TEACALCO	495,498.00	678,822.50	0.7299	0.7991%	8,792.42
33.-	SAN JUAN HUACZINCO	325,825.00	388,845.00	0.8379	0.9174%	10,093.24
34.-	SAN LORENZO AXOCOMANITLA	196,840.00	191,300.00	1.0290	1.1265%	12,394.28
35.-	SAN LUCAS TECOPILCO	339,435.00	190,740.00	1.7796	1.9483%	21,435.70
36.-	SAN PABLO DEL MONTE	5,982,649.00	4,678,325.50	1.2788	1.4000%	15,403.73
37.-	SANTA ANA NOPALUCAN	374,615.00	121,180.00	3.0914	3.3844%	37,237.20
38.-	SANTA APOLONIA TEACALCO	701,600.00	149,147.00	4.7041	5.1500%	56,662.78
39.-	SANTA CATARINA AYOMETLA	260,484.50	243,755.00	1.0686	1.1699%	12,872.15
40.-	SANTA CRUZ QUILEHTLA	464,592.00	159,572.52	2.9115	3.1875%	35,070.05
41.-	SANTA CRUZ TLAXCALA	542,823.00	293,000.00	1.8526	2.0283%	22,315.85
42.-	SANTA ISABEL XILOXOXTLA	801,542.00	475,444.00	1.6859	1.8457%	20,307.18
43.-	TENANCINGO	472,790.00	359,520.00	1.3151	1.4397%	15,840.47
44.-	TEOLOCHOLCO	1,507,481.15	1,214,310.00	1.2414	1.3591%	14,953.58
45.-	TEPETITLA DE LARDIZABAL	506,684.63	608,479.00	0.8327	0.9116%	10,030.32
46.-	TEPEYANCO	284,184.00	179,288.00	1.5851	1.7353%	19,092.87
47.-	TERRENA TE	715,567.00	141,544.00	5.0554	5.5347%	60,895.00
48.-	TETLA DE LA SOLIDARIDAD	1,546,316.27	1,772,654.01	0.8723	0.9550%	10,507.45
49.-	TETLA TLAHUCA	432,960.00	672,936.00	0.6434	0.7044%	7,749.91
50.-	TLAXCALA	41,151,201.19	44,625,525.00	0.9221	1.0096%	11,107.64
51.-	TLAXCO	1,157,244.00	1,276,157.50	0.9068	0.9928%	10,923.04
52.-	TOCATLÁN	264,151.01	175,362.00	1.5063	1.6491%	18,144.27
53.-	TOTOLAC	931,275.50	1,001,432.00	0.9299	1.0181%	11,201.59
54.-	TZOMPANTEPEC	811,949.00	1,405,779.00	0.5776	0.6323%	6,957.20
55.-	XALOZTOC	1,245,689.00	1,101,340.50	1.1311	1.2383%	13,624.19
56.-	XALTOCAN	444,678.50	1,267,775.00	0.3508	0.3840%	4,225.00
57.-	XICOHTZINCO	814,331.78	932,416.00	0.8734	0.9561%	10,519.97
58.-	YAUHQUEMEHCAN	3,143,358.30	2,072,467.00	1.5167	1.6605%	18,269.60
59.-	ZACATELCO	5,092,783.57	3,379,735.00	1.5069	1.6497%	18,150.78
60.-	ZITLALTEPEC DE T. S. S.	145,960.37	103,010.00	1.4170	1.5513%	17,067.83
TOTALES		171,241,489.00	153,222,184.16	91.3412	100.0000%	1,100,245.02

**OCTAVA SESIÓN ORDINARIA DEL CONSEJO PERMANENTE
DE COORDINACIÓN HACENDARIA**

DETERMINACIÓN DEL FONDO DE ESTABILIZACIÓN (VI)


MONTO DE LA RECAUDACIÓN ESTATAL PA 4,400,980.10

10%

440,098.01

OCTUBRE-DICIEMBRE 2018

NO.	MUNICIPIO	DERECHOS DE AGUA 2017 (A)	DINAMICA DE CRECIMIENTO B=(A/TOTAL A)	FACTOR DE DISTRIBUCIÓN C=(B/TOTAL B)	PARTICIPACIÓN D=(C* REC. ESTATAL)
1.-	ACUAMANALA DE M. H.	94,088.00	0.0005	0.0549%	241.81
2.-	ATLTZAYANCA	362,219.00	0.0021	0.2115%	930.92
3.-	AMAXAC DE GRO.	604,125.00	0.0035	0.3528%	1,552.63
4.-	APETA TITLAN DE A. C.	2,483,345.50	0.0145	1.4502%	6,382.31
5.-	APZACO	30,927,775.00	0.1806	18.0609%	79,485.72
6.-	ATLANGATEPEC	204,751.00	0.0012	0.1196%	526.22
7.-	BENITO JUAREZ	476,055.00	0.0028	0.2780%	1,223.48
8.-	CALPULALPAN	8,126,219.50	0.0475	4.7455%	20,884.73
9.-	CHIAUTEMPAN	13,446,658.22	0.0785	7.8525%	34,558.49
10.-	CONTLA DE J. C.	939,723.00	0.0055	0.5488%	2,415.13
11.-	CUAPIXTLA	680,249.50	0.0040	0.3972%	1,748.27
12.-	CUAXOMULCO	769,104.50	0.0045	0.4491%	1,976.63
13.-	EL CARMEN TEQUEXQUITLA	713,232.22	0.0042	0.4165%	1,833.04
14.-	EMILIANO ZAPATA	194,767.50	0.0011	0.1137%	500.56
15.-	ESPAÑITA	999,676.00	0.0058	0.5838%	2,569.21
16.-	HUAMANTLA	24,062,117.86	0.1405	14.0516%	61,840.68
17.-	HUEYOTLIPAN	2,175,933.08	0.0127	1.2707%	5,592.24
18.-	IXTACUIXTLA DE M. M.	301,480.00	0.0018	0.1761%	774.82
19.-	IXTENCO	1,266,681.36	0.0074	0.7397%	3,255.43
20.-	LA MAGDALENA TLALTELULCO	1,029,941.00	0.0060	0.6015%	2,646.99
21.-	LAZARO CARDENAS	190,809.49	0.0011	0.1114%	490.39
22.-	MAZATECOCHCO DE J. M. M.	778,713.00	0.0045	0.4547%	2,001.33
23.-	MUÑOZ DE D. A.	136,760.00	0.0008	0.0799%	351.48
24.-	NANACAMILPA DE M. A.	3,554,945.65	0.0208	2.0760%	9,136.36
25.-	NATIVITAS	1,022,015.00	0.0060	0.5968%	2,626.62
26.-	PANOTLA	1,462,818.73	0.0085	0.8542%	3,759.51
27.-	PAPALOTLA DE X.	977,204.00	0.0057	0.5707%	2,511.46
28.-	SANCTORUM DE L. C.	402,227.12	0.0023	0.2349%	1,033.74
29.-	SAN DAMIAN TEXOLOC	554,791.00	0.0032	0.3240%	1,425.84
30.-	SAN FCO. TETLANOHCAN	938,104.00	0.0055	0.5478%	2,410.97
31.-	SAN JERONIMO ZACUALPAN	210,450.00	0.0012	0.1229%	540.87
32.-	SAN JOSE TEACALCO	495,498.00	0.0029	0.2894%	1,273.45
33.-	SAN JUAN HUACZINCO	325,825.00	0.0019	0.1903%	837.38
34.-	SAN LORENZO AXOCOMANITLA	196,840.00	0.0011	0.1149%	505.89
35.-	SAN LUCAS TECOPLCO	339,435.00	0.0020	0.1982%	872.36
36.-	SAN PABLO DEL MONTE	5,982,649.00	0.0349	3.4937%	15,375.67
37.-	SANTA ANA NOPALUCAN	374,615.00	0.0022	0.2188%	962.78
38.-	SANTA A POLONIA TEACALCO	701,600.00	0.0041	0.4097%	1,803.14
39.-	SANTA CATARINA AYOMETLA	260,484.50	0.0015	0.1521%	669.46
40.-	SANTA CRUZ QUILEHTLA	464,592.00	0.0027	0.2713%	1,194.02
41.-	SANTA CRUZ TLAXCALA	542,823.00	0.0032	0.3170%	1,395.08
42.-	SANTA ISABEL XILOXOXTLA	801,542.00	0.0047	0.4681%	2,060.00
43.-	TENANCINGO	472,790.00	0.0028	0.2761%	1,215.09
44.-	TEOLOCHOLCO	1,507,481.15	0.0088	0.8803%	3,874.29
45.-	TEPETITLA DE LARDIZABAL	506,684.63	0.0030	0.2959%	1,302.20
46.-	TEPEYANCO	284,184.00	0.0017	0.1660%	730.37
47.-	TERRENATE	715,567.00	0.0042	0.4179%	1,839.04
48.-	TETLA DE LA SOLIDARIDAD	1,546,316.27	0.0090	0.9030%	3,974.10
49.-	TETLATLAHUCA	432,960.00	0.0025	0.2528%	1,112.73
50.-	TLAXCALA	41,151,201.19	0.2403	24.0311%	105,760.36
51.-	TLAXCO	1,157,244.00	0.0068	0.6758%	2,974.17
52.-	TOCATLÁN	264,151.01	0.0015	0.1543%	678.88
53.-	TOTOLAC	931,275.50	0.0054	0.5438%	2,393.42
54.-	TZOMPANTEPEC	811,949.00	0.0047	0.4742%	2,086.74
55.-	XALOZTOC	1,245,689.00	0.0073	0.7274%	3,201.47
56.-	XALTOCAN	444,678.50	0.0026	0.2597%	1,142.84
57.-	XICOHTZINCO	814,331.78	0.0048	0.4755%	2,092.87
58.-	YAUHQUEMEHCAN	3,143,358.30	0.0184	1.8356%	8,078.57
59.-	ZACATELCO	5,092,783.57	0.0297	2.9740%	13,088.67
60.-	ZITLALTEPEC DE T. S. S.	145,960.37	0.0009	0.0852%	375.12
TOTALES		171,241,489.00	1.0000	100.0000%	440,098.01



TOTAL DE PARTICIPACIONES A MUNICIPIOS

OCTUBRE-DICIEMBRE DE 2018

NO.	MUNICIPIO	PARTICIPACION FONDO I (A)	PARTICIPACION FONDO II (B)	PARTICIPACION FONDO III (C)	PARTICIPACION FONDO IV (D)	PARTICIPACION FONDO V (E)	PARTICIPACION FONDO VI (F)	PARTICIPACION FONDO VII (G)	PARTICIPACION EN INCREMENTOS E=B+C+D+E+G	TOTAL DE PARTICIPACIONES
1.-	ACUAMANALA DE M. H.	3,577,631.44	4,097.24	12,956.98	1,954.49	22,659.38	241.81	4,558.28	46,468.18	3,624,099.62
2.-	ATLIZAYANCA	6,243,031.47	11,875.43	104,841.37	4,440.75	10,137.59	930.92	7,500.92	139,726.98	6,382,758.45
3.-	AMAXAC DE GRO.	4,480,645.97	7,706.27	18,799.74	2,712.96	14,200.18	1,552.63	6,856.92	51,828.70	4,532,474.67
4.-	AFETATITLAN DE A. C.	5,732,988.84	10,560.16	16,262.16	8,376.83	24,894.43	6,382.31	7,332.39	73,808.27	5,806,797.11
5.-	ARZACO	23,908,152.53	54,369.87	19,396.47	92,955.16	12,949.50	79,485.72	9,059.26	268,215.98	24,176,368.50
6.-	ATLANGATEPEC	4,701,438.46	4,561.94	21,407.39	1,271.43	9,032.80	526.22	3,877.00	40,676.78	4,742,115.25
7.-	BENITO JUAREZ	3,675,106.41	4,175.38	16,766.89	551.51	11,641.39	1,223.48	4,532.60	38,891.26	3,713,997.97
8.-	CHILRUILPAN	11,960,400.84	33,459.08	14,916.05	14,426.71	11,907.26	20,884.73	11,175.67	106,769.51	12,067,170.35
9.-	CHIAUTEMPAN	15,929,625.12	48,413.83	15,669.62	19,310.44	12,481.31	34,558.49	12,139.06	142,572.76	16,072,197.88
10.-	CONTLA DE J. C.	8,774,217.91	26,505.87	18,745.72	3,516.29	21,729.89	2,415.13	12,064.30	84,977.20	8,859,195.10
11.-	CUAFRAXTLA	5,555,575.52	10,605.80	11,704.91	1,704.68	11,070.01	1,748.27	7,636.73	44,470.40	5,600,045.92
12.-	CUAXOMULCO	4,071,024.13	3,645.68	22,967.43	1,256.17	42,432.12	1,976.63	3,543.19	75,821.22	4,146,845.36
13.-	EL CARMEN TEQUEXQUITLA	5,687,133.68	11,934.90	15,728.83	3,435.08	21,523.25	1,833.04	8,370.46	62,825.56	5,749,959.24
14.-	EMILIANO ZAPATA	3,296,594.93	3,154.01	14,128.42	400.00	14,000.07	500.56	3,815.41	35,998.47	3,332,593.40
15.-	ESPAÑITA	4,130,094.49	5,994.07	55,479.50	1,531.39	14,188.30	2,569.21	5,733.47	85,495.95	4,215,590.44
16.-	HUAMANTLA	19,971,361.72	64,232.99	14,202.26	27,373.33	17,317.65	61,840.68	12,832.45	197,799.35	20,169,161.08
17.-	HUEYOTLIPAN	5,543,558.69	10,078.87	11,936.43	1,665.54	19,278.06	5,592.24	7,257.70	55,808.84	5,599,367.53
18.-	IXTACUXTLA DE M. M.	9,324,800.49	26,501.72	12,178.21	7,726.52	12,045.44	774.82	11,372.28	70,598.99	9,395,399.48
19.-	IXTENCO	4,483,004.54	4,895.94	13,885.33	987.85	10,266.09	3,255.43	4,384.75	37,675.38	4,500,679.92
20.-	LA MAGDALENA TLATELULCO	5,794,496.05	13,051.01	17,430.20	3,999.76	17,996.42	2,646.99	8,984.19	64,108.59	5,858,604.64
21.-	LAZARO CARDENAS	3,599,662.45	2,145.78	29,149.80	327.00	20,356.80	490.39	2,365.93	54,835.69	3,654,498.15
22.-	MAZATECOCHCO DE J. M. M.	4,445,555.97	7,538.23	18,592.24	1,037.37	23,293.04	2,001.33	6,748.56	59,210.76	4,504,766.73
23.-	MUÑOZ DE D. A.	3,524,207.56	3,235.61	9,830.81	559.33	4,507.54	351.48	3,677.78	22,162.55	3,546,370.11
24.-	NANACAMILPA DE M. A.	6,294,177.93	12,526.84	16,915.19	5,647.35	21,193.23	9,136.38	7,931.85	73,503.83	6,367,526.76
25.-	NATIVITAS	7,308,704.43	17,324.59	17,384.65	1,985.96	86,644.50	2,626.62	9,383.48	135,349.80	7,444,054.24
26.-	PANOTLA	7,583,613.70	18,777.47	21,795.10	7,109.06	21,470.76	3,759.51	9,875.70	82,787.59	7,666,401.29
27.-	PAPALOTLA DE X	8,335,506.40	20,997.24	14,673.26	15,066.66	12,091.91	2,511.48	10,064.72	75,405.25	8,410,911.66
28.-	SANCTORUM DE L. C.	4,382,948.04	6,562.50	13,766.86	2,025.39	14,551.97	1,033.74	5,977.54	43,918.00	4,426,866.05
29.-	SAN DAMIAN TEXCOCO	3,836,055.21	3,851.06	23,950.51	533.30	12,999.95	1,425.84	3,998.01	46,758.68	3,882,813.90
30.-	SAN FCO. TETLANOHCAN	4,789,422.43	7,544.48	15,118.48	583.55	11,852.63	2,410.97	6,293.89	43,803.98	4,833,226.41
31.-	SAN JERONIMO ZACUALPAN	3,827,524.01	2,604.95	10,043.22	272.06	7,686.23	540.87	2,725.53	23,872.84	3,851,396.85
32.-	SAN JOSE TEACALCO	3,899,977.26	4,095.86	11,834.52	328.20	8,792.42	1,273.45	4,200.72	30,525.17	3,930,502.43
33.-	SAN JUAN HUAQTZINCO	3,880,764.40	5,193.99	18,609.55	678.87	10,093.24	837.38	5,340.75	40,753.79	3,921,508.18
34.-	SAN LORENZO AXOCOMANTLA	3,452,727.49	3,684.95	18,833.53	565.34	12,394.28	505.89	4,483.92	40,667.90	3,493,395.39
35.-	SAN LUCAS TEXCOCO	3,279,697.23	2,165.14	21,424.54	687.26	21,435.70	872.36	2,621.14	49,206.13	3,328,903.36
36.-	SAN PABLO DEL MONTE	14,588,091.42	53,414.20	11,126.40	4,758.25	15,403.73	15,375.67	14,643.73	114,721.98	14,702,813.40
37.-	SANTA ANA NOPALUCAN	4,084,597.58	5,375.17	29,738.47	521.19	37,237.20	962.78	5,230.21	79,065.01	4,143,662.59
38.-	SANTA AROLOXIA TEACALCO	3,291,877.80	3,152.63	24,279.44	217.33	56,662.78	1,803.14	3,758.17	89,873.49	3,381,751.29
39.-	SANTA CATARINA AYOMETLA	4,254,352.69	6,097.11	19,302.53	792.79	12,872.15	669.48	5,717.63	45,451.67	4,299,804.36
40.-	SANTA CRUZ QUILEHTLA	3,721,545.18	4,957.49	23,441.70	1,027.89	35,070.05	1,194.02	5,271.11	70,962.26	3,792,507.44
41.-	SANTA CRUZ TLAXCALA	5,931,745.58	13,997.70	16,662.05	8,089.36	22,315.85	1,395.08	9,403.46	71,863.49	6,003,609.07
42.-	SANTA ISABEL XILOXOXTLA	3,457,407.75	3,452.06	10,725.80	1,411.71	20,307.18	2,060.00	3,976.93	41,933.67	3,499,341.42
43.-	TENANCOINGO	4,901,760.20	8,874.94	24,392.65	1,906.54	15,840.47	1,215.09	7,213.95	59,443.63	4,961,203.83
44.-	TEOLOCHOCO	6,652,847.89	16,859.20	12,874.80	4,729.19	14,953.58	3,874.29	10,123.42	63,414.48	6,716,262.37
45.-	TEPETITLA DE LARDIZABAL	6,016,228.65	14,563.36	20,282.39	2,481.29	10,030.32	1,302.20	9,669.44	58,329.01	6,074,557.66
46.-	TEPEYANCO	4,609,828.80	8,330.71	13,512.26	2,030.92	19,092.87	730.37	7,208.80	50,905.92	4,660,734.72
47.-	TERRENATE	5,141,613.19	10,197.12	28,574.57	1,616.00	60,895.00	1,839.04	7,829.19	110,950.91	5,252,564.10
48.-	TETLA DE LA SOLIDARIDAD	8,471,737.89	22,552.46	13,198.19	22,756.35	10,507.45	3,974.10	10,628.17	83,616.72	8,555,354.61
49.-	TETLAHLANUCA	4,844,750.56	9,276.02	12,819.46	359.98	7,749.91	1,112.73	7,660.45	38,978.55	4,883,729.10
50.-	TLAXCALA	27,659,939.67	65,729.43	12,363.88	89,074.55	11,107.64	105,760.36	9,471.84	293,507.71	27,953,447.38
51.-	TLAXCO	10,183,787.47	29,414.39	15,276.29	6,540.83	10,923.04	2,974.17	11,556.99	76,685.51	10,260,472.98
52.-	TOCATLAN	3,655,433.15	4,040.54	11,167.32	763.88	18,144.27	678.88	4,409.09	39,203.98	3,694,637.12
53.-	TOTOLAC	7,050,267.67	15,084.76	11,949.87	7,894.44	11,201.59	2,393.42	8,556.91	57,080.99	7,107,348.65
54.-	TZOMPANTEPEC	6,331,591.55	11,312.54	12,988.82	3,151.46	6,957.20	2,086.74	7,153.42	43,650.17	6,375,241.72
55.-	XALOZTOC	7,068,513.92	16,530.73	11,288.77	7,894.44	13,824.19	3,201.47	9,347.82	61,887.43	7,130,401.35
56.-	XALTOCAN	4,795,225.32	7,097.04	7,253.30	3,218.04	4,225.00	1,142.84	5,931.42	28,867.66	4,824,092.97
57.-	XICOHTZINCO	5,109,705.90	9,424.69	12,066.76	5,938.59	10,519.97	2,092.87	7,369.60	47,412.48	5,157,118.38
58.-	YAUHQUEVHCAN	8,765,446.04	26,482.36	14,890.11	17,981.51	18,269.60	8,078.57	12,048.13	97,750.28	8,863,196.32
59.-	ZACATELCO	10,290,865.11	29,518.12	7,351.00	6,659.99	18,150.78	13,088.67	11,467.15	86,235.72	10,377,100.83
60.-	ZITLALTEPEC DE T. S. S.	4,312,197.55	6,192.54	11,392.04	1,278.08	17,067.83	375.12	5,734.45	42,040.06	4,354,237.61

TOTAL:	404,432,776.30	880,196.02	1,100,245.02	440,098.01	1,100,245.02	440,098.01	440,098.01	4,400,980.10	408,833,756.40
--------	----------------	------------	--------------	------------	--------------	------------	------------	--------------	----------------

OCTAVA SESIÓN ORDINARIA DEL CONSEJO PERMANENTE DE COORDINACIÓN HACENDARIA

OCTAVA SESIÓN ORDINARIA DEL CONSEJO PERMANENTE DE COORDINACIÓN HACENDARIA

CONCILIACION DE PARTICIPACIONES A MUNICIPIOS OCT-DIC 2018

NO.	MUNICIPIO	TOTAL DE PARTICIPACIONES FORMULA	TOTAL DE PARTICIPACIONES CALENDARIO	4TO AJUSTE OCT-DIC 2018	%
1.-	ACUAMANALA DE M. H.	3,624,099.62	3,577,631.44	46,468.18	1.30%
2.-	ATLTZAYANCA	6,382,758.45	6,243,031.47	139,726.97	2.24%
3.-	AMAXAC DE GRO.	4,532,474.67	4,480,645.97	51,828.70	1.16%
4.-	APETATITLAN DE A. C.	5,806,797.11	5,732,988.84	73,808.27	1.29%
5.-	APIZACO	24,176,368.50	23,908,152.54	268,215.97	1.12%
6.-	ATLANGATEPEC	4,742,115.25	4,701,438.47	40,676.78	0.87%
7.-	BENITO JUAREZ	3,713,997.67	3,675,106.41	38,891.26	1.06%
8.-	CALPULALPAN	12,067,170.35	11,960,400.85	106,769.50	0.89%
9.-	CHIAUTEMPAN	16,072,197.88	15,929,625.13	142,572.75	0.90%
10.-	CONTLA DE J. C.	8,859,195.10	8,774,217.91	84,977.19	0.97%
11.-	CUAPIAXTLA	5,600,045.92	5,555,575.53	44,470.40	0.80%
12.-	CUAXOMULCO	4,146,845.36	4,071,024.14	75,821.22	1.86%
13.-	EL CARMEN TEQUEXQUITLA	5,749,959.24	5,687,133.69	62,825.56	1.10%
14.-	EMILIANO ZAPATA	3,332,593.40	3,296,594.93	35,998.47	1.09%
15.-	ESPAÑITA	4,215,590.44	4,130,094.49	85,495.95	2.07%
16.-	HUAMANTLA	20,169,161.08	19,971,361.73	197,799.34	0.99%
17.-	HUEYOTLIPAN	5,599,367.53	5,543,558.70	55,808.84	1.01%
18.-	IXTACUIXTLA DE M. M.	9,395,399.48	9,324,800.49	70,598.98	0.76%
19.-	IXTENCO	4,500,679.92	4,463,004.54	37,675.38	0.84%
20.-	LA MAGDALENA TLALTELULCO	5,858,604.64	5,794,496.05	64,108.59	1.11%
21.-	LAZARO CARDENAS	3,654,498.15	3,599,662.46	54,835.69	1.52%
22.-	MAZATECOCHCO DE J. M. M.	4,504,766.73	4,445,555.97	59,210.76	1.33%
23.-	MUÑOZ DE D. A.	3,546,370.11	3,524,207.57	22,162.55	0.63%
24.-	NANACAMILPA DE M. A.	6,367,528.76	6,294,177.93	73,350.83	1.17%
25.-	NATIVITAS	7,444,054.24	7,308,704.44	135,349.80	1.85%
26.-	PANOTLA	7,666,401.29	7,583,613.70	82,787.59	1.09%
27.-	PAPALOTLA DE X.	8,410,911.66	8,335,506.41	75,405.25	0.90%
28.-	SANCTORUM DE L. C.	4,426,866.05	4,382,948.05	43,918.00	1.00%
29.-	SAN DAMIAN TEXOLOC	3,882,813.90	3,836,055.22	46,758.68	1.22%
30.-	SAN FCO. TETLANOHCAN	4,833,226.41	4,789,422.43	43,803.97	0.91%
31.-	SAN JERONIMO ZACUALPAN	3,851,396.85	3,827,524.01	23,872.84	0.62%
32.-	SAN JOSE TEACALCO	3,930,502.43	3,899,977.26	30,525.17	0.78%
33.-	SAN JUAN HUACTZINCO	3,921,508.18	3,880,754.40	40,753.78	1.05%
34.-	SAN LORENZO AXOCOMANITLA	3,493,395.39	3,452,727.49	40,667.90	1.18%
35.-	SAN LUCAS TECOPILCO	3,328,903.36	3,279,697.23	49,206.13	1.50%
36.-	SAN PABLO DEL MONTE	14,702,813.40	14,588,091.42	114,721.97	0.79%
37.-	SANTA ANA NOPALUCAN	4,143,662.59	4,064,597.58	79,065.01	1.95%
38.-	SANTA APOLONIA TEACALCO	3,381,751.29	3,291,877.80	89,873.49	2.73%
39.-	SANTA CATARINA AYOMETLA	4,299,804.36	4,254,352.70	45,451.66	1.07%
40.-	SANTA CRUZ QUILEHTLA	3,792,507.44	3,721,545.18	70,962.26	1.91%
41.-	SANTA CRUZ TLAXCALA	6,003,609.07	5,931,745.58	71,863.49	1.21%
42.-	SANTA ISABEL XILOXOTLA	3,499,341.42	3,457,407.75	41,933.67	1.21%
43.-	TENANCINGO	4,961,203.83	4,901,760.20	59,443.63	1.21%
44.-	TEOLOCHOLCO	6,716,262.37	6,652,847.89	63,414.48	0.95%
45.-	TEPETITLA DE LARDIZABAL	6,074,557.66	6,016,228.65	58,329.01	0.97%
46.-	TEPEYANCO	4,660,734.72	4,609,828.80	50,905.91	1.10%
47.-	TERRENATE	5,252,564.10	5,141,613.20	110,950.90	2.16%
48.-	TETLA DE LA SOLIDARIDAD	8,555,354.61	8,471,737.90	83,616.72	0.99%
49.-	TETLATLAHUCA	4,883,729.10	4,844,750.56	38,978.55	0.80%
50.-	TLAXCALA	27,953,447.38	27,659,939.68	293,507.70	1.06%
51.-	TLAXCO	10,260,472.98	10,183,787.48	76,685.50	0.75%
52.-	TOCATLÁN	3,694,637.12	3,655,433.15	39,203.97	1.07%
53.-	TOTOLAC	7,107,348.65	7,050,267.67	57,080.98	0.81%
54.-	TZOMPANTEPEC	6,375,241.72	6,331,591.55	43,650.17	0.69%
55.-	XALOZTOC	7,130,401.35	7,068,513.93	61,887.42	0.88%
56.-	XALTOCAN	4,824,092.97	4,795,225.32	28,867.66	0.60%
57.-	XICOHTZINCO	5,157,118.38	5,109,705.90	47,412.48	0.93%
58.-	YAUHQUEMEHCAN	8,863,196.32	8,765,446.04	97,750.27	1.12%
59.-	ZACATELCO	10,377,100.83	10,290,865.12	86,235.71	0.84%
60.-	ZITLALTEPEC DE T. S. S.	4,354,237.61	4,312,197.56	42,040.06	0.97%
TOTAL		408,833,756.40	404,432,776.50	4,400,979.90	1.09%

[Handwritten signature]

[Handwritten signature]

[Handwritten signature]

[Handwritten signature]


[Handwritten signature]

**OCTAVA SESIÓN ORDINARIA DEL CONSEJO PERMANENTE
DE COORDINACIÓN HACENDARIA**

φ

ANEXO II

OCTAVA SESIÓN ORDINARIA DEL CONSEJO PERMANENTE DE COORDINACIÓN HACENDARIA

 SPF			
<small>CONTRIBUCIÓN Y CÉCERES JUNTO</small> <small>SECRETARÍA DE PLANEACIÓN Y FINANZAS</small> <small>GOBIERNO DEL ESTADO DE TAMPALAPA 2018-2021</small>			
DETERMINACIÓN DE PARTICIPACION DE INGRESO POR FONDO DE COMPENSACIÓN OCTUBRE - DICIEMBRE DE 2018			
PARTICIPACIONES FEDERALES	INGRESOS OCT DIC 2018	PORCENTAJE A REPARTIR	A MUNICIPIOS
FONDO DE COMPENSACION	120,477,731.00	20.00%	24,095,546.20
TOTAL	120,477,731.00		24,095,546.20

[Handwritten signature]

[Handwritten signature]

[Handwritten signature]

[Handwritten signature]



[Handwritten signature]

[Handwritten signature]

[Handwritten signature]

**OCTAVA SESIÓN ORDINARIA DEL CONSEJO PERMANENTE
DE COORDINACIÓN HACENDARIA**


Handwritten signatures and initials in blue ink at the top right of the page.

 					
DETERMINACIÓN EN BASE A POBLACIÓN (I) DISTRIBUCIÓN DEL FONDO DE COMPENSACIÓN					
24,095,546.20					
70%					
16,866,882.34					
OCTUBRE DICIEMBRE DE 2018					
NO.	MUNICIPIO	POBLACION	% DE	MONTO A	MONTO
		INTERCENSAL	DISTRIBUCIÓN	DISTRIBUIR	PARTICIPABLE
		2015			
1.-	ACUAMANALA DE M. H.	5,925	0.465492%	16,866,882.34	78,513.98
2.-	ATLTZAYANCA	17,173	1.349180%	16,866,882.34	227,564.64
3.-	AMAXAC DE GRO.	11,144	0.875518%	16,866,882.34	147,672.53
4.-	APETA TITLAN DE A. C.	15,271	1.199751%	16,866,882.34	202,360.66
5.-	APIZACO	78,624	6.177019%	16,866,882.34	1,041,870.51
6.-	ATLANGATEPEC	6,597	0.518287%	16,866,882.34	87,418.85
7.-	BENITO JUAREZ	6,038	0.474370%	16,866,882.34	80,011.37
8.-	CALPULALPAN	48,385	3.801321%	16,866,882.34	641,164.34
9.-	CHIAUTEMPAN	70,011	5.500347%	16,866,882.34	927,737.03
10.-	CONTLA DE J. C.	38,330	3.011360%	16,866,882.34	507,922.48
11.-	CUAPIAXTLA	15,337	1.204937%	16,866,882.34	203,235.25
12.-	CUAXOMULCO	5,272	0.414190%	16,866,882.34	69,860.87
13.-	EL CARMEN TEQUEXQUITLA	17,259	1.355937%	16,866,882.34	228,704.25
14.-	EMILIANO ZAPATA	4,561	0.358331%	16,866,882.34	60,439.20
15.-	ESPAÑITA	8,668	0.680993%	16,866,882.34	114,862.30
16.-	HUAMANTLA	92,887	7.297578%	16,866,882.34	1,230,873.86
17.-	HUEYOTLIPAN	14,575	1.145071%	16,866,882.34	193,137.75
18.-	IXTACUIXTLA DE M. M.	38,324	3.010888%	16,866,882.34	507,842.97
19.-	IXTENCO	7,080	0.556233%	16,866,882.34	93,819.23
20.-	LA MAGDALENA TLALTELULCO	18,873	1.482739%	16,866,882.34	250,091.86
21.-	LAZARO CARDENAS	3,103	0.243784%	16,866,882.34	41,118.80
22.-	MAZATECOCHCO DE J. M. M.	10,901	0.856427%	16,866,882.34	144,452.46
23.-	MUÑOZ DE D. A.	4,679	0.367601%	16,866,882.34	62,002.85
24.-	NANACAMILPA DE M. A.	18,115	1.423188%	16,866,882.34	240,047.37
25.-	NATIVITAS	25,053	1.968265%	16,866,882.34	331,984.92
26.-	PANOTLA	27,154	2.133328%	16,866,882.34	359,825.90
27.-	PAPALOTLA DE X.	30,364	2.385518%	16,866,882.34	402,362.59
28.-	SANCTORUM DE L. C.	9,490	0.745573%	16,866,882.34	125,754.87
29.-	SAN DAMIAN TEXOLOC	5,569	0.437523%	16,866,882.34	73,796.51
30.-	SAN FCO. TETLANOHCAN	10,910	0.857134%	16,866,882.34	144,571.72
31.-	SAN JERONIMO ZACUALPAN	3,767	0.295951%	16,866,882.34	49,917.66
32.-	SAN JOSE TEACALCO	5,923	0.465335%	16,866,882.34	78,487.47
33.-	SAN JUAN HUACTZINCO	7,511	0.590094%	16,866,882.34	99,530.54
34.-	SAN LORENZO AXOCOMANITLA	5,618	0.441373%	16,866,882.34	74,445.82
35.-	SAN LUCAS TECOPILCO	3,131	0.245984%	16,866,882.34	41,489.83
36.-	SAN PABLO DEL MONTE	77,242	6.068443%	16,866,882.34	1,023,557.21
37.-	SANTA ANA NOPALUCAN	7,773	0.610678%	16,866,882.34	103,002.38
38.-	SANTA APOLONIA TEACALCO	4,559	0.358173%	16,866,882.34	60,412.69
39.-	SANTA CATARINA AYOMETLA	8,817	0.692699%	16,866,882.34	116,836.75
40.-	SANTA CRUZ QUILEHTLA	7,169	0.563226%	16,866,882.34	94,998.60
41.-	SANTA CRUZ TLAXCALA	20,242	1.590293%	16,866,882.34	268,232.89
42.-	SANTA ISABEL XILOXOTLA	4,992	0.392192%	16,866,882.34	66,150.51
43.-	TENANCINGO	12,834	1.008291%	16,866,882.34	170,067.23
44.-	TEOLOCHOLCO	24,380	1.915391%	16,866,882.34	323,066.79
45.-	TEPETITLA DE LARDIZABAL	21,060	1.654559%	16,866,882.34	279,072.46
46.-	TEPEYANCO	12,047	0.946461%	16,866,882.34	159,638.46
47.-	TERRENATE	14,746	1.158505%	16,866,882.34	195,403.73
48.-	TETLA DE LA SOLIDARIDAD	32,613	2.562209%	16,866,882.34	432,164.77
49.-	TETLA TLAHUCA	13,414	1.053858%	16,866,882.34	177,752.99
50.-	TLAXCALA	95,051	7.467590%	16,866,882.34	1,259,549.68
51.-	TLAXCO	42,536	3.341800%	16,866,882.34	563,657.46
52.-	TOCATLÁN	5,843	0.459050%	16,866,882.34	77,427.37
53.-	TOTOLAC	21,814	1.713796%	16,866,882.34	289,063.94
54.-	TZOMPANTEPEC	16,359	1.285229%	16,866,882.34	216,778.08
55.-	XALOZTOC	23,905	1.878073%	16,866,882.34	316,772.42
56.-	XALTOCAN	10,263	0.806303%	16,866,882.34	135,998.13
57.-	XICOHTZINCO	13,629	1.070749%	16,866,882.34	180,602.02
58.-	YAUHQUEMEHCAN	38,296	3.008688%	16,866,882.34	507,471.93
59.-	ZACATELCO	42,686	3.353585%	16,866,882.34	565,645.16
60.-	ZITLALTEPEC DE T. S. S.	8,955	0.703541%	16,866,882.34	118,665.43
TOTAL		1,272,847	100.00%	1,012,012,940.40	16,866,882.34

Large handwritten signature in blue ink on the left side of the table.



Large handwritten signature in blue ink on the right side of the table.

OCTAVA SESIÓN ORDINARIA DEL CONSEJO PERMANENTE DE COORDINACIÓN HACENDARIA

 DETERMINACIÓN DEL FONDO RECAUDATORIO PREDIAL 10% (II) DISTRIBUCIÓN DEL FONDO DE COMPENSACIÓN						
					24,095,546.20	2,409,554.62
OCTUBRE DICIEMBRE DE 2018						
NO.	MUNICIPIO	PREDIAL DE 2017 (A)	PREDIAL DE 2016 (B)	DINAMICA DE CRECIMIENTO C=(A/B)	FACTOR DE DISTRIBUCIÓN D=C/TOTAL C	PARTICIPACIÓN F=(D*G5)
1.-	ACUAMANALA DE M. H.	429,588.80	390,932.00	1.0989	1.1776%	28,376.00
2.-	ATLTZAYANCA	976,059.00	109,773.00	8.8916	9.5289%	229,604.31
3.-	AMAXAC DE GRO.	596,298.50	373,993.50	1.5944	1.7087%	41,171.73
4.-	APETA TITLAN DE A. C.	1,841,192.55	1,334,975.20	1.3792	1.4780%	35,614.39
5.-	APZACO	20,431,165.47	12,420,026.47	1.6450	1.7629%	42,478.59
6.-	ATLANGATEPEC	279,455.25	153,922.00	1.8156	1.9457%	46,882.53
7.-	BENITO JUAREZ	121,220.00	85,246.00	1.4220	1.5239%	36,719.75
8.-	CALPULALPAN	3,170,932.36	2,506,601.40	1.2650	1.3557%	32,666.39
9.-	CHIAUTEMPAN	4,244,355.54	3,193,783.22	1.3289	1.4242%	34,316.72
10.-	CONTLA DE J. C.	772,866.00	486,132.00	1.5898	1.7038%	41,053.43
11.-	CUAPAXTLA	374,681.00	377,438.00	0.9927	1.0638%	25,633.95
12.-	CUAXOMULCO	276,101.00	141,745.00	1.9479	2.0875%	50,299.04
13.-	EL CARMEN TEQUEXQUITLA	755,016.00	565,994.00	1.3340	1.4296%	34,446.40
14.-	EMILIANO ZAPATA	87,918.00	73,373.00	1.1982	1.2841%	30,941.48
15.-	ESPAÑTA	336,593.00	71,536.00	4.7052	5.0425%	121,501.02
16.-	HUAMANTLA	6,016,546.84	4,995,075.15	1.2045	1.2908%	31,103.18
17.-	HUEYOTLIPAN	366,078.94	361,620.00	1.0123	1.0849%	26,140.98
18.-	IXTACUXTLA DE M. M.	1,698,258.33	1,644,267.79	1.0328	1.1069%	26,670.47
19.-	IXTENCO	217,124.34	184,376.00	1.1776	1.2620%	30,409.10
20.-	LA MAGDALENA TLATELULCO	879,131.81	594,707.82	1.4783	1.5842%	38,172.43
21.-	LAZARO CARDENAS	71,873.00	29,072.50	2.4722	2.6494%	63,838.53
22.-	MAZATECOCHCO DE J. M. M.	228,009.95	144,602.00	1.5768	1.6898%	40,717.30
23.-	MUÑOZ DE D. A.	122,938.00	147,451.39	0.8338	0.8935%	21,529.64
24.-	NANACAMILPA DE M. A.	1,241,265.54	865,246.50	1.4346	1.5374%	37,044.55
25.-	NATIVITAS	436,505.00	296,057.00	1.4744	1.5801%	38,072.67
26.-	PANOTLA	1,562,542.31	845,327.70	1.8484	1.9809%	47,731.62
27.-	PAPALOTLA DE X.	3,311,589.96	2,661,104.95	1.2444	1.3336%	32,134.69
28.-	SANCTORUM DE L. C.	445,172.20	381,281.00	1.1676	1.2513%	30,149.66
29.-	SAN DAMIAN TEXOLOCO	117,218.18	57,707.50	2.0312	2.1768%	52,452.02
30.-	SAN FCO. TETLANOHCAN	128,263.00	100,033.50	1.2822	1.3741%	33,109.71
31.-	SAN JERONIMO ZACUALPAN	59,796.60	70,203.00	0.8518	0.9128%	21,994.82
32.-	SAN JOSE TEACALCO	72,137.00	71,872.00	1.0037	1.0756%	25,917.78
33.-	SAN JUAN HUACTZINCO	149,212.84	94,541.50	1.5783	1.6914%	40,755.22
34.-	SAN LORENZO AXOCOMANTLA	124,260.00	77,795.00	1.5973	1.7118%	41,245.75
35.-	SAN LUCAS TECOPILCO	151,056.00	83,134.00	1.8170	1.9473%	46,920.09
36.-	SAN PABLO DEL MONTE	1,045,845.04	1,108,319.00	0.9436	1.0113%	24,367.00
37.-	SANTA ANA NOPALUCAN	114,555.55	45,420.26	2.5221	2.7029%	65,127.74
38.-	SANTA APOLONIA TEACALCO	47,768.00	23,198.00	2.0591	2.2067%	53,172.37
39.-	SANTA CATARINA AYOMETLA	174,252.54	106,443.00	1.6371	1.7544%	42,272.85
40.-	SANTA CRUZ QUILIBTLA	225,926.00	113,639.50	1.9881	2.1306%	51,337.70
41.-	SANTA CRUZ TLAXCALA	1,778,008.50	1,258,223.00	1.4131	1.5144%	36,490.16
42.-	SANTA ISABEL XILOXOXTLA	310,287.50	341,104.00	0.9097	0.9749%	23,489.67
43.-	TENANCOINGO	419,050.00	202,562.50	2.0687	2.2170%	53,420.30
44.-	TEOLOCHOLCO	1,039,457.63	951,959.28	1.0919	1.1702%	28,196.03
45.-	TEPETITLA DE LARDIZABAL	545,378.10	317,052.15	1.7202	1.8434%	44,418.77
46.-	TEPEYANCO	446,387.68	389,526.00	1.1460	1.2281%	29,592.06
47.-	TEPFRANATE	355,190.00	146,566.00	2.4234	2.5971%	62,578.77
48.-	TETLA DE LA SOLIDARIDAD	5,001,754.12	4,468,482.71	1.1193	1.1996%	28,904.25
49.-	TETLA TLAHUCA	79,123.00	72,775.50	1.0872	1.1651%	28,074.82
50.-	TLAXCALA	19,578,222.82	18,671,125.00	1.0486	1.1237%	27,077.11
51.-	TLAXCO	1,437,604.00	1,109,617.86	1.2956	1.3884%	33,455.33
52.-	TOCATLÁN	167,896.66	177,274.00	0.9471	1.0150%	24,456.62
53.-	TOTOLAC	1,735,166.65	1,712,104.32	1.0135	1.0861%	26,170.41
54.-	TZOMPA NTEPEC	692,677.00	628,801.00	1.1016	1.1805%	28,445.73
55.-	XALOZTOC	1,735,166.65	1,812,370.01	0.9574	1.0260%	24,722.58
56.-	XALTOCAN	707,313.00	1,149,815.00	0.6152	0.6592%	15,884.85
57.-	XICOHTZINCO	1,305,278.84	1,275,454.00	1.0234	1.0967%	26,426.40
58.-	YAUHQUEMEHCAN	3,952,263.70	3,129,682.00	1.2628	1.3533%	32,609.58
59.-	ZACATELCO	1,463,838.50	2,348,003.00	0.6234	0.6681%	16,098.82
60.-	ZITLALTEPEC DE T. S. S.	280,916.00	290,755.00	0.9662	1.0354%	24,948.75
TOTALES		96,731,749.79	77,841,219.18	93.3120	100.0000%	2,409,554.62

**OCTAVA SESIÓN ORDINARIA DEL CONSEJO PERMANENTE
DE COORDINACIÓN HACENDARIA**



Handwritten initials/signature in blue ink.

  DETERMINACIÓN DEL FONDO NIVEL PREDIAL 5% (III) DISTRIBUCIÓN DEL FONDO DE COMPENSACIÓN						24,095,546.20	1,204,777.31
OCTUBRE-DICIEMBRE 2018							
NO.	MUNICIPIO	PREDIAL DE 2017 (A)	DINAMICA DE CRECIMIENTO B=(A/A)	FACTOR DE DISTRIBUCIÓN C=B/TOTALB	PARTICIPACIÓN D=C*F5		
1.-	ACUAMANALA DEM. H.	429,588.80	0.0044	0.4441%	5,350.45		
2.-	ATLTZAYANCA	976,059.00	0.0101	1.0090%	12,156.65		
3.-	AMAXAC DE GRO.	596,298.50	0.0062	0.6164%	7,426.80		
4.-	APETATITLAN DE A. C.	1,841,192.55	0.0190	1.9034%	22,931.74		
5.-	APIZACO	20,431,165.47	0.2112	21.1215%	254,466.65		
6.-	ATLANGATEPEC	279,455.25	0.0029	0.2889%	3,480.57		
7.-	BENITO JUAREZ	121,220.00	0.0013	0.1253%	1,509.77		
8.-	CALPULALPAN	3,170,932.36	0.0328	3.2781%	39,493.42		
9.-	CHIAUTEMPAN	4,244,355.54	0.0439	4.3878%	52,862.72		
10.-	CONTLA DE J. C.	772,866.00	0.0080	0.7990%	9,625.91		
11.-	CUAPAXTLA	374,681.00	0.0039	0.3873%	4,666.59		
12.-	CUAXOMULCO	276,101.00	0.0029	0.2854%	3,438.79		
13.-	EL CARMEN TEQUEXQUITLA	755,016.00	0.0078	0.7805%	9,403.59		
14.-	EMILIANO ZAPATA	87,918.00	0.0009	0.0909%	1,095.00		
15.-	ESPAÑITA	336,593.00	0.0035	0.3480%	4,192.21		
16.-	HUAMANTLA	6,016,546.84	0.0622	6.2198%	74,935.06		
17.-	HUEYOTLIPAN	366,078.94	0.0038	0.3784%	4,559.45		
18.-	IXTACUXTLA DE M. M.	1,698,258.33	0.0176	1.7556%	21,151.52		
19.-	IXTENCO	217,124.34	0.0022	0.2245%	2,704.25		
20.-	LA MAGDALENA TLALTEULCO	879,131.81	0.0091	0.9088%	10,949.44		
21.-	LAZARO CARDENAS	71,873.00	0.0007	0.0743%	895.17		
22.-	MAZATECOCHCO DE J. M. M.	228,009.95	0.0024	0.2357%	2,839.82		
23.-	MUÑOZ DE D. A.	122,938.00	0.0013	0.1271%	1,531.17		
24.-	NANACAMILPA DE M. A.	1,241,265.54	0.0128	1.2832%	15,459.75		
25.-	NATIVITAS	436,505.00	0.0045	0.4513%	5,436.59		
26.-	PANOTLA	1,562,542.31	0.0162	1.6153%	19,461.20		
27.-	PAPALOTLA DE X.	3,311,589.96	0.0342	3.4235%	41,245.28		
28.-	SANCTORUM DE L. C.	445,172.20	0.0046	0.4602%	5,544.54		
29.-	SAN DAMIAN TEXOLOC	117,218.18	0.0012	0.1212%	1,459.93		
30.-	SAN FCO. TETLANOHCAN	128,263.00	0.0013	0.1326%	1,597.49		
31.-	SAN JERONIMO ZACUALPAN	59,796.60	0.0006	0.0618%	744.76		
32.-	SAN JOSE TEACALCO	72,137.00	0.0007	0.0746%	898.45		
33.-	SAN JUAN HUACTZINCO	149,212.84	0.0015	0.1543%	1,858.42		
34.-	SAN LORENZO AXOCOMANITLA	124,260.00	0.0013	0.1285%	1,547.64		
35.-	SAN LUCAS TECOPILCO	151,056.00	0.0016	0.1562%	1,881.38		
36.-	SAN PABLO DEL MONTE	1,045,845.04	0.0108	1.0812%	13,025.82		
37.-	SANTA ANA NOPALUCAN	114,555.55	0.0012	0.1184%	1,426.77		
38.-	SANTA APOLONIA TEACALCO	47,768.00	0.0005	0.0494%	594.94		
39.-	SANTA CATARINA AYOMETLA	174,252.54	0.0018	0.1801%	2,170.29		
40.-	SANTA CRUZ QUILEHTLA	225,926.00	0.0023	0.2336%	2,813.87		
41.-	SANTA CRUZ TLAXCALA	1,778,008.50	0.0184	1.8381%	22,144.79		
42.-	SANTA ISABEL XILOXOXTLA	310,287.50	0.0032	0.3208%	3,864.58		
43.-	TENANCINGO	419,050.00	0.0043	0.4332%	5,219.20		
44.-	TEOLOCHOLCO	1,039,457.63	0.0107	1.0746%	12,946.27		
45.-	TEPETITLA DE LARDIZABAL	545,378.10	0.0056	0.5638%	6,792.59		
46.-	TEPEYANCO	446,387.68	0.0046	0.4615%	5,559.68		
47.-	TERRENATE	355,190.00	0.0037	0.3672%	4,423.83		
48.-	TETLA DE LA SOLIDARIDAD	5,001,754.12	0.0517	5.1707%	62,295.99		
49.-	TETLATLAHUCA	79,123.00	0.0008	0.0818%	985.46		
50.-	TLAXCALA	19,578,222.82	0.2024	20.2397%	243,843.40		
51.-	TLAXCO	1,437,604.00	0.0149	1.4862%	17,905.11		
52.-	TOCATLÁN	167,896.66	0.0017	0.1736%	2,091.12		
53.-	TOTOLAC	1,735,166.65	0.0179	1.7938%	21,611.20		
54.-	TZOMPANTEPEC	692,677.00	0.0072	0.7161%	8,627.17		
55.-	XALOZTOC	1,735,166.65	0.0179	1.7938%	21,611.20		
56.-	XALTOCAN	707,313.00	0.0073	0.7312%	8,809.46		
57.-	XICOHTZINCO	1,305,278.84	0.0135	1.3494%	16,257.02		
58.-	YAUHQUEMEHCAN	3,952,263.70	0.0409	4.0858%	49,224.76		
59.-	ZACATELCO	1,463,838.50	0.0151	1.5133%	18,231.86		
60.-	ZITLALTEPEC DE T. S. S.	280,916.00	0.0029	0.2904%	3,498.76		
TOTALES		96,731,749.79	1.0000	100.0000%	1,204,777.31		



Large handwritten signature in blue ink on the left margin.

Large handwritten signature in blue ink on the right margin.


**OCTAVA SESIÓN ORDINARIA DEL CONSEJO PERMANENTE
DE COORDINACIÓN HACENDARIA**

 		DETERMINACIÓN DEL FONDO NIVEL AGUA 5% (V)			
DISTRIBUCIÓN DEL FONDO DE COMPENSACIÓN		24,095,546.20			1,204,777.31
OCTUBRE DICIEMBRE 2018					
NO.	MUNICIPIO	DERECHOS DE AGUA 2017 (A)	DINAMICA DE CRECIMIENTO B=(A/A)	FACTOR DE DISTRIBUCIÓN C=B/TOTALB	PARTICIPACIÓN D=C*F5
1.-	ACUAMANALA DE M. H.	94,088.00	0.0005	0.0549%	661.96
2.-	ATLTZAYANCA	362,219.00	0.0021	0.2115%	2,548.41
3.-	AMAXAC DE GRO.	604,125.00	0.0035	0.3528%	4,250.35
4.-	APETA TITLAN DE A. C.	2,483,345.50	0.0145	1.4502%	17,471.69
5.-	APZACO	30,927,775.00	0.1806	18.0609%	217,593.77
6.-	ATLANGATEPEC	204,751.00	0.0012	0.1196%	1,440.54
7.-	BENITO JUAREZ	476,055.00	0.0028	0.2780%	3,349.31
8.-	CALPULALPAN	8,126,219.50	0.0475	4.7455%	57,172.39
9.-	CHIAUTEMPAN	13,446,658.22	0.0785	7.8525%	94,604.58
10.-	CONTLA DE J. C.	939,723.00	0.0055	0.5488%	6,611.46
11.-	CUAPIXTLA	680,249.50	0.0040	0.3972%	4,785.93
12.-	CUAXOMULCO	769,104.50	0.0045	0.4491%	5,411.07
13.-	EL CARMEN TEQUEXQUITLA	713,232.22	0.0042	0.4165%	5,017.98
14.-	EMILIANO ZAPATA	194,767.50	0.0011	0.1137%	1,370.30
15.-	ESPAÑITA	999,676.00	0.0058	0.5838%	7,033.27
16.-	HUAMANTLA	24,062,117.86	0.1405	14.0516%	169,290.13
17.-	HUEY OTLIPAN	2,175,933.08	0.0127	1.2707%	15,308.88
18.-	IXTACUIXTLA DE M. M.	301,480.00	0.0018	0.1761%	2,121.08
19.-	IXTENCO	1,266,681.36	0.0074	0.7397%	8,911.79
20.-	LA MAGDALENA TLALTELULCO	1,029,941.00	0.0060	0.6015%	7,246.20
21.-	LAZARO CARDENAS	190,809.49	0.0011	0.1114%	1,342.45
22.-	MAZATECOCHCO DE J. M. M.	778,713.00	0.0045	0.4547%	5,478.67
23.-	MUÑOZ DE D. A.	136,760.00	0.0008	0.0799%	962.18
24.-	NANACAMILPA DE M. A.	3,554,945.65	0.0208	2.0760%	25,010.98
25.-	NATIVITAS	1,022,015.00	0.0060	0.5968%	7,190.43
26.-	PANOTLA	1,462,818.73	0.0085	0.8542%	10,291.73
27.-	PAPALOTLA DE X.	977,204.00	0.0057	0.5707%	6,875.16
28.-	SANCTORUM DE L. C.	402,227.12	0.0023	0.2349%	2,829.89
29.-	SAN DAMIAN TEXOLOC	554,791.00	0.0032	0.3240%	3,903.26
30.-	SAN FCO. TETLANOHCAN	938,104.00	0.0055	0.5478%	6,600.07
31.-	SAN JERONIMO ZACUALPAN	210,450.00	0.0012	0.1229%	1,480.63
32.-	SAN JOSE TEACALCO	495,498.00	0.0029	0.2894%	3,486.10
33.-	SAN JUAN HUACTZINCO	325,825.00	0.0019	0.1903%	2,292.36
34.-	SAN LORENZO AXOCOMANITLA	196,840.00	0.0011	0.1149%	1,384.88
35.-	SAN LUCAS TECOPILCO	339,435.00	0.0020	0.1982%	2,388.11
36.-	SAN PABLO DEL MONTE	5,982,649.00	0.0349	3.4937%	42,091.20
37.-	SANTA ANA NOPALUCAN	374,615.00	0.0022	0.2188%	2,635.62
38.-	SANTA APOLONIA TEACALCO	701,600.00	0.0041	0.4097%	4,936.14
39.-	SANTA CATARINA AYOMETLA	260,484.50	0.0015	0.1521%	1,832.65
40.-	SANTA CRUZ QUILEHTLA	464,592.00	0.0027	0.2713%	3,268.66
41.-	SANTA CRUZ TLAXCALA	542,823.00	0.0032	0.3170%	3,819.06
42.-	SANTA ISABEL XILOXOXTLA	801,542.00	0.0047	0.4681%	5,639.29
43.-	TENANCINGO	472,790.00	0.0028	0.2761%	3,326.34
44.-	TEOLOCHOLCO	1,507,481.15	0.0088	0.8803%	10,605.95
45.-	TEPETITLA DE LARDIZABAL	506,684.63	0.0030	0.2959%	3,564.80
46.-	TEPEYANCO	284,184.00	0.0017	0.1660%	1,999.39
47.-	TERRENA TE	715,567.00	0.0042	0.4179%	5,034.40
48.-	TETLA DE LA SOLIDARIDAD	1,546,316.27	0.0090	0.9030%	10,879.18
49.-	TETLATLAHUCA	432,960.00	0.0025	0.2528%	3,046.11
50.-	TLAXCALA	41,151,201.19	0.2403	24.0311%	289,521.15
51.-	TLAXCO	1,157,244.00	0.0068	0.6758%	8,141.84
52.-	TOCATLÁN	264,151.01	0.0015	0.1543%	1,858.45
53.-	TOTOLAC	931,275.50	0.0054	0.5438%	6,552.03
54.-	TZOMPANTEPEC	811,949.00	0.0047	0.4742%	5,712.50
55.-	XALOZTOC	1,245,689.00	0.0073	0.7274%	8,764.10
56.-	XALTOCAN	444,678.50	0.0026	0.2597%	3,128.56
57.-	XICOHTZINCO	814,331.78	0.0048	0.4755%	5,729.27
58.-	YAUHQUEMEHCAN	3,143,358.30	0.0184	1.8356%	22,115.24
59.-	ZACATELCO	5,092,783.57	0.0297	2.9740%	35,830.51
60.-	ZITLALTEPEC DE T. S. S.	145,960.37	0.0009	0.0852%	1,026.91
TOTALES		171,241,489.00	1.0000	100.0000%	1,204,777.31

**OCTAVA SESIÓN ORDINARIA DEL CONSEJO PERMANENTE
DE COORDINACIÓN HACENDARIA**

  TOTAL FONDO DE COMPENSACION OCT-DIC DE 2018						
MUNICIPIO	PARTICIPACION FONDO I (A)	PARTICIPACION FONDO II (B)	PARTICIPACION FONDO III (C)	PARTICIPACION FONDO IV (D)	PARTICIPACION FONDO V (E)	TOTAL A DISTRIB. DE OCT DIC 2018
1.- ACUAMANALA DE M. H.	78,513.98	28,376.00	5,350.45	49,624.42	661.96	162,526.81
2.- A TL TZAYANCA	227,564.64	229,604.31	12,156.65	22,201.50	2,548.41	494,075.50
3.- AMAXAC DE GRO.	147,672.53	41,171.73	7,426.80	31,098.63	4,250.35	231,620.04
4.- APETA TITLAN DE A. C.	202,360.66	35,614.39	22,931.74	54,519.20	17,471.69	332,897.68
5.- APIZACO	1,041,870.51	42,478.59	254,466.65	28,359.61	217,593.77	1,584,769.14
6.- ATLANGATEPEC	87,418.85	46,882.53	3,480.57	19,781.99	1,440.54	159,004.47
7.- BENITO JUAREZ	80,011.37	36,719.75	1,509.77	25,494.84	3,349.31	147,085.05
8.- CALPULALPAN	641,164.34	32,666.39	39,493.42	26,077.10	57,172.39	796,573.64
9.- CHIAUTEMPAN	927,737.03	34,316.72	52,862.72	27,334.28	94,604.58	1,136,855.33
10.- CONTLA DE J. C.	507,922.48	41,053.43	9,625.91	47,588.81	6,611.46	612,802.10
11.- CUAPAXTLA	203,235.25	25,633.95	4,666.59	24,243.49	4,785.93	262,565.20
12.- CUAXOMULCO	69,860.87	50,299.04	3,438.79	92,927.04	5,411.07	221,936.82
13.- EL CARMEN TEQUEXQUITLA	228,704.25	34,446.40	9,403.59	47,136.27	5,017.98	324,708.49
14.- EMILIANO ZAPATA	60,439.20	30,941.48	1,095.00	30,660.37	1,370.30	124,506.34
15.- ESPAÑITA	114,862.30	121,501.02	4,192.21	31,072.61	7,033.27	278,661.41
16.- HUAMANTLA	1,230,873.86	31,103.18	74,935.06	37,925.93	169,290.13	1,544,128.16
17.- HUEYOTUPAN	193,137.75	26,140.98	4,559.45	42,219.28	15,308.88	281,366.33
18.- IXTACUXTLA DE M. M.	507,842.97	26,670.47	21,151.52	26,379.72	2,121.08	584,165.75
19.- IXTENCO	93,819.23	30,409.10	2,704.25	22,482.90	8,911.79	158,327.27
20.- LA MAGDALENA TLATELULCO	250,091.86	38,172.43	10,949.44	39,412.46	7,246.20	345,872.38
21.- LAZARO CARDENAS	41,118.80	63,838.53	895.17	44,581.73	1,342.45	151,776.68
22.- MAZATECOCHCO DE J. M. M.	144,452.46	40,717.30	2,839.82	51,012.14	5,478.67	244,500.40
23.- MUÑOZ DE D. A.	62,002.85	21,529.64	1,531.17	9,871.59	962.18	95,897.44
24.- NANACAMILPA DE M. A.	240,047.37	37,044.55	15,459.75	46,413.52	25,010.98	363,976.17
25.- NATIVITAS	331,984.92	38,072.67	5,436.59	189,752.88	7,190.43	572,437.50
26.- PANOTLA	359,825.90	47,731.62	19,461.20	47,021.31	10,291.73	484,331.76
27.- PAPALOTLA DE X.	402,362.59	32,134.69	41,245.28	26,481.49	6,875.16	509,099.21
28.- SANCTORUM DE L. C.	125,754.87	30,149.66	5,544.54	31,869.04	2,829.89	196,148.00
29.- SAN DAMIAN TEXOLOC	73,796.51	52,452.02	1,459.93	28,470.11	3,903.26	160,081.83
30.- SAN FCO. TETLANOHCAN	144,571.72	33,109.71	1,597.49	25,957.45	6,600.07	211,836.45
31.- SAN JERONIMO ZACUALPAN	49,917.66	21,994.82	744.76	16,832.97	1,480.63	90,970.83
32.- SAN JOSE TEACALCO	78,487.47	25,917.78	898.45	19,255.55	3,486.10	128,045.35
33.- SAN JUAN HUACTZINCO	99,530.54	40,755.22	1,858.42	22,104.37	2,292.36	166,540.90
34.- SAN LORENZO AXOCOMANITLA	74,445.82	41,245.75	1,547.64	27,143.67	1,384.88	145,767.75
35.- SAN LUCAS TECOPILCO	41,489.83	46,920.09	1,881.38	46,944.53	2,388.11	139,623.94
36.- SAN PABLO DEL MONTE	1,023,557.21	24,367.00	13,025.82	33,734.42	42,091.20	1,136,775.65
37.- SANTA ANA NOPALUCAN	103,002.38	65,127.74	1,426.77	81,550.08	2,635.62	253,742.59
38.- SANTA APOLONIA TEACALCO	60,412.69	53,172.37	594.94	124,092.41	4,936.14	243,208.56
39.- SANTA CATARINA AYOMETLA	116,836.75	42,272.85	2,170.29	28,190.22	1,832.65	191,302.75
40.- SANTA CRUZ QUILEHTLA	94,998.60	51,337.70	2,813.87	76,803.99	3,268.66	229,222.82
41.- SANTA CRUZ TLAXCALA	268,232.89	36,490.16	22,144.79	48,872.08	3,819.06	379,558.97
42.- SANTA ISABEL XILOXOXTLA	66,150.51	23,489.67	3,864.58	44,473.07	5,639.29	143,617.11
43.- TENANINGO	170,067.23	53,420.30	5,219.20	34,690.89	3,326.34	266,723.95
44.- TEOLOCHOLCO	323,066.79	28,196.03	12,946.27	32,748.58	10,605.95	407,563.61
45.- TEPETITLA DE LARDIZABAL	279,072.46	44,418.77	6,792.59	21,966.57	3,564.80	355,815.19
46.- TEPEYANCO	159,638.46	29,592.06	5,559.68	41,813.70	1,999.39	238,603.29
47.- TERRENATE	195,403.73	62,578.77	4,423.83	133,361.05	5,034.40	400,801.78
48.- TETLA DE LA SOLIDARIDAD	432,164.77	28,904.25	62,295.99	23,011.48	10,879.18	557,255.67
49.- TETLATLHUCA	177,752.99	28,074.82	985.46	16,972.44	3,046.11	226,831.82
50.- TLAXCALA	1,259,549.68	27,077.11	243,843.40	24,325.92	289,521.15	1,844,317.27
51.- TLAXCO	563,657.46	33,455.33	17,905.11	23,921.63	8,141.84	647,081.38
52.- TOCATLÁN	77,427.37	24,456.62	2,091.12	39,736.26	1,858.45	145,569.82
53.- TOTOLAC	289,063.94	26,170.41	21,611.20	24,531.66	6,552.03	367,929.24
54.- TZOMPANTEPEC	216,778.08	28,445.73	8,627.17	15,236.38	5,712.50	274,799.87
55.- XALOZTOC	316,772.42	24,722.58	21,611.20	29,837.21	8,764.10	401,707.51
56.- XALTOCAN	135,998.13	15,884.85	8,809.46	9,252.82	3,128.56	173,073.82
57.- XICOHTZINCO	180,602.02	26,426.40	16,257.02	23,038.90	5,729.27	252,053.62
58.- YAUHQUEMEHCAN	507,471.93	32,609.58	49,224.76	40,010.73	22,115.24	651,432.24
59.- ZACATELCO	565,645.16	16,098.82	18,231.86	39,750.51	35,830.51	675,556.86
60.- ZITLALTEPEC DE T. S. S.	118,665.43	24,948.75	3,498.76	37,378.83	1,026.91	185,518.68
TOTAL:	16,866,882.34	2,409,554.62	1,204,777.31	2,409,554.62	1,204,777.31	24,095,546.20

**OCTAVA SESIÓN ORDINARIA DEL CONSEJO PERMANENTE
DE COORDINACIÓN HACENDARIA**

 CONCILIACIÓN DE PARTICIPACIONES A MUNICIPIOS OCT DIC 2018					
NO.	MUNICIPIO	TOTAL DE PARTICIPACIONES FORMULA	TOTAL DE PARTICIPACIONES CALENDARIO OCT DIC 2018	FOCO REAL OCT DIC 18	%
1.-	ACUAMANALA DE M. H.	162,526.81	234,556.43	-72,029.61	-30.71%
2.-	ATLTZAYANCA	494,075.50	409,305.20	84,770.30	20.71%
3.-	AMAXAC DE GRO.	231,620.04	293,759.80	-62,139.77	-21.15%
4.-	APETATITLAN DE A. C.	332,897.68	375,865.82	-42,968.14	-11.43%
5.-	APIZACO	1,584,769.14	1,567,464.66	17,304.48	1.10%
6.-	ATLANGATEPEC	159,004.47	308,235.39	-149,230.91	-48.41%
7.-	BENITO JUAREZ	147,085.05	240,947.08	-93,862.03	-38.96%
8.-	CALPULALPAN	796,573.64	784,146.98	12,426.66	1.58%
9.-	CHIAUTEMPAN	1,136,855.33	1,044,376.99	92,478.34	8.85%
10.-	CONTLA DE J. C.	612,802.10	575,254.67	37,547.42	6.53%
11.-	CUAPIAXTLA	262,565.20	364,234.26	-101,669.06	-27.91%
12.-	CUAXOMULCO	221,936.82	266,904.21	-44,967.39	-16.85%
13.-	EL CARMEN TEQUEXQUITLA	324,708.49	372,859.47	-48,150.98	-12.91%
14.-	EMILIANO ZAPATA	124,506.34	216,131.13	-91,624.79	-42.39%
15.-	ESPAÑITA	278,661.41	270,776.97	7,884.44	2.91%
16.-	HUAMANTLA	1,544,128.16	1,309,361.05	234,767.10	17.93%
17.-	HUEYOTLIPAN	281,366.33	363,446.42	-82,080.08	-22.58%
18.-	IXTACUIXTLA DE M. M.	584,165.75	611,351.93	-27,186.18	-4.45%
19.-	IXTENCO	158,327.27	292,603.20	-134,275.93	-45.89%
20.-	LA MAGDALENA TLALTELULCO	345,872.38	379,898.35	-34,025.97	-8.96%
21.-	LAZARO CARDENAS	151,776.68	236,000.82	-84,224.15	-35.69%
22.-	MAZATECOCHCO DE J. M. M.	244,500.40	291,459.24	-46,958.84	-16.11%
23.-	MUÑOZ DE D. A.	95,897.44	231,053.86	-135,156.42	-58.50%
24.-	NANACAMILPA DE M. A.	363,976.17	412,658.46	-48,682.29	-11.80%
25.-	NATIVITAS	572,437.50	479,172.78	93,264.72	19.46%
26.-	PANOTLA	484,331.76	497,196.36	-12,864.60	-2.59%
27.-	PAPALOTLA DE X.	509,099.21	546,491.90	-37,392.69	-6.84%
28.-	SANCTORUM DE L. C.	196,148.00	287,354.54	-91,206.54	-31.74%
29.-	SAN DAMIAN TEXOLOCO	160,081.83	251,499.19	-91,417.36	-36.35%
30.-	SAN FCO. TETLANOHCAN	211,836.45	314,003.79	-102,167.33	-32.54%
31.-	SAN JERONIMO ZACUALPAN	90,970.83	250,939.87	-159,969.04	-63.75%
32.-	SAN JOSE TEACALCO	128,045.35	255,690.04	-127,644.69	-49.92%
33.-	SAN JUAN HUACTZINCO	166,540.90	254,429.75	-87,888.85	-34.54%
34.-	SAN LORENZO AXOCOMANITL	145,767.75	226,367.48	-80,599.73	-35.61%
35.-	SAN LUCAS TECOPILCO	139,623.94	215,023.29	-75,399.35	-35.07%
36.-	SAN PABLO DEL MONTE	1,136,775.65	956,423.45	180,352.20	18.86%
37.-	SANTA ANA NOPALUCAN	253,742.59	266,482.87	-12,740.27	-4.78%
38.-	SANTA APOLONIA TEACALCO	243,208.56	215,821.87	27,386.69	12.69%
39.-	SANTA CATARINA AYOMETLA	191,302.75	278,923.58	-87,620.83	-31.41%
40.-	SANTA CRUZ QUILEHTLA	229,222.82	243,991.69	-14,768.88	-6.05%
41.-	SANTA CRUZ TLAXCALA	379,558.97	388,896.70	-9,337.73	-2.40%
42.-	SANTA ISABEL XILOXOTLA	143,617.11	226,674.33	-83,057.22	-36.64%
43.-	TENANCINGO	266,723.95	321,368.87	-54,644.92	-17.00%
44.-	TEOLOCHOLCO	407,563.61	436,173.56	-28,609.94	-6.56%
45.-	TEPETITLA DE LARDIZABAL	355,815.19	394,435.57	-38,620.38	-9.79%
46.-	TEPEYANCO	238,603.29	302,229.28	-63,625.99	-21.05%
47.-	TERRENATE	400,801.78	337,094.09	63,707.68	18.90%
48.-	TETLA DE LA SOLIDARIDAD	557,255.67	555,423.50	1,832.17	0.33%
49.-	TETLATLAHUCA	226,831.82	317,631.20	-90,799.38	-28.59%
50.-	TLAXCALA	1,844,317.27	1,813,439.07	30,878.19	1.70%
51.-	TLAXCO	647,081.38	667,668.78	-20,587.40	-3.08%
52.-	TOCATLÁN	145,569.82	239,657.26	-94,087.44	-39.26%
53.-	TOTOLAC	367,929.24	462,229.17	-94,299.93	-20.40%
54.-	TZOMPANTEPEC	274,799.87	415,111.37	-140,311.51	-33.80%
55.-	XALOZTOC	401,707.51	463,425.43	-61,717.91	-13.32%
56.-	XALTOCAN	173,073.82	314,384.23	-141,310.41	-44.95%
57.-	XICOHTZINCO	252,053.62	335,002.19	-82,948.57	-24.76%
58.-	YAUHQUEMEHCAN	651,432.24	574,679.57	76,752.67	13.36%
59.-	ZACATELCO	675,556.86	674,688.99	867.86	0.13%
60.-	ZITLALTEPEC DE T. S. S.	185,518.68	282,716.00	-97,197.32	-34.38%
TOTAL		24,095,546.20	26,515,394.03	-2,419,847.83	-9.13%

**OCTAVA SESIÓN ORDINARIA DEL CONSEJO PERMANENTE
DE COORDINACIÓN HACENDARIA**



ANEXO III

**OCTAVA SESIÓN ORDINARIA DEL CONSEJO PERMANENTE
DE COORDINACIÓN HACENDARIA**

MA



...

...

...

...

...

 			
DETERMINACIÓN DE PARTICIPACION DE INGRESO POR INCENTIVO A LA VENTA FINAL DE GASOLINAS Y DIESEL OCTUBRE - DICIEMBRE DE 2018			
PARTICIPACIONES FEDERALES	INGRESOS OCT DIC 18	PORCENTAJE A REPARTIR	A MUNICIPIOS
INCENTIVO A LA VENTA FINAL DE GASOLINAS Y DIESEL	42,986,786.00	20.00%	8,597,357.20
TOTAL	42,986,786.00		8,597,357.20

...

...

...

OCTAVA SESIÓN ORDINARIA DEL CONSEJO PERMANENTE DE COORDINACIÓN HACENDARIA

Handwritten signature and initials in blue ink.

DETERMINACIÓN EN BASE A POBLACIÓN (I)
DISTRIBUCIÓN DE GASOLINAS Y DIESEL 2017
8,597,357.20
OCTUBRE - DICIEMBRE DE 2018



70% 6,018,150.04

NO.	MUNICIPIO	INTERCENSAL 2015 INEGI	% DE DISTRIBUCION	MONTO A DISTRIBUIR	MONTO PARTICIPABLE
1.-	ACUAMANALA DE M. H.	5,925	0.465492%	6,018,150.04	28,014.00
2.-	ATLTZAYANCA	17,173	1.349180%	6,018,150.04	81,195.69
3.-	AMAXAC DE GRO.	11,144	0.875518%	6,018,150.04	52,689.97
4.-	APETATITLAN DE A. C.	15,271	1.199751%	6,018,150.04	72,202.84
5.-	APZACO	78,624	6.177019%	6,018,150.04	371,742.27
6.-	ATLANGATEPEC	6,597	0.518287%	6,018,150.04	31,191.29
7.-	BENITO JUAREZ	6,038	0.474370%	6,018,150.04	28,548.28
8.-	CALPULALPAN	48,385	3.801321%	6,018,150.04	228,769.20
9.-	CHIAUTEMPAN	70,011	5.500347%	6,018,150.04	331,019.13
10.-	CONTLA DE J. C.	38,330	3.011360%	6,018,150.04	181,228.14
11.-	CUAPIAXTLA	15,337	1.204937%	6,018,150.04	72,514.90
12.-	CUAXOMULCO	5,272	0.414190%	6,018,150.04	24,926.55
13.-	EL CARMEN TEQUEXQUITLA	17,259	1.355937%	6,018,150.04	81,602.31
14.-	EMILIANO ZAPATA	4,561	0.358331%	6,018,150.04	21,564.87
15.-	ESPAÑITA	8,668	0.680993%	6,018,150.04	40,983.19
16.-	HUAMANTLA	92,887	7.297578%	6,018,150.04	439,179.18
17.-	HUEYOTLIPAN	14,575	1.145071%	6,018,150.04	68,912.08
18.-	IXTACUIXTLA DE M. M.	38,324	3.010888%	6,018,150.04	181,199.77
19.-	IXTENCO	7,080	0.556233%	6,018,150.04	33,474.96
20.-	LA MAGDALENA TLALTELULCO	18,873	1.482739%	6,018,150.04	89,233.46
21.-	LAZARO CARDENAS	3,103	0.243784%	6,018,150.04	14,671.30
22.-	MAZA TECOCHCO DE J. M. M.	10,901	0.856427%	6,018,150.04	51,541.04
23.-	MUÑOZ DE D. A.	4,679	0.367601%	6,018,150.04	22,122.79
24.-	NANACAMILPA DE M. A.	18,115	1.423188%	6,018,150.04	85,649.56
25.-	NATIVITAS	25,053	1.968265%	6,018,150.04	118,453.13
26.-	PANOTLA	27,154	2.133328%	6,018,150.04	128,386.87
27.-	PAPALOTLA DE X.	30,364	2.385518%	6,018,150.04	143,564.08
28.-	SANCTORUM DE L. C.	9,490	0.745573%	6,018,150.04	44,869.68
29.-	SAN DAMIAN TEXOLOC	5,569	0.437523%	6,018,150.04	26,330.80
30.-	SAN FCO. TETLANOHCAN	10,910	0.857134%	6,018,150.04	51,583.59
31.-	SAN JERONIMO ZACUALPAN	3,767	0.295951%	6,018,150.04	17,810.76
32.-	SAN JOSE TEACALCO	5,923	0.465335%	6,018,150.04	28,004.55
33.-	SAN JUAN HUACTZINCO	7,511	0.590094%	6,018,150.04	35,512.77
34.-	SAN LORENZO AXOCOMANITLA	5,618	0.441373%	6,018,150.04	26,562.48
35.-	SAN LUCAS TECOPILCO	3,131	0.245984%	6,018,150.04	14,803.69
36.-	SAN PABLO DEL MONTE	77,242	6.068443%	6,018,150.04	365,208.03
37.-	SANTA ANA NOPALUCAN	7,773	0.610678%	6,018,150.04	36,751.53
38.-	SANTA APOLONIA TEACALCO	4,559	0.358173%	6,018,150.04	21,555.42
39.-	SANTA CATARINA AYOMETLA	8,817	0.692699%	6,018,150.04	41,687.67
40.-	SANTA CRUZ QUILEHTLA	7,169	0.563226%	6,018,150.04	33,895.76
41.-	SANTA CRUZ TLAXCALA	20,242	1.590293%	6,018,150.04	95,706.23
42.-	SANTA ISABEL XILOXOTLA	4,992	0.392192%	6,018,150.04	23,602.68
43.-	TENANCINGO	12,834	1.008291%	6,018,150.04	60,680.46
44.-	TEOLOCHOLCO	24,380	1.915391%	6,018,150.04	115,271.12
45.-	TEPETITLA DE LARDIZABAL	21,060	1.654559%	6,018,150.04	99,573.82
46.-	TEPEYANCO	12,047	0.946461%	6,018,150.04	56,959.44
47.-	TERRENATE	14,746	1.158505%	6,018,150.04	69,720.59
48.-	TETLA DE LA SOLIDARIDAD	32,613	2.562209%	6,018,150.04	154,197.58
49.-	TETLA TLAHUCA	13,414	1.053858%	6,018,150.04	63,422.76
50.-	TLAXCALA	95,051	7.467590%	6,018,150.04	449,410.79
51.-	TLAXCO	42,536	3.341800%	6,018,150.04	201,114.53
52.-	TOCATLÁN	5,843	0.459050%	6,018,150.04	27,626.30
53.-	TOTOLAC	21,814	1.713796%	6,018,150.04	103,138.81
54.-	TZOMPANTEPEC	16,359	1.285229%	6,018,150.04	77,347.02
55.-	XALOZTOC	23,905	1.878073%	6,018,150.04	113,025.27
56.-	XALTOCAN	10,263	0.806303%	6,018,150.04	48,524.51
57.-	XICOHTZINCO	13,629	1.070749%	6,018,150.04	64,439.30
58.-	YAUHQUEMEHCAN	38,296	3.008688%	6,018,150.04	181,067.38
59.-	ZACATELCO	42,686	3.353585%	6,018,150.04	201,823.75
60.-	ZITLALTEPEC DE T. S. S.	8,955	0.703541%	6,018,150.04	42,340.15
TOTAL		1,272,847	100.00%	361,089,002.40	6,018,150.04

Handwritten signature in blue ink.

Vertical handwritten signature and notes in blue ink.

OCTAVA SESIÓN ORDINARIA DEL CONSEJO PERMANENTE DE COORDINACIÓN HACENDARIA

 		DETERMINACIÓN DEL FONDO RECAUDATORIO PREDIAL 10% (II) DISTRIBUCION DE GASOLINAS Y DIESEL 2017				8,597,357.20	859,735.72
		OCTUBRE - DICIEMBRE DE 2018					
NO.	MUNICIPIO	PREDIAL DE 2017 (A)	PREDIAL DE 2016 (B)	DINAMICA DE CRECIMIENTO C=(A/B)	FACTOR DE DISTRIBUCIÓN D=C/TOTAL C	PARTICIPACIÓN F=(D*G5)	
1.-	ACUAMANALA DE M. H.	429,588.80	390,932.00	1.0989	1.1776%	10,124.64	
2.-	ATLTZAYANCA	976,059.00	109,773.00	8.8916	9.5289%	81,923.45	
3.-	AMAXAC DE GRO.	596,298.50	373,993.50	1.5944	1.7087%	14,690.19	
4.-	APETA TITLAN DE A. C.	1,841,192.55	1,334,975.20	1.3792	1.4780%	12,707.31	
5.-	APIZACO	20,431,165.47	12,420,026.47	1.6450	1.7629%	15,156.48	
6.-	ATLANGATEPEC	279,455.25	153,922.00	1.8156	1.9457%	16,727.82	
7.-	BENITO JUAREZ	121,220.00	85,246.00	1.4220	1.5239%	13,101.71	
8.-	CALPULALPAN	3,170,932.36	2,506,601.40	1.2650	1.3557%	11,655.46	
9.-	CHIAUTEMPAN	4,244,355.54	3,193,783.22	1.3289	1.4242%	12,244.30	
10.-	CONTLA DE J. C.	772,866.00	486,132.00	1.5898	1.7038%	14,647.98	
11.-	CUAPAXTLA	374,681.00	377,438.00	0.9927	1.0638%	9,146.26	
12.-	CUAXOMULCO	276,101.00	141,745.00	1.9479	2.0875%	17,946.84	
13.-	EL CARMEN TEQUEXQUITLA	755,016.00	565,994.00	1.3340	1.4296%	12,290.57	
14.-	EMILIANO ZAPATA	87,918.00	73,373.00	1.1982	1.2841%	11,040.00	
15.-	ESPAÑITA	336,593.00	71,536.00	4.7052	5.0425%	43,351.90	
16.-	HUAMANTLA	6,016,546.84	4,995,075.15	1.2045	1.2908%	11,097.70	
17.-	HUEYOTLIPAN	366,078.94	361,620.00	1.0123	1.0849%	9,327.17	
18.-	IXTACUIXTLA DE M. M.	1,698,258.33	1,644,267.79	1.0328	1.1069%	9,516.10	
19.-	IXTENCO	217,124.34	184,376.00	1.1776	1.2620%	10,850.05	
20.-	LA MAGDALENA TLALTELULCO	879,131.81	594,707.82	1.4783	1.5842%	13,620.03	
21.-	LAZARO CARDENAS	71,873.00	29,072.50	2.4722	2.6494%	22,777.76	
22.-	LAZARTEPEC DE J. M. M.	228,009.95	144,603.00	1.5768	1.6898%	14,528.05	
23.-	MUÑOZ DE D. A.	122,938.00	147,451.39	0.8338	0.8935%	7,681.83	
24.-	NANACAMILPA DE M. A.	1,241,265.54	865,246.50	1.4346	1.5374%	13,217.60	
25.-	NATIVITAS	436,505.00	296,057.00	1.4744	1.5801%	13,584.44	
26.-	PANOTLA	1,562,542.31	845,327.70	1.8484	1.9809%	17,030.77	
27.-	PAPALOTLA DE X.	3,311,589.96	2,661,104.95	1.2444	1.3336%	11,465.74	
28.-	SANCTORUM DE L. C.	445,172.20	381,281.00	1.1676	1.2513%	10,757.48	
29.-	SAN DAMIAN TEXOLOC	117,218.18	57,707.50	2.0312	2.1768%	18,715.02	
30.-	SAN FCO. TETLANOHCAN	128,263.00	100,033.50	1.2822	1.3741%	11,813.64	
31.-	SAN JERONIMO ZACUALPAN	59,796.60	70,203.00	0.8518	0.9128%	7,847.81	
32.-	SAN JOSE TEACALCO	72,137.00	71,872.00	1.0037	1.0756%	9,247.54	
33.-	SAN JUAN HUACZINCO	149,212.84	94,541.50	1.5783	1.6914%	14,541.57	
34.-	SAN LORENZO AXOCOMANITLA	124,260.00	77,795.00	1.5973	1.7118%	14,716.60	
35.-	SAN LUCAS TECOPILCO	151,056.00	83,134.00	1.8170	1.9473%	16,741.22	
36.-	SAN PABLO DEL MONTE	1,045,845.04	1,108,319.00	0.9436	1.0113%	8,694.21	
37.-	SANTA ANA NOPALUCAN	114,555.55	45,420.26	2.5221	2.7029%	23,237.76	
38.-	SANTA APOLONIA TEACALCO	47,768.00	23,198.00	2.0591	2.2067%	18,972.05	
39.-	SANTA CATARINA AYOMETLA	174,252.54	106,443.00	1.6371	1.7544%	15,083.07	
40.-	SANTA CRUZ QUILEHTLA	225,926.00	113,639.50	1.9881	2.1306%	18,317.43	
41.-	SANTA CRUZ TLAXCALA	1,778,008.50	1,258,223.00	1.4131	1.5144%	13,019.79	
42.-	SANTA ISABEL XILOXOTLA	310,287.50	341,104.00	0.9097	0.9749%	8,381.18	
43.-	TENANCIINGO	419,050.00	202,562.50	2.0687	2.2170%	19,060.51	
44.-	TEOLOCHOLCO	1,039,457.63	951,959.28	1.0919	1.1702%	10,060.42	
45.-	TEPETITLA DE LARDIZABAL	545,378.10	317,052.15	1.7202	1.8434%	15,848.74	
46.-	TEPEYANCO	446,387.68	389,526.00	1.1460	1.2281%	10,558.53	
47.-	TERRENETE	355,190.00	146,566.00	2.4234	2.5971%	22,328.28	
48.-	TETLA DE LA SOLIDARIDAD	5,001,754.12	4,468,482.71	1.1193	1.1996%	10,313.12	
49.-	TETLA TLAHUCA	79,123.00	72,775.50	1.0872	1.1651%	10,017.17	
50.-	TLAXCALA	19,578,222.82	18,671,125.00	1.0486	1.1237%	9,661.19	
51.-	TLAXCO	1,437,604.00	1,109,617.86	1.2956	1.3884%	11,936.95	
52.-	TOCATLÁN	167,896.66	177,274.00	0.9471	1.0150%	8,726.19	
53.-	TOTOLAC	1,735,166.65	1,712,104.32	1.0135	1.0861%	9,337.67	
54.-	TZOMPANTEPEC	692,677.00	628,801.00	1.1016	1.1805%	10,149.51	
55.-	XALOZTOC	1,735,166.65	1,812,370.01	0.9574	1.0260%	8,821.09	
56.-	XALTOCAN	707,313.00	1,149,815.00	0.6152	0.6592%	5,667.76	
57.-	XICOHTZINCO	1,305,278.84	1,275,454.00	1.0234	1.0967%	9,429.01	
58.-	YAUHQUEMEHCAN	3,952,263.70	3,129,682.00	1.2628	1.3533%	11,635.19	
59.-	ZACATELCO	1,463,838.50	2,348,003.00	0.6234	0.6681%	5,744.10	
60.-	ZITLALTEPEC DE T. S. S.	280,916.00	290,755.00	0.9662	1.0354%	8,901.78	
TOTALES		96,731,749.79	77,841,219.18	93.3120	100.0000%	859,735.72	

**OCTAVA SESIÓN ORDINARIA DEL CONSEJO PERMANENTE
DE COORDINACIÓN HACENDARIA**









DETERMINACIÓN DEL FONDO NIVEL PREDIAL 5% (III)
DISTRIBUCION DE GASOLINAS Y DIESEL 2017 **8,597,357.20**
OCTUBRE - DICIEMBRE DE 2018

429,867.86

NO.	MUNICIPIO	PREDIAL DE 2017 (A)	DINAMICA DE CRECIMIENTO B=(A/A)	FACTOR DE DISTRIBUCIÓN C=B/TOTALB	PARTICIPACIÓN D=C*F5
1.-	A CUAMA NALA DE M. H.	429,588.80	0.0044	0.4441%	1,909.06
2.-	A TL TZAYANCA	976,059.00	0.0101	1.0090%	4,337.53
3.-	A MAXAC DE GRO.	596,298.50	0.0062	0.6164%	2,649.90
4.-	A PETATITLAN DE A. C.	1,841,192.55	0.0190	1.9034%	8,182.11
5.-	A PZACO	20,431,165.47	0.2112	21.1215%	90,794.40
6.-	A TL ANGA TEPEC	279,455.25	0.0029	0.2889%	1,241.88
7.-	BENITO JUAREZ	121,220.00	0.0013	0.1253%	538.69
8.-	CALPULALPAN	3,170,932.36	0.0328	3.2781%	14,091.36
9.-	CHIAUTEMPAN	4,244,355.54	0.0439	4.3878%	18,861.56
10.-	CONTLA DE J. C.	772,866.00	0.0080	0.7990%	3,434.55
11.-	CUAPAXTLA	374,681.00	0.0039	0.3873%	1,665.05
12.-	CUAXOMULCO	276,101.00	0.0029	0.2854%	1,226.97
13.-	EL CARMEN TEQUEXQUITLA	755,016.00	0.0078	0.7805%	3,355.23
14.-	EMILIANO ZAPATA	87,918.00	0.0009	0.0909%	390.70
15.-	ESPAÑITA	336,593.00	0.0035	0.3480%	1,495.79
16.-	HUAMANTLA	6,016,546.84	0.0622	6.2198%	26,737.03
17.-	HUEYOTLIPAN	366,078.94	0.0038	0.3784%	1,626.82
18.-	IXTACUIXTLA DE M. M.	1,698,258.33	0.0176	1.7556%	7,546.92
19.-	IXTENCO	217,124.34	0.0022	0.2245%	964.88
20.-	LA MAGDALENA TLALTELULCO	879,131.81	0.0091	0.9088%	3,906.79
21.-	LAZARO CARDENAS	71,873.00	0.0007	0.0743%	319.40
22.-	MAZA TECOCHCO DE J. M. M.	228,009.95	0.0024	0.2357%	1,013.26
23.-	MUÑOZ DE D. A.	122,938.00	0.0013	0.1271%	546.33
24.-	NANACAMILPA DE M. A.	1,241,265.54	0.0128	1.2832%	5,516.08
25.-	NATIVITAS	436,505.00	0.0045	0.4513%	1,939.79
26.-	PANOTLA	1,562,542.31	0.0162	1.6153%	6,943.81
27.-	PAPALOTLA DE X.	3,311,589.96	0.0342	3.4235%	14,716.43
28.-	SANCTORUM DE L. C.	445,172.20	0.0046	0.4602%	1,978.31
29.-	SAN DAMIAN TEXOLOC	117,218.18	0.0012	0.1212%	520.91
30.-	SAN FCO. TETLANOHCAN	128,263.00	0.0013	0.1326%	569.99
31.-	SAN JERONIMO ZACUALPAN	59,796.60	0.0006	0.0618%	265.73
32.-	SAN JOSE TEACALCO	72,137.00	0.0007	0.0746%	320.57
33.-	SAN JUAN HUA CTZINCO	149,212.84	0.0015	0.1543%	663.09
34.-	SAN LORENZO AXOCOMANITLA	124,260.00	0.0013	0.1285%	552.20
35.-	SAN LUCAS TECOPILCO	151,056.00	0.0016	0.1562%	671.28
36.-	SAN PABLO DEL MONTE	1,045,845.04	0.0108	1.0812%	4,647.65
37.-	SANTA ANA NOPALUCAN	114,555.55	0.0012	0.1184%	509.08
38.-	SANTA APOLONIA TEACALCO	47,768.00	0.0005	0.0494%	212.28
39.-	SANTA CATERINA AYOMETLA	174,252.54	0.0018	0.1801%	774.36
40.-	SANTA CRUZ QUILEHTLA	225,926.00	0.0023	0.2336%	1,004.00
41.-	SANTA CRUZ TLAXCALA	1,778,008.50	0.0184	1.8381%	7,901.32
42.-	SANTA ISABEL XILOXOTLA	310,287.50	0.0032	0.3208%	1,378.89
43.-	TENANINGO	419,050.00	0.0043	0.4332%	1,862.22
44.-	TEOLOCHOLCO	1,039,457.63	0.0107	1.0746%	4,619.26
45.-	TEPETITLA DE LARDIZABAL	545,378.10	0.0056	0.5638%	2,423.61
46.-	TEPEYANCO	446,387.68	0.0046	0.4615%	1,983.71
47.-	TERRENA TE	355,190.00	0.0037	0.3672%	1,578.43
48.-	TETLA DE LA SOLIDARIDAD	5,001,754.12	0.0517	5.1707%	22,227.38
49.-	TETLA TLAHUCA	79,123.00	0.0008	0.0818%	351.62
50.-	TLAXCALA	19,578,222.82	0.2024	20.2397%	87,004.00
51.-	TLAXCO	1,437,604.00	0.0149	1.4862%	6,388.59
52.-	TOCATLÁN	167,896.66	0.0017	0.1736%	746.12
53.-	TOTOLAC	1,735,166.65	0.0179	1.7938%	7,710.94
54.-	TZOMPANTEPEC	692,677.00	0.0072	0.7161%	3,078.20
55.-	XALOZTOC	1,735,166.65	0.0179	1.7938%	7,710.94
56.-	XALTOCAN	707,313.00	0.0073	0.7312%	3,143.24
57.-	XICOHTZINCO	1,305,278.84	0.0135	1.3494%	5,800.55
58.-	YAUHQUEMEHCAN	3,952,263.70	0.0409	4.0858%	17,563.53
59.-	ZACATELCO	1,463,838.50	0.0151	1.5133%	6,505.18
60.-	ZITLALTEPEC DE T. S. S.	280,916.00	0.0029	0.2904%	1,248.37
TOTALES		96,731,749.79	1.0000	100.0000%	429,867.86





**OCTAVA SESIÓN ORDINARIA DEL CONSEJO PERMANENTE
DE COORDINACIÓN HACENDARIA**

 		DETERMINACIÓN DEL FONDO RECAUDATORIO AGUA 10% (IV)			8,597,357.20	859,735.72
DISTRIBUCION DE GASOLINAS Y DIESEL 2017		OCTUBRE - DICIEMBRE DE 2018				
NO.	MUNICIPIO	DERECHOS DE AGUA 2017 (A)	DERECHOS DE AGUA 2016 (B)	DINAMICA DE CRECIMIENTO C=(A/B)	FACTOR DE DISTRIBUCIÓN D=C/TOTAL C	PARTICIPACIÓN F=(D*G5)

1.-	ACUAMANALA DE M. H.	94,088.00	50,016.00	1.8812	2.0595%	17,706.13
2.-	ALTZAYANCA	362,219.00	430,387.00	0.8416	0.9214%	7,921.56
3.-	AMAXAC DE GRO.	604,125.00	512,455.00	1.1789	1.2906%	11,096.08
4.-	APETA TITLAN DE A. C.	2,483,345.50	1,201,594.16	2.0667	2.2626%	19,452.60
5.-	APIZACO	30,927,775.00	28,768,593.30	1.0751	1.1770%	10,118.79
6.-	ATLANGATEPEC	204,751.00	273,040.00	0.7499	0.8210%	7,058.27
7.-	BENITO JUAREZ	476,055.00	492,578.00	0.9665	1.0581%	9,096.63
8.-	CALPULPAN	8,126,219.50	8,220,521.00	0.9885	1.0822%	9,304.38
9.-	CHIAUTEMPAN	13,446,658.22	12,977,077.83	1.0362	1.1344%	9,752.95
10.-	CONTLA DE J. C.	939,723.00	520,913.00	1.8040	1.9750%	16,979.82
11.-	CUAPAXTLA	680,249.50	740,190.00	0.9190	1.0061%	8,650.14
12.-	CUAXOMULCO	769,104.50	218,330.00	3.5227	3.8566%	33,156.62
13.-	EL CARMEN TEQUEXQUITLA	713,232.22	399,159.00	1.7868	1.9562%	16,818.35
14.-	EMILIANO ZAPATA	194,767.50	167,575.00	1.1623	1.2724%	10,939.71
15.-	ESPAÑITA	999,676.00	848,695.00	1.1779	1.2896%	11,086.79
16.-	HUAMANTLA	24,062,117.86	16,736,619.50	1.4377	1.5740%	13,532.08
17.-	HUEYOTLIPAN	2,175,933.08	1,359,580.51	1.6004	1.7522%	15,063.95
18.-	IXTACUIXTLA DE M. M.	301,480.00	301,480.00	1.0000	1.0948%	9,412.36
19.-	IXTENCO	1,266,681.36	1,486,227.50	0.8523	0.9331%	8,021.96
20.-	LA MAGDALENA TLATELULCO	1,029,941.00	689,364.58	1.4940	1.6357%	14,062.47
21.-	LAZARO CARDENAS	190,809.49	112,905.00	1.6900	1.8502%	15,906.89
22.-	MAZATECOCHCO DE J. M. M.	778,713.00	402,693.00	1.9338	2.1171%	18,201.27
23.-	MUÑOZ DE D. A.	136,760.00	365,461.85	0.3742	0.4097%	3,522.21
24.-	NANACAMILPA DE M. A.	3,554,945.65	2,020,499.00	1.7594	1.9262%	16,560.47
25.-	NAHVIATAS	1,022,015.00	142,082.00	7.1931	7.8750%	67,704.35
26.-	PANOTLA	1,462,818.73	820,665.00	1.7825	1.9515%	16,777.33
27.-	PAPALOTLA DE X.	977,204.00	973,448.50	1.0039	1.0990%	9,448.67
28.-	SANCTORUM DEL C.	402,227.12	332,945.00	1.2081	1.3226%	11,370.96
29.-	SAN DAMIAN TEXOLOC	554,791.00	514,056.00	1.0792	1.1816%	10,158.21
30.-	SAN FCO. TETLANOHCAN	938,104.00	953,365.00	0.9840	1.0773%	9,261.69
31.-	SAN JERONIMO ZACUALPAN	210,450.00	329,805.90	0.6381	0.6986%	6,006.05
32.-	SAN JOSE TEACALCO	495,498.00	678,822.50	0.7299	0.7991%	6,870.43
33.-	SAN JUAN HUACTZINCO	325,825.00	388,845.00	0.8379	0.9174%	7,886.90
34.-	SAN LORENZO AXOCOMANITLA	196,840.00	191,300.00	1.0290	1.1265%	9,684.94
35.-	SAN LUCAS TECOPILCO	339,435.00	190,740.00	1.7796	1.9483%	16,749.94
36.-	SAN PABLO DEL MONTE	5,982,649.00	4,678,325.50	1.2788	1.4000%	12,036.53
37.-	SANTA ANA NOPALUCAN	374,615.00	121,180.00	3.0914	3.3844%	29,097.29
38.-	SANTA APOLONIA TEACALCO	701,600.00	149,147.00	4.7041	5.1500%	44,276.51
39.-	SANTA CATALINA AYOMETLAN	260,484.50	243,755.00	1.0686	1.1699%	10,058.35
40.-	SANTA CRUZ QUILEHTLA	464,592.00	159,572.52	2.9115	3.1875%	27,403.88
41.-	SANTA CRUZ TLAXCALA	542,823.00	293,000.00	1.8526	2.0283%	17,437.69
42.-	SANTA ISABEL XILOXOXTLA	801,542.00	475,444.00	1.6859	1.8457%	15,868.11
43.-	TENANCINGO	472,790.00	359,520.00	1.3151	1.4397%	12,377.80
44.-	TEOLOCHOLCO	1,507,481.15	1,214,310.00	1.2414	1.3591%	11,684.78
45.-	TEPETITLA DE LARDIZABAL	506,684.63	608,479.00	0.8327	0.9116%	7,837.73
46.-	TEPEYANCO	284,184.00	179,288.00	1.5851	1.7353%	14,919.24
47.-	TERRENATE	715,567.00	141,544.00	5.0554	5.5347%	47,583.59
48.-	TETLA DE LA SOLIDARIDAD	1,546,316.27	1,772,654.01	0.8723	0.9550%	8,210.56
49.-	TETLATLALUCA	432,960.00	672,936.00	0.6434	0.7044%	6,055.81
50.-	TLAXCALA	41,151,201.19	44,625,525.00	0.9221	1.0096%	8,679.56
51.-	TLAXCO	1,157,244.00	1,276,157.50	0.9068	0.9928%	8,535.30
52.-	TOCATLÁN	264,151.01	175,362.00	1.5063	1.6491%	14,178.01
53.-	TOTOLAC	931,275.50	1,001,432.00	0.9299	1.0181%	8,752.96
54.-	TZOMPANTEPEC	811,949.00	1,405,779.00	0.5776	0.6323%	5,436.38
55.-	XALOZTOC	1,245,689.00	1,101,340.50	1.1311	1.2383%	10,646.00
56.-	XALTOCAN	444,678.50	1,267,775.00	0.3508	0.3840%	3,301.43
57.-	XICOHTZINCO	814,331.78	932,416.00	0.8734	0.9561%	8,220.34
58.-	YAHQUEMEHCAN	3,143,358.30	2,072,467.00	1.5167	1.6605%	14,275.94
59.-	ZACATELCO	5,092,783.57	3,379,735.00	1.5069	1.6497%	14,183.09
60.-	ZITLALTEPEC DE T. S. S.	145,960.37	103,010.00	1.4170	1.5513%	13,336.87

TOTALES	171,241,489.00	153,222,184.16	91.3412	100.0000%	859,735.72
----------------	-----------------------	-----------------------	----------------	------------------	-------------------

OCTAVA SESIÓN ORDINARIA DEL CONSEJO PERMANENTE DE COORDINACIÓN HACENDARIA

 TLX SPF <small>CONSTRUCCIÓN Y FORTALECIMIENTO DE OBRAS DE INFRACSTRUCTURA</small> <small>SECRETARÍA DE PLANEACIÓN Y FINANZAS</small>	DETERMINACIÓN DEL FONDO RECAUDATORIO AGUA 10% (IV) DISTRIBUCIÓN DEL FONDO DE COMPENSACIÓN	24,095,546.20	2,409,554.62			
OCTUBRE DICIEMBRE DE 2018						
NO.	MUNICIPIO	DERECHOS DE AGUA 2017 (A)	DERECHOS DE AGUA 2016 (B)	DINAMICA DE CRECIMIENTO C=(A/B)	FACTOR DE DISTRIBUCIÓN D=C/TOTAL C	PARTICIPACIÓN F=(D*G5)

1.-	ACUAMANALA DE M. H.	94,088.00	50,016.00	1.8812	2.0595%	49,624.42
2.-	ATLTZAYANCA	362,219.00	430,387.00	0.8416	0.9214%	22,201.50
3.-	AMAXAC DE GRO.	604,125.00	512,455.00	1.1789	1.2906%	31,098.63
4.-	APETATITLAN DE A. C.	2,483,345.50	1,201,594.16	2.0667	2.2626%	54,519.20
5.-	APIZACO	30,927,775.00	28,768,593.30	1.0751	1.1770%	28,359.61
6.-	ATLANGATEPEC	204,751.00	273,040.00	0.7499	0.8210%	19,781.99
7.-	BENITO JUAREZ	476,055.00	492,578.00	0.9665	1.0581%	25,494.84
8.-	CALPULALPAN	8,126,219.50	8,220,521.00	0.9885	1.0822%	26,077.10
9.-	CHIAUTEMPAN	13,446,658.22	12,977,077.83	1.0362	1.1344%	27,334.28
10.-	CONTLA DE J. C.	939,723.00	520,913.00	1.8040	1.9750%	47,588.81
11.-	CUAPIXTLA	680,249.50	740,190.00	0.9190	1.0061%	24,243.49
12.-	CUAXOMULCO	769,104.50	218,330.00	3.5227	3.8566%	92,927.04
13.-	EL CARMEN TEQUEXQUITLA	713,232.22	399,159.00	1.7868	1.9562%	47,136.27
14.-	EMILIANO ZAPATA	194,767.50	167,575.00	1.1623	1.2724%	30,660.37
15.-	ESPAÑITA	999,676.00	848,695.00	1.1779	1.2896%	31,072.61
16.-	HUAMANTLA	24,062,117.86	16,736,619.50	1.4377	1.5740%	37,925.93
17.-	HUEYOTLIPAN	2,175,933.08	1,359,580.51	1.6004	1.7522%	42,219.28
18.-	IXTACUXTLA DE M. M.	301,480.00	301,480.00	1.0000	1.0948%	26,379.72
19.-	IXTENCO	1,266,681.36	1,486,227.50	0.8523	0.9331%	22,482.90
20.-	LA MAGDALENA TLALTELULCO	1,029,941.00	689,364.58	1.4940	1.6357%	39,412.46
21.-	LAZARO CARDENAS	190,809.49	112,905.00	1.6900	1.8502%	44,581.73
22.-	MAZATECOCHCO DE J. M. M.	778,713.00	402,693.00	1.9338	2.1171%	51,012.14
23.-	MUÑOZ DE D. A.	136,760.00	365,461.85	0.3742	0.4097%	9,871.59
24.-	NANACAMILPA DE M. A.	3,554,945.65	2,020,499.00	1.7594	1.9262%	46,413.52
25.-	NATIVITAS	1,022,015.00	142,082.00	7.1931	7.8750%	189,752.88
26.-	PANOTLA	1,462,818.73	820,665.00	1.7825	1.9515%	47,021.31
27.-	PAPALOTLA DE X.	977,204.00	973,448.50	1.0039	1.0990%	26,481.49
28.-	SANCTORUM DE L. C.	402,227.12	332,945.00	1.2081	1.3226%	31,869.04
29.-	SAN DAMIAN TEXLOCO	554,791.00	514,056.00	1.0792	1.1816%	28,470.11
30.-	SAN FCO. TETLANOHCAN	938,104.00	953,365.00	0.9840	1.0773%	25,957.45
31.-	SAN JERONIMO ZACUALPAN	210,450.00	329,805.90	0.6381	0.6986%	16,832.97
32.-	SAN JOSE TEACALCO	495,498.00	678,822.50	0.7299	0.7991%	19,255.55
33.-	SAN JUAN HUAUCZINCO	325,825.00	388,845.00	0.8379	0.9174%	22,104.37
34.-	SAN LORENZO AXOCOMANITLA	196,840.00	191,300.00	1.0290	1.1265%	27,143.67
35.-	SAN LUCAS TECOPILOCO	339,435.00	190,740.00	1.7796	1.9483%	46,944.53
36.-	SAN PABLO DEL MONTE	5,982,649.00	4,678,325.50	1.2788	1.4000%	33,734.42
37.-	SANTA ANA NOPALUCAN	374,615.00	121,180.00	3.0914	3.3844%	81,550.08
38.-	SANTA APOLONIA TEACALCO	701,600.00	149,147.00	4.7041	5.1500%	124,092.41
39.-	SANTA CATERINA AYOMETLA	260,484.50	243,755.00	1.0686	1.1699%	28,190.22
40.-	SANTA CRUZ QUILEHTLA	464,592.00	159,572.52	2.9115	3.1875%	76,803.99
41.-	SANTA CRUZ TLAXCALA	542,823.00	293,000.00	1.8526	2.0283%	48,872.08
42.-	SANTA ISABEL XILOXOXTLA	801,542.00	475,444.00	1.6859	1.8457%	44,473.07
43.-	TENANCINGO	472,790.00	359,520.00	1.3151	1.4397%	34,690.89
44.-	TEOLOCHOLCO	1,507,481.15	1,214,310.00	1.2414	1.3591%	32,748.58
45.-	TEPETITLA DE LARDIZABAL	506,684.63	608,479.00	0.8327	0.9116%	21,966.57
46.-	TEPEYANCO	284,184.00	179,288.00	1.5851	1.7353%	41,813.70
47.-	TERRENATE	715,567.00	141,544.00	5.0554	5.5347%	133,361.05
48.-	TETLA DE LA SOLIDARIDAD	1,546,316.27	1,772,654.01	0.8723	0.9550%	23,011.48
49.-	TETLAHLAHOCA	432,960.00	672,936.00	0.6434	0.7044%	16,972.44
50.-	TLAXCALA	41,151,201.19	44,625,525.00	0.9221	1.0096%	24,325.92
51.-	TLAXCO	1,157,244.00	1,276,157.50	0.9068	0.9928%	23,921.63
52.-	TOCATLÁN	264,151.01	175,362.00	1.5063	1.6491%	39,736.26
53.-	TOTOLAC	931,275.50	1,001,432.00	0.9299	1.0181%	24,531.66
54.-	TZOMPANTEPEC	811,949.00	1,405,779.00	0.5776	0.6323%	15,236.38
55.-	XALOZTOC	1,245,689.00	1,101,340.50	1.1311	1.2383%	29,837.21
56.-	XALTOCAN	444,678.50	1,267,775.00	0.3508	0.3840%	9,252.82
57.-	XICOHTZINCO	814,331.78	932,416.00	0.8734	0.9561%	23,038.90
58.-	YAUHQUEMEHCAN	3,143,358.30	2,072,467.00	1.5167	1.6605%	40,010.73
59.-	ZACATELCO	5,092,783.57	3,379,735.00	1.5069	1.6497%	39,750.51
60.-	ZITLALTEPEC DE T. S. S.	145,960.37	103,010.00	1.4170	1.5513%	37,378.83

TOTALES	171,241,489.00	153,222,184.16	91.3412	100.0000%	2,409,554.62
----------------	-----------------------	-----------------------	----------------	------------------	---------------------

OCTAVA SESIÓN ORDINARIA DEL CONSEJO PERMANENTE DE COORDINACIÓN HACENDARIA

M/A



 		DETERMINACIÓN DEL FONDO NIVEL AGUA 5% (V) DISTRIBUCION DE GASOLINAS Y DIESEL 2017	8,597,357.20	429,867.86
OCTUBRE-DICIEMBRE 2018				

NO.	MUNICIPIO	DERECHOS DE AGUA 2016 (A)	DINAMICA DE CRECIMIENTO B=(A/A)	FACTOR DE DISTRIBUCIÓN C=B/TOTALB	PARTICIPACIÓN D=C*F5
1.-	ACUAMANALA DE M. H.	94,088.00	0.0005	0.0549%	236.19
2.-	ATLTZAYANCA	362,219.00	0.0021	0.2115%	909.28
3.-	AMAXAC DE GRO.	604,125.00	0.0035	0.3528%	1,516.54
4.-	APETA TITLAN DE A. C.	2,483,345.50	0.0145	1.4502%	6,233.95
5.-	APIZACO	30,927,775.00	0.1806	18.0609%	77,638.06
6.-	ATLANGATEPEC	204,751.00	0.0012	0.1196%	513.99
7.-	BENITO JUA REZ	476,055.00	0.0028	0.2780%	1,195.04
8.-	CALPULALPAN	8,126,219.50	0.0475	4.7455%	20,399.27
9.-	CHIAUTEMPAN	13,446,658.22	0.0785	7.8525%	33,755.17
10.-	CONTLA DE J. C.	939,723.00	0.0055	0.5488%	2,358.99
11.-	CUAPIXTLA	680,249.50	0.0040	0.3972%	1,707.63
12.-	CUAXOMULCO	769,104.50	0.0045	0.4491%	1,930.68
13.-	EL CARMEN TEQUXQUITLA	713,232.22	0.0042	0.4165%	1,790.43
14.-	EMILIANO ZAPATA	194,767.50	0.0011	0.1137%	488.93
15.-	ESPAÑITA	999,676.00	0.0058	0.5838%	2,509.49
16.-	HUAMANTLA	24,062,117.86	0.1405	14.0516%	60,403.18
17.-	HUEYOTLIPAN	2,175,933.08	0.0127	1.2707%	5,462.25
18.-	IXTACUIXTLA DE M. M.	301,480.00	0.0018	0.1761%	756.81
19.-	IXTENCO	1,266,681.36	0.0074	0.7397%	3,179.75
20.-	LA MAGDALENA TLALTELULCO	1,029,941.00	0.0060	0.6015%	2,585.46
21.-	LAZARO CARDENAS	190,809.49	0.0011	0.1114%	478.99
22.-	MAZATECOCHCO DE J. M. M.	778,713.00	0.0045	0.4547%	1,954.80
23.-	MUÑOZ DE D. A.	136,760.00	0.0008	0.0799%	343.31
24.-	NANACAMILPA DE M. A.	3,554,945.65	0.0208	2.0760%	8,923.99
25.-	NATIVITAS	1,022,015.00	0.0060	0.5968%	2,565.57
26.-	PANOTLA	1,462,818.73	0.0085	0.8542%	3,672.12
27.-	PAPALOTLA DE X.	977,204.00	0.0057	0.5707%	2,453.08
28.-	SANCTORUM DE L. C.	402,227.12	0.0023	0.2349%	1,009.71
29.-	SAN DAMIAN TEXOLOC	554,791.00	0.0032	0.3240%	1,392.69
30.-	SAN FCO. TETLANOHCAN	938,104.00	0.0055	0.5478%	2,354.92
31.-	SAN JERONIMO ZACUALPAN	210,450.00	0.0012	0.1229%	528.29
32.-	SAN JOSE TEACALCO	495,498.00	0.0029	0.2894%	1,243.85
33.-	SAN JUAN HUACZINCO	325,825.00	0.0019	0.1903%	817.92
34.-	SAN LORENZO AXOCOMANITLA	196,840.00	0.0011	0.1149%	494.13
35.-	SAN LUCAS TECOPILCO	339,435.00	0.0020	0.1982%	852.08
36.-	SAN PABLO DEL MONTE	5,982,649.00	0.0349	3.4937%	15,018.26
37.-	SANTA ANA NOPALUCAN	374,615.00	0.0022	0.2188%	940.40
38.-	SANTA A POLONIA TEACALCO	701,600.00	0.0041	0.4097%	1,761.23
39.-	SANTA CATARINA AYOMETLA	260,484.50	0.0015	0.1521%	653.89
40.-	SANTA CRUZ QUILEHTLA	464,592.00	0.0027	0.2713%	1,166.27
41.-	SANTA CRUZ TLAXCALA	542,823.00	0.0032	0.3170%	1,362.65
42.-	SANTA ISABEL XILOXOTLA	801,542.00	0.0047	0.4681%	2,012.11
43.-	TENANCIINGO	472,790.00	0.0028	0.2761%	1,186.85
44.-	TEOLOCHOLCO	1,507,481.15	0.0088	0.8803%	3,784.23
45.-	TEPETITLA DE LARDIZABAL	506,684.63	0.0030	0.2959%	1,271.93
46.-	TEPEYANCO	284,184.00	0.0017	0.1660%	713.39
47.-	TERRENA TE	715,567.00	0.0042	0.4179%	1,796.29
48.-	TETLA DE LA SOLIDARIDAD	1,546,316.27	0.0090	0.9030%	3,881.72
49.-	TETLA TLAHUCA	432,960.00	0.0025	0.2528%	1,086.86
50.-	TLAXCALA	41,151,201.19	0.2403	24.0311%	103,301.94
51.-	TLAXCO	1,157,244.00	0.0068	0.6758%	2,905.03
52.-	TOCATLÁN	264,151.01	0.0015	0.1543%	663.10
53.-	TOTOLAC	931,275.50	0.0054	0.5438%	2,337.78
54.-	TZOMPA NTEPEC	811,949.00	0.0047	0.4742%	2,038.24
55.-	XALOZTOC	1,245,689.00	0.0073	0.7274%	3,127.06
56.-	XALTOCAN	444,678.50	0.0026	0.2597%	1,116.28
57.-	XICOHTZINCO	814,331.78	0.0048	0.4755%	2,044.22
58.-	YAUHQUEMEHCAN	3,143,358.30	0.0184	1.8356%	7,890.78
59.-	ZACATELCO	5,092,783.57	0.0297	2.9740%	12,784.43
60.-	ZITLALTEPEC DE T. S. S.	145,960.37	0.0009	0.0852%	366.40
TOTALES		171,241,489.00	1.0000	100.0000%	429,867.86


[Handwritten signature]

[Handwritten signature]

OCTAVA SESIÓN ORDINARIA DEL CONSEJO PERMANENTE DE COORDINACIÓN HACENDARIA

 		TOTAL FONDO DE GASOLINAS Y DIESEL (ANEXO 17 AL CCAMFF)					TOTAL A DISTRIB. OCT-DIC DE 2018
		OCTUBRE DICIEMBRE DE 2018					
MUNICIPIO	PARTICIPACION FONDO I (A)	PARTICIPACION FONDO II (B)	PARTICIPACION FONDO III (C)	PARTICIPACION FONDO IV (D)	PARTICIPACION FONDO V (E)		
1.- ACUAMANALA DE M. H.	28,014.00	10,124.64	1,909.06	17,706.13	236.19	57,990.01	
2.- ATLIZAYANCA	81,195.69	81,923.45	4,337.53	7,921.56	909.28	176,287.50	
3.- AMAXAC DE GRO.	52,689.97	14,690.19	2,649.90	11,096.08	1,516.54	82,642.67	
4.- APETATITLAN DE A. C.	72,202.84	12,707.31	8,182.11	19,452.60	6,233.95	118,778.81	
5.- APIZACO	371,742.27	15,156.48	90,794.40	10,118.79	77,638.06	565,449.99	
6.- ATLANGATEPEC	31,191.29	16,727.82	1,241.88	7,058.27	513.99	56,733.23	
7.- BENITO JUAREZ	28,548.28	13,101.71	538.69	9,096.63	1,195.04	52,480.35	
8.- CALPULALPAN	228,769.20	11,655.46	14,091.36	9,304.38	20,399.27	284,219.67	
9.- CHIAUTEMPAN	331,019.13	12,244.30	18,861.56	9,752.95	33,755.17	405,633.11	
10.- CONTLA DE J. C.	181,228.14	14,647.98	3,434.55	16,979.82	2,358.99	218,649.47	
11.- CUAPIAXTLA	72,514.90	9,146.26	1,665.05	8,650.14	1,707.63	93,683.99	
12.- CUAXOMULCO	24,926.55	17,946.84	1,226.97	33,156.62	1,930.68	79,187.67	
13.- EL CARMEN TEQUEXQUITLA	81,602.31	12,290.57	3,355.23	16,818.35	1,790.43	115,856.88	
14.- EMILIANO ZAPATA	21,564.87	11,040.00	390.70	10,939.71	488.93	44,424.21	
15.- ESPAÑITA	40,983.19	43,351.90	1,495.79	11,086.79	2,509.49	99,427.16	
16.- HUAMANTLA	439,179.18	11,097.70	26,737.03	13,532.08	60,403.18	550,949.18	
17.- HUEYOTLIPAN	68,912.08	9,327.17	1,626.82	15,063.95	5,462.25	100,392.28	
18.- IXTACUXTLA DE M. M.	181,199.77	9,516.10	7,546.92	9,412.36	756.81	208,431.95	
19.- IXTENCO	33,474.96	10,850.05	964.88	8,021.96	3,179.75	56,491.61	
20.- LA MAGDALENA TLATELULCO	89,233.46	13,620.03	3,906.79	14,062.47	2,585.46	123,408.22	
21.- LAZARO CARDENAS	14,671.30	22,777.76	319.40	15,906.89	478.99	54,154.34	
22.- MAZATECOCHCO DE J. M. M.	51,541.04	14,528.05	1,013.26	18,201.27	1,954.80	87,238.41	
23.- MUÑOZ DE D. A.	22,122.79	7,681.83	546.33	3,522.21	343.31	34,216.47	
24.- NANACAMILPA DE M. A.	85,649.56	13,217.60	5,516.08	16,560.47	8,923.99	129,867.70	
25.- NATIVITAS	118,453.13	13,584.44	1,939.79	67,704.35	2,565.57	204,247.27	
26.- PANOTLA	128,386.87	17,030.77	6,943.81	16,777.33	3,672.12	172,810.91	
27.- PAPALOTLA DE X.	143,564.08	11,465.74	14,716.43	9,448.67	2,453.08	181,648.00	
28.- SANCTORUM DEL C.	44,869.68	10,757.48	1,978.31	11,370.96	1,009.71	69,986.15	
29.- SAN DAMIAN TEXOLOC	26,330.80	18,715.02	520.91	10,158.21	1,392.69	57,117.64	
30.- SAN FCO. TETLANOHCAN	51,583.59	11,813.64	569.99	9,261.69	2,354.92	75,583.83	
31.- SAN JERONIMO ZACUALPAN	17,810.76	7,847.81	265.73	6,006.05	528.29	32,458.64	
32.- SAN JOSE TEACALCO	28,004.55	9,247.54	320.57	6,870.43	1,243.85	45,686.93	
33.- SAN JUAN HUACTZINCO	35,512.77	14,541.57	663.09	7,886.90	817.92	59,422.25	
34.- SAN LORENZO AXOCOMANITLA	26,562.48	14,716.60	552.20	9,684.94	494.13	52,010.34	
35.- SAN LUCAS TECOPILCO	14,803.69	16,741.22	671.28	16,749.94	852.08	49,818.20	
36.- SAN PABLO DEL MONTE	365,208.03	8,694.21	4,647.65	12,036.53	15,018.26	405,604.68	
37.- SANTA ANA NOPALTEPEC	36,751.53	23,237.76	509.08	29,097.29	940.40	90,536.06	
38.- SANTA APOLONIA TEACALCO	21,555.42	18,972.05	212.28	44,276.51	1,761.23	86,777.48	
39.- SANTA CATARINA AYOMETLA	41,687.67	15,083.07	774.36	10,058.35	653.89	68,257.35	
40.- SANTA CRUZ QUILIBTLA	33,895.76	18,317.43	1,004.00	27,403.88	1,166.27	81,787.33	
41.- SANTA CRUZ TLAXCALA	95,706.23	13,019.79	7,901.32	17,437.69	1,362.65	135,427.68	
42.- SANTA ISABEL XILOXOXTLA	23,602.68	8,381.18	1,378.89	15,868.11	2,012.11	51,242.98	
43.- TENANCO	60,680.46	19,060.51	1,862.22	12,377.80	1,186.85	95,167.84	
44.- TEOLOCHOLCO	115,271.12	10,060.42	4,619.26	11,684.78	3,784.23	145,419.82	
45.- TEPETITLA DE LARDIZABAL	99,573.82	15,848.74	2,423.61	7,837.73	1,271.93	126,955.84	
46.- TEPEYANCO	56,959.44	10,558.53	1,983.71	14,919.24	713.39	85,134.31	
47.- TERRENATE	69,720.59	22,328.28	1,578.43	47,583.59	1,796.29	143,007.18	
48.- TETLA DE LA SOLIDARIDAD	154,197.58	10,313.12	22,227.38	8,210.56	3,881.72	198,830.36	
49.- TETLATLAHUCA	63,422.76	10,017.17	351.62	6,055.81	1,086.86	80,934.22	
50.- TLAXCALA	449,410.79	9,661.19	87,004.00	8,679.56	103,301.94	658,057.48	
51.- TLAXCO	201,114.53	11,936.95	6,388.59	8,535.30	2,905.03	230,880.42	
52.- TOCATLÁN	27,626.30	8,726.19	746.12	14,178.01	663.10	51,939.71	
53.- TOTOLAC	103,138.81	9,337.67	7,710.94	8,752.96	2,337.78	131,278.16	
54.- TZOMPANTEPEC	77,347.02	10,149.51	3,078.20	5,436.38	2,038.24	98,049.35	
55.- XALOZTOC	113,025.27	8,821.09	7,710.94	10,646.00	3,127.06	143,330.35	
56.- XALTOCAN	48,524.51	5,667.76	3,143.24	3,301.43	1,116.28	61,753.22	
57.- XICOHTZINCO	64,439.30	9,429.01	5,800.55	8,220.34	2,044.22	89,933.42	
58.- YAUHUQUEMEHCAN	181,067.38	11,635.19	17,563.53	14,275.94	7,890.78	232,432.82	
59.- ZACATELCO	201,823.75	5,744.10	6,505.18	14,183.09	12,784.43	241,040.55	
60.- ZITLALTEPEC DE T. S. S.	42,340.15	8,901.78	1,248.37	13,336.87	366.40	66,193.58	
TOTAL:	6,018,150.04	859,735.72	429,867.86	859,735.72	429,867.86	8,597,357.20	

**OCTAVA SESIÓN ORDINARIA DEL CONSEJO PERMANENTE
DE COORDINACIÓN HACENDARIA**

 CONCILIACION DE PARTICIPACIONES A MUNICIPIOS OCTUBRE DICIEMBRE 2018					
NO.	MUNICIPIO	TOTAL DE PARTICIPACIONES FORMULA	TOTAL DE PARTICIPACIONES CALENDARIO OCT-DIC 2018	AJUSTE OCT-DIC 2018	%
1.-	ACUAMANALA DE M. H.	57,990.01	82,563.82	-24,573.81	-29.76%
2.-	ATLZAYANCA	176,287.50	144,075.36	32,212.14	22.36%
3.-	AMAXAC DE GRO.	82,642.67	103,403.40	-20,760.73	-20.08%
4.-	APETATTLAN DE A. C.	118,778.81	132,304.71	-13,525.90	-10.22%
5.-	APIZACO	565,449.99	551,747.29	13,702.70	2.48%
6.-	ATLANGATEPEC	56,733.23	108,498.80	-51,765.57	-47.71%
7.-	BENITO JUAREZ	52,480.35	84,813.33	-32,332.98	-38.12%
8.-	CALPULALPAN	284,219.67	276,019.60	8,200.06	2.97%
9.-	CHIAUTEMPAN	405,633.11	367,620.52	38,012.59	10.34%
10.-	CONTLA DE J. C.	218,649.47	202,489.55	16,159.93	7.98%
11.-	CUAPIAXTLA	93,683.99	128,210.40	-34,526.41	-26.93%
12.-	CUAXOMULCO	79,187.67	93,950.23	-14,762.57	-15.71%
13.-	EL CARMEN TEQUEXQUITLA	115,856.88	131,246.47	-15,389.59	-11.73%
14.-	EMILIANO ZAPATA	44,424.21	76,078.12	-31,653.92	-41.61%
15.-	ESPAÑITA	99,427.16	95,313.45	4,113.71	4.32%
16.-	HUAMANTLA	550,949.18	460,894.87	90,054.31	19.54%
17.-	HUEYOTLIPAN	100,392.28	127,933.08	-27,540.79	-21.53%
18.-	XTACUXTLA DE M. M.	208,431.95	215,195.78	-6,763.83	-3.14%
19.-	IXTENCO	56,491.61	102,996.28	-46,504.67	-45.15%
20.-	LA MAGDALENA TLALTELULCO	123,408.22	133,724.16	-10,315.94	-7.71%
21.-	LAZARO CARDENAS	54,154.34	83,072.25	-28,917.91	-34.81%
22.-	MAZATECOCHCO DE J. M. M.	87,238.41	102,593.60	-15,355.19	-14.97%
23.-	MUÑOZ DE D. A.	34,216.47	81,330.92	-47,114.45	-57.93%
24.-	NANACAMILPA DE M. A.	129,867.70	145,255.71	-15,388.01	-10.59%
25.-	NATIVITAS	204,247.27	168,668.74	35,578.54	21.09%
26.-	PANOTLA	172,810.91	175,013.03	-2,202.13	-1.26%
27.-	PAPALOTLA DE X.	181,648.00	192,365.06	-10,717.06	-5.57%
28.-	SANCTORUM DE L. C.	69,986.15	101,148.75	-31,162.60	-30.81%
29.-	SAN DAMIAN TEXOLOC	57,117.64	88,527.67	-31,410.03	-35.48%
30.-	SAN FCO. TETLANOHCAN	75,583.83	110,529.28	-34,945.45	-31.62%
31.-	SAN JERONIMO ZACUALPAN	32,458.64	88,330.79	-55,872.15	-63.25%
32.-	SAN JOSE TEACALCO	45,686.93	90,002.85	-44,315.92	-49.24%
33.-	SAN JUAN HUACTZINCO	59,422.25	89,559.23	-30,136.98	-33.65%
34.-	SAN LORENZO AXOCOMANITLA	52,010.34	79,681.32	-27,670.98	-34.73%
35.-	SAN LUCAS TECOPILO	49,818.20	75,688.16	-25,869.95	-34.18%
36.-	SAN PABLO DEL MONTE	405,604.68	336,660.89	68,943.79	20.48%
37.-	SANTA ANA NOPALUCAN	90,536.06	93,801.92	-3,265.87	-3.48%
38.-	SANTA APOLONIA TEACALCO	86,777.48	75,969.26	10,808.22	14.23%
39.-	SANTA CATARINA AYOMETLA	68,257.35	98,181.05	-29,923.70	-30.48%
40.-	SANTA CRUZ QUILEHTLA	81,787.33	85,885.03	-4,097.70	-4.77%
41.-	SANTA CRUZ TLAXCALA	135,427.68	136,891.57	-1,463.89	-1.07%
42.-	SANTA ISABEL XILOXOXTLA	51,242.98	79,789.33	-28,546.35	-35.78%
43.-	TENANCINGO	95,167.84	113,121.79	-17,953.95	-15.87%
44.-	TEOLOCHOLCO	145,419.82	153,533.02	-8,113.20	-5.28%
45.-	TEPETITLA DE LARDIZABAL	126,955.84	138,841.25	-11,885.41	-8.56%
46.-	TEPEYANCO	85,134.31	106,384.66	-21,250.34	-19.98%
47.-	TERRENATE	143,007.18	118,657.06	24,350.11	20.52%
48.-	TETLA DE LA SOLIDARIDAD	198,830.36	195,508.98	3,321.38	1.70%
49.-	TETLATLAHUCA	80,934.22	111,806.13	-30,871.91	-27.61%
50.-	TLAXCALA	658,057.48	638,330.24	19,727.23	3.09%
51.-	TLAXCO	230,880.42	235,019.30	-4,138.88	-1.76%
52.-	TOCATLÁN	51,939.71	84,359.31	-32,419.60	-38.43%
53.-	TOTOLAC	131,278.16	162,704.59	-31,426.42	-19.32%
54.-	TZOMPANTEPEC	98,049.35	146,119.13	-48,069.78	-32.90%
55.-	XALOZTOC	143,330.35	163,125.67	-19,795.32	-12.14%
56.-	XALTOCAN	61,753.22	110,663.20	-48,909.98	-44.20%
57.-	XICOHTZINCO	89,933.42	117,920.71	-27,987.29	-23.73%
58.-	YAUHQUEMEHCAN	232,432.82	202,287.11	30,145.71	14.90%
59.-	ZACATELCO	241,040.55	237,490.41	3,550.13	1.49%
60.-	ZITLALTEPEC DE T. S. S.	66,193.58	99,515.98	-33,322.41	-33.48%
TOTAL		8,597,357.20	9,333,414.16	-736,056.96	-7.89%