

ACTA DE LA DÉCIMA SEGUNDA SESIÓN ORDINARIA DEL
CONSEJO PERMANENTE DE COORDINACIÓN HACENDARIA.

En la Ciudad de Tlaxcala, Tlax., siendo las diez horas del día 29 de enero del dos mil veinte, en el Salón Jeroc's, 1, del Hotel Jeroc's, sito Boulevard Revolución 4-B, la Garita, Tlaxcala de Xicohtécatl, Tlax., se constituyeron los integrantes del Consejo Permanente de Coordinación Hacendaria, en atención a la convocatoria emitida por la Ing. María Alejandra Marisela Nande Islas, en su carácter de Secretaria de Planeación y Finanzas y Presidenta del mismo, a efecto de llevar a cabo la presente sesión, la cual se desarrolla bajo el siguiente:

ORDEN DEL DÍA

I. PASE DE LISTA Y VERIFICACIÓN DEL QUÓRUM LEGAL.

ING. MARÍA ALEJANDRA MARISELA NANDE ISLAS

Secretaria de Planeación y Finanzas del Estado de Tlaxcala y Presidenta del Consejo Permanente de Coordinación Hacendaria.

II. APROBACIÓN DEL ORDEN DEL DÍA.

ING. MARÍA ALEJANDRA MARISELA NANDE ISLAS

Secretaria de Planeación y Finanzas del Estado de Tlaxcala y Presidenta del Consejo Permanente de Coordinación Hacendaria.

III. PALABRAS DE BIENVENIDA.

ING. MARÍA ALEJANDRA MARISELA NANDE ISLAS

Secretaria de Planeación y Finanzas del Estado de Tlaxcala y Presidenta del Consejo Permanente de Coordinación Hacendaria

IV. COMPORTAMIENTO DE LOS INGRESOS FEDERALES Y ESTATALES OCT- DIC 2019.

ING. MARÍA ALEJANDRA MARISELA NANDE ISLAS

Secretaria de Planeación y Finanzas del Estado de Tlaxcala y Presidenta del Consejo Permanente de Coordinación Hacendaria

V. DETERMINACIÓN DEL CUARTO AJUSTE TRIMESTRAL DE PARTICIPACIONES A MUNICIPIOS 2019.

ING. MARÍA ALEJANDRA MARISELA NANDE ISLAS

Secretaria de Planeación y Finanzas del Estado de Tlaxcala y Presidenta del Consejo Permanente de Coordinación Hacendaria.

VI. DETERMINACIÓN DEL CUARTO AJUSTE TRIMESTRAL DEL FONDO DE COMPENSACIÓN E INCENTIVO A LA VENTA FINAL DE GASOLINAS Y DIESEL POR EL PERIODO DE OCT-DIC DE 2019.

ING. MARÍA ALEJANDRA MARISELA NANDE ISLAS

Secretaria de Planeación y Finanzas del Estado de Tlaxcala y Presidenta del Consejo Permanente de Coordinación Hacendaria.

VII. INFORME DE DISTRIBUCIÓN DEL FONDO DE ESTABILIZACIÓN DE LOS INGRESOS DE LAS ENTIDADES FEDERATIVAS (FEIEF) DEL 3ER Y 4TO TRIMESTRE DE 2019.

ING. MARÍA ALEJANDRA MARISELA NANDE ISLAS

Secretaria de Planeación y Finanzas del Estado de Tlaxcala y Presidenta del Consejo Permanente de Coordinación Hacendaria.

VIII. COMPORTAMIENTO DE LA RECAUDACIÓN DEL IMPUESTO PREDIAL Y DERECHOS POR EL SUMINISTRO DE AGUA ENE-DIC 2019.

ING. MARÍA ALEJANDRA MARISELA NANDE ISLAS

Secretaria de Planeación y Finanzas del Estado de Tlaxcala y Presidenta del Consejo Permanente de Coordinación Hacendaria

IX.- COMPORTAMIENTO DEL FONDO ISR MUNICIPAL ENERO-DICIEMBRE DE 2019.

ING. MARÍA ALEJANDRA MARISELA NANDE ISLAS

Secretaria de Planeación y Finanzas del Estado de Tlaxcala y Presidenta del Consejo Permanente de Coordinación Hacendaria

X. INTERVENCIÓN DEL ÓRGANO DE FISCALIZACIÓN SUPERIOR

C.P. MARÍA ISABEL DELFINA MALDONADO TEXTLE.

Auditora Superior del Órgano de Fiscalización Superior del Congreso del Estado

XI. ASUNTOS GENERALES EN MATERIA HACENDARIA.

I.- El C.P. Román Muñoz Calva, Director de Contabilidad Gubernamental y Coordinación Hacendaria, llevó a cabo el pase de lista y verificación del quórum legal, encontrándose presentes: La Secretaria de Planeación y Finanzas del Estado de Tlaxcala y Presidenta del Consejo Permanente de Coordinación Hacendaria, Ing. María Alejandra Marisela Nande Islas; Diputada Ma. del Rayo Netzahuatl Ilhuicatzli, Presidenta de la Comisión de Finanzas y Fiscalización del Congreso del Estado; C.P. María Isabel Delfina Maldonado Textle, Titular del Órgano de Fiscalización Superior del Congreso del Estado; C. Noé Parada Matamoros, Presidente Municipal de Atltzayanca; C. Miguel Muñoz Reyes, Presidente Municipal de Contla de Juan Cuamatzi; C.P. Pedro Efrén Laguna Lemus, Tesorero Municipal de Panotla; C. Cutberto Benito Cano Coyotl, Presidente Municipal de San Pablo del Monte; C. Franco Pérez Zempoaltecatl, Presidente Municipal de Santa Catarina Ayometla; C.P. Lidia Galván Llamas, Tesorera Municipal de Tlaxcala; C. Gardenia Hernández Rodríguez, Presidenta Municipal de Tlaxco.

Una vez existiendo Quórum legal se procede a realizar la presente sesión ordinaria del Consejo Permanente de Coordinación Hacendaria.

II.- El C.P. Román Muñoz Calva, Director de Contabilidad Gubernamental y Coordinación Hacendaria, dio lectura al orden del día, siendo esta aprobada por unanimidad por los integrantes del Consejo Permanente de Coordinación Hacendaria.

III.- La Secretaria de Planeación y Finanzas, Ing. María Alejandra Marisela Nande Islas, en su carácter de Presidenta del Consejo Permanente de Coordinación Hacendaria, dio las palabras de bienvenida a la Décima Segunda Sesión Ordinaria del Consejo Permanente de Coordinación Hacendaria, comentó la situación que guardan los Ingresos Federales y Estatales participables al cuarto trimestre de 2019, así mismo, comentó sobre la situación que guarda la economía nacional, pues se presenta un escenario poco alentador, ya que

los ingresos estimados por la Secretaría de Hacienda y Crédito Público, han presentan disminuciones de consideración, de igual forma menciono que fueron transferidos recursos del FEIEF por el tercer y cuarto trimestre mismos que fueron pagados en tiempo y forma cumpliendo con los preceptos legales correspondientes, en este tema la Secretaría de Planeación y Finanzas, exhorto a prever las acciones o medidas de racionalización del gasto ya que el panorama económico no es muy alentador.

IV.- La Secretaria de Planeación y Finanzas, Ing. María Alejandra Marisela Nande Islas, en su carácter de Presidenta del Consejo Permanente de Coordinación Hacendaria, presentó el comportamiento de los ingresos federales referenciados a la Recaudación Federal Participable de octubre-diciembre de 2019, tomando como base los datos dados a conocer por la Secretaría de Hacienda y Crédito Público, explicó que los ingresos federales presentan un comportamiento con tendencia a la baja en comparación con las cifras autorizadas en la Ley de Ingresos de la Federación, tal como se mostró en la presentación, por lo que recomienda tener cautela en el manejo de los recursos ya que el panorama presenta un escenario poco alentador.

De igual forma presento el comportamiento de los recursos federales trasferidos al Estado de Tlaxcala para este periodo, en comparación con las cifras aprobadas en la Ley de Ingresos del Estado de Tlaxcala para el Ejercicio Fiscal de 2019, presentan un decremento del -6.77%, por lo que hace a los ingresos locales recaudados por el Estado representan un crecimiento de 47.91%, lo que redujo un poco el impacto negativo en las participaciones de los municipios.

Derivado de la caída de los ingresos federales transferidos al Estado de Tlaxcala y sus Municipios, se activaron los recursos del Fondo de Estabilización de los Ingresos de las Entidades Federativas (FEIEF) del tercer y cuarto trimestre mismos que fueron distribuidos en tiempo y forma, cuyo objetivo es mitigar el impacto negativo a los Ingresos Federales correspondiente al Estado y los Municipios, sin embargo es bien sabido que si al final del ejercicio fiscal de 2019, una vez que se presente la cuenta pública federal de dicho ejercicio 2019, si no se presenta una caída a los ingresos federales referenciados a la Recaudación Federal Participable, dichos recursos deberán ser reintegrados a la TESOFE, utilizando las mismas variables que se utilizaron para su distribución.

V.- La Secretaria de Planeación y Finanzas, Ing. María Alejandra Marisela Nande Islas, en su carácter de Presidenta del Consejo Permanente de Coordinación Hacendaria, presentó la metodología de cálculo y distribución del Fondo Estatal Participable correspondientes al Cuarto Ajuste Trimestral de Participaciones a Municipios 2019 (octubre- diciembre de 2019), mismo que resultó negativo para todos los municipios del estado, una vez aplicadas las formulas establecidas en el Código Financiero para el Estado de Tlaxcala y sus Municipios, las cifras que resultaron son las siguientes:

ACTA DE LA DÉCIMA SEGUNDA SESIÓN ORDINARIA DEL
 CONSEJO PERMANENTE DE COORDINACIÓN HACENDARIA.

CONCILIACION DE PARTICIPACIONES A MUNICIPIOS OCT-DIC 2019					
NO.	MUNICIPIO	TOTAL DE PARTICIPACIONES FORMULAS	TOTAL DE PARTICIPACIONES CALENDARIO	AJUSTE A OCT-DIC 2019	%
1.-	ACUAMANALA DE M. H.	2,938,712.46	3,713,689.26	-774,976.80	-20.87%
2.-	ATLTZAYANCA	6,142,736.50	6,633,709.31	-490,972.81	-7.40%
3.-	AMAXAC DE GRO.	4,256,396.08	4,634,409.33	-378,013.25	-8.16%
4.-	APETATITLAN DE A. C.	5,453,974.49	5,949,303.99	-495,329.50	-8.33%
5.-	APIZACO	22,612,732.03	24,706,792.51	-2,094,060.48	-8.48%
6.-	ATLANGATEPEC	4,186,109.68	4,826,932.64	-640,822.96	-13.28%
7.-	BENITO JUAREZ	3,434,865.68	3,791,762.99	-356,897.31	-9.41%
8.-	CALPULALPAN	11,438,151.16	12,288,268.65	-850,117.49	-6.92%
9.-	CHIAUTEMPAN	15,288,666.87	16,367,240.45	-1,078,573.58	-6.59%
10.-	CONTLA DE J. C.	8,428,568.95	9,032,168.10	-603,599.15	-6.68%
11.-	CUAPIAXTLA	5,316,116.74	5,694,514.59	-378,397.85	-6.64%
12.-	CUAXOMULCO	3,984,969.80	4,285,847.84	-300,878.04	-7.02%
13.-	EL CARMEN TEQUEXQUITLA	5,533,416.76	5,874,569.49	-341,152.73	-5.81%
14.-	EMILIANO ZAPATA	3,027,596.79	3,404,143.24	-376,546.45	-11.06%
15.-	ESPAÑITA	4,017,821.53	4,370,382.42	-352,560.89	-8.07%
16.-	HUAMANTLA	19,089,072.01	20,569,822.51	-1,480,750.50	-7.20%
17.-	HUEYOTLIPAN	5,423,573.01	5,712,067.47	-288,494.46	-5.05%
18.-	IXTACUIXTLA DE M. M.	8,927,941.46	9,547,413.76	-619,472.30	-6.49%
19.-	IXTENCO	4,386,143.46	4,579,689.31	-193,545.85	-4.23%
20.-	LA MAGDALENA TLATELULCO	5,517,614.07	5,985,726.85	-468,112.78	-7.82%
21.-	LAZARO CARDENAS	3,570,154.87	3,757,707.42	-187,552.55	-4.99%
22.-	MAZATECOCHCO DE J. M. M.	4,271,967.46	4,618,457.64	-346,490.18	-7.50%
23.-	MUÑOZ DE D. A.	3,384,006.98	3,596,516.84	-212,509.86	-5.91%
24.-	NANACAMILPA DE M. A.	5,927,490.07	6,511,592.97	-584,102.90	-8.97%
25.-	NATIVITAS	7,163,090.31	7,692,278.77	-529,188.46	-6.88%
26.-	PANOTLA	7,213,953.77	7,830,963.31	-617,009.54	-7.88%
27.-	PAPALOTLA DE X.	7,974,269.88	8,566,633.32	-592,363.44	-6.91%
28.-	SANCTORUM DE L. C.	4,170,937.02	4,515,640.05	-344,703.03	-7.63%
29.-	SAN DAMIAN TEXOLOC	3,599,474.00	3,973,929.56	-374,455.56	-9.42%
30.-	SAN FCO. TETLANOHCAN	4,484,619.85	4,923,478.07	-438,858.22	-8.91%
31.-	SAN JERONIMO ZACUALPAN	3,565,778.52	3,905,513.79	-339,735.27	-8.70%
32.-	SAN JOSE TEACALCO	3,630,798.99	3,995,680.84	-364,881.85	-9.13%
33.-	SAN JUAN HUACTZINCO	3,655,335.13	4,003,123.14	-347,788.01	-8.69%
34.-	SAN LORENZO AXOCOMANITLA	3,251,071.02	3,573,118.07	-322,047.05	-9.01%
35.-	SAN LUCAS TECOPILCO	3,017,705.02	3,421,711.16	-404,006.14	-11.81%
36.-	SAN PABLO DEL MONTE	14,012,264.37	14,947,472.34	-935,207.97	-6.26%
37.-	SANTA ANA NOPALUCAN	3,991,188.93	4,287,826.15	-296,637.22	-6.92%
38.-	SANTA APOLONIA TEACALCO	3,204,581.38	3,540,223.05	-335,641.67	-9.48%
39.-	SANTA CATARINA AYOMETLA	4,074,438.09	4,390,524.38	-316,086.29	-7.20%
40.-	SANTA CRUZ QUILEHTLA	3,740,206.56	3,922,184.52	-181,977.96	-4.64%
41.-	SANTA CRUZ TLAXCALA	5,618,537.69	6,143,795.59	-525,257.90	-8.55%
42.-	SANTA ISABEL XILOXOXTLA	3,166,560.32	3,581,124.75	-414,564.43	-11.58%
43.-	TENANCINGO	4,671,122.92	5,077,141.15	-406,018.23	-8.00%
44.-	TEOLOCHOLCO	6,341,229.95	6,845,786.78	-504,556.83	-7.37%
45.-	TEPETITLA DE LARDIZABAL	5,727,273.07	6,193,278.59	-466,005.52	-7.52%
46.-	TEPEYANCO	4,414,949.46	4,761,713.11	-346,763.65	-7.28%
47.-	TERRENATE	5,057,620.65	5,412,071.17	-354,450.52	-6.55%
48.-	TETLA DE LA SOLIDARIDAD	7,993,249.15	8,724,884.27	-731,635.12	-8.39%
49.-	TETLATLAHUCA	4,535,390.48	4,966,449.23	-431,058.75	-8.68%
50.-	TLAXCALA	26,296,411.91	28,539,951.62	-2,243,539.71	-7.86%
51.-	TLAXCO	9,794,489.49	10,425,801.74	-631,312.25	-6.06%
52.-	TOCATLÁN	3,460,996.93	3,772,825.89	-311,828.96	-8.27%
53.-	TOTOLAC	6,699,888.84	7,228,255.61	-528,366.77	-7.31%
54.-	TZOMPANTEPEC	6,067,000.84	6,512,021.10	-445,020.26	-6.83%
55.-	XALOZTOC	6,791,567.81	7,259,147.87	-467,580.06	-6.44%
56.-	XALTOCAN	4,268,878.56	4,890,269.82	-621,391.26	-12.71%
57.-	XICOHTZINCO	4,660,773.75	5,254,509.54	-593,735.79	-11.30%
58.-	YAUHQUEMEHCAN	8,335,800.03	9,056,731.32	-720,931.29	-7.96%
59.-	ZACATELCO	9,869,329.32	10,558,273.38	-688,944.06	-6.53%
60.-	ZITLALTEPEC DE T. S. S.	4,168,860.63	4,439,691.78	-270,831.15	-6.10%
TOTAL		385,248,443.60	417,586,754.41	-32,338,310.81	-7.74%

Acuerdo 01/XII/2020

La metodología de cálculo y determinación del ajuste y las cifras correspondientes a cada municipio fue explicada y presentada en el seno del Consejo Permanente, mismas que fueron validadas por unanimidad de los integrantes del Consejo Permanente de Coordinación Hacendaria y se acordó que serán liquidadas o descontadas dentro del plazo establecido en el artículo 506 del Código Financiero, una vez que los municipios realicen el trámite respectivo ante la Secretaría de Planeación y Finanzas; la aplicación de las cantidades a cargo o a favor provenientes del ajuste de participaciones, deberán atender lo observado en la Ley de Disciplina Financiera para las Entidades Federativas y los Municipios, así como en el Código Financiero para el Estado de Tlaxcala y sus Municipios.

De igual forma se acordó que los municipios deberán entregar sus recibos correspondientes en los tiempos establecidos por la Secretaria de Planeación y Finanzas, esto con la finalidad de que les sean transferidas sus participaciones municipales correspondientes, además que tienen la **obligación de expedir los Comprobantes Fiscales Digitales** y enviarlos a la Dirección de Tesorería dentro de los cinco posteriores al de la entrega de sus recursos.

Se adjunta al presente:

- Anexo 1: Metodología de Cálculo y Distribución de Participaciones federales y estatales a Municipios octubre-diciembre de 2019. (Fondo Estatal Participable)

VI.- La Secretaria de Planeación y Finanzas, Ing. María Alejandra Marisela Nande Islas, en su carácter de Presidenta del Consejo Permanente de Coordinación Hacendaria en cumplimiento a lo establecido en el Código Financiero para el Estado de Tlaxcala y sus Municipios, dio a conocer el Cuarto Ajuste Trimestral de Fondo de Compensación e Incentivo a la Venta Final de Gasolinas y Diésel del ejercicio fiscal de 2019, tal como lo establece las fórmulas de distribución establecidas en el Código Financiero para el Estado de Tlaxcala y sus Municipios vigente; la determinación de ambos fondos es la siguiente:

ACTA DE LA DÉCIMA SEGUNDA SESIÓN ORDINARIA DEL
CONSEJO PERMANENTE DE COORDINACIÓN HACENDARIA.

<p>TLX SPF SECRETARÍA DE ECONOMÍA</p> <p>CONCILIACION DE FONDO DE COMPENSACION A MUNICIPIOS OCT-DIC 2019</p>					
NO.	MUNICIPIO	TOTAL DE PARTICIPACIONES FORMULA	TOTAL DE PARTICIPACIONES CALENDARIO	AJUSTE FOCO 2019	%
1.-	ACUAMANALA DE M. H.	279,528.62	174,167.39	105,361.23	60.49%
2.-	ATLIZAYANCA	321,062.45	529,462.43	-208,399.98	-39.36%
3.-	AMAXAC DE GRO.	221,393.94	248,209.25	-26,815.31	-10.80%
4.-	APETA TITLAN DE A. C.	305,980.96	356,740.66	-50,759.70	-14.23%
5.-	APIZACO	1,562,516.17	1,698,274.31	-135,758.14	-7.99%
6.-	ATLANGATEPEC	250,691.94	170,392.78	80,299.16	47.13%
7.-	BENITO JUAREZ	161,477.52	157,619.65	3,857.87	2.45%
8.-	CALPULALPAN	783,073.59	853,626.26	-70,552.67	-8.27%
9.-	CHIAUTEMPAN	1,100,313.51	1,218,279.78	-117,966.27	-9.68%
10.-	CONTLA DE J. C.	582,860.29	656,692.53	-73,832.24	-11.24%
11.-	CUAPAXTLA	266,807.22	281,370.78	-14,563.56	-5.18%
12.-	CUAXOMULCO	139,673.71	237,832.50	-98,158.79	-41.27%
13.-	EL CARMEN TEQUEXQUITLA	276,732.82	347,964.93	-71,232.11	-20.47%
14.-	EMILIANO ZAPATA	151,402.27	133,423.80	17,978.47	13.47%
15.-	ESPAÑITA	188,761.05	298,619.84	-109,858.79	-36.79%
16.-	HUAMANTLA	1,488,967.68	1,654,722.51	-165,754.83	-10.02%
17.-	HUEYOTLIPAN	233,558.38	301,518.50	-67,960.12	-22.54%
18.-	IXTACUIXTLA DE M. M.	590,389.91	626,005.17	-35,615.26	-5.69%
19.-	IXTENCO	127,205.03	169,667.07	-42,462.04	-25.03%
20.-	LA MAGDALENA TLALTELULCO	331,245.88	370,644.64	-39,398.76	-10.63%
21.-	LAZARO CARDENAS	84,066.05	162,647.30	-78,581.25	-48.31%
22.-	MAZA TECOCHCO DE J. M. M.	209,312.00	262,012.13	-52,700.13	-20.11%
23.-	MUÑOZ DE D. A.	106,191.53	102,765.86	3,425.67	3.33%
24.-	NANACAMILPA DE M. A.	362,897.32	390,045.06	-27,147.74	-6.96%
25.-	NATIVITAS	417,296.40	613,436.92	-196,140.52	-31.97%
26.-	PANOTLA	468,553.32	519,020.83	-50,467.51	-9.72%
27.-	PAPALOTLA DE X.	498,741.58	545,562.18	-46,820.60	-8.58%
28.-	SANCTORUM DE L. C.	194,459.19	210,196.63	-15,737.44	-7.49%
29.-	SAN DAMIAN TEXOLOC	162,489.47	171,547.29	-9,057.82	-5.28%
30.-	SAN FCO. TETLANOHCAN	237,181.37	227,008.72	10,172.65	4.48%
31.-	SAN JERONIMO ZACUALPAN	134,306.27	97,486.38	36,819.89	37.77%
32.-	SAN JOSE TEACALCO	163,087.18	137,216.29	25,870.89	18.85%
33.-	SAN JUAN HUACTZINCO	173,642.14	178,468.97	-4,826.83	-2.70%
34.-	SAN LORENZO AXOCOMANITLA	146,491.12	156,208.01	-9,716.89	-6.22%
35.-	SAN LUCAS TECOPILCO	146,300.21	149,624.16	-3,323.95	-2.22%
36.-	SAN PABLO DEL MONTE	1,118,697.05	1,218,194.40	-99,497.35	-8.17%
37.-	SANTA ANA NOPALUCAN	162,454.02	271,916.28	-109,462.26	-40.26%
38.-	SANTA APOLONIA TEACALCO	140,774.24	260,627.77	-119,853.53	-45.99%
39.-	SANTA CATARINA AYOMETLA	178,534.74	205,004.34	-26,469.60	-12.91%
40.-	SANTA CRUZ QUILEHTLA	122,749.10	245,640.33	-122,891.23	-50.03%
41.-	SANTA CRUZ TLAXCALA	363,050.41	406,743.95	-43,693.54	-10.74%
42.-	SANTA ISABEL XILOXOXTLA	168,344.62	153,903.32	14,441.30	9.38%
43.-	TENANCINGO	247,324.07	285,827.40	-38,503.33	-13.47%
44.-	TEOLOCHOLCO	402,242.39	436,754.34	-34,511.95	-7.90%
45.-	TEPETITLA DE LARDIZABAL	352,424.09	381,299.57	28,875.48	-7.57%
46.-	TEPEYANCO	221,171.70	255,692.66	-34,520.96	-13.50%
47.-	TERRENATE	252,984.04	429,508.22	-176,524.18	-41.10%
48.-	TETLA DE LA SOLIDARIDAD	568,746.60	597,167.72	-28,421.12	-4.76%
49.-	TETLATLAHUCA	259,086.93	243,078.09	16,008.84	6.59%
50.-	TLAXCALA	1,795,373.64	1,976,411.92	-181,038.28	-9.16%
51.-	TLAXCO	641,029.81	693,426.98	-52,397.17	-7.56%
52.-	TOCATLÁN	146,465.81	155,995.90	-9,530.09	-6.11%
53.-	TOTOLAC	384,404.43	394,281.26	-9,876.83	-2.51%
54.-	TZOMPANTEPEC	299,572.25	294,481.73	5,090.52	1.73%
55.-	XALOZTOC	388,641.38	430,478.81	-41,837.43	-9.72%
56.-	XALTOCAN	283,645.57	185,469.80	98,175.77	52.93%
57.-	XICOHTZINCO	313,647.88	270,106.34	43,541.54	16.12%
58.-	YAUHQUEMEHCAN	625,681.37	698,089.46	-72,408.09	-10.37%
59.-	ZACATELCO	664,441.63	723,941.94	-59,500.31	-8.22%
60.-	ZITLALTEPEC DE T. S. S.	167,179.69	198,806.00	-31,626.31	-15.91%
TOTAL		23,137,325.55	25,821,330.04	-2,684,004.49	-10.39%

Acuerdo 02/XII/2020

Las cifras fueron validadas por unanimidad de los integrantes del Consejo Permanente de Coordinación Hacendaria y se acordó que serán liquidadas o descontadas dentro del plazo establecido en el artículo 506 del Código Financiero, una vez que los municipios realicen el trámite respectivo ante la Secretaría de Planeación y Finanzas; la aplicación de las cantidades a cargo o a favor provenientes del ajuste del Fondo de Compensación, deberán atender lo observado en la Ley de Disciplina Financiera para las Entidades Federativas y los Municipios, así como en el Código Financiero para el Estado de Tlaxcala y sus Municipios.

De igual forma se acordó que los municipios deberán entregar sus recibos correspondientes en los tiempos establecidos por la Secretaría de Planeación y Finanzas, esto con la finalidad de que les sean transferidas sus recursos del Fondo de Compensación, además que tienen la obligación de expedir los Comprobantes Fiscales Digitales y enviarlos a la Dirección de Tesorería dentro de los cinco posteriores al de la entrega de sus recursos.

- Anexo 2: Cuarto Ajuste Trimestral del Fondo de Compensación acumulado octubre-diciembre de 2019.

**ACTA DE LA DÉCIMA SEGUNDA SESIÓN ORDINARIA DEL
 CONSEJO PERMANENTE DE COORDINACIÓN HACENDARIA.**

<p>CONCILIACION DE PARTICIPACIONES A MUNICIPIOS OCT-DIC 2019</p>					
NO.	MUNICIPIO	TOTAL DE PARTICIPACIONES FORMULA	TOTAL DE PARTICIPACIONES CALENDARIO	AJUSTE OCT DIC 2019	%
1.-	ACUAMANALA DE M. H.	108,998.98	64,544.48	44,454.50	68.87%
2.-	ATLITZAYANCA	125,194.62	196,212.80	-71,018.18	-36.19%
3.-	AMAXAC DE GRO.	86,330.03	91,983.54	-5,653.51	-6.15%
4.-	APETA TITLAN DE A. C.	119,313.77	132,204.05	-12,890.28	-9.75%
5.-	APIZACO	609,285.27	629,361.25	-20,075.98	-3.19%
6.-	ATLANGATEPEC	97,754.45	63,145.64	34,608.81	54.81%
7.-	BENITO JUAREZ	62,966.31	58,412.06	4,554.25	7.80%
8.-	CALPULALPAN	305,350.57	316,344.24	-10,993.67	-3.48%
9.-	CHIAUTEMPAN	429,054.64	451,480.70	-22,426.06	-4.97%
10.-	CONTLA DE J. C.	227,279.69	243,362.82	-16,083.13	-6.61%
11.-	CUAPIXTLA	104,038.42	104,272.84	-234.42	-0.22%
12.-	CUAXOMULCO	54,464.16	88,138.03	-33,673.87	-38.21%
13.-	EL CARMEN TEQUEXQUITLA	107,908.79	128,951.87	-21,043.08	-16.32%
14.-	EMILIANO ZAPATA	59,037.58	49,445.35	9,592.23	19.40%
15.-	ESPAÑITA	73,605.21	110,665.14	-37,059.93	-33.49%
16.-	HUAMANTLA	580,605.88	613,221.45	-32,615.57	-5.32%
17.-	HUEYOTLIPAN	91,073.41	111,739.35	-20,665.94	-18.49%
18.-	XTACUXTLA DE M. M.	230,215.78	231,990.43	-1,774.65	-0.76%
19.-	XTENCO	49,602.14	62,876.70	-13,274.56	-21.11%
20.-	LA MAGDALENA TLALTELULCO	129,165.53	137,356.71	-8,191.18	-5.96%
21.-	LAZARO CARDENAS	32,780.59	60,275.24	-27,494.65	-45.62%
22.-	MAZA TECOCHCO DE J. M. M.	81,618.81	97,098.73	-15,479.92	-15.94%
23.-	MUNOZ DE D. A.	41,408.17	38,083.86	3,324.31	8.73%
24.-	NANACAMILPA DE M. A.	141,507.65	144,546.29	-3,038.64	-2.10%
25.-	NATIVITAS	162,719.95	227,332.78	-64,612.83	-28.42%
26.-	PANOTLA	182,707.00	192,343.25	-9,636.25	-5.01%
27.-	PAPALOTLA DE X.	194,478.56	202,179.18	-7,700.62	-3.81%
28.-	SANCTORUM DE L. C.	75,827.13	77,896.48	-2,069.35	-2.66%
29.-	SAN DAMIAN TEXOLOCO	63,360.90	63,573.49	-212.59	-0.33%
30.-	SAN FCO. TETLANOHCAN	92,486.15	84,126.87	8,359.28	9.94%
31.-	SAN JERONIMO ZACUALPAN	52,371.19	36,127.35	16,243.84	44.96%
32.-	SAN JOSE TEACALCO	63,593.98	50,850.81	12,743.17	25.06%
33.-	SAN JUAN HUACZINCO	67,709.76	66,138.59	1,571.17	2.38%
34.-	SAN LORENZO AXOCOMANITLA	57,122.53	57,888.92	-766.39	-1.32%
35.-	SAN LUCAS TECOPILCO	57,048.09	55,449.02	1,599.07	2.88%
36.-	SAN PABLO DEL MONTE	436,223.09	451,449.06	-15,225.97	-3.37%
37.-	SANTA ANA NOPALUCAN	63,347.08	100,769.10	-37,422.02	-37.14%
38.-	SANTA APOLONIA TEACALCO	54,893.30	96,585.70	-41,692.40	-43.17%
39.-	SANTA CATARINA AYOMETLA	69,617.57	75,972.29	-6,354.72	-8.36%
40.-	SANTA CRUZ QUILEHTLA	47,864.60	91,031.53	-43,166.93	-47.42%
41.-	SANTA CRUZ TLAXCALA	141,567.35	150,734.70	-9,167.35	-6.08%
42.-	SANTA ISABEL XILOXOTLA	65,644.05	57,034.83	8,609.22	15.09%
43.-	TENANCINGO	96,441.19	105,924.40	-9,483.21	-8.95%
44.-	TEOLOCHOLCO	156,849.81	161,856.22	-5,006.41	-3.09%
45.-	TEPETITLA DE LARDIZABAL	137,423.73	141,305.30	-3,881.57	-2.75%
46.-	TEPEYANCO	86,243.37	94,756.81	-8,513.44	-8.98%
47.-	TERRENA TE	98,648.22	159,170.88	-60,522.66	-38.02%
48.-	TETLA DE LA SOLIDARIDAD	221,776.22	221,303.60	472.62	0.21%
49.-	TETLA TLAHUCA	101,027.98	90,081.99	10,945.99	12.15%
50.-	TLAXCALA	700,085.37	732,435.91	-32,350.54	-4.42%
51.-	TLAXCO	249,962.23	256,976.20	-7,013.97	-2.73%
52.-	TOCATLÁN	57,112.66	57,810.32	-697.66	-1.21%
53.-	TOTOLAC	149,894.10	146,116.17	3,777.93	2.59%
54.-	TZOMPANTEPEC	116,814.76	109,131.59	7,683.17	7.04%
55.-	XALOZTOC	151,546.25	159,530.59	-7,984.34	-5.00%
56.-	XALTOCAN	110,604.34	68,733.02	41,871.32	60.92%
57.-	XICOHTZINCO	122,303.39	100,098.35	22,205.04	22.18%
58.-	YAUHQUEMEHCAN	243,977.28	258,704.06	-14,726.78	-5.69%
59.-	ZACATELCO	259,091.40	268,284.70	-9,193.30	-3.43%
60.-	ZITLALTEPEC DE T. S. S.	65,189.80	73,675.25	-8,485.45	-11.52%
TOTAL		9,022,134.87	9,569,092.88	-546,958.01	-5.72%

Acuerdo 03/XII/2020

Las cifras fueron validadas por unanimidad de los integrantes del Consejo Permanente de Coordinación Hacendaria y se acordó que serán liquidadas o descontadas dentro del plazo establecido en el artículo 506 del Código Financiero, una vez que los municipios realicen el trámite respectivo ante la Secretaría de Planeación y Finanzas; la aplicación de las cantidades a cargo o a favor provenientes del ajuste del Incentivo a Venta Final de Gasolinas Y Diésel, deberán atender lo observado en la Ley de Disciplina Financiera para las Entidades Federativas y los Municipios, así como en el Código Financiero para el Estado de Tlaxcala y sus Municipios.

De igual forma se acordó que los municipios deberán entregar sus recibos correspondientes en los tiempos establecidos por la Secretaria de Planeación y Finanzas, esto con la finalidad de que les sean transferidas sus recursos del Incentivo a la Venta Final de Gasolinas y Diésel, además que tienen la obligación de expedir los Comprobantes Fiscales Digitales y enviarlos a la Dirección de Tesorería dentro de los cinco posteriores al de la entrega de sus recursos.

- Anexo 3: Cuarto Ajuste Trimestral del Incentivo a la Venta Final de Gasolinas y Diésel acumulado octubre-diciembre de 2019.

Resumen cuarto ajuste de participaciones a municipios 2019.

RESUMEN DE PARTICIPACIONES, FOCO, GASOLINAS Y DIESEL 4TO TRIM A MUNICIPIOS 2019					
NO.	MUNICIPIO	4TO AJUSTE TRIMESTRAL PARTICIPACIONES 2019	4TO AJUSTE TRIMESTRAL FOCO 2019	4TO AJUSTE TRIMESTRAL GASOLINAS Y DIESEL 2019	TOTAL CUARTO AJUSTE TRIMESTRAL 2019
1.-	ACUAMANALA DE M. H.	-774,976.80	105,361.23	44,454.50	-625,161.06
2.-	ATLIZAYANCA	-490,972.81	-208,399.98	-71,018.18	-770,390.97
3.-	AMAXAC DE GRO.	-378,013.25	-26,815.31	-5,653.51	-410,482.08
4.-	APETATILAN DE A. C.	-495,329.50	-50,759.70	-12,890.28	-558,979.49
5.-	APIZACO	-2,094,060.48	-135,758.14	-20,075.98	-2,249,894.60
6.-	ATLANGATEPEC	-640,822.96	80,299.16	34,608.81	-525,914.99
7.-	BENITO JUAREZ	-356,897.31	3,857.87	4,554.25	-348,485.19
8.-	CALPULALPAN	-850,117.49	-70,552.67	-10,993.67	-931,663.83
9.-	CHIAUTEMPAN	-1,078,573.58	-117,966.27	-22,426.06	-1,218,965.91
10.-	CONTLA DE J. C.	-603,599.15	-73,832.24	-16,083.13	-693,514.52
11.-	CUAPIAXTLA	-378,397.85	-14,563.56	-234.42	-393,195.84
12.-	CUAXOMULCO	-300,878.04	-98,158.79	-33,673.87	-432,710.69
13.-	EL CARMEN TEQUEXQUITLA	-341,152.73	-71,232.11	-21,043.08	-433,427.91
14.-	EMILIANO ZAPATA	-376,546.45	17,978.47	9,592.23	-348,975.75
15.-	ESPAÑITA	-352,560.89	-109,858.79	-37,059.93	-499,479.62
16.-	HUAMANTLA	-1,480,750.50	-165,754.83	-32,615.57	-1,679,120.90
17.-	HUEYOTLIPAN	-288,494.46	-67,960.12	-20,665.94	-377,120.51
18.-	IXTACUIXTLA DE M. M.	-619,472.30	-35,615.26	-1,774.65	-656,862.21
19.-	IXTENCO	-193,545.85	-42,462.04	-13,274.56	-249,282.44
20.-	LA MAGDALENA TLALTTELULCO	-468,112.78	-39,398.76	-8,191.18	-515,702.71
21.-	LAZARO CARDENAS	-187,552.55	-78,581.25	-27,494.65	-293,628.45
22.-	MAZATECOCHCO DE J. M. M.	-346,490.18	-52,700.13	-15,479.92	-414,670.23
23.-	MUÑOZ DE D. A.	-212,509.86	3,425.67	3,324.31	-205,759.89
24.-	NANACAMILPA DE M. A.	-584,102.90	-27,147.74	-3,038.64	-614,289.27
25.-	NATIVITAS	-529,188.46	-196,140.52	-64,612.83	-789,941.81
26.-	PANOTLA	-617,009.54	-50,467.51	-9,636.25	-677,113.30
27.-	PAPALOTLA DE X.	-592,363.44	-46,820.60	-7,700.62	-646,884.66
28.-	SANCTORUM DE L. C.	-344,703.03	-15,737.44	-2,069.35	-362,509.82
29.-	SAN DAMIAN TEXOLOC	-374,455.56	-9,057.82	-212.59	-383,725.97
30.-	SAN FCO. TETLANOHCAN	-438,858.22	10,172.65	8,359.28	-420,326.29
31.-	SAN JERONIMO ZACUALPAN	-339,735.27	36,819.89	16,243.84	-286,671.54
32.-	SAN JOSE TEACALCO	-364,881.85	25,870.89	12,743.17	-326,267.80
33.-	SAN JUAN HUACTINCO	-347,788.01	-4,826.83	1,571.17	-351,043.67
34.-	SAN LORENZO AXOCOMANITLA	-322,047.05	-9,716.89	-766.39	-332,530.32
35.-	SAN LUCAS TECOPIILCO	-404,006.14	-3,323.95	1,599.07	-405,731.02
36.-	SAN PABLO DEL MONTE	-935,207.97	-99,497.35	-15,225.97	-1,049,931.29
37.-	SANTA ANA NOPALUCAN	-296,637.22	-109,462.26	-37,422.02	-443,521.49
38.-	SANTA APOLONIA TEACALCO	-335,641.67	-119,853.53	-41,692.40	-497,187.59
39.-	SANTA CATARINA AYOMETLA	-316,086.29	-26,469.60	-6,354.72	-348,910.61
40.-	SANTA CRUZ QUILEHTLA	-181,977.96	-122,891.23	-43,166.93	-348,036.12
41.-	SANTA CRUZ TLAXCALA	-525,257.90	-43,693.54	-9,167.35	-578,118.79
42.-	SANTA ISABEL XILOXOXTLA	-414,564.43	14,441.30	8,609.22	-391,513.91
43.-	TENANCINGO	-406,018.23	-38,503.33	-9,483.21	-454,004.77
44.-	TEOLOCHOLCO	-504,556.83	-34,511.95	-5,006.41	-544,075.19
45.-	TEPETITLA DE LARDIZABAL	-466,005.52	-28,875.48	-3,881.57	-498,762.57
46.-	TEPEYANCO	-346,763.65	-34,520.96	-8,513.44	-389,798.05
47.-	TERRENATE	-354,450.52	-176,524.18	-60,522.66	-591,497.36
48.-	TETLA DE LA SOLIDARIDAD	-731,635.12	-28,421.12	472.62	-759,583.62
49.-	TETLATLAHUCA	-431,058.75	16,008.84	10,945.99	-404,103.92
50.-	TLAXCALA	-2,243,539.71	-181,038.28	-32,350.54	-2,456,928.53
51.-	TLAXCO	-631,312.25	-52,397.17	-7,013.97	-690,723.39
52.-	TOCATLÁN	-311,828.96	-9,530.09	-697.66	-322,056.71
53.-	TOTOLAC	-528,366.77	-9,876.83	3,777.93	-534,465.67
54.-	TZOMPANTEPEC	-445,020.26	5,090.52	7,683.17	-432,246.57
55.-	XALOZTOC	-467,580.06	-41,837.43	-7,984.34	-517,401.83
56.-	XALTOCAN	-621,391.26	98,175.77	41,871.32	-481,344.17
57.-	XICOHTZINCO	-593,735.79	43,541.54	22,205.04	-527,989.21
58.-	YAUHQUEMEHCAN	-720,931.29	-72,408.09	-14,726.78	-808,066.16
59.-	ZACATELCO	-688,944.06	-59,500.31	-9,193.30	-757,637.67
60.-	ZITLALTEPEC DE T. S. S.	-270,831.15	-31,626.31	-8,485.45	-310,942.90
TOTAL		-32,338,310.86	-2,684,004.49	-546,958.01	-35,569,273.36

**ACTA DE LA DÉCIMA SEGUNDA SESIÓN ORDINARIA DEL
CONSEJO PERMANENTE DE COORDINACIÓN HACENDARIA.**

RESUMEN DE PARTICIPACIONES, FOCO, GASOLINAS Y DIESEL 4TO TRIM A MUNICIPIOS 2019 Y FEIEF 3RO Y 4TO TRIM 2019							
NO.	MUNICIPIO	4TO AJUSTE TRIMESTRAL PARTICIPACIONES 2019	4TO AJUSTE TRIMESTRAL FOCO 2019	4TO AJUSTE TRIMESTRAL GASOLINAS Y DIESEL 2019	3er TRIMESTRE FEIEF 2019	4to TRIMESTRE FEIEF 2019	TOTAL CUARTO AJUSTE TRIMESTRAL 2019
1.-	ACUAMANALA DE M. H.	-774,976.80	105,361.23	44,454.50	455,256.99	1,233,445.52	1,063,541.45
2.-	ATLIZAYANCA	-490,972.81	-208,399.98	-71,018.18	298,692.61	809,259.54	337,561.18
3.-	AMAXAC DE GRO.	-378,013.25	-26,815.31	-5,653.51	227,684.60	616,874.78	434,077.30
4.-	APETATITLAN DE A. C.	-495,329.50	-50,759.70	-12,890.28	297,460.62	805,921.66	544,402.79
5.-	APIZACO	-2,094,060.48	-135,758.14	-20,075.98	1,266,884.93	3,432,420.77	2,449,411.10
6.-	ATLANGATEPEC	-640,822.96	80,299.16	34,608.81	380,835.05	1,031,811.26	886,731.32
7.-	BENITO JUAREZ	-356,897.31	3,857.87	4,554.25	212,234.00	575,013.86	438,762.67
8.-	CALPULALPAN	-850,117.49	-70,552.67	-10,993.67	520,108.21	1,409,149.47	997,593.85
9.-	CHIAUTEMPAN	-1,078,573.58	-117,966.27	-22,426.06	661,524.12	1,792,293.09	1,234,851.30
10.-	CONTLA DE J. C.	603,599.15	-73,832.24	-16,083.13	375,652.94	1,017,771.16	699,909.58
11.-	CUAPIXTLA	-378,397.85	-14,563.56	-234.42	235,874.82	639,064.87	481,743.85
12.-	CUAXOMULCO	-300,878.04	-98,158.79	-33,673.87	183,534.03	497,255.91	248,079.25
13.-	EL CARMEN TEQUEXQUITLA	-341,152.73	-71,232.11	-21,043.08	221,902.37	601,208.75	389,683.21
14.-	EMILIANO ZAPATA	-376,546.45	17,978.47	9,592.23	222,565.50	603,005.40	476,595.15
15.-	ESPAÑITA	-352,560.89	-109,858.79	-37,059.93	212,478.25	575,675.60	288,674.23
16.-	HUAMANTLA	-1,480,750.50	-165,754.83	-32,615.57	900,087.15	2,438,641.24	1,659,607.49
17.-	HUEYOTLIPAN	-288,494.46	-67,960.12	-20,665.94	194,992.72	528,301.38	346,173.59
18.-	IXTACUXTLA DE M. M.	-619,472.30	-35,615.26	-1,774.65	385,893.11	1,045,515.27	774,546.17
19.-	IXTENCO	-193,545.85	-42,462.04	-13,274.56	134,883.45	365,445.00	251,046.01
20.-	LA MAGDALENA TLALTÉLULCO	-468,112.78	-39,398.76	-8,191.18	283,817.72	768,958.41	537,073.42
21.-	LAZARO CARDENAS	-187,552.55	-78,581.25	-27,494.65	119,009.66	322,437.50	147,818.74
22.-	MAZATECOCHCO DE J. M. M.	-346,490.18	-52,700.13	-15,479.92	211,425.76	572,824.07	369,579.60
23.-	MUÑOZ DE D. A.	-212,509.86	3,425.67	3,324.31	133,980.52	362,998.65	291,219.28
24.-	NANACAMILPA DE M. A.	-584,102.90	-27,147.74	-3,038.64	348,457.38	944,089.18	678,257.29
25.-	NATIVITAS	-529,188.46	-196,140.52	-64,612.83	326,088.08	883,483.17	419,629.44
26.-	PANOTLA	-617,009.54	-50,467.51	-9,636.25	372,879.15	1,010,256.05	706,021.90
27.-	PAPALOTLA DE X	-592,363.44	-46,820.60	-7,700.62	364,437.50	987,384.72	704,937.56
28.-	SANCTORUM DE L. C.	-344,703.03	-15,737.44	-2,069.35	209,336.18	567,162.66	413,989.02
29.-	SAN DAMIAN TEXCOC	-374,455.56	-9,057.82	-212.59	223,293.60	604,978.07	444,545.70
30.-	SAN FCO. TETLANOHCAN	-438,858.22	10,172.65	8,359.28	261,799.41	709,303.37	550,776.49
31.-	SAN JERONIMO ZACUALPAN	-339,735.27	36,819.89	16,243.84	204,283.14	553,472.29	471,083.89
32.-	SAN JOSE TEACALCO	-364,881.85	25,870.89	12,743.17	217,799.19	590,091.84	481,623.23
33.-	SAN JUAN HUACZINCO	-347,788.01	-4,826.83	1,571.17	207,897.63	563,265.16	420,119.12
34.-	SAN LORENZO AXOCOMANITLA	-322,047.05	-9,716.89	-766.39	191,985.43	520,153.59	379,608.70
35.-	SAN LUCAS TECOPILCO	-404,006.14	-3,323.95	1,599.07	240,676.67	652,074.68	487,020.38
36.-	SAN PABLO DEL MONTE	-935,207.97	-99,497.35	-15,225.97	581,812.42	1,576,327.07	1,108,208.20
37.-	SANTA ANA NOPALUCAN	-296,637.22	-109,462.26	-37,422.02	182,602.02	494,730.77	233,811.30
38.-	SANTA APOLONIA TEACALCO	-335,641.67	-119,853.53	-41,692.40	199,983.87	541,824.10	244,620.38
39.-	SANTA CATERINA AYOMETLA	-316,086.29	-26,469.60	-6,354.72	193,686.70	524,762.92	369,539.01
40.-	SANTA CRUZ QUILEHTLA	-181,977.96	-122,891.23	-43,166.93	129,132.27	349,863.08	130,989.23
41.-	SANTA CRUZ TLAXCALA	-525,257.90	-43,693.54	9,167.35	314,441.39	851,928.33	588,250.83
42.-	SANTA ISABEL XILOXOXTLA	-414,564.43	14,441.30	8,609.22	244,801.32	663,249.75	516,537.16
43.-	TENANCONGO	-406,018.23	-38,503.33	9,483.21	245,138.21	664,162.52	455,295.96
44.-	TEOLOCHOLCO	-504,556.83	-34,511.95	-5,006.41	309,047.02	837,313.17	602,285.00
45.-	TEPETITLA DE LARDIZABAL	-466,005.52	-28,875.48	-3,881.57	284,791.18	771,595.85	557,624.46
46.-	TEPEYANCO	-346,763.65	-34,520.96	-8,513.44	213,060.45	577,252.99	400,515.39
47.-	TERRENATE	-354,450.52	-176,524.18	-60,522.66	222,529.34	602,907.41	233,939.39
48.-	TETLA DE LA SOLIDARIDAD	-731,635.12	-28,421.12	472.62	439,062.83	1,189,570.06	869,049.27
49.-	TETLATLAHUCA	431,058.75	16,008.84	10,945.99	257,563.66	697,827.23	551,286.97
50.-	TLAXCALA	-2,243,539.71	-181,038.28	-32,350.54	1,360,401.92	3,685,789.98	2,589,263.37
51.-	TLAXCO	-631,312.25	-52,397.17	-7,013.97	397,662.60	1,077,402.78	784,341.99
52.-	TOCATLÁN	-311,828.96	-9,530.09	-697.66	187,419.23	507,782.24	373,144.76
53.-	TOTOLAC	-528,366.77	-9,876.83	3,777.93	322,320.46	873,275.38	661,130.17
54.-	TZOMPANTEPEC	-445,020.26	5,090.52	7,683.17	273,776.93	741,754.51	583,284.87
55.-	XALOZTOC	467,580.06	-41,837.43	-7,984.34	292,880.47	793,512.47	568,991.11
56.-	XALTOCAN	-621,391.26	98,175.77	41,871.32	365,138.54	989,284.09	873,078.46
57.-	XCOHTZINCO	593,735.79	43,541.54	22,205.04	348,415.86	943,976.69	764,403.34
58.-	YAUHQUEMEHCAN	-720,931.29	-72,408.09	-14,726.78	435,288.82	1,179,344.98	806,567.64
59.-	ZACATELCO	-688,944.06	-59,500.31	-9,193.30	427,053.93	1,157,033.86	826,450.12
60.-	ZITLALTEPEC DE T. S. S.	-270,831.15	-31,626.31	-8,485.45	171,979.67	465,951.23	326,988.00
TOTAL		-32,338,310.86	-2,684,004.49	-546,958.01	19,705,703.60	53,389,431.40	37,525,861.64

VII.- La Secretaria de Planeación y Finanzas, Ing. María Alejandra Marisela Nande Islas, en su carácter de Presidenta del Consejo Permanente de Coordinación Hacendaria, presentó el comportamiento de los informes proporcionados por cada municipio referente a la recaudación del Impuesto Predial y los Derechos por el Suministro de Agua al mes de diciembre de 2019, dichos datos no son definitivos, estos se consideran definitivos una vez que hayan sido aprobados por el Comité de Vigilancia del Sistema de Participaciones.

El comportamiento de la recaudación es la que se muestra a continuación:

MUNICIPIO	IMPORTE		%	DIFERENCIA ABSOLUTA
	2019	2018		
ACUAMANALA DE M.H.	505,188.60	794,607.50	-36.42%	-289,418.90
ATLTZAYANCA	726,651.00	789,873.00	-8.00%	-63,222.00
AMAXAC DE GRO.	604,187.00	619,348.00	-2.45%	-15,161.00
APETATILAN DE A.C.	1,971,599.04	1,913,252.96	3.05%	58,346.08
APIZACO	24,170,153.62	25,002,984.42	-3.33%	-832,830.80
ATLANGATEPEC	319,097.50	388,004.00	-17.76%	68,906.50
BENITO JUAREZ	367,724.50	155,296.00	136.79%	212,428.50
CALPULALPAN	3,773,085.00	4,942,912.84	-23.67%	-1,169,827.84
CHIAUTEMPAN	3,805,214.00	3,977,328.00	-4.33%	-172,114.00
CONTLA DE J.C.	973,770.80	825,878.00	17.91%	147,892.80
CUAPIAXTLA	325,122.00	296,405.00	9.69%	28,717.00
CUAXOMULCO	214,641.00	289,169.00	-25.77%	-74,528.00
EL CARMEN TEQUEXQUITLA	586,818.15	604,479.50	-2.92%	-17,661.35
EMILIANO ZAPATA	104,944.00	146,274.73	-28.26%	-41,330.73
ESPAÑITA	285,305.00	308,367.00	-7.48%	-23,062.00
HUAMANTLA	7,903,431.49	9,240,918.94	-14.47%	-1,337,487.45
HUEYOTLIPAN	308,617.00	317,159.50	-2.69%	-8,542.50
IXTACUIXTLA DE M.M.	0.00	2,284,708.01	-100.00%	-2,284,708.01
IXTENCO	0.00	113,869.70	-100.00%	-113,869.70
LA MAGDALENA TLALTELULCO	1,092,324.50	995,429.00	9.73%	96,895.50
LAZARO CARDENAS	0.00	54,395.00	-100.00%	-54,395.00
MAZATECOCHCO DE J.M.M.	198,508.17	234,469.42	-15.34%	-35,961.25
MUÑOZ DE D.A.	133,708.00	89,517.00	49.37%	44,191.00
NANACAMILPA DE M.A.	1,365,271.50	2,285,805.58	-40.27%	-920,534.08
NATIVITAS	600,603.00	518,582.00	15.82%	82,021.00
PANOTLA	2,144,457.28	2,138,729.57	0.27%	5,727.71
PAPALOTLA DE X.	3,019,375.50	3,328,290.35	-9.28%	-308,914.85
SAN DAMIAN TEXOLOC	168,893.50	177,807.18	-5.01%	-8,913.68
SAN FCO. TETLANOHCAN	200,423.00	156,361.50	28.18%	44,061.50
SAN JERONIMO ZACUALPAN	63,009.50	80,906.00	-22.12%	-17,896.50
SAN JOSE TECALCO	109,693.00	97,696.00	12.28%	11,997.00
SAN JUAN HUACTZINCO	155,625.00	173,487.50	-10.30%	-17,862.50
SAN LORENZO AXOCOMANITLA	66,043.00	125,685.00	-47.45%	-59,642.00
SAN LUCAS TECOPILCO	135,817.00	209,741.00	-35.25%	-73,924.00
SAN PABLO DEL MONTE	0.00	1,425,252.50	-100.00%	-1,425,252.50
SANCTÓRUM DE L.C.	393,940.16	453,042.77	-13.05%	-59,102.61
SANTA ANA NOPALUCAN	90,733.00	73,428.00	23.57%	17,305.00
SANTA APOLONIA TEACALCO	0.00	52,661.60	-100.00%	-52,661.60
SANTA CATARINA AYOMETLA	0.00	134,862.00	-100.00%	-134,862.00
SANTA CRUZ QUILEHTLA	149,213.00	107,759.00	38.47%	41,454.00
SANTA CRUZ TLAXCALA	1,790,609.44	1,693,348.00	5.74%	97,261.44
SANTA ISABEL XILOXOXTLA	403,131.12	567,232.60	-28.93%	-164,101.48
TENANCINGO	587,971.00	455,295.00	29.14%	132,676.00
TEOLOCHOLCO	947,621.00	1,370,736.50	-30.87%	-423,115.50
TEPETITLA DE LARDIZABAL	492,406.76	632,156.81	-22.11%	-139,750.05
TEPEYANCO	334,458.00	443,296.50	-24.55%	-108,838.50
TERRENATE	0.00	301,747.00	-100.00%	-301,747.00
TETLA DE LA SOLIDARIDAD	6,134,658.56	5,971,738.28	2.73%	162,920.28
TETLATLAHUCA	130,554.00	115,115.00	13.41%	15,439.00
TLAXCALA	17,577,224.50	24,084,752.00	-27.02%	-6,507,527.50
TLAXCO	1,780,005.00	1,722,468.00	3.34%	57,537.00
TOCATLAN	143,002.00	163,254.20	-12.41%	-20,252.20
TOTOLAC	1,882,701.50	1,891,070.25	-0.44%	8,368.75
TZOMPANTEPEC	737,864.00	626,208.00	17.83%	111,656.00
XALOZTOC	1,138,538.56	1,846,986.59	-38.36%	-708,448.03
XALTOCAN	1,454,841.00	893,361.00	62.85%	561,480.00
XICOHTZINCO	3,238,405.34	2,389,489.75	35.53%	848,915.59
YAUHQUEMEHCAN	0.00	4,440,369.00	-100.00%	-4,440,369.00
ZACATELCO	1,094,252.50	1,549,302.00	-29.37%	-455,049.50
ZITLALTEPEC DE T.S.S.	175,270.00	245,518.00	-28.61%	70,248.00
TOTAL	97,076,702.09	117,328,188.55	-17.26%	-20,251,486.46

DERECHOS POR EL SUMINISTRO DE AGUA 2019				
MUNICIPIO	IMPORTE		%	DIFERENCIA ABSOLUTA
	2019	2018		
ACUAMANALA DE M.H.	108,797.00	381,588.00	-71.49%	-272,791.00
ATLTZAYANCA	147,409.00	703,534.20	-79.05%	-556,125.20
AMAXAC DE GRO.	641,971.00	640,103.00	0.29%	1,868.00
APETATITLAN DE A.C.	2,312,684.00	2,968,309.08	-22.09%	-655,625.08
APIZACO	33,524,328.00	36,822,375.00	-8.96%	-3,298,047.00
ATLANGATEPEC	428,874.50	704,798.00	-39.15%	-275,923.50
BENITO JUAREZ	543,750.00	535,500.00	1.54%	8,250.00
CALPULALPAN	4,215,367.93	6,359,468.69	-33.72%	-2,144,100.76
CHIAUTEMPAN	8,754,525.72	15,735,207.43	-44.36%	-6,980,681.71
CONTLA DE J.C.	1,488,043.00	1,245,648.00	19.46%	242,395.00
CUAPIAXTLA	798,847.00	777,809.00	2.70%	21,038.00
CUAXOMULCO	526,275.50	708,621.00	-25.73%	-182,345.50
EL CARMEN TEQUEXQUITLA	622,016.00	465,760.00	33.55%	156,256.00
EMILIANO ZAPATA	173,756.00	207,044.45	-16.08%	-33,288.45
ESPAÑITA	608,968.00	1,146,566.00	-46.89%	-537,598.00
HUAMANTLA	16,188,732.90	21,181,913.19	-23.57%	-4,993,180.29
HUEYOTLIPAN	616,177.09	738,994.80	-16.62%	-122,817.71
IXTACUIXTLA DE M.M.	0.00	305,658.00	-100.00%	-305,658.00
IXTENCO	0.00	571,990.00	-100.00%	-571,990.00
LA MAGDALENA TLALTELULCO	917,453.50	1,137,493.20	-19.34%	-220,039.70
LAZARO CARDENAS	0.00	104,996.00	-100.00%	-104,996.00
MAZATECOCHCO DE J.M.M.	632,146.00	699,500.00	-9.63%	-67,354.00
MUNOZ DE D.A.	167,364.00	87,103.00	92.14%	80,261.00
NANACAMILPA DE M.A.	2,037,085.50	3,074,889.00	-33.75%	-1,037,803.50
NATIVITAS	928,449.00	1,398,762.00	-33.62%	-470,313.00
PANOTLA	1,315,291.00	1,952,626.10	-32.64%	-637,335.10
PAPALOTLA DE X.	791,215.00	1,153,687.00	-31.42%	-362,472.00
SAN DAMIAN TEXOLOC	531,479.00	596,818.00	-10.95%	-65,339.00
SAN FCO. TETLANOHCAN	1,023,971.00	1,359,731.50	-24.69%	-335,760.50
SAN JERÓNIMO ZACUALPAN	287,014.50	248,852.00	15.34%	38,162.50
SAN JOSE TECALCO	495,324.00	571,722.00	-13.36%	-76,398.00
SAN JUAN HUACTZINCO	228,590.00	350,645.00	-34.81%	-122,055.00
SAN LORENZO AXOCOMANITLA	73,480.00	231,707.00	-68.29%	-158,227.00
SAN LUCAS TECOPILCO	286,915.00	564,735.00	-49.19%	-277,820.00
SAN PABLO DEL MONTE	0.00	6,414,522.22	-100.00%	-6,414,522.22
SANCTORUM DE L.C.	267,080.00	401,207.00	-33.43%	-134,127.00
SANTA ANA NOPALUCAN	393,386.50	443,350.00	-11.27%	-49,963.50
SANTA APOLONIA TEACALCO	0.00	856,400.00	-100.00%	-856,400.00
SANTA CATARINA AYOMETLA	0.00	297,332.00	-100.00%	-297,332.00
SANTA CRUZ QUILEHTLA	200,238.00	188,682.00	6.12%	11,556.00
SANTA CRUZ TLAXCALA	1,046,880.72	856,948.25	22.16%	189,932.47
SANTA ISABEL XILOXOXTLA	116,840.32	801,542.42	-85.42%	-684,702.10
TENANCINGO	389,235.00	571,926.00	-31.94%	-182,691.00
TEOLOCHOLCO	766,103.00	1,218,872.00	-37.15%	-452,769.00
TEPETITLA DE LARDIZABAL	228,558.00	555,688.00	-58.87%	-327,130.00
TEPEYANCO	230,140.00	249,060.00	-7.60%	-18,920.00
TERRENATE	0.00	652,072.50	-100.00%	-652,072.50
TETLA DE LA SOLIDARIDAD	1,712,557.11	1,995,504.00	-14.18%	-282,946.89
TETLATLAHUCA	548,525.00	469,751.00	16.77%	78,774.00
TLAXCALA	30,487,981.33	42,701,762.00	-28.60%	-12,213,780.67
TLAXCO	1,167,256.00	1,231,491.00	-5.22%	-64,235.00
TOCATLAN	210,484.63	291,995.50	-27.92%	-81,510.87
TOTOLAC	1,341,122.74	1,247,813.68	7.48%	93,309.06
TZOMPANTEPEC	1,399,656.00	1,181,734.69	18.44%	217,921.31
XALOZTOC	725,555.00	935,710.00	-22.46%	-210,155.00
XALTOCAN	252,815.00	1,281,812.00	-80.28%	-1,028,997.00
XICOHTZINCO	754,186.86	1,188,112.19	-36.52%	-433,925.33
YAUHUQUEMEHCAN	0.00	3,392,709.00	-100.00%	-3,392,709.00
ZACATELCO	5,695,907.05	5,507,601.83	3.42%	188,305.22
ZITLALTEPEC DE T.S.S.	69,860.00	93,319.00	-25.14%	-23,459.00
T O T A L	129,420,668.40	180,761,072.92	-28.40%	-51,340,404.52

VIII.- La Secretaria de Planeación y Finanzas, Ing. María Alejandra Marisela Nande Islas, en su carácter de Presidenta del Consejo Permanente de Coordinación Hacendaria, presentó el comportamiento del Fondo ISR pagado a los Municipios del Estado por el período Enero- Diciembre de 2019, recomendando a los municipios dar cumplimiento a sus obligaciones fiscales federales, relativas al ISR retenido de sueldos y salarios, incluidos los asimilados a salarios, haciendo hincapié en la importancia de estos rubros ya que de acuerdo a las Reglas de Operación para la aplicación del artículo 3-B de la Ley de Coordinación Fiscal, los recursos participables que la UCEF valide se conformarán por los importes que obtenga el SAT del proceso de validación de aquellos entes públicos que llenaron correctamente los CFDI de nómina de su personal y que en términos del primer párrafo del artículo 3-B de la Ley de Coordinación Fiscal, hayan enterado efectivamente el impuesto.

El Ejecutivo del Estado, cada mes les envía por oficio el reporte de las inconsistencias detectadas por el SAT, en dicho reporte además de inconsistencias contiene el importe a cargo, el pagado y el importe validado por cada periodo, de igual forma contiene el número de timbres de nómina que presentan los entes obligados, por lo que con esos datos proporcionados por el SAT al Estado y el Estado a los Municipios, los entes obligados cuentan con todas las herramientas e información necesaria para poder corregir dichas inconsistencias.

En este sentido las cifras validadas y transferidas por el SAT-UCEF a los Municipios, son transferidas a los Municipios por medio de los Estados, los cuales tienen la obligación de transferir a los Municipios dentro de los plazos establecidos en la Ley de Coordinación Fiscal, las cifras transferidas del Estados a los Municipios en el periodo Enero – Diciembre de 2019, son las siguientes:

FONDO ISR A MUNICIPIOS 2019														
NO.	MUNICIPIO	TOTAL	ENERO	FEBRERO	MARZO	ABRIL	MAYO	JUNIO	JULIO	AGOSTO	SEPTIEMBRE	OCTUBRE	NOVIEMBRE	DICIEMBRE
1	ACJUMANALA DE M. H.	1,077,724.00	0.00	174,515.00	0.00	78,153.00	195,693.00	38,732.00	157,814.00	108,740.00	78,867.00	79,739.00	0.00	165,451.00
2	ATLIZAYANCA	2,162,000.00	0.00	0.00	507,381.00	276,102.00	138,207.00	138,887.00	370,368.00	140,027.00	298,822.00	0.00	282,206.00	0.00
3	AMAXAC DE GRO.	1,121,569.00	232,242.00	66,767.00	75,272.00	76,808.00	81,788.00	78,297.00	0.00	183,143.00	82,700.00	73,497.00	80,438.00	90,636.00
4	APETATITLAN DE A. C.	4,606,857.00	1,354,820.00	0.00	899,283.00	0.00	291,567.00	489,923.00	157,510.00	196,104.00	147,621.00	146,633.00	777,319.00	156,077.00
5	APIZACO	18,046,833.00	3,961,708.00	1,461,367.00	1,423,063.00	3,468,297.00	884,096.00	1,649,120.00	1,154,700.00	982,432.00	1,182,070.00	895,447.00	795,490.00	138,013.00
6	ATLANGATEPEC	697,282.00	129,773.00	0.00	0.00	81,425.00	79,406.00	0.00	166,810.00	0.00	86,176.00	75,914.00	77,778.00	0.00
7	BENITO JUAREZ	1,344,256.00	0.00	0.00	144,120.00	361,356.00	76,237.00	161,644.00	187,398.00	78,974.00	80,869.00	0.00	161,883.00	91,774.00
8	CALPULALPAN	6,232,725.00	0.00	0.00	0.00	385,245.00	357,104.00	0.00	0.00	0.00	199,835.00	795,065.00	2,634,797.00	1,860,679.00
9	CHIAUTEMPAN	6,967,436.00	1,521,071.00	770,853.00	320,092.00	739,154.00	58,723.00	794,576.00	58,504.00	424,852.00	928,826.00	372,391.00	580,588.00	367,806.00
10	CONTLA DE J. C.	12,434,206.00	0.00	0.00	0.00	391,013.00	1,341,884.00	2,496,040.00	224,021.00	4,887,445.00	480,894.00	671,897.00	1,444,703.00	516,309.00
11	CUAPIAXTLA	1,344,256.00	745,781.00	0.00	117,502.00	120,527.00	254,361.00	121,513.00	324,731.00	139,956.00	295,731.00	0.00	285,029.00	143,621.00
12	CUAXOMULCO	1,236,948.00	241,539.00	87,462.00	98,216.00	78,851.00	81,153.00	88,611.00	99,877.00	0.00	181,963.00	81,107.00	81,856.00	116,813.00
13	EL CARMEN TEQUEXQUITLA	1,672,461.00	0.00	243,929.00	133,015.00	134,284.00	140,687.00	160,061.00	243,817.00	0.00	29,108.00	365,110.00	122,450.00	0.00
14	EMILIANO ZAPATA	684,393.00	168,097.00	0.00	51,230.00	50,534.00	0.00	76,669.00	24,623.00	49,781.00	114,184.00	50,680.00	50,680.00	47,915.00
15	ESPAÑITA	1,122,911.00	0.00	87,396.00	162,940.00	176,028.00	125,395.00	115,435.00	85,816.00	86,056.00	110,570.00	86,519.00	110,570.00	1,846.00
16	HUAMANTLA	7,962,371.00	0.00	213,564.00	523,601.00	1,400,248.00	88,792.00	908,737.00	1,067,217.00	70,352.00	967,420.00	611,194.00	468,841.00	1,642,405.00
17	HUEYOTLIPAN	1,676,997.00	184,669.00	1,633.00	144,485.00	125,846.00	146,538.00	26,068.00	348,867.00	41,416.00	287,127.00	134,925.00	135,423.00	0.00
18	IXTACUXTLA DE M. M.	3,750,768.00	255,797.00	634,273.00	245,839.00	244,253.00	237,783.00	258,802.00	253,547.00	247,468.00	215,018.00	1,046.00	0.00	1,156,842.00
19	IXTENO	1,696,691.00	62,926.00	0.00	90,457.00	229,636.00	1,284.00	89,030.00	232,438.00	297,770.00	176,788.00	44,098.00	313,763.00	87,501.00
20	LA MAGDALENA TLALTÉLULCO	1,927,074.00	108,695.00	144,580.00	0.00	103,591.00	0.00	0.00	601,134.00	445,949.00	389,200.00	133,915.00	0.00	0.00
21	LAZARO CARDENAS	1,018,388.00	172,332.00	0.00	0.00	151,139.00	77,377.00	75,343.00	75,235.00	91,558.00	74,766.00	151,269.00	0.00	149,369.00
22	MAZATECOCHCO DE J. M. M.	1,478,532.00	266,456.00	95,194.00	103,725.00	0.00	0.00	327,627.00	137,853.00	104,663.00	104,602.00	95,972.00	105,431.00	138,979.00
23	MUÑOZ DE D. A.	781,068.00	97,636.00	47,518.00	0.00	361,260.00	49,361.00	0.00	99,181.00	49,596.00	0.00	76,517.00	0.00	0.00
24	NANACAMILPA DE M. A.	1,912,641.00	74,730.00	119,943.00	0.00	0.00	0.00	483,585.00	613,383.00	0.00	124,322.00	113,860.00	254,217.00	128,491.00
25	NATIVITAS	1,424,135.00	110,975.00	109,451.00	110,255.00	114,174.00	116,929.00	198,308.00	0.00	115,013.00	209,905.00	109,790.00	113,197.00	115,538.00
26	PANOTLA	3,296,417.00	209,741.00	642,426.00	0.00	176,915.00	0.00	429,616.00	473,606.00	0.00	540,020.00	256,102.00	263,692.00	306,299.00
27	PAPALOTLA DE X.	1,718,649.00	306,775.00	118,372.00	118,814.00	61,319.00	179,489.00	119,101.00	186,456.00	265,085.00	121,724.00	60,853.00	180,661.00	0.00
28	SANCTORUM DE L. C.	1,724,352.00	71,118.00	0.00	0.00	557,267.00	0.00	0.00	412,836.00	0.00	0.00	0.00	567,824.00	115,306.00
29	SAN DAMIAN TEXCOC	826,108.00	0.00	158,882.00	104,574.00	63,097.00	62,686.00	61,296.00	62,721.00	62,730.00	63,292.00	56,087.00	64,452.00	66,261.00
30	SAN FCO. TETLANHCAN	1,410,617.00	0.00	211,946.00	0.00	253,708.00	113,119.00	134,685.00	115,704.00	238,219.00	113,260.00	113,781.00	115,025.00	0.00

FONDO ISR A MUNICIPIOS 2019														
NO.	MUNICIPIO	TOTAL	ENERO	FEBRERO	MARZO	ABRIL	MAYO	JUNIO	JULIO	AGOSTO	SEPTIEMBRE	OCTUBRE	NOVIEMBRE	DECIEMBRE
31	SAN JERONIMO ZACUALPAN	918,210.00	184,555.00	0.00	0.00	128,112.00	63,805.00	0.00	68,138.00	208,883.00	65,657.00	32,741.00	98,425.00	67,894.00
32	SAN JOSE TEACALCO	909,466.00	58,259.00	0.00	55,080.00	0.00	53,268.00	58,330.00	334,187.00	58,052.00	60,609.00	61,453.00	113,665.00	58,542.00
33	SAN JUAN HUACZINCO	1,026,973.00	75,318.00	223,536.00	77,243.00	79,309.00	76,397.00	77,202.00	81,536.00	0.00	154,031.00	0.00	102,246.00	80,065.00
34	SAN LORENZO AXOCONMANTLA	1,406,189.00	0.00	274,457.00	0.00	432,873.00	80,139.00	79,069.00	114,438.00	95,365.00	150.00	157,690.00	173,978.00	0.00
35	SAN LUCAS TECOPILCO	1,276,369.00	122,881.00	0.00	117,737.00	105,211.00	0.00	99,687.00	0.00	0.00	266,032.00	235,875.00	279,323.00	49,813.00
36	SAN PABLO DEL MONTE	4,668,319.00	362,683.00	758,121.00	355,401.00	352,254.00	368,774.00	354,487.00	348,565.00	366,623.00	353,894.00	683,744.00	326,962.00	28,831.00
37	SANTA ANA NOPALUCAN	1,198,855.00	90,357.00	203,185.00	89,374.00	88,354.00	91,751.00	90,814.00	86,775.00	103,430.00	130,597.00	103,883.00	196,183.00	15,152.00
38	SANTA APOLONA TEACALCO	1,628,078.00	0.00	570,781.00	74,619.00	77,812.00	159,957.00	80,178.00	83,364.00	0.00	0.00	35,431.00	323,746.00	219,190.00
39	SANTA CATARINA AYOMETLA	1,664,887.00	0.00	0.00	0.00	483,461.00	0.00	224,049.00	268,091.00	96,489.00	137,129.00	0.00	444,678.00	0.00
40	SANTA CRUZ QUILEHTLA	495,832.00	0.00	58,316.00	0.00	202,822.00	0.00	58,245.00	0.00	59,795.00	0.00	0.00	115,858.00	2,796.00
41	SANTA CRUZ TLAXCALA	2,187,577.00	136,151.00	225,452.00	142,240.00	311,979.00	0.00	176,068.00	221,060.00	154,060.00	153,177.00	304,035.00	382,153.00	572.00
42	SANTA ISABEL XLOXOXTLA	1,466,986.00	0.00	10,696.00	594,254.00	82,933.00	83,648.00	88,508.00	88,855.00	169,377.00	166.00	174,271.00	90,855.00	83,455.00
43	TENANINGO	899,496.00	56,126.00	185,518.00	55,790.00	55,323.00	55,231.00	122,937.00	63,214.00	71,189.00	63,214.00	62,732.00	63,945.00	64,277.00
44	TEOLOXOCHILCO	2,427,983.00	323,013.00	228,919.00	159,656.00	160,178.00	184,584.00	0.00	179,455.00	178,082.00	190,525.00	112,825.00	650,736.00	0.00
45	TEPETITLA DE LARDZABAL	3,811,756.00	1,349,029.00	561,600.00	1,983.00	291,889.00	7,586.00	63,774.00	0.00	549,779.00	104,932.00	623,122.00	258,092.00	0.00
46	TEPEYANCO	1,116,206.00	84,672.00	158,850.00	0.00	0.00	128,018.00	203,986.00	33.00	177,936.00	0.00	93,882.00	118,158.00	90,670.00
47	TERRENATE	1,114,201.00	18,326.00	182,461.00	329,987.00	144,549.00	71,853.00	0.00	139,655.00	0.00	151,603.00	0.00	75,767.00	0.00
48	TETLA DE LA SOLIDARIDAD	2,818,709.00	0.00	539,058.00	175,582.00	186,423.00	184,507.00	0.00	370,530.00	210,064.00	231,173.00	224,534.00	219,502.00	467,216.00
49	TETLATLAHUCA	1,068,749.00	215,489.00	0.00	148,167.00	74,414.00	0.00	151,977.00	0.00	164,784.00	75,947.00	75,838.00	76,122.00	76,211.00
50	TLAXCALA	20,246,919.00	2,401,623.00	1,596,857.00	1,489,978.00	1,530,576.00	739,332.00	1,607,143.00	1,746,718.00	831,397.00	1,148,229.00	5,091,860.00	1,220,643.00	848,495.00
51	TLAXCO	4,451,252.00	344,185.00	918,719.00	547,056.00	22,182.00	526,516.00	494,586.00	301,384.00	14,983.00	0.00	450,023.00	515,582.00	316,056.00
52	TOCATLAN	864,961.00	27,478.00	0.00	54,599.00	123.00	108,205.00	53,678.00	111,375.00	54,862.00	324,808.00	63,544.00	56,278.00	1.00
53	TOTOLAC	2,674,587.00	156,505.00	0.00	0.00	0.00	562,864.00	882,820.00	0.00	358,055.00	0.00	172,790.00	359,192.00	182,561.00
54	TZOMPANTEPEC	2,484,132.00	9,603.00	156,749.00	175,550.00	280,439.00	152,219.00	148,624.00	757,906.00	252,701.00	0.00	291,056.00	146,260.00	133,025.00
55	XALOZTOC	2,383,618.00	177,325.00	391,032.00	167,667.00	171,846.00	168,068.00	168,338.00	169,001.00	196,003.00	185,285.00	196,633.00	115,949.00	214,471.00
56	XALTOCAN	1,315,370.00	83,876.00	0.00	0.00	0.00	0.00	0.00	691,087.00	208,305.00	1,202.00	0.00	330,840.00	0.00
57	XOCHIZMCO	1,792,924.00	0.00	413,190.00	245,078.00	0.00	247,968.00	121,889.00	124,112.00	123,914.00	0.00	282,731.00	0.00	233,112.00
58	YAUHQUEMEHCAN	3,213,141.00	93,370.00	12,172.00	308,105.00	0.00	0.00	0.00	0.00	0.00	0.00	0.00	2,660,920.00	138,574.00
59	ZACATELCO	3,876,906.00	443,444.00	0.00	0.00	0.00	730,628.00	788,347.00	242,534.00	470,340.00	245,398.00	0.00	804,879.00	151,335.00
60	ZITLALTEPEC DE T. S. S.	1,503,617.00	0.00	60,403.00	0.00	358,922.00	162,512.00	0.00	0.00	0.00	0.00	0.00	921,780.00	0.00
TOTAL		171,124,427.00	17,122,160.00	13,101,183.00	10,730,011.00	15,903,814.00	10,188,390.00	16,714,232.00	14,627,200.00	14,426,009.00	11,719,116.00	15,256,801.00	21,286,337.00	11,150,216.00

IX.- En este punto del Orden del día, la C.P. María Isabel Delfina Maldonado Textle, Titular del Órgano de Fiscalización Superior, en uso de la palabra comentó la importancia de la entrega de las cuentas públicas ya que existe un retraso de las mismas del período Enero-Diciembre de 2019, de igual forma hace mención sobre la importancia de implementar medidas para eficientar la recaudación del Impuesto Predial y los Derechos por el Suministro de Agua, ya que las participaciones dependen en gran medida de la recaudación, esto es a mayor eficiencia recaudatoria de impuesto predial y derechos de agua mayores serán las participaciones que le corresponden al municipio en sus **dos vertientes incremento porcentual y por monto recaudado**.

Nuevamente recomendó que la recaudación que se informe de Impuesto Predial y los Derechos por el Suministro de Agua sea real y esté plenamente justificada, ya que en la conciliación que se llevarán a cabo de manera conjunta con la Secretaría de Planeación y Finanzas, se verificara más a detalle la veracidad de la información que se presente, buscando siempre proporcionar certidumbre a los 60 ayuntamientos de que la información presentada sea real.

Respecto a la Armonización Contable, comentó que se realizaran hasta el hasta el 31 de marzo de los corrientes, la evaluación respectiva, por lo que exhorta a que el personal asignado a dichas tareas atienda el cumplimiento de las mismas.

De igual manera, menciona de forma general los aspectos más relevantes de la nueva Ley de Fiscalización Superior y Rendición de Cuentas del Estado, así como las sanciones por omisión por faltas graves y no graves, en el marco del Sistema Estatal Anticorrupción.

X.- Asuntos Generales

En este punto se explicó el cambio de metodología para la ministración de participaciones federales a los municipios, donde se determinarán tomando como base lo establecido en el Código Financiero, sin embargo, se implementará la ministración de los recursos federales con base en **Flujo de Efectivo**, es decir se les distribuirá a los municipios sus recursos federales 5 días posteriores a aquel en el que el Estado los reciba. Por lo anterior se dio a conocer que las constancias de participación a municipios, se emitirán una vez que el Estado reciba la constancia correspondiente (se enviara por correo electrónico, sin embargo, el original se entregará en la Dirección de Contabilidad Gubernamental y Coordinación Hacendaria).

El municipio una vez recibida su constancia, deberá emitir dentro de los **dos días siguientes** su Comprobante Fiscal Digital por concepto participable y deberá ser enviado a la Dirección de Presupuesto, para proseguir su trámite de ministración de sus recursos.

Una vez ingresados sus CFDIS correspondientes y realizado la ministración de participaciones, la Dirección de Tesorería enviara por correo electrónico los avisos de transferencia de los recursos participables.

Los calendarios de participaciones a municipios 2020, basados en las Estimaciones de Ley de Ingresos del Estado, así como los datos a conocer por la SHCP, solo servirán como referencia presupuestal ya que estos **no significan un compromiso de pago**, esto derivado de que se les ministrara lo realmente recibido de la federación al estado y de este a los municipios.

Por lo que se refiere a los recursos del FISMDF 2020 y FORTAMUNDF 2020, se ministraran dentro de los plazos establecidos en la Publicación, sin embargo, la constancia será enviada 5 días antes de la fecha de ministración, esto con la finalidad de que puedan elaborar sus CFDIS correspondientes y enviarlos a la Dirección de Presupuesto para el trámite de ministración correspondiente.

Finalmente, se comentó que se llevará a cabo una reunión con los tesoreros municipales para informar de manera más detallada la nueva metodología aquí descrita, con la finalidad de que estén enterados y evitar contratiempos en la ministración de los recursos.

Sin más puntos a tratar, siendo las 11:30 horas del mismo día en que se inicia, se da por terminada la presente Sesión Ordinaria del Consejo Permanente de Coordinación Hacendaria, firmando al margen y al calce quienes intervinieron en este acto.

CONSEJO PERMANENTE DE COORDINACIÓN HACENDARIA


Ing. María Alejandra Marisela Nande Islas
Secretaria de Planeación y Finanzas

C.P. María Isabel Delfina Maldonado Textle
Titular del Órgano de Fiscalización Superior


Diputada Ma. del Rayo Netzahuatl Ilhuicatzi
Presidenta de la Comisión de Finanzas y
Fiscalización del Congreso del Estado

C. Noé Parada Matamoros
Presidente Municipal
de Atlix


ACTA DE LA DÉCIMA SEGUNDA SESIÓN ORDINARIA DEL CONSEJO PERMANENTE DE COORDINACIÓN HACENDARIA.




C. Miguel Muñoz Reyes
Presidente Municipal
Contla de Juan Cuamatzi.



C. Pedro Efrén Laguna Lemus
Tesorero Municipal de
Panotla.



C. Cutberto Benito Cano Coyotl
Presidente Municipal
San Pablo del Monte.



C. Franco Pérez Zempoaltecatl
Presidente Municipal de Santa
Catarina Ayometla.



C.P. Lidia Galván Llamas
Tesorera Municipal Tlaxcala.



C. Gardenia Hernández Rodríguez
Presidenta Municipal de Tlaxco.



ANEXO I

ACTA DE LA DÉCIMA SEGUNDA SESIÓN ORDINARIA DEL CONSEJO PERMANENTE DE COORDINACIÓN HACENDARIA.

DETERMINACIÓN DEL FONDO ESTATAL PARTICIPABLE A LOS MUNICIPIOS PARA EL EJERCICIO FISCAL 2019 OCTUBRE - DICIEMBRE DE 2019

PARTICIPACIONES FEDERALES	PRONÓSTICO DE INGRESOS 2019	PORCENTAJE A REPARTIR	FONDO DE GARANTÍA
FONDO GENERAL DE PARTICIPACIONES	1,383,389,350.72	20.00%	276,677,870.14
FONDO DE FOMENTO MUNICIPAL	111,257,038.66	100.00%	111,257,038.66
FONDO DE FISCALIZACIÓN	78,543,509.39	20.00%	15,708,701.88
IMPUESTO ESPECIAL SOBRE PROD. Y SERVICIOS	14,365,532.58	20.00%	2,873,106.52
IMPUESTO SOBRE TENENCIA O USO DE VEHÍCULOS	0.00	20.00%	0.00
ISAN COMPENSACIÓN	2,418,207.38	20.00%	483,641.48
IMPUESTO SOBRE VEHÍCULOS NUEVOS	6,465,386.25	20.00%	1,293,077.25
TOTAL FONDO I	1,596,439,024.98		408,293,435.92

IMPUESTOS ESTATALES	PRONÓSTICO DE INGRESOS 2019	PORCENTAJE A REPARTIR	FONDO DE GARANTÍA
DIVERSIONES Y ESPECTACULOS PUBLICOS	228,942.63	60.00%	137,365.58
LOTERÍAS, RIFAS, SORTEOS Y CONCURSOS	102,005.41	50.00%	51,002.71
TENENCIA O USO DE VEHÍCULOS	749,467.64	10.00%	74,946.76
NÓMINAS	88,650,891.60	10.00%	8,865,089.16
HOSPEDAJE	824,571.35	20.00%	164,914.27
	90,555,878.63		9,293,318.48

TOTAL FONDO DE GARANTÍA

417,586,754.40

***PARTICIPACIONES FEDERALES	INGRESOS REALES 2019	PORCENTAJE A REPARTIR	PARTICIPACIÓN A MUNICIPIOS
FONDO GENERAL DE PARTICIPACIONES	1,242,481,513.00	20.00%	248,496,302.60
FONDO DE FOMENTO MUNICIPAL	100,539,345.00	100.00%	100,539,345.00
FONDO DE FISCALIZACIÓN	80,736,365.00	20.00%	16,147,273.00
IMPUESTO ESPECIAL SOBRE PROD. Y SERVICIOS	20,568,504.00	20.00%	4,113,700.80
IMPUESTO SOBRE TENENCIA O USO DE VEHÍCULOS	0.00	20.00%	0.00
ISAN COMPENSACIÓN	2,380,323.00	20.00%	476,064.60
IMPUESTO SOBRE VEHÍCULOS NUEVOS	9,443,664.00	20.00%	1,888,732.80
TOTALES	1,456,149,714.00		371,661,418.80

INCREMENTO PARTICIPACIONES FEDERALES

INCREMENTO

FONDO GENERAL DE PARTICIPACIONES	-28,181,567.54
FONDO DE FOMENTO MUNICIPAL	-10,717,693.66
FONDO DE FISCALIZACIÓN	438,571.12
IMPUESTO ESPECIAL SOBRE PROD. Y SERVICIOS	1,240,594.28
IMPUESTO SOBRE TENENCIA O USO DE VEHÍCULOS	0.00
ISAN COMPENSACIÓN	-7,576.88
IMPUESTO SOBRE VEHÍCULOS NUEVOS	595,655.55
TOTALES	-36,632,017.12

***IMPUESTOS ESTATALES	INGRESOS REALES 2019	PORCENTAJE A REPARTIR	PARTICIPACIÓN A MUNICIPIOS
DIVERSIONES Y ESPECTACULOS PUBLICOS	463,850.00	60.00%	278,310.00
LOTERÍAS, RIFAS, SORTEOS Y CONCURSOS	180,176.00	50.00%	90,088.00
TENENCIA O USO DE VEHÍCULOS	156,536.00	10.00%	15,653.60
NÓMINAS	130,483,728.00	10.00%	13,048,372.80
HOSPEDAJE	773,002.00	20.00%	154,600.40
	132,057,292.00		13,587,024.80

IMPUESTOS ESTATALES

INCREMENTO ING. PROPIOS

DIVERSIONES Y ESPECTACULOS PUBLICOS	140,944.42
LOTERÍAS, RIFAS, SORTEOS Y CONCURSOS	39,085.30
TENENCIA O USO DE VEHÍCULOS	-59,293.16
NÓMINAS	4,183,283.64
HOSPEDAJE	-10,313.87
	4,293,706.32

RECAUDACIÓN PARA FONDOS II, III, IV, V, VI y VII

-32,338,310.80

TOTAL RECAUDACIÓN ESTATAL PARTICIPABLE


385,248,443.60

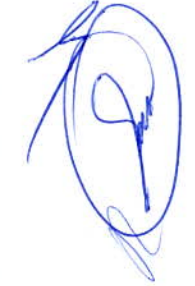


El monto de FGP, FFM y FOFIR, por este cálculo no incluyen la compensación del FEIEF del 3er y 4to Trim de 2019, ya que estos fueron determinados y misnitrados a los municipios en tiempo y forma, con base en la normatividad federal y estatal aplicable.

ACTA DE LA DÉCIMA SEGUNDA SESIÓN ORDINARIA DEL
CONSEJO PERMANENTE DE COORDINACIÓN HACENDARIA.

DETERMINACIÓN DEL FONDO DE GARANTÍA (I)
OCTUBRE - DICIEMBRE DE 2019

NO.	MUNICIPIO	COEFICIENTE DE PARTICIPACION FONDO DE GARANTÍA	TOTAL FONDO DE GARANTÍA
1.-	ACUAMANALA DE M.H.	0.00889322	3,713,689.27
2.-	ATLTZAYANCA	0.01588582	6,633,709.32
3.-	AMAXAC DE GRO.	0.01109808	4,634,409.34
4.-	APETATITLAN DE A.C.	0.01424687	5,949,303.98
5.-	APIZACO	0.05916565	24,706,792.52
6.-	ATLANGATEPEC	0.01155911	4,826,932.63
7.-	BENITO JUAREZ	0.00908018	3,791,762.99
8.-	CALPULALPAN	0.02942686	12,288,268.64
9.-	CHIAUTEMPAN	0.03919483	16,367,240.44
10.-	CONTLA DE J.C.	0.02162944	9,032,168.10
11.-	CUAPIXTLA	0.01363672	5,694,514.59
12.-	CUAXOMULCO	0.01026337	4,285,847.84
13.-	EL CARMEN TEQUEXQUITLA	0.01406790	5,874,569.49
14.-	EMILIANO ZAPATA	0.00815194	3,404,143.25
15.-	ESPAÑITA	0.01046581	4,370,382.42
16.-	HUAMANTLA	0.04925880	20,569,822.51
17.-	HUEYOTLIPAN	0.01367876	5,712,067.47
18.-	IXTACUIXTLA	0.02286331	9,547,413.76
19.-	IXTENCO	0.01096704	4,579,689.31
20.-	LA MAGDALENA TLALTELULCO	0.01433409	5,985,726.86
21.-	LAZARO CARDENAS	0.00899863	3,757,707.41
22.-	MAZATECOCHCO DE J.M.M.	0.01105988	4,618,457.64
23.-	MUÑOZ DE D.A.	0.00861262	3,596,516.85
24.-	NANACAMILPA	0.01559339	6,511,592.98
25.-	NATIVITAS	0.01842079	7,692,278.77
26.-	PANOTLA	0.01875290	7,830,963.31
27.-	PAPALOTLA	0.02051462	8,566,633.31
28.-	SANCTORUM DE L. C.	0.01081366	4,515,640.05
29.-	SAN DAMIAN TEXOLOC	0.00951642	3,973,929.55
30.-	SAN FCO. TETLANOHCAN	0.01179031	4,923,478.07
31.-	SAN JERONIMO ZACUALPAN	0.00935258	3,905,513.79
32.-	SAN JOSE TEACALCO	0.00956850	3,995,680.84
33.-	SAN JUAN HUACTZINCO	0.00958633	4,003,123.15
34.-	SAN LORENZO AXOCOMANITLA	0.00855659	3,573,118.07
35.-	SAN LUCAS TECOPILCO	0.00819401	3,421,711.15
36.-	SAN PABLO DEL MONTE	0.03579489	14,947,472.35
37.-	SANTA ANA NOPALUCAN	0.01026811	4,287,826.15
38.-	SANTA APOLONIA TEACALCO	0.00847781	3,540,223.05
39.-	SANTA CATARINA AYOMETLA	0.01051404	4,390,524.37
40.-	SANTA CRUZ QUILEHTLA	0.00939250	3,922,184.51
41.-	SANTA CRUZ TLAXCALA	0.01471262	6,143,795.59
42.-	SANTA ISABEL XILOXOTLA	0.00857576	3,581,124.75
43.-	TENANCINGO	0.01215829	5,077,141.14
44.-	TEOLOCHOLCO	0.01639369	6,845,786.77
45.-	TEPETITLA DE LARDIZABAL	0.01483112	6,193,278.58
46.-	TEPEYANCO	0.01140293	4,761,713.11
47.-	TERRENATE	0.01296035	5,412,071.17
48.-	TETLA DE LA SOLIDARIDAD	0.02089358	8,724,884.28
49.-	TETLATLHUCA	0.01189322	4,966,449.24
50.-	TLAXCALA	0.06834496	28,539,951.63
51.-	TLAXCO	0.02496679	10,425,801.74
52.-	TOCATLAN	0.00903483	3,772,825.89
53.-	TOTOLAC	0.01730959	7,228,255.61
54.-	TZOMPANTEPEC	0.01559441	6,512,021.10
55.-	XALOZTOC	0.01738357	7,259,147.87
56.-	XALTOCAN	0.01171079	4,890,269.82
57.-	XICOHTZINCO	0.01258304	5,254,509.54
58.-	YAUHQUEMEHCAN	0.02168826	9,056,731.32
59.-	ZACATELCO	0.02528402	10,558,273.37
60.-	ZITLALTEPEC DE T.S.S.	0.01063178	4,439,691.81
TOTAL		100.00000%	417,586,754.40



ACTA DE LA DÉCIMA SEGUNDA SESIÓN ORDINARIA DEL CONSEJO PERMANENTE DE COORDINACIÓN HACENDARIA.

DETERMINACIÓN DEL FONDO POBLACIONAL (II)

MONTO DE LA RECAUDACIÓN ESTATAL PARTICIPABLE:

-32,338,310.80

20%

-6,467,662.16

OCTUBRE - DICIEMBRE DE 2019

NO.	MUNICIPIO	HABITANTES INTERCENSAL 2015	% DE DISTRIBUCION	MONTO A DISTRIBUIR	MONTO PARTICIPABLE
1.-	ACUAMANALA DE M. H.	5,925	0.465492%	-6,467,662.16	-30,106.45
2.-	ATLTZAYANCA	17,173	1.349180%	-6,467,662.16	-87,260.42
3.-	AMAXAC DE GRO.	11,144	0.875518%	-6,467,662.16	-56,625.52
4.-	APETATITLAN DE A. C.	15,271	1.199751%	-6,467,662.16	-77,595.87
5.-	APIZACO	78,624	6.177019%	-6,467,662.16	-399,508.72
6.-	ATLANGATEPEC	6,597	0.518287%	-6,467,662.16	-33,521.05
7.-	BENITO JUAREZ	6,038	0.474370%	-6,467,662.16	-30,680.63
8.-	CALPULALPAN	48,385	3.801321%	-6,467,662.16	-245,856.60
9.-	CHIAUTEMPAN	70,011	5.500347%	-6,467,662.16	-355,743.85
10.-	CONTLA DE J. C.	38,330	3.011360%	-6,467,662.16	-194,764.56
11.-	CUAPAXTLA	15,337	1.204937%	-6,467,662.16	-77,931.23
12.-	CUAXOMULCO	5,272	0.414190%	-6,467,662.16	-26,788.38
13.-	EL CARMEN TEQUEXQUITLA	17,259	1.355937%	-6,467,662.16	-87,697.41
14.-	EMILIANO ZAPATA	4,561	0.358331%	-6,467,662.16	-23,175.61
15.-	ESPAÑITA	8,668	0.680993%	-6,467,662.16	-44,044.33
16.-	HUAMANTLA	92,887	7.297578%	-6,467,662.16	-471,982.68
17.-	HUEYOTLIPAN	14,575	1.145071%	-6,467,662.16	-74,059.31
18.-	IXTACUIXTLA DE M. M.	38,324	3.010888%	-6,467,662.16	-194,734.08
19.-	IXTENCO	7,080	0.556233%	-6,467,662.16	-35,975.30
20.-	LA MAGDALENA TLALTELULCO	18,873	1.482739%	-6,467,662.16	-95,898.55
21.-	LAZARO CARDENAS	3,103	0.243784%	-6,467,662.16	-15,767.14
22.-	MAZATECOCHCO DE J. M. M.	10,901	0.856427%	-6,467,662.16	-55,390.78
23.-	MUÑOZ DE D. A.	4,679	0.367601%	-6,467,662.16	-23,775.20
24.-	NANACAMILPA DE M. A.	18,115	1.423188%	-6,467,662.16	-92,046.96
25.-	NATIVITAS	25,053	1.968265%	-6,467,662.16	-127,300.72
26.-	PANOTLA	27,154	2.133328%	-6,467,662.16	-137,976.44
27.-	PAPALOTLA DE X.	30,364	2.385518%	-6,467,662.16	-154,287.27
28.-	SANCTORUM DE L. C.	9,490	0.745573%	-6,467,662.16	-48,221.12
29.-	SAN DAMIAN TEXOLOC	5,569	0.437523%	-6,467,662.16	-28,297.52
30.-	SAN FCO. TETLANOHCAN	10,910	0.857134%	-6,467,662.16	-55,436.51
31.-	SAN JERONIMO ZACUALPAN	3,767	0.295951%	-6,467,662.16	-19,141.09
32.-	SAN JOSE TEACALCO	5,923	0.465335%	-6,467,662.16	-30,096.28
33.-	SAN JUAN HUACTZINCO	7,511	0.590094%	-6,467,662.16	-38,165.32
34.-	SAN LORENZO AXOCOMANITLA	5,618	0.441373%	-6,467,662.16	-28,546.50
35.-	SAN LUCAS TECOPILCO	3,131	0.245984%	-6,467,662.16	-15,909.41
36.-	SAN PABLO DEL MONTE	77,242	6.068443%	-6,467,662.16	-392,486.42
37.-	SANTA ANA NOPALUCAN	7,773	0.610678%	-6,467,662.16	-39,496.61
38.-	SANTA APOLONIA TEACALCO	4,559	0.358173%	-6,467,662.16	-23,165.45
39.-	SANTA CATARINA AYOMETLA	8,817	0.692699%	-6,467,662.16	-44,801.44
40.-	SANTA CRUZ QUILEHTLA	7,169	0.563226%	-6,467,662.16	-36,427.53
41.-	SANTA CRUZ TLAXCALA	20,242	1.590293%	-6,467,662.16	-102,854.80
42.-	SANTA ISABEL XILOXOTLA	4,992	0.392192%	-6,467,662.16	-25,365.63
43.-	TENANCINGO	12,834	1.008291%	-6,467,662.16	-65,212.85
44.-	TEOLOCHOLCO	24,380	1.915391%	-6,467,662.16	-123,881.03
45.-	TEPETITLA DE LARDIZABAL	21,060	1.654559%	-6,467,662.16	-107,011.26
46.-	TEPEYANCO	12,047	0.946461%	-6,467,662.16	-61,213.90
47.-	TERRENA TE	14,746	1.158505%	-6,467,662.16	-74,928.21
48.-	TETLA DE LA SOLIDARIDAD	32,613	2.562209%	-6,467,662.16	-165,715.02
49.-	TETLA TLAHUCA	13,414	1.053858%	-6,467,662.16	-68,159.98
50.-	TLAXCALA	95,051	7.467590%	-6,467,662.16	-482,978.52
51.-	TLAXCO	42,536	3.341800%	-6,467,662.16	-216,136.33
52.-	TOCATLÁN	5,843	0.459050%	-6,467,662.16	-29,689.78
53.-	TOTOLAC	21,814	1.713796%	-6,467,662.16	-110,842.53
54.-	TZOMPANTEPEC	16,359	1.285229%	-6,467,662.16	-83,124.28
55.-	XALOZTOC	23,905	1.878073%	-6,467,662.16	-121,467.44
56.-	XALTOCAN	10,263	0.806303%	-6,467,662.16	-52,148.94
57.-	XICOHTZINCO	13,629	1.070749%	-6,467,662.16	-69,252.45
58.-	YAUHQUEMEHCAN	38,296	3.008688%	-6,467,662.16	-194,591.80
59.-	ZACATELCO	42,686	3.353585%	-6,467,662.16	-216,898.52
60.-	ZITLALTEPEC DE T. S. S.	8,955	0.703541%	-6,467,662.16	-45,502.65
TOTAL		1,272,847	100.000000%	0.00	-6,467,662.16

ACTA DE LA DÉCIMA SEGUNDA SESIÓN ORDINARIA DEL CONSEJO PERMANENTE DE COORDINACIÓN HACENDARIA.

DETERMINACIÓN DEL FONDO RECAUDATORIO (III)
MONTO DE LA RECAUDACIÓN ESTATAL PARTICIPABLE: -32,338,310.80 **25%** **-8,084,577.70**
OCTUBRE - DICIEMBRE DE 2019

NO.	MUNICIPIO	PREDIAL DE 2018 (A)	PREDIAL DE 2017 (B)	DINAMICA DE CRECIMIENTO C=(A/B)	FACTOR DE DISTRIBUCIÓN D=C/TOTAL C	PARTICIPACIÓN (D*20)
1.-	ACUAMANALA DE M. H.	794,608.00	429,589.00	1.8497	2.6979%	-218,115.55
2.-	ATLTZAYANCA	789,873.00	976,059.00	0.8092	1.1803%	-95,426.29
3.-	AMAXAC DE GRO.	619,347.00	596,299.00	1.0387	1.5150%	-122,477.64
4.-	APETATITLAN DE A. C.	1,913,253.00	1,841,193.00	1.0391	1.5157%	-122,534.94
5.-	APIZACO	25,002,984.00	20,431,165.00	1.2238	1.7850%	-144,306.39
6.-	ATLANGATEPEC	388,004.00	279,455.00	1.3884	2.0251%	-163,723.55
7.-	BENITO JUAREZ	155,296.00	121,220.00	1.2811	1.8686%	-151,068.12
8.-	CALPULALPAN	4,942,914.00	3,170,932.00	1.5588	2.2737%	-183,815.85
9.-	CHIAUTEMPAN	3,977,328.00	4,244,356.00	0.9371	1.3668%	-110,501.06
10.-	CONTLA DE J. C.	825,878.00	772,866.00	1.0686	1.5586%	-126,008.12
11.-	CUAPAXTLA	296,405.00	374,681.00	0.7911	1.1539%	-93,284.76
12.-	CUAXOMULCO	289,169.00	276,101.00	1.0473	1.5276%	-123,501.03
13.-	EL CARMEN TEQUEXQUITLA	604,479.00	755,016.00	0.8006	1.1678%	-94,408.68
14.-	EMILIANO ZAPATA	146,275.00	87,918.00	1.6638	2.4267%	-196,191.03
15.-	ESPAÑITA	308,367.00	336,593.00	0.9161	1.3363%	-108,031.31
16.-	HUAMANTLA	9,240,919.00	6,016,547.00	1.5359	2.2403%	-181,115.11
17.-	HUEYOTLIPAN	317,159.00	366,079.00	0.8664	1.2637%	-102,161.92
18.-	IXTACUIXTLA DE M. M.	2,284,708.00	1,698,259.00	1.3453	1.9623%	-158,640.33
19.-	IXTENCO	113,870.00	217,124.00	0.5244	0.7649%	-61,842.68
20.-	LA MAGDALENA TLALTTELULCO	995,429.00	879,132.00	1.1323	1.6515%	-133,518.99
21.-	LAZARO CARDENAS	54,395.00	71,873.00	0.7568	1.1039%	-89,244.21
22.-	MAZATECOCHCO DE J. M. M.	234,469.00	228,010.00	1.0283	1.4999%	-121,260.23
23.-	MUÑOZ DE D. A.	89,517.00	122,938.00	0.7281	1.0621%	-85,863.03
24.-	NANACAMILPA DE M. A.	2,285,805.00	1,241,266.00	1.8415	2.6860%	-217,150.66
25.-	NATIVITAS	518,582.00	436,505.00	1.1880	1.7328%	-140,092.55
26.-	PANOTLA	2,138,730.00	1,562,542.00	1.3688	1.9964%	-161,402.81
27.-	PAPALOTLA DE X.	3,328,291.00	3,311,590.00	1.0050	1.4659%	-118,514.52
28.-	SANCTORUM DEL L. C.	453,042.00	445,172.00	1.0177	1.4844%	-120,004.48
29.-	SAN DAMIAN TEXOLOC	177,807.00	117,218.00	1.5169	2.2125%	-178,871.60
30.-	SAN FCO. TETLANOHCAN	156,361.00	128,263.00	1.2191	1.7781%	-143,752.00
31.-	SAN JERONIMO ZAQUALPAN	80,906.00	59,797.00	1.3530	1.9735%	-159,546.83
32.-	SAN JOSE TEACALCO	97,696.00	72,137.00	1.3543	1.9754%	-159,700.23
33.-	SAN JUAN HUACTZINCO	173,488.00	149,213.00	1.1627	1.6959%	-137,103.84
34.-	SAN LORENZO AXOCOMANITLA	125,685.00	124,260.00	1.0115	1.4753%	-119,272.12
35.-	SAN LUCAS TECOPILCO	209,741.00	151,056.00	1.3885	2.0252%	-163,731.48
36.-	SAN PABLO DEL MONTE	1,425,253.00	1,045,845.00	1.3628	1.9877%	-160,698.37
37.-	SANTA ANA NOPALUCAN	73,428.00	114,556.00	0.6410	0.9349%	-75,584.14
38.-	SANTA APOLONIA TEACALCO	52,662.00	47,768.00	1.1025	1.6080%	-130,001.13
39.-	SANTA CATARINA AYOMETLA	134,862.00	174,253.00	0.7739	1.1289%	-91,263.30
40.-	SANTA CRUZ QUILEHTLA	107,759.00	225,926.00	0.4770	0.6957%	-56,243.74
41.-	SANTA CRUZ TLAXCALA	1,693,348.00	1,778,009.00	0.9524	1.3891%	-112,305.00
42.-	SANTA ISABEL XILOXOXTLA	567,232.00	310,287.00	1.8281	2.6664%	-215,567.85
43.-	TENANCINGO	455,295.00	419,050.00	1.0865	1.5847%	-128,119.10
44.-	TEOLOCHOLCO	1,370,737.00	1,039,458.00	1.3187	1.9234%	-155,501.30
45.-	TEPETITLA DE LARDIZABAL	632,156.00	545,378.00	1.1591	1.6907%	-136,682.68
46.-	TEPEYANCO	443,297.00	446,388.00	0.9931	1.4485%	-117,103.30
47.-	TERRENATE	301,747.00	355,190.00	0.8495	1.2391%	-100,177.24
48.-	TETLA DE LA SOLIDARIDAD	5,971,738.00	5,001,754.00	1.1939	1.7414%	-140,787.88
49.-	TETLA TLAHUCA	115,115.00	79,123.00	1.4549	2.1221%	-171,559.99
50.-	TLAXCALA	24,084,752.00	19,578,223.00	1.2302	1.7943%	-145,062.70
51.-	TLAXCO	1,722,468.00	1,437,604.00	1.1982	1.7476%	-141,285.87
52.-	TOCATLÁN	163,254.00	167,897.00	0.9723	1.4182%	-114,658.89
53.-	TOTOLAC	1,891,070.00	1,735,167.00	1.0898	1.5896%	-128,514.81
54.-	TZOMPANTEPEC	626,208.00	692,677.00	0.9040	1.3186%	-106,604.29
55.-	XALOZTOC	1,846,987.00	1,735,167.00	1.0644	1.5526%	-125,518.98
56.-	XALTOCAN	893,361.00	707,313.00	1.2630	1.8422%	-148,936.86
57.-	XICOHTZINCO	2,389,490.00	1,305,279.00	1.8306	2.6701%	-215,868.22
58.-	YAUIQUEMEHCAN	4,440,369.00	3,952,264.00	1.1235	1.6387%	-132,482.94
59.-	ZACATELCO	1,549,302.00	1,463,839.00	1.0584	1.5437%	-124,804.32
60.-	ZITLALTEPEC DE T. S. S.	245,518.00	280,916.00	0.8740	1.2748%	-103,060.85
TOTALES		117,328,188.00	96,731,755.00	68.5600	100.0000%	-8,084,577.70

ACTA DE LA DÉCIMA SEGUNDA SESIÓN ORDINARIA DEL CONSEJO PERMANENTE DE COORDINACIÓN HACENDARIA.

DETERMINACIÓN DEL FONDO DE ESTABILIZACIÓN (IV)
MONTO DE LA RECAUDACIÓN ESTATAL PAR -32,338,310.80 10% -3,233,831.08
OCTUBRE - DICIEMBRE DE 2019

NO.	MUNICIPIO	PREDIAL DE 2018 (A)	DINAMICA DE CRECIMIENTO B=(A/TOTAL A)	FACTOR DE DISTRIBUCIÓN C=(B/TOTAL B)	PARTICIPACIÓN D=(C* REC. ESTATAL)
1.-	ACUAMANALA DE M. H.	794,608.00	0.0068	0.6773%	-21,901.20
2.-	ATLTZAYANCA	789,873.00	0.0067	0.6732%	-21,770.69
3.-	AMAXAC DE GRO.	619,347.00	0.0053	0.5279%	-17,070.61
4.-	APETATITLAN DE A. C.	1,913,253.00	0.0163	1.6307%	-52,733.59
5.-	APZACO	25,002,984.00	0.2131	21.3103%	-689,138.97
6.-	ATLANGATEPEC	388,004.00	0.0033	0.3307%	-10,694.27
7.-	BENITO JUAREZ	155,296.00	0.0013	0.1324%	-4,280.31
8.-	CALPULALPAN	4,942,914.00	0.0421	4.2129%	-136,237.93
9.-	CHIAUTEMPAN	3,977,328.00	0.0339	3.3899%	-109,624.18
10.-	CONTLA DE J. C.	825,878.00	0.0070	0.7039%	-22,763.07
11.-	CUAPIXTLA	296,405.00	0.0025	0.2526%	-8,169.59
12.-	CUAXOMULCO	289,169.00	0.0025	0.2465%	-7,970.15
13.-	EL CARMEN TEQUEXQUITLA	604,479.00	0.0052	0.5152%	-16,660.81
14.-	EMILIANO ZAPATA	146,275.00	0.0012	0.1247%	-4,031.67
15.-	ESPAÑITA	308,367.00	0.0026	0.2628%	-8,499.29
16.-	HUAMANTLA	9,240,919.00	0.0788	7.8761%	-254,700.70
17.-	HUEYOTLIPAN	317,159.00	0.0027	0.2703%	-8,741.62
18.-	IXTACUIXTLA DE M. M.	2,284,708.00	0.0195	1.9473%	-62,971.74
19.-	IXTENCO	113,870.00	0.0010	0.0971%	-3,138.52
20.-	LA MAGDALENA TLALTELULCO	995,429.00	0.0085	0.8484%	-27,436.28
21.-	LAZARO CARDENAS	54,395.00	0.0005	0.0464%	-1,499.25
22.-	MAZATECOCHCO DE J. M. M.	234,469.00	0.0020	0.1998%	-6,462.50
23.-	MUÑOZ DE D. A.	89,517.00	0.0008	0.0763%	-2,467.29
24.-	NANACAMILPA DE M. A.	2,285,805.00	0.0195	1.9482%	-63,001.97
25.-	NATIVITAS	518,582.00	0.0044	0.4420%	-14,293.30
26.-	PANOTLA	2,138,730.00	0.0182	1.8229%	-58,948.25
27.-	PAPALOTLA DE X.	3,328,291.00	0.0284	2.8367%	-91,735.25
28.-	SANCTORUM DE L. C.	453,042.00	0.0039	0.3861%	-12,486.87
29.-	SAN DAMIAN TEXOLOC	177,807.00	0.0015	0.1515%	-4,900.76
30.-	SAN FCO. TETLANOHCAN	156,361.00	0.0013	0.1333%	-4,309.66
31.-	SAN JERONIMO ZACUALPAN	80,906.00	0.0007	0.0690%	-2,229.95
32.-	SAN JOSE TEACALCO	97,696.00	0.0008	0.0833%	-2,692.72
33.-	SAN JUAN HUACTZINCO	173,488.00	0.0015	0.1479%	-4,781.72
34.-	SAN LORENZO AXOCOMANITLA	125,685.00	0.0011	0.1071%	-3,464.16
35.-	SAN LUCAS TECOPILCO	209,741.00	0.0018	0.1788%	-5,780.94
36.-	SAN PABLO DEL MONTE	1,425,253.00	0.0121	1.2148%	-39,283.21
37.-	SANTA ANA NOPALUCAN	73,428.00	0.0006	0.0626%	-2,023.84
38.-	SANTA APOLONIA TEACALCO	52,662.00	0.0004	0.0449%	-1,451.48
39.-	SANTA CATARINA AYOMETLA	134,862.00	0.0011	0.1149%	-3,717.10
40.-	SANTA CRUZ QUILEHTLA	107,759.00	0.0009	0.0918%	-2,970.08
41.-	SANTA CRUZ TLAXCALA	1,693,348.00	0.0144	1.4433%	-46,672.51
42.-	SANTA ISABEL XILOXOXTLA	567,232.00	0.0048	0.4835%	-15,634.20
43.-	TENANCINGO	455,295.00	0.0039	0.3881%	-12,548.96
44.-	TEOLOCHOLCO	1,370,737.00	0.0117	1.1683%	-37,780.62
45.-	TEPETITLA DE LARDIZABAL	632,156.00	0.0054	0.5388%	-17,423.65
46.-	TEPEYANCO	443,297.00	0.0038	0.3778%	-12,218.27
47.-	TERRENATE	301,747.00	0.0026	0.2572%	-8,316.83
48.-	TETLA DE LA SOLIDARIDAD	5,971,738.00	0.0509	5.0898%	-164,594.65
49.-	TETLA TLAHUCA	115,115.00	0.0010	0.0981%	-3,172.83
50.-	TLAXCALA	24,084,752.00	0.2053	20.5277%	-663,830.41
51.-	TLAXCO	1,722,468.00	0.0147	1.4681%	-47,475.13
52.-	TOCATLÁN	163,254.00	0.0014	0.1391%	-4,499.65
53.-	TOTOLAC	1,891,070.00	0.0161	1.6118%	-52,122.18
54.-	TZOMPANTEPEC	626,208.00	0.0053	0.5337%	-17,259.71
55.-	XALOZTOC	1,846,987.00	0.0157	1.5742%	-50,907.15
56.-	XALTOCAN	893,361.00	0.0076	0.7614%	-24,623.06
57.-	XICOHTZINCO	2,389,490.00	0.0204	2.0366%	-65,859.77
58.-	YAUHQUEMEHCAN	4,440,369.00	0.0378	3.7846%	-122,386.64
59.-	ZACATELCO	1,549,302.00	0.0132	1.3205%	-42,702.28
60.-	ZITLALTEPEC DE T. S. S.	245,518.00	0.0021	0.2093%	-6,767.03
TOTALES		117,328,188.00	1.0000	100.0000%	-3,233,831.08

ACTA DE LA DÉCIMA SEGUNDA SESIÓN ORDINARIA DEL
CONSEJO PERMANENTE DE COORDINACIÓN HACENDARIA.

DETERMINACIÓN DEL FONDO RECAUDATORIO (V)

MONTO DE LA RECAUDACIÓN ESTATAL PARTICIPABLE: -32,338,310.80

25% -8,084,577.70

OCTUBRE - DICIEMBRE DE 2019

NO.	MUNICIPIO	DERECHOS DE AGUA 2018 (A)	DERECHOS DE AGUA 2017 (B)	DINAMICA DE CRECIMIENTO C=(A/B)	FACTOR DE DISTRIBUCIÓN D=C/TOTAL C	PARTICIPACIÓN (D*20)
1.-	ACUAMANALA DE M. H.	381,588.00	94,088.00	4.0557	5.6807%	-459,264.26
2.-	ATLTZAYANCA	703,534.00	362,219.00	1.9423	2.7206%	-219,945.99
3.-	AMAXAC DE GRO.	640,103.00	604,125.00	1.0596	1.4841%	-119,984.52
4.-	APETATITLAN DE A. C.	2,968,309.00	2,483,346.00	1.1953	1.6742%	-135,354.92
5.-	APIZACO	36,822,375.00	30,927,775.00	1.1906	1.6677%	-134,823.41
6.-	ATLANGATEPEC	704,798.00	204,751.00	3.4422	4.8215%	-389,799.08
7.-	BENITO JUAREZ	535,500.00	476,055.00	1.1249	1.5756%	-127,380.96
8.-	CALPULALPAN	6,359,469.00	8,126,220.00	0.7826	1.0962%	-88,620.55
9.-	CHIAUTEMPAN	15,735,207.00	13,446,658.00	1.1702	1.6391%	-132,513.55
10.-	CONTLA DE J. C.	1,245,648.00	939,723.00	1.3255	1.8567%	-150,105.86
11.-	CUAPAXTLA	777,809.00	680,250.00	1.1434	1.6016%	-129,481.16
12.-	CUAXOMULCO	708,621.00	769,105.00	0.9214	1.2905%	-104,335.13
13.-	EL CARMEN TEQUEXQUITLA	465,760.00	713,232.00	0.6530	0.9147%	-73,949.21
14.-	EMILIANO ZAPATA	207,044.00	194,768.00	1.0630	1.4890%	-120,378.03
15.-	ESPAÑITA	1,146,566.00	999,676.00	1.1469	1.6065%	-129,879.91
16.-	HUAMANTLA	21,181,913.00	24,062,118.00	0.8803	1.2330%	-99,685.85
17.-	HUEYOTLIPAN	738,995.00	2,175,933.00	0.3396	0.4757%	-38,459.02
18.-	IXTACUIXTLA DE M. M.	305,658.00	301,480.00	1.0139	1.4201%	-114,809.93
19.-	IXTENCO	571,990.00	1,266,681.00	0.4516	0.6325%	-51,135.60
20.-	LA MAGDALENA TLALTELULCO	1,137,493.00	1,029,941.00	1.1044	1.5470%	-125,065.80
21.-	LAZARO CARDENAS	104,996.00	190,809.00	0.5503	0.7708%	-62,312.63
22.-	MAZATECOCHCO DE J. M. M.	699,500.00	778,713.00	0.8983	1.2582%	-101,721.43
23.-	MUÑOZ DE D. A.	87,103.00	136,760.00	0.6369	0.8921%	-72,123.40
24.-	NANACAMILPA DE M. A.	3,074,889.00	3,554,946.00	0.8650	1.2115%	-97,948.69
25.-	NATIVITAS	1,398,762.00	1,022,015.00	1.3686	1.9170%	-154,984.67
26.-	PANOTLA	1,952,626.00	1,462,819.00	1.3348	1.8697%	-151,157.83
27.-	PAPALOTLA DE X.	1,153,687.00	977,204.00	1.1806	1.6537%	-133,691.85
28.-	SANCTORUM DE L. C.	401,207.00	402,227.00	0.9975	1.3971%	-112,953.44
29.-	SAN DAMIAN TEXOLOC	596,818.00	554,791.00	1.0758	1.5068%	-121,818.90
30.-	SAN FCO. TETLANOHCAN	1,359,732.00	938,104.00	1.4494	2.0302%	-164,136.25
31.-	SAN JERONIMO ZACUALPAN	248,852.00	210,450.00	1.1825	1.6563%	-133,904.26
32.-	SAN JOSE TEACALCO	571,722.00	495,498.00	1.1538	1.6162%	-130,660.76
33.-	SAN JUAN HUACTZINCO	350,645.00	325,825.00	1.0762	1.5074%	-121,866.80
34.-	SAN LORENZO AXOCOMANITLA	231,707.00	196,840.00	1.1771	1.6488%	-133,299.33
35.-	SAN LUCAS TECOPILO	564,735.00	339,435.00	1.6638	2.3304%	-188,404.06
36.-	SAN PABLO DEL MONTE	6,414,522.00	5,982,649.00	1.0722	1.5018%	-121,415.17
37.-	SANTA ANA NOPALUCAN	443,350.00	374,615.00	1.1835	1.6577%	-134,018.18
38.-	SANTA APOLONIA TEACALCO	856,400.00	701,600.00	1.2206	1.7097%	-138,225.85
39.-	SANTA CATARINA AYOMETLA	297,332.00	260,484.00	1.1415	1.5988%	-129,259.59
40.-	SANTA CRUZ QUILEHTLA	188,682.00	464,592.00	0.4061	0.5689%	-45,989.74
41.-	SANTA CRUZ TLAXCALA	856,948.00	542,823.00	1.5787	2.2113%	-178,771.55
42.-	SANTA ISABEL XILOXOTLA	801,542.00	801,542.00	1.0000	1.4007%	-113,240.60
43.-	TENANCINGO	571,926.00	472,790.00	1.2097	1.6944%	-136,985.23
44.-	TEOLOCHOLCO	1,218,872.00	1,507,481.00	0.8085	1.1325%	-91,560.56
45.-	TEPETITLA DE LARDIZABAL	555,688.00	506,685.00	1.0967	1.5362%	-124,192.44
46.-	TEPEYANCO	249,060.00	284,184.00	0.8764	1.2276%	-99,244.52
47.-	TERRENA TE	652,073.00	715,567.00	0.9113	1.2764%	-103,192.49
48.-	TETLA DE LA SOLIDARIDAD	1,995,504.00	1,546,316.00	1.2905	1.8076%	-146,135.77
49.-	TETLA TLAHUCA	469,751.00	432,960.00	1.0850	1.5197%	-122,863.28
50.-	TLAXCALA	42,701,762.00	41,151,201.00	1.0377	1.4535%	-117,507.47
51.-	TLAXCO	1,231,491.00	1,157,244.00	1.0642	1.4906%	-120,505.95
52.-	TOCATLÁN	291,996.00	264,151.00	1.1054	1.5484%	-125,177.66
53.-	TOTOLAC	1,247,814.00	931,276.00	1.3399	1.8768%	-151,730.76
54.-	TZOMPANTEPEC	1,181,735.00	811,949.00	1.4554	2.0386%	-164,813.78
55.-	XALOZTOC	935,710.00	1,245,689.00	0.7512	1.0521%	-85,061.65
56.-	XALTOCAN	1,281,812.00	444,679.00	2.8826	4.0376%	-326,422.35
57.-	XICOHTZINCO	1,188,112.00	814,332.00	1.4590	2.0436%	-165,218.27
58.-	YAUHQUEMEHCAN	3,392,709.00	3,143,358.00	1.0793	1.5118%	-122,223.56
59.-	ZACA TELCO	5,507,602.00	5,092,784.00	1.0815	1.5148%	-122,464.29
60.-	ZITLALTEPEC DE T. S. S.	93,319.00	145,960.00	0.6393	0.8955%	-72,399.97
TOTALES		180,761,073.00	171,241,491.00	1.03929	100.0000%	-8,084,577.70

ACTA DE LA DÉCIMA SEGUNDA SESIÓN ORDINARIA DEL
CONSEJO PERMANENTE DE COORDINACIÓN HACENDARIA.

DETERMINACIÓN DEL FONDO DE ESTABILIZACIÓN (VI)

MONTO DE LA RECAUDACIÓN ESTATAL PART -32,338,310.80 10% -3,233,831.08

OCTUBRE -DICIEMBRE DE 2019

NO.	MUNICIPIO	DERECHOS DE AGUA 2018 (A)	DINAMICA DE CRECIMIENTO B=(A/TOTAL A)	FACTOR DE DISTRIBUCIÓN C=(B/TOTAL B)	PARTICIPACIÓN D=(C* REC. ESTATAL)
1.-	ACUAMANALA DE M. H.	381,588.00	0.0021	0.2111%	-6,826.64
2.-	ATLTZAYANCA	703,534.00	0.0039	0.3892%	-12,586.28
3.-	AMAXAC DE GRO.	640,103.00	0.0035	0.3541%	-11,451.50
4.-	APETA TITLAN DE A. C.	2,968,309.00	0.0164	1.6421%	-53,103.30
5.-	APIZACO	36,822,375.00	0.2037	20.3707%	-658,755.44
6.-	ATLANGA TEPEC	704,798.00	0.0039	0.3899%	-12,608.90
7.-	BENITO JUAREZ	535,500.00	0.0030	0.2962%	-9,580.14
8.-	CALPULALPAN	6,359,469.00	0.0352	3.5182%	-113,771.45
9.-	CHIAUTEMPAN	15,735,207.00	0.0870	8.7050%	-281,504.20
10.-	CONTLA DE J. C.	1,245,648.00	0.0069	0.6891%	-22,284.75
11.-	CUAPAXTLA	777,809.00	0.0043	0.4303%	-13,915.07
12.-	CUAXOMULCO	708,621.00	0.0039	0.3920%	-12,677.29
13.-	EL CARMEN TEQUEXQUITLA	465,760.00	0.0026	0.2577%	-8,332.49
14.-	EMILIANO ZAPATA	207,044.00	0.0011	0.1145%	-3,704.03
15.-	ESPAÑITA	1,146,566.00	0.0063	0.6343%	-20,512.16
16.-	HUAMANTLA	21,181,913.00	0.1172	11.7182%	-378,946.24
17.-	HUEYOTLIPAN	738,995.00	0.0041	0.4088%	-13,220.68
18.-	IXTACUIXTLA DE M. M.	305,658.00	0.0017	0.1691%	-5,468.25
19.-	IXTENCO	571,990.00	0.0032	0.3164%	-10,232.95
20.-	LA MAGDALENA TLALTELULCO	1,137,493.00	0.0063	0.6293%	-20,349.85
21.-	LAZARO CARDENAS	104,996.00	0.0006	0.0581%	-1,878.39
22.-	MAZA TECOCHCO DE J. M. M.	699,500.00	0.0039	0.3870%	-12,514.11
23.-	MUÑOZ DE D. A.	87,103.00	0.0005	0.0482%	-1,558.28
24.-	NANACAMILPA DE M. A.	3,074,889.00	0.0170	1.7011%	-55,010.03
25.-	NATIVITAS	1,398,762.00	0.0077	0.7738%	-25,023.97
26.-	PANOTLA	1,952,626.00	0.0108	1.0802%	-34,932.65
27.-	PAPALOTLA DE X.	1,153,687.00	0.0064	0.6382%	-20,639.56
28.-	SANCTORUM DE L. C.	401,207.00	0.0022	0.2220%	-7,177.63
29.-	SAN DAMIAN TEXOLOC	596,818.00	0.0033	0.3302%	-10,677.13
30.-	SAN FCO. TETLANOHCAN	1,359,732.00	0.0075	0.7522%	-24,325.72
31.-	SAN JERONIMO ZACUALPAN	248,852.00	0.0014	0.1377%	-4,451.98
32.-	SAN JOSE TEACALCO	571,722.00	0.0032	0.3163%	-10,228.16
33.-	SAN JUAN HUACTZINCO	350,645.00	0.0019	0.1940%	-6,273.07
34.-	SAN LORENZO AXOCOMANITLA	231,707.00	0.0013	0.1282%	-4,145.26
35.-	SAN LUCAS TECOPILCO	564,735.00	0.0031	0.3124%	-10,103.16
36.-	SAN PABLO DEL MONTE	6,414,522.00	0.0355	3.5486%	-114,756.35
37.-	SANTA ANA NOPALUCAN	443,350.00	0.0025	0.2453%	-7,931.57
38.-	SANTA APOLONIA TEACALCO	856,400.00	0.0047	0.4738%	-15,321.07
39.-	SANTA CATARINA AYOMETLA	297,332.00	0.0016	0.1645%	-5,319.29
40.-	SANTA CRUZ QUILEHTLA	188,682.00	0.0010	0.1044%	-3,375.54
41.-	SANTA CRUZ TLAXCALA	856,948.00	0.0047	0.4741%	-15,330.87
42.-	SANTA ISABEL XILOXOXTLA	801,542.00	0.0044	0.4434%	-14,339.66
43.-	TENANCINGO	571,926.00	0.0032	0.3164%	-10,231.81
44.-	TEOLOCHOLCO	1,218,872.00	0.0067	0.6743%	-21,805.72
45.-	TEPETITLA DE LARDIZABAL	555,688.00	0.0031	0.3074%	-9,941.31
46.-	TEPEYANCO	249,060.00	0.0014	0.1378%	-4,455.70
47.-	TERREANTE	652,073.00	0.0036	0.3607%	-11,665.64
48.-	TETLA DE LA SOLIDARIDAD	1,995,504.00	0.0110	1.1039%	-35,699.74
49.-	TETLA TLAHUCA	469,751.00	0.0026	0.2599%	-8,403.89
50.-	TLAXCALA	42,701,762.00	0.2362	23.6233%	-763,938.18
51.-	TLAXCO	1,231,491.00	0.0068	0.6813%	-22,031.48
52.-	TOCATLÁN	291,996.00	0.0016	0.1615%	-5,223.83
53.-	TOTOLAC	1,247,814.00	0.0069	0.6903%	-22,323.50
54.-	TZOMPANTEPEC	1,181,735.00	0.0065	0.6538%	-21,141.34
55.-	XALOZTOC	935,710.00	0.0052	0.5177%	-16,739.93
56.-	XALTOCAN	1,281,812.00	0.0071	0.7091%	-22,931.73
57.-	XICOHTZINCO	1,188,112.00	0.0066	0.6573%	-21,255.43
58.-	YAUHQUEMEHCAN	3,392,709.00	0.0188	1.8769%	-60,695.85
59.-	ZACATELCO	5,507,602.00	0.0305	3.0469%	-98,531.47
60.-	ZITLALTEPEC DE T. S. S.	93,319.00	0.0005	0.0516%	-1,669.48
TOTALES		180,761,073.00	1.0000	100.0000%	-3,233,831.08

MONTO DE LA RECAUDACIÓN ESTATAL PARTICIPABLE: **-32,338,310.80** 10% **-3,233,831.08**

NO.	MUNICIPIO	NUMERO HABITANTES (A)	PARTICIPACION FONDO I (B)	PARTICIPACION FONDO II (20%) (C)	PARTICIPACION FONDO III (25%) (D)	PARTICIPACION FONDO IV (10%) (E)	PARTICIPACION FONDO V (25%) (F)	PARTICIPACION FONDO VI (10%) (G)	SUBTOTAL FONDOS I,II,III,IV,V,VI (H)	INVERSA POBLACION I=A/H	FACTOR DE DISTRIBUCION J=I/TOTAL I	PARTICIPACION
1-	ACUAMANALA DE M. H.	5,925	3,713,689.27	-30,106.45	-218,115.55	-21,901.20	-459,264.26	-6,826.64	2,977,475.17	0.0020	0.0120	-38,762.71
2-	ATLIZAYANCA	17,173	6,633,709.32	-87,260.42	-95,426.29	-21,770.69	-219,945.99	-12,586.28	6,196,719.65	0.0028	0.0167	-53,983.16
3-	AMAXAC DE GRO	11,144	4,634,409.34	-56,625.52	-122,477.64	-17,070.61	-119,984.52	-11,451.50	4,306,799.55	0.0026	0.0156	-50,403.47
4-	APETATITLAN DE A. C.	15,271	5,949,303.98	-77,595.87	-122,534.94	-52,733.59	-135,354.92	-53,103.30	5,507,981.36	0.0028	0.0167	-54,006.86
5-	APIZACO	78,624	24,706,792.52	-399,508.72	-144,306.39	-689,138.97	-134,823.41	-658,755.44	22,680,259.59	0.0035	0.0209	-67,527.56
6-	ATLANGATEPEC	6,597	4,826,932.63	-33,521.05	-163,723.55	-10,694.27	-389,799.08	-12,608.90	4,216,585.79	0.0016	0.0094	-30,476.11
7-	BENITO JUAREZ	6,038	3,791,762.99	-30,680.63	-151,068.12	-4,280.31	-127,380.96	-9,580.14	3,466,772.82	0.0017	0.0105	-33,907.14
8-	CALPULALPAN	48,385	12,288,268.64	-245,856.60	-183,815.85	-136,237.93	-88,620.55	-113,771.45	11,519,966.27	0.0042	0.0253	-81,815.10
9-	CHIAUTEMPAN	70,011	16,367,240.44	-355,743.85	-110,501.06	-109,624.18	-132,513.55	-281,504.20	15,377,353.60	0.0046	0.0274	-88,686.73
10-	CONTLA DE J. C.	38,330	9,032,168.10	-194,764.56	-126,008.12	-22,763.07	-150,105.86	-22,284.75	8,516,241.73	0.0045	0.0271	-87,672.78
11-	CUAPIAXTLA	15,337	5,694,514.59	-77,931.23	-93,284.76	-8,169.59	-129,481.16	-13,915.07	5,371,732.77	0.0029	0.0172	-55,616.03
12-	CUAXOMULCO	5,272	4,285,847.84	-26,788.38	-123,501.03	-7,970.15	-104,335.13	-12,677.29	4,010,575.85	0.0013	0.0079	-25,608.05
13-	EL CARMEN TEQUEXQUITLA	17,259	5,874,569.49	-67,697.41	-94,408.68	-16,660.81	-73,949.21	-8,332.49	5,593,520.89	0.0031	0.0186	-60,104.13
14-	EMILIANO ZAPATA	4,561	3,404,143.25	-23,175.61	-196,191.03	-4,031.67	-120,378.03	-3,704.03	3,056,662.87	0.0015	0.0090	-29,066.08
15-	ESPAÑITA	8,668	4,370,382.42	-44,044.33	-108,031.31	-8,499.29	-129,879.91	-20,512.16	4,059,415.41	0.0021	0.0129	-41,593.87
16-	HUAMANTLA	92,887	20,569,822.51	-471,982.68	-181,115.11	-254,700.70	-99,685.85	-378,946.24	19,183,391.94	0.0048	0.0292	-94,319.93
17-	HUEYOTLIPAN	14,575	5,712,067.47	-102,161.92	-174,059.31	-8,741.62	-38,459.02	-13,220.68	5,475,424.91	0.0027	0.0160	-51,851.90
18-	IXTACUIXTLA DE M. M.	38,324	9,547,413.76	-194,734.08	-158,640.33	-62,971.74	-114,809.93	-5,468.25	9,010,789.44	0.0043	0.0256	-82,847.98
19-	IXTENCO	7,080	4,579,689.31	-35,975.30	-61,842.68	-3,138.52	-10,235.60	-10,232.95	4,417,364.26	0.0018	0.0097	-31,220.80
20-	LA MAGDALENA TLALTELUCO	18,873	5,985,726.86	-95,898.55	-133,518.99	-27,436.28	-125,065.80	-20,349.85	5,583,457.38	0.0034	0.0204	-65,843.31
21-	LAZARO CARDENAS	3,103	3,757,707.41	-15,767.14	-89,244.21	-1,499.25	-62,312.63	-1,878.39	3,587,505.80	0.0009	0.0052	-16,850.92
22-	MAZATECOCHCO DE J. M. M.	10,901	4,618,457.64	-55,390.78	-121,260.23	-6,462.50	-101,721.43	-12,514.11	4,321,108.59	0.0025	0.0152	-49,141.13
23-	MUÑOZ DE D. A.	4,679	3,596,516.85	-23,775.20	-85,863.03	-2,467.29	-72,123.40	-1,558.28	3,410,729.65	0.0014	0.0083	-26,722.66
24-	NANACAMILPA DE M. A.	18,115	6,511,592.98	-92,046.96	-217,150.66	-63,001.97	-97,948.69	-55,010.03	5,986,434.67	0.0030	0.0182	-58,944.60
25-	NATIVITAS	25,053	7,692,278.77	-127,300.72	-140,092.55	-14,293.30	-154,984.67	-25,023.97	7,230,583.56	0.0035	0.0209	-67,493.25
26-	PANOTLA	27,154	7,830,963.31	-137,976.44	-161,402.81	-58,948.25	-151,157.83	-34,932.65	7,286,545.32	0.0037	0.0224	-71,591.55
27-	PAPALOTLA DE X.	30,364	8,566,633.31	-154,287.27	-118,514.52	-91,735.25	-133,691.85	-20,639.56	8,047,764.85	0.0038	0.0227	-73,494.98
28-	SANCTORUM DE L. C.	9,490	4,515,640.05	-48,221.12	-120,004.48	-12,486.87	-112,953.44	-7,177.63	4,214,796.51	0.0023	0.0136	-43,859.49
29-	SAN DAMIAN TEXOLOC	5,569	3,973,929.55	-28,297.52	-178,871.60	-4,900.76	-121,818.90	-10,677.13	3,629,363.64	0.0015	0.0092	-29,889.64
30-	SAN FCO TETLANOHCAN	10,910	4,923,478.07	-55,436.51	-143,752.00	-4,309.66	-164,136.25	-24,325.72	4,531,517.93	0.0024	0.0145	-46,898.07
31-	SAN JERONIMO ZACUALPAN	3,767	3,905,513.79	-19,141.09	-159,546.83	-2,229.95	-133,904.26	-4,451.98	3,586,239.68	0.0011	0.0063	-20,461.16
32-	SAN JOSE TEACALCO	5,923	3,995,680.84	-30,096.28	-159,700.23	-2,692.72	-130,660.76	-10,228.16	3,662,302.69	0.0016	0.0097	-31,503.69
33-	SAN JUAN HUACATZINCO	7,511	4,003,123.15	-38,165.32	-137,103.84	-4,781.72	-121,866.80	-6,273.07	3,694,932.40	0.0020	0.0122	-39,597.27
34-	SAN LORENZO AXCOOMANITLA	5,618	3,573,118.07	-28,546.50	-119,272.12	-3,464.16	-133,299.33	-4,145.26	3,284,390.70	0.0017	0.0103	-33,319.68
35-	SAN LUCAS TECOPILCO	3,131	3,421,711.15	-15,909.41	-163,731.48	-5,780.94	-188,404.06	-10,103.16	3,037,782.10	0.0010	0.0062	-20,077.07
36-	SAN PABLO DEL MONTE	77,242	14,947,472.35	-392,486.42	-160,698.37	-39,283.21	-121,415.17	-114,756.35	14,118,832.83	0.0055	0.0330	-106,568.45
37-	SANTA ANA NOPALUCAN	7,773	4,287,826.15	-39,496.61	-75,584.14	-2,023.84	-134,018.18	-7,931.57	4,028,771.80	0.0019	0.0116	-37,582.87
38-	SANTA APOLONIA TEACALCO	4,559	3,540,223.05	-23,165.45	-130,001.13	-1,451.48	-138,225.85	-15,321.07	3,232,058.07	0.0014	0.0085	-27,476.69
39-	SANTA CATARINA AYOMETLA	8,817	4,390,524.37	-44,801.44	-91,263.30	-3,717.10	-129,259.59	-5,319.29	4,118,163.64	0.0021	0.0129	-41,725.56
40-	SANTA CRUZ QUILEHTLA	7,169	3,922,184.51	-36,427.53	-56,243.74	-2,970.08	-45,989.74	-3,375.54	3,777,177.89	0.0019	0.0114	-38,971.33
41-	SANTA CRUZ TLAXCALA	20,242	6,143,795.59	-102,854.80	-112,305.00	-46,672.51	-178,771.55	-15,330.87	5,687,860.86	0.0036	0.0214	-69,323.17
42-	SANTA ISABEL XILOXOTLA	4,992	3,581,124.75	-25,365.63	-215,567.85	-15,634.20	-113,240.60	-14,339.66	3,196,976.81	0.0016	0.0094	-30,416.49
43-	TENANCSINGO	12,834	5,077,141.14	-65,212.85	-128,119.10	-12,548.96	-136,865.23	-10,231.81	4,724,043.20	0.0027	0.0164	-52,920.28
44-	TEOLOCHOLCO	24,380	6,845,786.77	-123,881.03	-155,501.30	-37,780.62	-91,560.56	-21,805.72	6,415,257.53	0.0038	0.0229	-74,027.58
45-	TEPETITLA DE LARDIZABAL	21,060	6,193,278.58	-107,011.26	-136,682.68	-17,423.65	-124,192.44	-9,941.31	5,798,027.24	0.0036	0.0219	-70,754.17
46-	TEPEYANCA	12,047	4,761,713.11	-61,213.90	-117,103.30	-12,218.27	-99,244.52	-4,455.70	4,467,477.42	0.0027	0.0162	-52,527.96
47-	TERREÑATE	14,746	5,412,017.17	-74,928.21	-100,177.24	-8,316.83	-103,192.49	-11,665.64	5,113,790.76	0.0029	0.0174	-56,170.10
48-	TETLA DE LA SOLIDARIDAD	32,613	8,724,884.28	-165,715.02	-140,787.88	-164,594.65	-146,135.77	-35,699.74	8,071,951.22	0.0040	0.0243	-78,702.07
49-	TETLATLAHUCA	7,414	4,966,449.24	-68,159.98	-171,559.99	-3,172.83	-122,863.28	-8,403.89	4,592,289.27	0.0029	0.0176	-56,898.79
50-	TLAXCALA	95,051	28,539,951.63	-482,978.52	-145,062.70	-663,830.41	-117,507.47	-763,938.18	26,366,634.35	0.0036	0.0217	-70,222.44
51-	TLAXCO	42,536	10,425,801.74	-216,136.33	-141,285.87	-47,475.13	-120,505.95	-22,031.48	9,878,368.99	0.0043	0.0259	-83,877.49
52-	TOCATLÁN	5,843	3,772,825.89	-29,689.78	-114,658.89	-4,499.65	-125,177.66	-5,223.83	3,493,576.07	0.0017	0.0101	-32,579.14
53-	TOTOLAC	21,814	7,228,255.61	-110,842.53	-128,514.81	-52,122.18	-151,730.76	-22,323.50	6,762,721.83	0.0032	0.0194	-62,832.99
54-	TZOMENATEPEC	16,359	6,512,021.10	-83,124.28	-106,604.29	-17,259.71	-164,813.78	-21,141.34	6,119,077.70	0.0027	0.0161	-52,076.85
55-	XALCOTOC	23,905	7,259,147.87	-121,467.44	-125,518.98	-50,907.15	-85,061.65	-16,739.93	6,859,452.71	0.0035	0.0210	-67,884.91
56-	XALTOCAN	10,263	4,890,269.82	-52,148.94	-148,936.86	-24,623.06	-326,422.35	-22,931.73	4,315,206.89	0.0024	0.0143	-46,328.33
57-	XICOHTZINCO	13,829	5,254,509.54	-69,252.45	-215,868.22	-25,859.77	-65,859.77	-16,218.27	4,717,055.42	0.0029	0.0174	-56,281.67
58-	YAUHQUEMEHCAN	38,296	9,056,731.32	-194,591.80	-132,482.94	-122,386.64	-122,223.56	-60,895.85	8,424,350.51	0.0045	0.0274	-88,550.48
59-	ZACATECO	42,686	10,558,273.37	-216,898.52	-124,804.32	-42,702.28	-122,464.29	-98,531.47	9,952,872.50	0.0043	0.0256	-83,543.17
60-	ZITLALTEPEC DE T. S. S.	8,955	4,439,691.81	-45,502.65	-103,060.85	-6,767.03	-72,399.97	-1,669.48	4,210,291.82	0.0021	0.0128	-41,431.18
TOTAL		1,272,847.00	417,586,754.40	-6,467,662.16	-8,084,577.70	-3,233,831.08	-8,084,577.70	-3,233,831.08	388,482,274.68	0.1660	100.0000%	-3,233,831.08

TLX SPF
 ACTA DE LA DÉCIMA SEGUNDA SESIÓN ORDINARIA DEL
 CONSEJO PERMANENTE DE COORDINACIÓN HACENDARIA.

26/46

**ACTA DE LA DÉCIMA SEGUNDA SESIÓN ORDINARIA DEL
 CONSEJO PERMANENTE DE COORDINACIÓN HACENDARIA.**

TOTAL DE PARTICIPACIONES A MUNICIPIOS									
OCTUBRE - DICIEMBRE DE 2019									
MUNICIPIO	PARTICIPACION FONDO I (A)	PARTICIPACION FONDO II (B)	PARTICIPACION FONDO III (C)	PARTICIPACION FONDO IV (D)	PARTICIPACION FONDO V (E)	PARTICIPACION FONDO VI (F)	PARTICIPACION FONDO VII (G)	PARTICIPACION EN INCREMENTOS E=B+C+D+E+F	TOTAL DE PARTICIPACIONES
ACJAWANALA DEM. H.	3,713,689.27	-30,106.45	-218,115.55	-21,901.20	-459,264.26	-6,826.64	-38,762.71	-774,976.80	2,938,712.46
ATLIZAYANCA	6,633,709.32	-87,260.42	-95,426.29	-21,770.69	-219,945.99	-12,586.28	-53,983.16	-490,972.83	6,142,736.50
AMAXAC DE GRD.	4,634,409.34	-56,625.52	-122,477.64	-17,070.61	-119,984.52	-11,451.50	-50,403.47	-378,013.25	4,256,396.08
APETATITLAN DE A. C.	5,949,303.98	-77,595.87	-122,534.94	-52,733.59	-135,354.92	-53,103.30	-54,006.86	-495,329.49	5,453,974.49
APZACO	24,706,792.52	-399,508.72	-144,306.39	-689,138.97	-134,823.41	-658,755.44	-67,527.56	-2,094,060.48	22,612,732.03
ATLANGATEPEC	4,826,932.63	-33,521.05	-163,723.55	-10,694.27	-389,799.08	-12,608.90	-30,476.11	-640,822.96	4,186,109.68
BENITO JUAREZ	3,791,762.99	-30,680.63	-151,068.12	-4,280.31	-127,380.96	-9,580.14	-33,907.14	-356,897.30	3,434,865.68
CALFUALPAN	12,288,268.64	-245,856.60	-183,815.85	-136,237.93	-88,620.55	-113,771.45	-81,815.10	-850,117.48	11,438,151.16
CHAHUTEMPAN	16,367,240.44	-355,743.85	-110,501.06	-109,624.18	-132,513.55	-281,504.20	-88,686.73	-1,078,573.57	15,288,666.87
CONTLA DE J. C.	9,032,168.10	-194,764.56	-126,008.12	-22,763.07	-150,105.86	-22,284.75	-87,672.78	-603,599.15	8,428,568.95
CUAPAXTLA	5,694,514.59	-77,931.23	-93,284.76	-8,169.59	-129,481.16	-13,915.07	-55,616.03	-378,397.85	5,316,116.74
CUAXOMULCO	4,285,847.84	-26,788.38	-123,501.03	-7,970.15	-104,335.13	-12,677.29	-25,606.05	-300,878.04	3,984,969.80
EL CARMEN TEQUEXQUITLA	5,874,569.49	-87,697.41	-94,408.68	-16,660.81	-73,949.21	-8,332.49	-60,104.13	-341,152.72	5,533,416.76
EMILIANO ZAPATA	3,404,143.25	-23,175.61	-196,191.03	-4,031.67	-120,378.03	-3,704.03	-29,066.08	-376,546.46	3,027,596.79
ESPAÑITA	4,370,382.42	-44,044.33	-108,031.31	-8,499.29	-129,879.91	-20,512.16	-41,593.87	-352,560.88	4,017,821.53
HUAMANTLA	20,569,822.51	-471,982.68	-181,115.11	-254,700.70	-99,685.85	-378,946.24	-94,319.93	-1,480,750.50	19,089,072.01
HUEYOTILPAN	5,712,067.47	-74,059.31	-102,161.92	-8,741.62	-38,459.02	-13,220.68	-51,851.90	-288,494.46	5,423,573.01
IXTACUXTLA DEM. M.	9,547,413.76	-194,734.08	-158,640.33	-62,971.74	-114,809.93	-5,468.25	-82,847.98	-619,472.30	8,927,941.46
RIENENO	4,579,689.31	-35,975.30	-61,842.68	-3,138.52	-51,135.60	-10,232.95	-31,220.80	-193,545.84	4,386,143.46
LA MAGDALENA TLALTELUJO	5,965,726.86	-95,898.55	-133,518.99	-27,436.28	-125,065.80	-20,349.85	-65,843.31	-468,112.79	5,517,614.07
LAZARO CARDENAS	3,757,707.41	-15,767.14	-89,244.21	-1,499.25	-62,312.63	-1,878.39	-16,850.92	-187,552.54	3,570,154.87
MAZATECOCO DE J. M. M.	4,618,457.64	-55,390.78	-121,260.23	-6,462.50	-101,721.43	-12,514.11	-49,141.13	-346,490.18	4,271,967.46
MUÑOZ DED. A.	3,596,516.85	-23,775.20	-85,863.03	-2,467.29	-72,123.40	-1,558.28	-26,722.66	-212,509.86	3,384,006.98
NANACAMILPA DEM. A.	6,511,592.98	-92,046.96	-217,150.66	-63,001.97	-97,948.69	-55,010.03	-58,944.60	-584,102.91	5,927,490.07
NATMITAS	7,692,278.77	-127,300.72	-140,092.55	-14,293.30	-154,984.67	-25,023.97	-67,493.25	-529,188.46	7,163,090.31
PANOTLA	7,830,963.31	-137,976.44	-161,402.81	-58,948.25	-151,157.83	-34,932.65	-72,591.55	-617,009.54	7,213,953.77
PAPALOTLA DEX	8,566,633.31	-154,287.27	-118,514.52	-91,735.25	-133,691.85	-20,639.56	-73,494.98	-592,363.44	7,974,269.88
SANCTORUM DEL. C.	4,515,640.05	-48,221.12	-120,004.48	-12,486.87	-112,953.44	-7,177.63	-43,859.49	-344,703.03	4,170,937.02
SAN DAMIAN TEXCOCO	3,973,929.55	-28,297.52	-178,871.60	-4,900.76	-121,818.90	-10,677.13	-29,889.64	-374,455.55	3,599,474.00
SAN FDO. TEILANOHCAN	4,923,478.07	-55,436.51	-143,752.00	-4,309.66	-164,136.25	-24,325.72	-46,898.07	-438,858.22	4,484,619.85
SAN JERONIMO ZACUALPAN	3,905,513.79	-19,141.09	-159,546.83	-2,229.95	-133,904.26	-4,451.98	-20,461.16	-339,735.27	3,565,778.52
SAN JOSE TEACALCO	3,995,680.84	-30,096.28	-159,700.23	-2,692.72	-130,660.76	-10,228.16	-31,503.69	-364,881.84	3,630,798.99
SAN JUAN HUACIZINCO	4,003,123.15	-38,165.32	-137,103.84	-4,781.72	-121,866.80	-6,273.07	-39,597.27	-347,788.02	3,655,335.13
SAN LORENZO AXOCOMANITLA	3,573,118.07	-28,546.50	-119,272.12	-3,464.16	-133,299.33	-4,145.26	-33,319.68	-322,047.06	3,251,071.02
SAN LUCAS TECOPILCO	3,421,711.15	-15,909.41	-163,731.48	-5,780.94	-188,404.06	-10,103.16	-20,077.07	-404,006.13	3,017,705.02
SAN PABLO DEL MONTE	14,947,472.35	-392,486.42	-160,698.37	-39,283.21	-121,415.17	-114,756.35	-106,568.45	-935,207.97	14,012,264.37
SANTA ANA NOPALUCAN	4,287,826.15	-39,496.61	-75,584.14	-2,023.84	-134,018.18	-7,931.57	-37,582.87	-296,637.22	3,991,188.93
SANTA APOLONIA TEACALCO	3,540,223.05	-23,165.45	-130,001.13	-1,451.48	-138,225.85	-15,321.07	-27,476.69	-335,641.67	3,204,581.38
SANTA CATARINA AYOMETLA	4,390,524.37	-44,801.44	-91,263.30	-3,717.10	-129,259.59	-5,319.29	-41,725.56	-316,086.29	4,074,438.09
SANTA CRUZ QUILEHTLA	3,922,184.51	-36,427.53	-56,243.74	-2,970.08	-45,989.74	-3,375.54	-36,971.33	-181,977.95	3,740,206.56
SANTA CRUZ TLAXCALA	6,143,795.59	-102,854.80	-112,305.00	-46,672.51	-178,771.55	-15,330.87	-69,323.17	-525,257.90	5,618,537.69
SANTA ISABEL XLOXOKTLA	3,581,124.75	-25,365.63	-215,567.85	-15,634.20	-113,240.60	-14,339.66	-30,416.49	-414,564.43	3,166,560.32
TENANINGO	5,077,141.14	-65,212.85	-128,119.10	-12,548.96	-136,985.23	-10,231.81	-52,920.28	-406,018.22	4,671,122.92
TEOLOXCOLO	6,845,786.77	-123,881.03	-155,501.30	-37,780.62	-91,560.56	-21,805.72	-74,027.58	-504,556.82	6,341,229.95
TEPEHTLA DE LARIZABAL	6,193,278.58	-107,011.26	-136,682.68	-17,423.65	-124,192.44	-9,941.31	-70,754.17	-466,005.51	5,727,273.07
TEPEYANGO	4,761,713.11	-61,213.90	-117,103.30	-12,218.27	-99,244.52	-4,455.70	-52,527.96	-346,763.65	4,414,949.46
TEPEYATE	5,412,071.17	-74,928.21	-100,177.24	-8,316.83	-103,192.49	-11,665.64	-56,170.10	-354,450.52	5,057,620.65
TEPEYATE	8,724,884.28	-165,715.02	-140,787.88	-164,594.65	-146,135.77	-35,699.74	-78,702.07	-731,635.13	7,993,249.15
TEPEYATE	4,966,449.24	-68,159.98	-171,559.99	-3,172.83	-122,863.28	-8,403.89	-56,898.79	-431,058.75	4,535,390.48
TLAXCALA	28,539,951.63	-482,978.52	-145,062.70	-863,830.41	-117,507.47	-763,938.18	-70,222.44	-2,243,539.72	26,296,411.91
TLAXCO	10,425,801.74	-216,136.33	-141,285.87	-47,475.13	-120,505.95	-22,031.48	-83,877.49	-631,312.25	9,794,489.49
TOCATLÁN	3,772,825.89	-29,689.78	-114,658.89	-4,499.65	-125,177.66	-5,223.83	-32,579.14	-311,828.96	3,460,996.93
TOTOLAC	7,228,255.61	-110,842.53	-128,514.81	-52,122.18	-151,730.76	-22,323.50	-62,832.99	-528,366.76	6,699,888.84
TZOMPANTEPEC	6,512,021.10	-83,124.28	-106,604.29	-17,259.71	-164,813.78	-21,141.34	-52,076.85	-445,020.26	6,067,000.84
XALOZTOC	7,259,147.87	-121,467.44	-125,518.98	-50,907.15	-85,061.65	-16,739.93	-67,884.91	-467,580.06	6,791,567.81
XALTOCAN	4,890,269.82	-52,148.94	-148,936.86	-24,623.06	-326,422.35	-22,931.73	-46,328.33	-621,391.26	4,268,878.56
XOCHITLÁN	5,254,509.54	-69,252.45	-215,868.22	-65,859.77	-165,218.27	-21,255.43	-56,281.67	-593,735.79	4,660,773.75
YAUQUEMEHCAN	9,056,731.32	-194,591.80	-132,482.94	-122,386.64	-122,223.56	-60,695.85	-88,550.48	-720,931.29	8,335,800.03
ZACATELCO	10,558,273.37	-216,898.52	-124,804.32	-42,702.28	-122,464.29	-98,531.47	-83,543.17	-688,944.05	9,869,329.32
ZIMLAHTEPEC DE T. S. S.	4,439,691.81	-45,502.65	-103,060.85	-6,767.03	-72,399.97	-1,669.48	-41,431.18	-270,831.17	4,168,860.63
TOTAL:	417,566,764.40	-6,467,662.16	-8,084,577.70	-3,233,831.08	-8,084,577.70	-3,233,831.08	-3,233,831.08	32,488,810.80	385,248,443.60

CONCILIACION DE PARTICIPACIONES A MUNICIPIOS OCT-DIC 2019					
NO.	MUNICIPIO	TOTAL DE PARTICIPACIONES FORMULA	TOTAL DE PARTICIPACIONES CALENDARIO	AJUSTE A OCT-DIC 2019	%
1.-	ACUAMANALA DE M. H.	2,938,712.46	3,713,689.26	-774,976.80	-20.87%
2.-	ATLTZAYANCA	6,142,736.50	6,633,709.31	-490,972.81	-7.40%
3.-	AMAXAC DE GRO.	4,256,396.08	4,634,409.33	-378,013.25	-8.16%
4.-	APETATITLAN DE A. C.	5,453,974.49	5,949,303.99	-495,329.50	-8.33%
5.-	APIZACO	22,612,732.03	24,706,792.51	-2,094,060.48	-8.48%
6.-	ATLANGATEPEC	4,186,109.68	4,826,932.64	-640,822.96	-13.28%
7.-	BENITO JUAREZ	3,434,865.68	3,791,762.99	-356,897.31	-9.41%
8.-	CALPULALPAN	11,438,151.16	12,288,268.65	-850,117.49	-6.92%
9.-	CHIAUTEMPAN	15,288,666.87	16,367,240.45	-1,078,573.58	-6.59%
10.-	CONTLA DE J. C.	8,428,568.95	9,032,168.10	-603,599.15	-6.68%
11.-	CUAPIXTLA	5,316,116.74	5,694,514.59	-378,397.85	-6.64%
12.-	CUAXOMULCO	3,984,969.80	4,285,847.84	-300,878.04	-7.02%
13.-	EL CARMEN TEQUEXQUITLA	5,533,416.76	5,874,569.49	-341,152.73	-5.81%
14.-	EMILIANO ZAPATA	3,027,596.79	3,404,143.24	-376,546.45	-11.06%
15.-	ESPAÑITA	4,017,821.53	4,370,382.42	-352,560.89	-8.07%
16.-	HUAMANTLA	19,089,072.01	20,569,822.51	-1,480,750.50	-7.20%
17.-	HUEYOTLIPAN	5,423,573.01	5,712,067.47	-288,494.46	-5.05%
18.-	IXTACUXTLA DE M. M.	8,927,941.46	9,547,413.76	-619,472.30	-6.49%
19.-	IXTENCO	4,386,143.46	4,579,689.31	-193,545.85	-4.23%
20.-	LA MAGDALENA TLALTELULCO	5,517,614.07	5,985,726.85	-468,112.78	-7.82%
21.-	LAZARO CARDENAS	3,570,154.87	3,757,707.42	-187,552.55	-4.99%
22.-	MAZATECOCHCO DE J. M. M.	4,271,967.46	4,618,457.64	-346,490.18	-7.50%
23.-	MUÑOZ DE D. A.	3,384,006.98	3,596,516.84	-212,509.86	-5.91%
24.-	NANACAMILPA DE M. A.	5,927,490.07	6,511,592.97	-584,102.90	-8.97%
25.-	NATIVITAS	7,163,090.31	7,692,278.77	-529,188.46	-6.88%
26.-	PANOTLA	7,213,953.77	7,830,963.31	-617,009.54	-7.88%
27.-	PAPALOTLA DE X.	7,974,269.88	8,566,633.32	-592,363.44	-6.91%
28.-	SANCTORUM DE L. C.	4,170,937.02	4,515,640.05	-344,703.03	-7.63%
29.-	SAN DAMIAN TEXOLOC	3,599,474.00	3,973,929.56	-374,455.56	-9.42%
30.-	SAN FCO. TETLANOHCAN	4,484,619.85	4,923,478.07	-438,858.22	-8.91%
31.-	SAN JERONIMO ZACUALPAN	3,565,778.52	3,905,513.79	-339,735.27	-8.70%
32.-	SAN JOSE TEACALCO	3,630,798.99	3,995,680.84	-364,881.85	-9.13%
33.-	SAN JUAN HUACTZINCO	3,655,335.13	4,003,123.14	-347,788.01	-8.69%
34.-	SAN LORENZO AXOCOMANITLA	3,251,071.02	3,573,118.07	-322,047.05	-9.01%
35.-	SAN LUCAS TECOPILCO	3,017,705.02	3,421,711.16	-404,006.14	-11.81%
36.-	SAN PABLO DEL MONTE	14,012,264.37	14,947,472.34	-935,207.97	-6.26%
37.-	SANTA ANA NOPALUCAN	3,991,188.93	4,287,826.15	-296,637.22	-6.92%
38.-	SANTA APOLONIA TEACALCO	3,204,581.38	3,540,223.05	-335,641.67	-9.48%
39.-	SANTA CATARINA AYOMETLA	4,074,438.09	4,390,524.38	-316,086.29	-7.20%
40.-	SANTA CRUZ QUILEHTLA	3,740,206.56	3,922,184.52	-181,977.96	-4.64%
41.-	SANTA CRUZ TLAXCALA	5,618,537.69	6,143,795.59	-525,257.90	-8.55%
42.-	SANTA ISABEL XILOXOTLA	3,166,560.32	3,581,124.75	-414,564.43	-11.58%
43.-	TENANCIINGO	4,671,122.92	5,077,141.15	-406,018.23	-8.00%
44.-	TEOLOCHOLCO	6,341,229.95	6,845,786.78	-504,556.83	-7.37%
45.-	TEPETITLA DE LARDIZABAL	5,727,273.07	6,193,278.59	-466,005.52	-7.52%
46.-	TEPEYANCO	4,414,949.46	4,761,713.11	-346,763.65	-7.28%
47.-	TERRENATE	5,057,620.65	5,412,071.17	-354,450.52	-6.55%
48.-	TETLA DE LA SOLIDARIDAD	7,993,249.15	8,724,884.27	-731,635.12	-8.39%
49.-	TETLAHLAUCA	4,535,390.48	4,966,449.23	-431,058.75	-8.68%
50.-	TLAXCALA	26,296,411.91	28,539,951.62	-2,243,539.71	-7.86%
51.-	TLAXCO	9,794,489.49	10,425,801.74	-631,312.25	-6.06%
52.-	TOCATLÁN	3,460,996.93	3,772,825.89	-311,828.96	-8.27%
53.-	TOTOLAC	6,699,888.84	7,228,255.61	-528,366.77	-7.31%
54.-	TZOMPANTEPEC	6,067,000.84	6,512,021.10	-445,020.26	-6.83%
55.-	XALOZTOC	6,791,567.81	7,259,147.87	-467,580.06	-6.44%
56.-	XALTOCAN	4,268,878.56	4,890,269.82	-621,391.26	-12.71%
57.-	XICOHTZINCO	4,660,773.75	5,254,509.54	-593,735.79	-11.30%
58.-	YAUHQUEMEHCAN	8,335,800.03	9,056,731.32	-720,931.29	-7.96%
59.-	ZACATELCO	9,869,329.32	10,558,273.38	-688,944.06	-6.53%
60.-	ZITLALTEPEC DE T. S. S.	4,168,860.63	4,439,691.78	-270,831.15	-6.10%
TOTAL		385,248,443.60	417,586,754.41	-32,338,310.81	-7.74%

ANEXO II



DETERMINACIÓN DE PARTICIPACION DE INGRESO POR
FONDO DE COMPENSACIÓN
OCT- DIC DE 2019



PARTICIPACIONES FEDERALES	INGRESOS OCT-DIC 2019	PORCENTAJE A REPARTIR	A MUNICIPIOS
FONDO DE COMPENSACION	115,686,627.76	20.00%	23,137,325.55
TOTAL	115,686,627.76		23,137,325.55

(Handwritten signatures and scribbles in blue ink)

**DETERMINACIÓN EN BASE A POBLACIÓN (I)
DISTRIBUCIÓN DEL FONDO DE COMPENSACIÓN**

23,137,325.55

70% 16,196,127.89

OCT- DIC DE 2019

NO.	MUNICIPIO	POBLACION	% DE	MONTO A	MONTO
		INTERCENSAL 2015	DISTRIBUCIÓN	DISTRIBUIR	PARTICIPABLE
1.-	ACUAMANALA DE M. H.	5,925	0.465492%	16,196,127.89	75,391.67
2.-	ATLTZAYANCA	17,173	1.349180%	16,196,127.89	218,514.95
3.-	AMAXAC DE GRO.	11,144	0.875518%	16,196,127.89	141,799.96
4.-	APETA TITLAN DE A. C.	15,271	1.199751%	16,196,127.89	194,313.27
5.-	APIZACO	78,624	6.177019%	16,196,127.89	1,000,437.88
6.-	ATLANGATEPEC	6,597	0.518287%	16,196,127.89	83,942.42
7.-	BENITO JUAREZ	6,038	0.474370%	16,196,127.89	76,829.52
8.-	CALPULALPAN	48,385	3.801321%	16,196,127.89	615,666.81
9.-	CHIAUTEMPAN	70,011	5.500347%	16,196,127.89	890,843.21
10.-	CONTLA DE J. C.	38,330	3.011360%	16,196,127.89	487,723.65
11.-	CUAPAXTLA	15,337	1.204937%	16,196,127.89	195,153.08
12.-	CUAXOMULCO	5,272	0.414190%	16,196,127.89	67,082.68
13.-	EL CARMEN TEQUEXQUITLA	17,259	1.355937%	16,196,127.89	219,609.25
14.-	EMILIANO ZAPATA	4,561	0.358331%	16,196,127.89	58,035.68
15.-	ESPAÑITA	8,668	0.680993%	16,196,127.89	110,294.51
16.-	HUAMANTLA	92,887	7.297578%	16,196,127.89	1,181,925.03
17.-	HUEYOTLIPAN	14,575	1.145071%	16,196,127.89	185,457.14
18.-	IXTACUIXTLA DE M. M.	38,324	3.010888%	16,196,127.89	487,647.30
19.-	IXTENCO	7,080	0.556233%	16,196,127.89	90,088.27
20.-	LA MAGDALENA TLALTELULCO	18,873	1.482739%	16,196,127.89	240,146.32
21.-	LAZARO CARDENAS	3,103	0.243784%	16,196,127.89	39,483.60
22.-	MAZATECOCHCO DE J. M. M.	10,901	0.856427%	16,196,127.89	138,707.94
23.-	MUÑOZ DE D. A.	4,679	0.367601%	16,196,127.89	59,537.15
24.-	NANACAMILPA DE M. A.	18,115	1.423188%	16,196,127.89	230,501.28
25.-	NATIVITAS	25,053	1.968265%	16,196,127.89	318,782.69
26.-	PANOTLA	27,154	2.133328%	16,196,127.89	345,516.51
27.-	PAPALOTLA DE X.	30,364	2.385518%	16,196,127.89	386,361.62
28.-	SANCTORUM DE L. C.	9,490	0.745573%	16,196,127.89	120,753.91
29.-	SAN DAMIAN TEXOLOC	5,569	0.437523%	16,196,127.89	70,861.81
30.-	SAN FCO. TETLANOHCAN	10,910	0.857134%	16,196,127.89	138,822.46
31.-	SAN JERONIMO ZACUALPAN	3,767	0.295951%	16,196,127.89	47,932.56
32.-	SAN JOSE TEACALCO	5,923	0.465335%	16,196,127.89	75,366.22
33.-	SAN JUAN HUACTZINCO	7,511	0.590094%	16,196,127.89	95,572.46
34.-	SAN LORENZO AXOCOMANITLA	5,618	0.441373%	16,196,127.89	71,485.30
35.-	SAN LUCAS TECOPILCO	3,131	0.245984%	16,196,127.89	39,839.88
36.-	SAN PABLO DEL MONTE	77,242	6.068443%	16,196,127.89	982,852.86
37.-	SANTA ANA NOPALUCAN	7,773	0.610678%	16,196,127.89	98,906.23
38.-	SANTA APOLONIA TEACALCO	4,559	0.358173%	16,196,127.89	58,010.23
39.-	SANTA CATARINA AYOMETLA	8,817	0.692699%	16,196,127.89	112,190.44
40.-	SANTA CRUZ QUILEHTLA	7,169	0.563226%	16,196,127.89	91,220.77
41.-	SANTA CRUZ TLAXCALA	20,242	1.590293%	16,196,127.89	257,565.93
42.-	SANTA ISABEL XILOXOXTLA	4,992	0.392192%	16,196,127.89	63,519.87
43.-	TENANCINGO	12,834	1.008291%	16,196,127.89	163,304.08
44.-	TEOLOCHOLCO	24,380	1.915391%	16,196,127.89	310,219.22
45.-	TEPETITLA DE LARDIZABAL	21,060	1.654559%	16,196,127.89	267,974.43
46.-	TEPEYANCO	12,047	0.946461%	16,196,127.89	153,290.03
47.-	TERRENATE	14,746	1.158505%	16,196,127.89	187,633.00
48.-	TETLA DE LA SOLIDARIDAD	32,613	2.562209%	16,196,127.89	414,978.64
49.-	TETLA TLAHUCA	13,414	1.053858%	16,196,127.89	170,684.19
50.-	TLAXCALA	95,051	7.467590%	16,196,127.89	1,209,460.49
51.-	TLAXCO	42,536	3.341800%	16,196,127.89	541,242.19
52.-	TOCATLÁN	5,843	0.459050%	16,196,127.89	74,348.27
53.-	TOTOLAC	21,814	1.713796%	16,196,127.89	277,568.58
54.-	TZOMPANTEPEC	16,359	1.285229%	16,196,127.89	208,157.35
55.-	XALOZTOC	23,905	1.878073%	16,196,127.89	304,175.16
56.-	XALTOCAN	10,263	0.806303%	16,196,127.89	130,589.82
57.-	XICOHTZINCO	13,629	1.070749%	16,196,127.89	173,419.92
58.-	YAUHQUEMEHCAN	38,296	3.008688%	16,196,127.89	487,291.02
59.-	ZACATELCO	42,686	3.353585%	16,196,127.89	543,150.84
60.-	ZITLALTEPEC DE T. S. S.	8,955	0.703541%	16,196,127.89	113,946.39
TOTAL		1,272,847	100.00%	971,767,673.18	16,196,127.89

DETERMINACIÓN DEL FONDO RECAUDATORIO PREDIAL 10% (II)
DISTRIBUCIÓN DEL FONDO DE COMPENSACIÓN 23,137,325.55
OCT- DIC DE 2019 2,313,732.56

NO.	MUNICIPIO	PREDIAL DE 2018 (A)	PREDIAL DE 2017 (B)	DINAMICA DE CRECIMIENTO C=(A/B)	FACTOR DE DISTRIBUCIÓN D=C/TOTAL C	PARTICIPACIÓN F=(D*G)
1.-	ACUAMANALA DE M. H.	794,607.50	429,588.80	1.8497	2.6979%	62,422.66
2.-	ATLTZAYANCA	789,873.00	976,059.00	0.8092	1.1803%	27,310.13
3.-	AMAXAC DE GRO.	619,348.00	596,298.50	1.0387	1.5150%	35,052.06
4.-	APETATITLAN DE A. C.	1,913,252.96	1,841,192.55	1.0391	1.5157%	35,068.39
5.-	APIZACO	25,002,984.42	20,431,165.47	1.2238	1.7850%	41,299.17
6.-	ATLANGATEPEC	388,004.00	279,455.25	1.3884	2.0251%	46,856.14
7.-	BENITO JUAREZ	155,296.00	121,220.00	1.2811	1.8686%	43,234.31
8.-	CALPULALPAN	4,942,912.84	3,170,932.36	1.5588	2.2737%	52,606.40
9.-	CHIAUTEMPAN	3,977,328.00	4,244,355.54	0.9371	1.3668%	31,624.40
10.-	CONTLA DE J. C.	825,878.00	772,866.00	1.0686	1.5586%	36,062.37
11.-	CUAPIXTLA	296,405.00	366,078.00	0.7911	1.1539%	26,697.24
12.-	CUAXOMULCO	289,169.00	276,101.00	1.0473	1.5276%	35,344.87
13.-	EL CARMEN TEQUEXQUITLA	604,479.50	755,016.00	0.8006	1.1678%	27,018.92
14.-	EMILIANO ZAPATA	146,274.73	87,918.00	1.6638	2.4267%	56,147.97
15.-	ESPAÑITA	308,367.00	336,593.00	0.9161	1.3363%	30,917.57
16.-	HUAMANTLA	9,240,918.94	6,016,546.84	1.5359	2.2403%	51,833.49
17.-	HUEYOTLIPAN	317,159.50	374,681.00	0.8664	1.2637%	29,237.86
18.-	IXTACUIXTLA DE M. M.	2,284,708.01	1,698,258.33	1.3453	1.9623%	45,401.43
19.-	IXTENCO	113,869.70	217,124.34	0.5244	0.7649%	17,698.74
20.-	LA MAGDALENA TLALTELULCO	995,429.00	879,131.81	1.1323	1.6515%	38,211.92
21.-	LAZARO CARDENAS	54,395.00	71,873.00	0.7568	1.1039%	25,540.88
22.-	MAZATECOCHCO DE J. M. M.	234,469.42	228,009.95	1.0283	1.4999%	34,703.64
23.-	MUÑOZ DE D. A.	89,517.00	122,938.00	0.7281	1.0621%	24,573.21
24.-	NANACAMILPA DE M. A.	2,285,805.58	1,241,265.54	1.8415	2.6860%	62,146.57
25.-	NATIVITAS	518,582.00	436,505.00	1.1880	1.7328%	40,093.21
26.-	PANOTLA	2,138,729.57	1,562,542.31	1.3687	1.9964%	46,191.99
27.-	PAPALOTLA DE X.	3,328,290.35	3,311,589.96	1.0050	1.4659%	33,917.77
28.-	SANCTORUM DE L. C.	453,042.77	445,172.20	1.0177	1.4844%	34,344.23
29.-	SAN DAMIAN TEXOLOC	177,807.18	117,218.18	1.5169	2.2125%	51,191.39
30.-	SAN FCO. TETLANOHCAN	156,361.50	128,263.00	1.2191	1.7781%	41,140.64
31.-	SAN JERONIMO ZACUALPAN	80,906.00	59,796.60	1.3530	1.9735%	45,661.15
32.-	SAN JOSE TEACALCO	97,696.00	72,137.00	1.3543	1.9754%	45,704.74
33.-	SAN JUAN HUACTZINCO	173,487.50	149,212.84	1.1627	1.6959%	39,237.79
34.-	SAN LORENZO AXOCOMANITLA	125,685.00	124,260.00	1.0115	1.4753%	34,134.59
35.-	SAN LUCAS TECOPILCO	209,741.00	151,056.00	1.3885	2.0252%	46,858.45
36.-	SAN PABLO DEL MONTE	1,425,252.50	1,045,845.04	1.3628	1.9877%	45,990.39
37.-	SANTA ANA NOPALUCAN	73,428.00	114,555.55	0.6410	0.9349%	21,631.58
38.-	SANTA APOLONIA TEACALCO	52,661.60	47,768.00	1.1024	1.6080%	37,204.85
39.-	SANTA CATARINA AYOMETLA	134,862.00	174,252.54	0.7739	1.1289%	26,118.79
40.-	SANTA CRUZ QUILEHTLA	107,759.00	225,926.00	0.4770	0.6957%	16,096.44
41.-	SANTA CRUZ TLAXCALA	1,693,348.00	1,778,008.50	0.9524	1.3891%	32,140.67
42.-	SANTA ISABEL XILOXOTLA	567,232.60	310,287.50	1.8281	2.6664%	61,693.51
43.-	TENANCINGO	455,295.00	419,050.00	1.0865	1.5847%	36,666.51
44.-	TEOLOCHOLCO	1,370,736.50	1,039,457.63	1.3187	1.9234%	44,503.05
45.-	TEPETITLA DE LARDIZABAL	632,156.81	545,378.10	1.1591	1.6907%	39,117.38
46.-	TEPEYANCO	443,296.50	446,387.68	0.9931	1.4485%	33,513.88
47.-	TERRENA TE	301,747.00	355,190.00	0.8495	1.2391%	28,669.81
48.-	TETLA DE LA SOLIDARIDAD	5,971,738.28	5,001,754.12	1.1939	1.7414%	40,292.20
49.-	TETLA TLAHUCA	115,115.00	79,123.00	1.4549	2.1221%	49,098.90
50.-	TLAXCALA	24,084,752.00	19,578,222.82	1.2302	1.7943%	41,515.62
51.-	TLAXCO	1,722,468.00	1,437,604.00	1.1982	1.7476%	40,434.72
52.-	TOCATLÁN	163,254.20	167,896.66	0.9723	1.4182%	32,814.43
53.-	TOTOLAC	1,891,070.25	1,735,166.65	1.0898	1.5896%	36,779.77
54.-	TZOMPANTEPEC	626,208.00	692,677.00	0.9040	1.3186%	30,509.17
55.-	XALOZTOC	1,846,986.59	1,735,166.65	1.0644	1.5526%	35,922.38
56.-	XALTOCAN	893,361.00	707,313.00	1.2630	1.8422%	42,624.37
57.-	XICOHTZINCO	2,389,489.75	1,305,278.84	1.8306	2.6701%	61,779.51
58.-	YAUHQUEMEHCAN	4,440,369.00	3,952,263.70	1.1235	1.6387%	37,915.41
59.-	ZACATELCO	1,549,302.00	1,463,838.50	1.0584	1.5437%	35,717.87
60.-	ZITLALTEPEC DE T. S. S.	245,518.00	280,916.00	0.8740	1.2748%	29,495.07

TOTALES	117,328,188.55	96,731,749.79	68.5600	100.0000%	2,313,732.56
----------------	-----------------------	----------------------	----------------	------------------	---------------------

DETERMINACIÓN DEL FONDO NIVEL PREDIAL 5% (III)
DISTRIBUCIÓN DEL FONDO DE COMPENSACIÓN 23,137,325.55
OCT- DIC 2019 1,156,866.28

NO.	MUNICIPIO	PREDIAL DE 2018 (A)	DINAMICA DE CRECIMIENTO B=(A/A)	FACTOR DE DISTRIBUCIÓN C=B/TOTALB	PARTICIPACIÓN D=C*F5
1.-	ACUAMANALA DE M. H.	794,607.50	0.0068	0.6773%	7,834.90
2.-	ATLTZAYANCA	789,873.00	0.0067	0.6732%	7,788.22
3.-	AMAXAC DE GRO.	619,348.00	0.0053	0.5279%	6,106.83
4.-	APETATITLAN DE A. C.	1,913,252.96	0.0163	1.6307%	18,864.84
5.-	APZACO	25,002,984.42	0.2131	21.3103%	246,531.63
6.-	ATLANGATEPEC	388,004.00	0.0033	0.3307%	3,825.75
7.-	BENITO JUAREZ	155,296.00	0.0013	0.1324%	1,531.23
8.-	CALPULALPAN	4,942,912.84	0.0421	4.2129%	48,737.56
9.-	CHIAUTEMPAN	3,977,328.00	0.0339	3.3899%	39,216.80
10.-	CONTLA DE J. C.	825,878.00	0.0070	0.7039%	8,143.23
11.-	CUAPIXTLA	296,405.00	0.0025	0.2526%	2,922.58
12.-	CUAXOMULCO	289,169.00	0.0025	0.2465%	2,851.23
13.-	EL CARMEN TEQUEXQUITLA	604,479.50	0.0052	0.5152%	5,960.22
14.-	EMILIANO ZAPATA	146,274.73	0.0012	0.1247%	1,442.28
15.-	ESPAÑITA	308,367.00	0.0026	0.2628%	3,040.53
16.-	HUAMANTLA	9,240,918.94	0.0788	7.8761%	91,116.28
17.-	HUEYOTLIPAN	317,159.50	0.0027	0.2703%	3,127.22
18.-	IXTACUIXTLA DE M. M.	2,284,708.01	0.0195	1.9473%	22,527.42
19.-	IXTENCO	113,869.70	0.0010	0.0971%	1,122.77
20.-	LA MAGDALENA TLALTELULCO	995,429.00	0.0085	0.8484%	9,815.02
21.-	LAZARO CARDENAS	54,395.00	0.0005	0.0464%	536.34
22.-	MAZATECOCHCO DE J. M. M.	234,469.42	0.0020	0.1998%	2,311.89
23.-	MUÑOZ DE D. A.	89,517.00	0.0008	0.0763%	882.65
24.-	NANACAMILPA DE M. A.	2,285,805.58	0.0195	1.9482%	22,538.24
25.-	NATIVITAS	518,582.00	0.0044	0.4420%	5,113.26
26.-	PANOTLA	2,138,729.57	0.0182	1.8229%	21,088.06
27.-	PAPALOTLA DE X.	3,328,290.35	0.0284	2.8367%	32,817.24
28.-	SANCTORUM DE L. C.	453,042.77	0.0039	0.3861%	4,467.04
29.-	SAN DAMIAN TEXOLOC	177,807.18	0.0015	0.1515%	1,753.19
30.-	SAN FCO. TETLANOHCAN	156,361.50	0.0013	0.1333%	1,541.74
31.-	SAN JERONIMO ZACUALPAN	80,906.00	0.0007	0.0690%	797.74
32.-	SAN JOSE TEACALCO	97,696.00	0.0008	0.0833%	963.29
33.-	SAN JUAN HUACTZINCO	173,487.50	0.0015	0.1479%	1,710.60
34.-	SAN LORENZO AXOCOMANITLA	125,685.00	0.0011	0.1071%	1,239.27
35.-	SAN LUCAS TECOPILCO	209,741.00	0.0018	0.1788%	2,068.06
36.-	SAN PABLO DEL MONTE	1,425,252.50	0.0121	1.2148%	14,053.12
37.-	SANTA ANA NOPALUCAN	73,428.00	0.0006	0.0626%	724.01
38.-	SANTA APOLONIA TEACALCO	52,661.60	0.0004	0.0449%	519.25
39.-	SANTA CATARINA AYOMETLA	134,862.00	0.0011	0.1149%	1,329.75
40.-	SANTA CRUZ QUILIBTLA	107,759.00	0.0009	0.0918%	1,062.51
41.-	SANTA CRUZ TLAXCALA	1,693,348.00	0.0144	1.4433%	16,696.56
42.-	SANTA ISABEL XILOXOTLA	567,232.60	0.0048	0.4835%	5,592.96
43.-	TENANCINGO	455,295.00	0.0039	0.3881%	4,489.25
44.-	TEOLOCHOLCO	1,370,736.50	0.0117	1.1683%	13,515.58
45.-	TEPETITLA DE LARDIZABAL	632,156.81	0.0054	0.5388%	6,233.12
46.-	TEPEYANCO	443,296.50	0.0038	0.3778%	4,370.94
47.-	TERRENATE	301,747.00	0.0026	0.2572%	2,975.25
48.-	TETLA DE LA SOLIDARIDAD	5,971,738.28	0.0509	5.0898%	58,881.87
49.-	TETLATLAHUCA	115,115.00	0.0010	0.0981%	1,135.04
50.-	TLAXCALA	24,084,752.00	0.2053	20.5277%	237,477.78
51.-	TLAXCO	1,722,468.00	0.0147	1.4681%	16,983.69
52.-	TOCATLÁN	163,254.20	0.0014	0.1391%	1,609.70
53.-	TOTOLAC	1,891,070.25	0.0161	1.6118%	18,646.12
54.-	TZOMPANTEPEC	626,208.00	0.0053	0.5337%	6,174.47
55.-	XALOZTOC	1,846,986.59	0.0157	1.5742%	18,211.45
56.-	XALTOCAN	893,361.00	0.0076	0.7614%	8,808.62
57.-	XICOHTZINCO	2,389,489.75	0.0204	2.0366%	23,560.58
58.-	YAUHQUEMEHCAN	4,440,369.00	0.0378	3.7846%	43,782.43
59.-	ZACATELCO	1,549,302.00	0.0132	1.3205%	15,276.25
60.-	ZITLALTEPEC DE T. S. S.	245,518.00	0.0021	0.2093%	2,420.83
TOTALES		117,328,188.55	1.0000	100.0000%	1,156,866.28

DETERMINACIÓN DEL FONDO RECAUDATORIO AGUA 10% (IV)
DISTRIBUCIÓN DEL FONDO DE COMPENSACIÓN 23,137,325.55 2,313,732.56
OCT- DIC 2019

NO.	MUNICIPIO	DERECHOS DE AGUA 2018 (A)	DERECHOS DE AGUA 2017 (B)	DINAMICA DE CRECIMIENTO C=(A/B)	FACTOR DE DISTRIBUCIÓN D=C/TOTAL C	PARTICIPACIÓN F=(D*G5)
1.-	ACUAMANALA DE M. H.	381,588.00	94,088.00	4.0557	5.6807%	131,437.24
2.-	ATLTZAYANCA	703,534.10	362,219.00	1.9423	2.7206%	62,946.54
3.-	AMAXAC DE GRO.	640,102.50	604,125.00	1.0596	1.4841%	34,338.45
4.-	APETA TITLAN DE A. C.	2,968,309.08	2,483,345.50	1.1953	1.6742%	38,737.35
5.-	APIZACO	36,822,375.00	30,927,775.00	1.1906	1.6677%	38,585.23
6.-	ATLANGATEPEC	704,798.00	204,751.00	3.4422	4.8215%	111,556.94
7.-	BENITO JUAREZ	535,500.00	476,055.00	1.1249	1.5756%	36,455.27
8.-	CALPULALPAN	6,359,468.39	8,126,219.50	0.7826	1.0962%	25,362.39
9.-	CHIAUTEMPAN	15,735,207.43	13,446,658.22	1.1702	1.6391%	37,924.17
10.-	CONTLA DE J. C.	1,245,648.00	939,723.00	1.3255	1.8567%	42,958.93
11.-	CUAPIXTLA	777,809.00	680,249.50	1.1434	1.6016%	37,056.35
12.-	CUAXOMULCO	708,621.00	769,104.50	0.9214	1.2905%	29,859.78
13.-	EL CARMEN TEQUEXQUITLA	465,760.00	713,232.22	0.6530	0.9147%	21,163.58
14.-	EMILIANO ZAPATA	207,044.45	194,767.50	1.0630	1.4890%	34,451.26
15.-	ESPAÑITA	1,146,566.00	999,676.00	1.1469	1.6065%	37,170.44
16.-	HUAMANTLA	21,181,913.19	24,062,117.86	0.8803	1.2330%	28,529.18
17.-	HUEYOTLIPAN	738,994.80	2,175,933.08	0.3396	0.4757%	11,006.62
18.-	IXTACUIXTLA DE M. M.	305,658.00	301,480.00	1.0139	1.4201%	32,857.55
19.-	IXTENCO	571,990.00	1,266,681.36	0.4516	0.6325%	14,634.54
20.-	LA MAGDALENA TLALTELULCO	1,137,493.20	1,029,941.00	1.1044	1.5470%	35,792.70
21.-	LAZARO CARDENAS	104,996.00	190,809.49	0.5503	0.7708%	17,833.26
22.-	MAZATECOCHCO DE J. M. M.	699,500.00	778,713.00	0.8983	1.2582%	29,111.75
23.-	MUÑOZ DE D. A.	87,103.00	136,760.00	0.6369	0.8921%	20,641.06
24.-	NANACAMILPA DE M. A.	3,074,889.00	3,554,945.65	0.8650	1.2115%	28,032.02
25.-	NATIVITAS	1,398,762.00	1,022,015.00	1.3686	1.9170%	44,355.20
26.-	PANOTLA	1,952,626.10	1,462,818.73	1.3348	1.8697%	43,260.00
27.-	PAPALOTLA DE X.	1,153,687.00	977,204.00	1.1806	1.6537%	38,261.39
28.-	SANCTORUM DE L. C.	401,207.66	402,227.12	0.9975	1.3971%	32,326.29
29.-	SAN DAMIAN TEXOLOC	596,818.00	554,791.00	1.0758	1.5068%	34,863.46
30.-	SAN FCO. TETLANOHCAN	1,359,731.50	938,104.00	1.4494	2.0302%	46,974.28
31.-	SAN JERONIMO ZACUALPAN	248,852.00	210,450.00	1.1825	1.6563%	38,322.18
32.-	SAN JOSE TEACALCO	571,722.00	495,498.00	1.1538	1.6162%	37,393.92
33.-	SAN JUAN HUACTZINCO	350,645.00	325,825.00	1.0762	1.5074%	34,877.17
34.-	SAN LORENZO AXOCOMANITLA	231,707.00	196,840.00	1.1771	1.6488%	38,149.05
35.-	SAN LUCAS TECOPILCO	564,735.00	339,435.00	1.6638	2.3304%	53,919.52
36.-	SAN PABLO DEL MONTE	6,414,522.22	5,982,649.00	1.0722	1.5018%	34,747.91
37.-	SANTA ANA NOPALUCAN	443,350.00	374,615.00	1.1835	1.6577%	38,354.78
38.-	SANTA APOLONIA TEACALCO	856,400.00	701,600.00	1.2206	1.7097%	39,558.98
39.-	SANTA CATARINA AYOMETLA	297,332.00	260,484.50	1.1415	1.5988%	36,992.84
40.-	SANTA CRUZ QUILIBTLA	188,682.00	464,592.00	0.4061	0.5689%	13,161.84
41.-	SANTA CRUZ TLAXCALA	856,948.25	542,823.00	1.5787	2.2113%	51,162.80
42.-	SANTA ISABEL XILOXOTLA	801,542.00	801,542.00	1.0000	1.4007%	32,408.43
43.-	TENANINGO	571,926.00	472,790.00	1.2097	1.6944%	39,203.92
44.-	TEOLOCHOLCO	1,218,872.00	1,507,481.15	0.8085	1.1325%	26,203.79
45.-	TEPETITLA DE LARDIZABAL	555,688.00	506,684.63	1.0967	1.5362%	35,542.77
46.-	TEPEYANCO	249,060.00	284,184.00	0.8764	1.2276%	28,402.88
47.-	TERRENA TE	652,072.50	715,567.00	0.9113	1.2764%	29,532.73
48.-	TETLA DE LA SOLIDARIDAD	1,995,504.00	1,546,316.27	1.2905	1.8076%	41,822.72
49.-	TETLATLAHUCA	469,751.65	432,960.00	1.0850	1.5197%	35,162.40
50.-	TLAXCALA	42,701,762.00	41,151,201.19	1.0377	1.4535%	33,629.56
51.-	TLAXCO	1,231,491.00	1,157,244.00	1.0642	1.4906%	34,487.70
52.-	TOCATLÁN	291,995.50	264,151.01	1.1054	1.5483%	35,824.64
53.-	TOTOLAC	1,247,814.00	931,275.50	1.3399	1.8768%	43,423.98
54.-	TZOMPANTEPEC	1,181,734.69	811,949.00	1.4554	2.0386%	47,168.19
55.-	XALOZTOC	935,710.00	1,245,689.00	0.7512	1.0521%	24,343.87
56.-	XALTOCAN	1,281,812.00	444,678.50	2.8826	4.0376%	93,419.20
57.-	XICOHTZINCO	1,188,112.19	814,331.78	1.4590	2.0436%	47,283.98
58.-	YAUHQUEMEHCAN	3,392,709.00	3,143,358.30	1.0793	1.5118%	34,979.27
59.-	ZACATELCO	5,507,601.83	5,092,783.57	1.0815	1.5148%	35,048.18
60.-	ZITLALTEPEC DE T. S. S.	93,319.00	145,960.37	0.6393	0.8955%	20,720.16

TOTALES	180,761,073.23	171,241,489.00	71.3929	100.0000%	2,313,732.56
----------------	-----------------------	-----------------------	----------------	------------------	---------------------

DETERMINACIÓN DEL FONDO NIVEL AGUA 5% (V)
DISTRIBUCIÓN DEL FONDO DE COMPENSACIÓN 23,137,325.55 **1,156,866.28**
OCT- DIC 2019

NO.	MUNICIPIO	DERECHOS DE AGUA 2018 (A)	DINAMICA DE CRECIMIENTO B=(A/A)	FACTOR DE DISTRIBUCIÓN C=B/TOTALB	PARTICIPACIÓN D=C*F5
1.-	ACUAMANALA DE M. H.	381,588.00	0.0021	0.2111%	2,442.15
2.-	ATLTZAYANCA	703,534.10	0.0039	0.3892%	4,502.60
3.-	AMAXAC DE GRO.	640,102.50	0.0035	0.3541%	4,096.64
4.-	APETATITLAN DE A. C.	2,968,309.08	0.0164	1.6421%	18,997.10
5.-	APZACO	36,822,375.00	0.2037	20.3707%	235,662.26
6.-	ATLANGATEPEC	704,798.00	0.0039	0.3899%	4,510.69
7.-	BENITO JUAREZ	535,500.00	0.0030	0.2962%	3,427.19
8.-	CALPULALPAN	6,359,468.39	0.0352	3.5182%	40,700.44
9.-	CHIAUTEMPAN	15,735,207.43	0.0870	8.7050%	100,704.93
10.-	CONTLA DE J. C.	1,245,648.00	0.0069	0.6891%	7,972.12
11.-	CUAPIAXTLA	777,809.00	0.0043	0.4303%	4,977.96
12.-	CUAXOMULCO	708,621.00	0.0039	0.3920%	4,535.16
13.-	EL CARMEN TEQUEXQUITLA	465,760.00	0.0026	0.2577%	2,980.85
14.-	EMILIANO ZAPATA	207,044.45	0.0011	0.1145%	1,325.08
15.-	ESPAÑITA	1,146,566.00	0.0063	0.6343%	7,337.99
16.-	HUAMANTLA	21,181,913.19	0.1172	11.7182%	135,563.71
17.-	HUEYOTLIPAN	738,994.80	0.0041	0.4088%	4,729.55
18.-	IXTACUIXTLA DE M. M.	305,658.00	0.0017	0.1691%	1,956.20
19.-	IXTENCO	571,990.00	0.0032	0.3164%	3,660.72
20.-	LA MAGDALENA TLALTELULCO	1,137,493.20	0.0063	0.6293%	7,279.93
21.-	LAZARO CARDENAS	104,996.00	0.0006	0.0581%	671.97
22.-	MAZATECOCHCO DE J. M. M.	699,500.00	0.0039	0.3870%	4,476.78
23.-	MUÑOZ DE D. A.	87,103.00	0.0005	0.0482%	557.46
24.-	NANACAMILPA DE M. A.	3,074,889.00	0.0170	1.7011%	19,679.21
25.-	NATIVITAS	1,398,762.00	0.0077	0.7738%	8,952.04
26.-	PANOTLA	1,952,626.10	0.0108	1.0802%	12,496.76
27.-	PAPALOTLA DE X.	1,153,687.00	0.0064	0.6382%	7,383.57
28.-	SANCTORUM DE L. C.	401,207.66	0.0022	0.2220%	2,567.72
29.-	SAN DAMIAN TEXOLOCO	596,818.00	0.0033	0.3302%	3,819.62
30.-	SAN FCO. TETLANOHCAN	1,359,731.50	0.0075	0.7522%	8,702.25
31.-	SAN JERONIMO ZACUALPAN	248,852.00	0.0014	0.1377%	1,592.65
32.-	SAN JOSE TEACALCO	571,722.00	0.0032	0.3163%	3,659.01
33.-	SAN JUAN HUACTZINCO	350,645.00	0.0019	0.1940%	2,244.12
34.-	SAN LORENZO AXOCOMANITLA	231,707.00	0.0013	0.1282%	1,482.92
35.-	SAN LUCAS TECOPILCO	564,735.00	0.0031	0.3124%	3,614.29
36.-	SAN PABLO DEL MONTE	6,414,522.22	0.0355	3.5486%	41,052.78
37.-	SANTA ANA NOPALUCAN	443,350.00	0.0025	0.2453%	2,837.43
38.-	SANTA APOLONIA TEACALCO	856,400.00	0.0047	0.4738%	5,480.94
39.-	SANTA CATARINA AYOMETLA	297,332.00	0.0016	0.1645%	1,902.92
40.-	SANTA CRUZ QUILEHTLA	188,682.00	0.0010	0.1044%	1,207.56
41.-	SANTA CRUZ TLAXCALA	856,948.25	0.0047	0.4741%	5,484.45
42.-	SANTA ISABEL XILOXOTLA	801,542.00	0.0044	0.4434%	5,129.85
43.-	TENANCINGO	571,926.00	0.0032	0.3164%	3,660.31
44.-	TEOLOCHOLCO	1,218,872.00	0.0067	0.6743%	7,800.75
45.-	TEPETITLA DE LARDIZABAL	555,688.00	0.0031	0.3074%	3,556.39
46.-	TEPEYANCO	249,060.00	0.0014	0.1378%	1,593.98
47.-	TERRENA TE	652,072.50	0.0036	0.3607%	4,173.25
48.-	TETLA DE LA SOLIDARIDAD	1,995,504.00	0.0110	1.1039%	12,771.17
49.-	TETLATLAHUCA	469,751.65	0.0026	0.2599%	3,006.40
50.-	TLAXCALA	42,701,762.00	0.2362	23.6233%	273,290.19
51.-	TLAXCO	1,231,491.00	0.0068	0.6813%	7,881.51
52.-	TOCATLÁN	291,995.50	0.0016	0.1615%	1,868.76
53.-	TOTOLAC	1,247,814.00	0.0069	0.6903%	7,985.98
54.-	TZOMPANTEPEC	1,181,734.69	0.0065	0.6538%	7,563.07
55.-	XALOZTOC	935,710.00	0.0052	0.5177%	5,988.52
56.-	XALTOCAN	1,281,812.00	0.0071	0.7091%	8,203.56
57.-	XICOHTZINCO	1,188,112.19	0.0066	0.6573%	7,603.89
58.-	YAUHQUEMEHCAN	3,392,709.00	0.0188	1.8769%	21,713.25
59.-	ZACATELCO	5,507,601.83	0.0305	3.0469%	35,248.51
60.-	ZITLALTEPEC DE T. S. S.	93,319.00	0.0005	0.0516%	597.24

TOTALES 180,761,073.23 1.0000 100.0000% 1,156,866.28



SPF

TOTAL FONDO DE COMPENSACIÓN

OCT- DIC DE 2019



MUNICIPIO	PARTICIPACIÓN FONDO I (A)	PARTICIPACIÓN FONDO II (B)	PARTICIPACIÓN FONDO III (C)	PARTICIPACIÓN FONDO IV (D)	PARTICIPACIÓN FONDO V (E)	TOTAL A DISTRIB. DE OCT-DIC 2019
1.- ACUAMANALA DE M. H.	75,391.67	62,422.66	7,834.90	131,437.24	2,442.15	279,528.62
2.- ATLTZAYANCA	218,514.95	27,310.13	7,788.22	62,946.54	4,502.60	321,062.45
3.- AMAXAC DE GRO.	141,799.96	35,052.06	6,106.83	34,338.45	4,096.64	221,393.94
4.- APETA TLITLAN DE A. C.	194,313.27	35,068.39	18,864.84	38,737.35	18,997.10	305,980.96
5.- APIZACO	1,000,437.88	41,299.17	246,531.63	38,585.23	235,662.26	1,562,516.17
6.- ATLANGATEPEC	83,942.42	46,856.14	3,825.75	111,556.94	4,510.69	250,691.94
7.- BENITO JUAREZ	76,829.52	43,234.31	1,531.23	36,455.27	3,427.19	161,477.52
8.- CALPULALPAN	615,666.81	52,606.40	48,737.56	25,362.39	40,700.44	783,073.59
9.- CHIAUTEMPAN	890,843.21	31,624.40	39,216.80	37,924.17	100,704.93	1,100,313.51
10.- COATLA DE J. C.	487,723.65	36,062.37	8,143.23	42,958.93	7,972.12	582,860.29
11.- CUAPAXTLA	195,153.08	26,697.24	2,922.58	37,056.35	4,977.96	266,807.22
12.- CUAXOMULCO	67,082.68	35,344.87	2,851.23	29,859.78	4,535.16	139,673.71
13.- EL CARMEN TEQUEXQUITLA	219,609.25	27,018.92	5,960.22	21,163.58	2,980.85	276,732.82
14.- EMILIANO ZAPATA	58,035.68	56,147.97	1,442.28	34,451.26	1,325.08	151,402.27
15.- ESPAÑITA	110,294.51	30,917.57	3,040.53	37,170.44	7,337.99	188,761.05
16.- HUAMANTLA	1,181,925.03	51,833.49	91,116.28	28,529.18	135,563.71	1,488,967.68
17.- HUEYOTLIPAN	185,457.14	29,237.86	3,127.22	11,006.62	4,729.55	233,558.38
18.- XTACUXTLA DE M. M.	487,647.30	45,401.43	22,527.42	32,857.55	1,956.20	590,389.91
19.- XTENCO	90,088.27	17,698.74	1,122.77	14,634.54	3,660.72	127,205.03
20.- LA MAGDALENA TLALTELULCO	240,146.32	38,211.92	9,815.02	35,792.70	7,279.93	331,245.88
21.- LAZARO CARDENAS	39,483.60	25,540.88	536.34	17,833.26	671.97	84,066.05
22.- MAZATECOCHCO DE J. M. M.	138,707.94	34,703.64	2,311.89	29,111.75	4,476.78	209,312.00
23.- MUÑOZ DE D. A.	59,537.15	24,573.21	882.65	20,641.06	557.46	106,191.53
24.- NANACAMILPA DE M. A.	230,501.28	62,146.57	22,538.24	28,032.02	19,679.21	362,897.32
25.- NATIVITAS	318,782.69	40,093.21	5,113.26	44,355.20	8,952.04	417,296.40
26.- PANOTLA	345,516.51	46,191.99	21,088.06	43,260.00	12,496.76	468,553.32
27.- PAPALOTLA DE X.	386,361.62	33,917.77	32,817.24	38,261.39	7,383.57	498,741.58
28.- SANCTORUM DEL. C.	120,753.91	34,344.23	4,467.04	32,326.29	2,567.72	194,459.19
29.- SAN DAMIAN TEXLOCO	70,861.81	51,191.39	1,753.19	34,863.46	3,819.62	162,489.47
30.- SAN FCO. TETLANOHCAN	138,822.46	41,140.64	1,541.74	46,974.28	8,702.25	237,181.37
31.- SAN JERONIMO ZAQUALPAN	47,932.56	45,661.15	797.74	38,322.18	1,592.65	134,306.27
32.- SAN JOSE TEACALCO	75,366.22	45,704.74	963.29	37,393.92	3,659.01	163,087.18
33.- SAN JUAN HUACTZINCO	95,572.46	39,237.79	1,710.60	34,877.17	2,244.12	173,642.14
34.- SAN LORENZO AXOCOMANITLA	71,485.30	34,134.59	1,239.27	38,149.05	1,482.92	146,491.12
35.- SAN LUCAS TECOPLCO	39,839.88	46,858.45	2,068.06	53,919.52	3,614.29	146,300.21
36.- SAN PABLO DEL MONTE	982,852.86	45,990.39	14,053.12	34,747.91	41,052.78	1,118,697.05
37.- SANTA ANA NOPALUCAN	98,906.23	21,631.58	724.01	38,354.78	2,837.43	162,454.02
38.- SANTA APOLONIA TEACALCO	58,010.23	37,204.85	519.25	39,558.98	5,480.94	140,774.24
39.- SANTA CATARINA AYOMETLA	112,190.44	26,118.79	1,329.75	36,992.84	1,902.92	178,534.74
40.- SANTA CRUZ QUILEHTLA	91,220.74	16,096.44	1,062.51	13,161.84	1,207.56	122,749.10
41.- SANTA CRUZ TLAXCALA	257,565.93	32,140.67	16,696.56	51,162.80	5,484.45	363,050.41
42.- SANTA ISABEL XILOXOTLA	63,519.87	61,693.51	5,592.96	32,408.43	5,129.85	168,344.62
43.- TENANCONGO	163,304.08	36,666.51	4,489.25	39,203.92	3,660.31	247,324.07
44.- TEOLOOCHOCO	310,219.22	44,503.05	13,515.58	26,203.79	7,800.75	402,242.39
45.- TEPETITLA DE LA ROZABAL	267,974.43	39,117.38	6,233.12	35,542.77	3,556.39	352,424.09
46.- TEPEYANCO	153,290.03	33,513.88	4,370.94	28,402.88	1,593.98	221,171.70
47.- TERRENATE	187,633.00	28,669.81	2,975.25	29,532.73	4,173.25	252,984.04
48.- TETLA DE LA SOLIDARIDAD	414,978.64	40,292.20	58,881.87	41,822.72	12,771.17	568,746.60
49.- TETLATLHUCA	170,684.19	49,098.90	1,135.04	35,162.40	3,006.40	259,086.93
50.- TLAXCALA	1,209,460.49	41,515.62	237,477.78	33,629.56	273,290.19	1,795,373.64
51.- TLAXCO	541,242.19	40,434.72	16,983.69	34,487.70	7,881.51	641,029.81
52.- TOCATLÁN	74,348.27	32,814.43	1,609.70	35,824.64	1,868.76	146,465.81
53.- TOTOLAC	277,568.58	36,779.77	18,646.12	43,423.98	7,985.98	384,404.43
54.- TZOMPANTEPEC	208,157.35	30,509.17	6,174.47	47,168.19	7,563.07	299,572.25
55.- XALOZTOC	304,175.16	35,922.38	18,211.45	24,343.87	5,988.52	388,641.38
56.- XALTOCAN	130,589.82	42,624.37	8,808.62	93,419.20	8,203.56	283,645.57
57.- XICOHTZINCO	173,419.92	61,779.51	23,560.58	47,283.98	7,603.89	313,647.88
58.- YAUHQUEMEHCAN	487,291.02	37,915.41	43,782.43	34,979.27	21,713.25	625,681.37
59.- ZACATELCO	543,150.84	35,717.87	15,276.25	35,048.16	35,248.51	664,441.63
60.- ZITLALTEPEC DE T. S. S.	113,946.39	29,495.07	2,420.83	20,720.16	597.24	167,179.69
TOTAL:	16,196,127.89	2,313,732.56	1,156,866.28	2,313,732.56	1,156,866.28	23,137,325.55

CONCILIACION DE FONDO DE COMPENSACION A MUNICIPIOS OCT-DIC 2019

NO.	MUNICIPIO	TOTAL DE PARTICIPACIONES FORMULA	TOTAL DE PARTICIPACIONES CALENDARIO	AJUSTE FOCO 2019	%
1.-	ACUAMANALA DE M. H.	279,528.62	174,167.39	105,361.23	60.49%
2.-	ATLTZAYANCA	321,062.45	529,462.43	-208,399.98	-39.36%
3.-	AMAXAC DE GRO.	221,393.94	248,209.25	-26,815.31	-10.80%
4.-	APETA TITLAN DE A. C.	305,980.96	356,740.66	-50,759.70	-14.23%
5.-	APZACO	1,562,516.17	1,698,274.31	-135,758.14	-7.99%
6.-	ATLANGATEPEC	250,691.94	170,392.78	80,299.16	47.13%
7.-	BENITO JUAREZ	161,477.52	157,619.65	3,857.87	2.45%
8.-	CALPULALPAN	783,073.59	853,626.26	-70,552.67	-8.27%
9.-	CHIAUTEMPAN	1,100,313.51	1,218,279.78	-117,966.27	-9.68%
10.-	CONTLA DE J. C.	582,860.29	656,692.53	-73,832.24	-11.24%
11.-	CUAPAXTLA	266,807.22	281,370.78	-14,563.56	-5.18%
12.-	CUAXOMULCO	139,673.71	237,832.50	-98,158.79	-41.27%
13.-	EL CARMEN TEQUEXQUITLA	276,732.82	347,964.93	-71,232.11	-20.47%
14.-	EMILIANO ZAPATA	151,402.27	133,423.80	17,978.47	13.47%
15.-	ESPAÑITA	188,761.05	298,619.84	-109,858.79	-36.79%
16.-	HUAMANTLA	1,488,967.68	1,654,722.51	-165,754.83	-10.02%
17.-	HUEYOTLIPAN	233,558.38	301,518.50	-67,960.12	-22.54%
18.-	IXTACUIXTLA DE M. M.	590,389.91	626,005.17	-35,615.26	-5.69%
19.-	IXTENCO	127,205.03	169,667.07	-42,462.04	-25.03%
20.-	LA MAGDALENA TLALTEULCO	331,245.88	370,644.64	-39,398.76	-10.63%
21.-	LAZARO CARDENAS	84,066.05	162,647.30	-78,581.25	-48.31%
22.-	MAZATECOCHCO DE J. M. M.	209,312.00	262,012.13	-52,700.13	-20.11%
23.-	MUÑOZ DE D. A.	106,191.53	102,765.86	3,425.67	3.33%
24.-	NANACAMILPA DE M. A.	362,897.32	390,045.06	-27,147.74	-6.96%
25.-	NATIVITAS	417,296.40	613,436.92	-196,140.52	-31.97%
26.-	PANOTLA	468,553.32	519,020.83	-50,467.51	-9.72%
27.-	PAPALOTLA DE X.	498,741.58	545,562.18	-46,820.60	-8.58%
28.-	SANCTORUM DEL C.	194,459.19	210,196.63	-15,737.44	-7.49%
29.-	SAN DAMIAN TEXOLOCO	162,489.47	171,547.29	-9,057.82	-5.28%
30.-	SAN FCO. TETLANOHCAN	237,181.37	227,008.72	10,172.65	4.48%
31.-	SAN JERONIMO ZACUALPAN	134,306.27	97,486.38	36,819.89	37.77%
32.-	SAN JOSE TEACALCO	163,087.18	137,216.29	25,870.89	18.85%
33.-	SAN JUAN HUACTZINCO	173,642.14	178,468.97	-4,826.83	-2.70%
34.-	SAN LORENZO AXOCOMANITLA	146,491.12	156,208.01	-9,716.89	-6.22%
35.-	SAN LUCAS TECOPILCO	146,300.21	149,624.16	-3,323.95	-2.22%
36.-	SAN PABLO DEL MONTE	1,118,697.05	1,218,194.40	-99,497.35	-8.17%
37.-	SANTA ANA NOPALUCAN	162,454.02	271,916.28	-109,462.26	-40.26%
38.-	SANTA APOLONIA TEACALCO	140,774.24	260,627.77	-119,853.53	-45.99%
39.-	SANTA CATARINA AYOMETLA	178,534.74	205,004.34	-26,469.60	-12.91%
40.-	SANTA CRUZ QUILEHTLA	122,749.10	245,640.33	-122,891.23	-50.03%
41.-	SANTA CRUZ TLAXCALA	363,050.41	406,743.95	-43,693.54	-10.74%
42.-	SANTA ISABEL XILOXOXTLA	168,344.62	153,903.32	14,441.30	9.38%
43.-	TENANCIINGO	247,324.07	285,827.40	-38,503.33	-13.47%
44.-	TEOLOCHOLCO	402,242.39	436,754.34	-34,511.95	-7.90%
45.-	TEPETITLA DELARDOZABAL	352,424.09	381,299.57	-28,875.48	-7.57%
46.-	TEPEYANCO	221,171.70	255,692.66	-34,520.96	-13.50%
47.-	TEPEENATE	252,984.04	429,508.22	-176,524.18	-41.10%
48.-	TEULA DE LA SOLIDARIDAD	568,746.60	597,167.72	-28,421.12	-4.76%
49.-	TETLATLAHUCA	259,086.93	243,078.09	16,008.84	6.59%
50.-	TLAXCALA	1,795,373.64	1,976,411.92	-181,038.28	-9.16%
51.-	TLAXCO	641,029.81	693,426.98	-52,397.17	-7.56%
52.-	TOCATLÁN	146,465.81	155,995.90	-9,530.09	-6.11%
53.-	TOTOLAC	384,404.43	394,281.26	-9,876.83	-2.51%
54.-	TZOMPANTEPEC	299,572.25	294,481.73	5,090.52	1.73%
55.-	XALOZTOC	388,641.38	430,478.81	-41,837.43	-9.72%
56.-	XALTOCAN	283,645.57	185,469.80	98,175.77	52.93%
57.-	XICOHTZINCO	313,647.88	270,106.34	43,541.54	16.12%
58.-	YAUHQUEMEHCAN	625,681.37	698,089.46	-72,408.09	-10.37%
59.-	ZACATELCO	664,441.63	723,941.94	-59,500.31	-8.22%
60.-	ZITLALTEPEC DE T. S. S.	167,179.69	198,806.00	-31,626.31	-15.91%
TOTAL		23,137,325.55	25,821,330.04	-2,684,004.49	-10.39%

ANEXO III



SPF

DETERMINACIÓN DE PARTICIPACION DE INGRESO POR
GASOLINAS Y DIESEL
OCT-DIC DE 2019



PARTICIPACIONES FEDERALES	INGRESOS OCT-DIC 2019	PORCENTAJE A REPARTIR	A MUNICIPIOS
GASOLINAS Y DIESEL	45,110,674.36	20.00%	9,022,134.87
TOTAL	45,110,674.36		9,022,134.87

48



DETERMINACIÓN EN BASE A POBLACIÓN (I)
DISTRIBUCIÓN DE GASOLINAS Y DIESEL





9,022,134.87

70%

6,315,494.41

OCT-DIC DE 2019

NO.	MUNICIPIO	POBLACION	% DE	MONTO A	MONTO
		INTERCENSAL 2015	DISTRIBUCIÓN	DISTRIBUIR	PARTICIPABLE
1.-	ACUAMANALA DE M. H.	5,925	0.465492%	6,315,494.41	29,398.12
2.-	ATLTZAYANCA	17,173	1.349180%	6,315,494.41	85,207.40
3.-	AMAXAC DE GRO.	11,144	0.875518%	6,315,494.41	55,293.27
4.-	APETATITLAN DE A. C.	15,271	1.199751%	6,315,494.41	75,770.23
5.-	APIZACO	78,624	6.177019%	6,315,494.41	390,109.28
6.-	ATLANGATEPEC	6,597	0.518287%	6,315,494.41	32,732.38
7.-	BENITO JUAREZ	6,038	0.474370%	6,315,494.41	29,958.79
8.-	CALPULALPAN	48,385	3.801321%	6,315,494.41	240,072.21
9.-	CHIAUTEMPAN	70,011	5.500347%	6,315,494.41	347,374.10
10.-	CONTLA DE J. C.	38,330	3.011360%	6,315,494.41	190,182.25
11.-	CUAPAXTLA	15,337	1.204937%	6,315,494.41	76,097.71
12.-	CUAXOMULCO	5,272	0.414190%	6,315,494.41	26,158.12
13.-	EL CARMEN TEQUEXQUITLA	17,259	1.355937%	6,315,494.41	85,634.11
14.-	EMILIANO ZAPATA	4,561	0.358331%	6,315,494.41	22,630.35
15.-	ESPAÑITA	8,668	0.680993%	6,315,494.41	43,008.08
16.-	HUAMANTLA	92,887	7.297578%	6,315,494.41	460,878.12
17.-	HUEYOTLIPAN	14,575	1.145071%	6,315,494.41	72,316.89
18.-	IXTACUIXTLA DE M. M.	38,324	3.010888%	6,315,494.41	190,152.48
19.-	IXTENCO	7,080	0.556233%	6,315,494.41	35,128.89
20.-	LA MAGDALENA TLATELULCO	18,873	1.482739%	6,315,494.41	93,642.30
21.-	LAZARO CARDENAS	3,103	0.243784%	6,315,494.41	15,396.18
22.-	MAZATECOCHCO DE J. M. M.	10,901	0.856427%	6,315,494.41	54,087.57
23.-	MUÑOZ DE D. A.	4,679	0.367601%	6,315,494.41	23,215.83
24.-	NANACAMILPA DE M. A.	18,115	1.423188%	6,315,494.41	89,881.33
25.-	NATIVITAS	25,053	1.968265%	6,315,494.41	124,305.66
26.-	PANOTLA	27,154	2.133328%	6,315,494.41	134,730.20
27.-	PAPALOTLA DE X.	30,364	2.385518%	6,315,494.41	150,657.28
28.-	SANCTORUM DE L. C.	9,490	0.745573%	6,315,494.41	47,086.60
29.-	SAN DAMIAN TEXLOCO	5,569	0.437523%	6,315,494.41	27,631.75
30.-	SAN FCO. TETLANOHCAN	10,910	0.857134%	6,315,494.41	54,132.23
31.-	SAN JERONIMO ZACUALPAN	3,767	0.295951%	6,315,494.41	18,690.75
32.-	SAN JOSE TEACALCO	5,923	0.465335%	6,315,494.41	29,388.19
33.-	SAN JUAN HUACHTZINCO	7,511	0.590094%	6,315,494.41	37,267.38
34.-	SAN LORENZO AXOCOMANITLA	5,618	0.441373%	6,315,494.41	27,874.87
35.-	SAN LUCAS TECOPILCO	3,131	0.245984%	6,315,494.41	15,535.11
36.-	SAN PABLO DEL MONTE	77,242	6.068443%	6,315,494.41	383,252.20
37.-	SANTA ANA NOPALUCAN	7,773	0.610678%	6,315,494.41	38,567.35
38.-	SANTA APOLONIA TEACALCO	4,559	0.358173%	6,315,494.41	22,620.42
39.-	SANTA CATARINA AYOMETLA	8,817	0.692699%	6,315,494.41	43,747.37
40.-	SANTA CRUZ QUILEHTLA	7,169	0.563226%	6,315,494.41	35,570.48
41.-	SANTA CRUZ TLAXCALA	20,242	1.590293%	6,315,494.41	100,434.88
42.-	SANTA ISABEL XILOXOTLA	4,992	0.392192%	6,315,494.41	24,768.84
43.-	TENANCINGO	12,834	1.008291%	6,315,494.41	63,678.55
44.-	TEOLOCHOLCO	24,380	1.915391%	6,315,494.41	120,966.43
45.-	TEPETITLA DE LARDIZABAL	21,060	1.654559%	6,315,494.41	104,493.56
46.-	TEPEYANCO	12,047	0.946461%	6,315,494.41	59,773.69
47.-	TERRENTATE	14,746	1.158505%	6,315,494.41	73,165.34
48.-	TETLA DE LA SOLIDARIDAD	32,613	2.562209%	6,315,494.41	161,816.16
49.-	TETLAHLAHUCA	13,414	1.053858%	6,315,494.41	66,556.34
50.-	TLAXCALA	95,051	7.467590%	6,315,494.41	471,615.25
51.-	TLAXCO	42,536	3.341800%	6,315,494.41	211,051.19
52.-	TOCATLÁN	5,843	0.459050%	6,315,494.41	28,991.26
53.-	TOTOLAC	21,814	1.713796%	6,315,494.41	108,234.69
54.-	TZOMPANTEPEC	16,359	1.285229%	6,315,494.41	81,168.57
55.-	XALOZTOC	23,905	1.878073%	6,315,494.41	118,609.62
56.-	XALTAPAN	10,263	0.806303%	6,315,494.41	50,922.00
57.-	XICOHTZINCO	13,629	1.070749%	6,315,494.41	67,623.11
58.-	YAUHQUEMEHCAN	38,296	3.008688%	6,315,494.41	190,013.55
59.-	ZACATELCO	42,686	3.353585%	6,315,494.41	211,795.44
60.-	ZITLALTEPEC DE T. S. S.	8,955	0.703541%	6,315,494.41	44,432.09
TOTAL		1,272,847	100.00%	378,929,664.62	6,315,494.41

 TLX SPF DISTRIBUCIÓN DE GASOLINAS Y DIESEL	DETERMINACIÓN DEL FONDO RECAUDATORIO PREDIAL 10% (II) 9,022,134.87	 TLX DISTRIBUCIÓN DE GASOLINAS Y DIESEL	902,213.49
OCT- DIC 19			

NO.	MUNICIPIO	PREDIAL DE 2018 (A)	PREDIAL DE 2017 (B)	DINAMICA DE CRECIMIENTO C=(A/B)	FACTOR DE DISTRIBUCIÓN D=C/TOTAL C	PARTICIPACIÓN F=(D*G5)
1.-	ACUAMANALA DE M. H.	794,607.50	429,588.80	1.8497	2.6979%	24,341.00
2.-	ATLTZAYANCA	789,873.00	976,059.00	0.8092	1.1803%	10,649.27
3.-	AMAXAC DE GRO.	619,348.00	596,298.50	1.0387	1.5150%	13,668.15
4.-	APETATITLAN DE A. C.	1,913,252.96	1,841,192.55	1.0391	1.5157%	13,674.51
5.-	APZACCO	25,002,984.42	20,431,165.47	1.2238	1.7850%	16,104.14
6.-	ATLANGATEPEC	388,004.00	279,455.25	1.3884	2.0251%	18,271.01
7.-	BENITO JUAREZ	155,296.00	121,220.00	1.2811	1.8686%	16,858.73
8.-	CALPULALPAN	4,942,912.84	3,170,932.36	1.5588	2.2737%	20,513.26
9.-	CHIAUTEMPAN	3,977,328.00	4,244,355.54	0.9371	1.3668%	12,331.57
10.-	CONTLA DE J. C.	825,878.00	772,866.00	1.0686	1.5586%	14,062.11
11.-	CUAPIAXTLA	296,405.00	374,681.00	0.7911	1.1539%	10,410.28
12.-	CUAXOMULCO	289,169.00	276,101.00	1.0473	1.5276%	13,782.33
13.-	EL CARMEN TEQUEXQUITLA	604,479.50	755,016.00	0.8006	1.1678%	10,535.72
14.-	EMILIANO ZAPATA	146,274.73	87,918.00	1.6638	2.4267%	21,894.26
15.-	ESPAÑITA	308,367.00	336,593.00	0.9161	1.3363%	12,055.95
16.-	HUAMANTLA	9,240,918.94	6,016,546.84	1.5359	2.2403%	20,211.87
17.-	HUEYOTLIPAN	317,159.50	366,078.94	0.8664	1.2637%	11,400.97
18.-	IXTACUIXTLA DE M. M.	2,284,708.01	1,698,258.33	1.3453	1.9623%	17,703.77
19.-	XTENCO	113,869.70	217,124.34	0.5244	0.7649%	6,901.42
20.-	LA MAGDALENA TLALTELULCO	995,429.00	879,131.81	1.1323	1.6515%	14,900.30
21.-	LAZARO CARDENAS	54,395.00	71,873.00	0.7568	1.1039%	9,959.37
22.-	MAZATECOCHCO DE J. M. M.	234,469.42	228,009.95	1.0283	1.4999%	13,532.29
23.-	MUÑOZ DE D. A.	89,517.00	122,938.00	0.7281	1.0621%	9,582.04
24.-	NANA CAMILPA DE M. A.	2,285,805.58	1,241,265.54	1.8415	2.6860%	24,233.34
25.-	NATIVITAS	518,582.00	436,505.00	1.1880	1.7328%	15,633.89
26.-	PANOTLA	2,138,729.57	1,562,542.31	1.3687	1.9964%	18,012.04
27.-	PAPALOTLA DE X.	3,328,290.35	3,311,589.96	1.0050	1.4659%	13,225.84
28.-	SANCTORUM DE L. C.	453,042.77	445,172.20	1.0177	1.4844%	13,392.14
29.-	SAN DAMIAN TEXOLOCO	177,807.18	117,218.18	1.5169	2.2125%	19,961.49
30.-	SAN FCO. TETLANOHCAN	156,361.50	128,263.00	1.2191	1.7781%	16,042.32
31.-	SAN JERONIMO ZACUALPAN	80,906.00	59,796.60	1.3530	1.9735%	17,805.04
32.-	SAN JOSE TEACALCO	97,696.00	72,137.00	1.3543	1.9754%	17,822.04
33.-	SAN JUAN HUACTZINCO	173,487.50	149,212.84	1.1627	1.6959%	15,300.33
34.-	SAN LORENZO AXOCOMANITLA	125,685.00	124,260.00	1.0115	1.4753%	13,310.39
35.-	SAN LUCAS TECOPILCO	209,741.00	151,056.00	1.3885	2.0252%	18,271.92
36.-	SAN PABLO DEL MONTE	1,425,252.50	1,045,845.04	1.3628	1.9877%	17,933.42
37.-	SANTA ANA NOPALUCAN	73,428.00	114,555.55	0.6410	0.9349%	8,434.98
38.-	SANTA APOLONIA TEACALCO	52,661.60	47,768.00	1.1024	1.6080%	14,507.61
39.-	SANTA CATERINA AYOMETLA	134,862.00	174,252.54	0.7739	1.1289%	10,184.72
40.-	SANTA CRUZ QUILEHTLA	107,759.00	225,926.00	0.4770	0.6957%	6,276.62
41.-	SANTA CRUZ TLAXCALA	1,693,348.00	1,778,008.50	0.9524	1.3891%	12,532.89
42.-	SANTA ISABEL XILOXOXTLA	567,232.60	310,287.50	1.8281	2.6664%	24,056.68
43.-	TENANCINGO	455,295.00	419,050.00	1.0865	1.5847%	14,297.69
44.-	TEOLOCHOLCO	1,370,736.50	1,039,457.63	1.3187	1.9234%	17,353.45
45.-	TEPETITLA DE LARDIZABAL	632,156.81	545,378.10	1.1591	1.6907%	15,253.37
46.-	TEPEYANCO	443,296.50	446,387.68	0.9931	1.4485%	13,068.35
47.-	TERREÑATE	301,747.00	355,190.00	0.8495	1.2391%	11,179.46
48.-	TETLA DE LA SOLIDARIDAD	5,971,738.28	5,001,754.12	1.1939	1.7414%	15,711.48
49.-	TETLATLAHUCA	115,115.00	79,123.00	1.4549	2.1221%	19,145.55
50.-	TLAXCALA	24,084,752.00	19,578,222.82	1.2302	1.7943%	16,188.54
51.-	TLAXCO	1,722,468.00	1,437,604.00	1.1982	1.7476%	15,767.06
52.-	TOCATLÁN	163,254.20	167,896.66	0.9723	1.4182%	12,795.61
53.-	TOTOLAC	1,891,070.25	1,735,166.65	1.0898	1.5896%	14,341.85
54.-	TZOMPANTEPEC	626,208.00	692,677.00	0.9040	1.3186%	11,896.70
55.-	XALOZTOC	1,846,986.59	1,735,166.65	1.0644	1.5526%	14,007.52
56.-	XALTOCAN	893,361.00	707,313.00	1.2630	1.8422%	16,620.86
57.-	XICOHTZINCO	2,389,489.75	1,305,278.84	1.8306	2.6701%	24,090.21
58.-	YAUHQUEMEHCAN	4,440,369.00	3,952,263.70	1.1235	1.6387%	14,784.68
59.-	ZACATELCO	1,549,302.00	1,463,838.50	1.0584	1.5437%	13,927.77
60.-	ZITLALTEPEC DE T. S. S.	245,518.00	280,916.00	0.8740	1.2748%	11,501.26

TOTALES	117,328,188.55	96,731,749.79	68.5600	100.0000%	902,213.49
----------------	-----------------------	----------------------	----------------	------------------	-------------------


DETERMINACIÓN DEL FONDO NIVEL PREDIAL 5% (III)
DISTRIBUCIÓN DE GASOLINAS Y DIESEL
OCT- DIC 2019



451,106.74

NO.	MUNICIPIO	PREDIAL DE 2018 (A)	DINAMICA DE CRECIMIENTO B=(A/A)	FACTOR DE DISTRIBUCIÓN C=B/TOTALB	PARTICIPACIÓN D=C*F5
1.-	ACJAMANALA DE M. H.	794,607.50	0.0068	0.6773%	3,055.13
2.-	ATLTZAYANCA	789,873.00	0.0067	0.6732%	3,036.93
3.-	AMAXAC DE GRO.	619,348.00	0.0053	0.5279%	2,381.29
4.-	APETATITLAN DE A. C.	1,913,252.96	0.0163	1.6307%	7,356.13
5.-	APIZACO	25,002,984.42	0.2131	21.3103%	96,132.18
6.-	ATLANGATEPEC	388,004.00	0.0033	0.3307%	1,491.81
7.-	BENITO JUAREZ	155,296.00	0.0013	0.1324%	597.09
8.-	CALPULALPAN	4,942,912.84	0.0421	4.2129%	19,004.65
9.-	CHIAUTEMPAN	3,977,328.00	0.0339	3.3899%	15,292.14
10.-	CONTLA DE J. C.	825,878.00	0.0070	0.7039%	3,175.36
11.-	CUAPIXTLA	296,405.00	0.0025	0.2526%	1,139.63
12.-	CJAXOMULCO	289,169.00	0.0025	0.2465%	1,111.81
13.-	EL CARMEN TEQUEXQUITLA	604,479.50	0.0052	0.5152%	2,324.12
14.-	EMILIANO ZAPATA	146,274.73	0.0012	0.1247%	562.40
15.-	ESPAÑITA	308,367.00	0.0026	0.2628%	1,185.62
16.-	HUAMANTLA	9,240,918.94	0.0788	7.8761%	35,529.75
17.-	HUEYOTLIPAN	317,159.50	0.0027	0.2703%	1,219.42
18.-	IXTACUIXTLA DE M. M.	2,284,708.01	0.0195	1.9473%	8,784.31
19.-	IXTENCO	113,869.70	0.0010	0.0971%	437.81
20.-	LA MAGDALENA TLALTELULCO	995,429.00	0.0085	0.8484%	3,827.25
21.-	LAZARO CARDENAS	54,395.00	0.0005	0.0464%	209.14
22.-	MAZA TECOCHCO DE J. M. M.	234,469.42	0.0020	0.1998%	901.49
23.-	MUÑOZ DE D. A.	89,517.00	0.0008	0.0763%	344.18
24.-	NANACAMILPA DE M. A.	2,285,805.58	0.0195	1.9482%	8,788.53
25.-	NATIVITAS	518,582.00	0.0044	0.4420%	1,993.86
26.-	PANOTLA	2,138,729.57	0.0182	1.8229%	8,223.05
27.-	PAPALOTLA DE X.	3,328,290.35	0.0284	2.8367%	12,796.71
28.-	SANCTORUM DE L. C.	453,042.77	0.0039	0.3861%	1,741.87
29.-	SAN DAMIAN TEXOLOC	177,807.18	0.0015	0.1515%	683.64
30.-	SAN FCO. TETLANOHCAN	156,361.50	0.0013	0.1333%	601.18
31.-	SAN JERONIMO ZACUALPAN	80,906.00	0.0007	0.0690%	311.07
32.-	SAN JOSE TEACALCO	97,696.00	0.0008	0.0833%	375.62
33.-	SAN JUAN HUATZINCO	173,487.50	0.0015	0.1479%	667.03
34.-	SAN LORENZO AXOCOMANITLA	125,685.00	0.0011	0.1071%	483.24
35.-	SAN LUCAS TECOPILOCO	209,741.00	0.0018	0.1788%	806.42
36.-	SAN PABLO DEL MONTE	1,425,252.50	0.0121	1.2148%	5,479.85
37.-	SANTA ANA NOPALUCAN	73,428.00	0.0006	0.0626%	282.32
38.-	SANTA APOLONIA TEACALCO	52,661.60	0.0004	0.0449%	202.47
39.-	SANTA CATARINA AYOMETLA	134,862.00	0.0011	0.1149%	518.52
40.-	SANTA CRUZ QUILEHTLA	107,759.00	0.0009	0.0918%	414.31
41.-	SANTA CRUZ TLAXCALA	1,693,348.00	0.0144	1.4433%	6,510.63
42.-	SANTA ISABEL XILOXOXTLA	567,232.60	0.0048	0.4835%	2,180.91
43.-	TENANCINGO	455,295.00	0.0039	0.3881%	1,750.53
44.-	TEOLOCHOLCO	1,370,736.50	0.0117	1.1683%	5,270.25
45.-	TEPETITLA DE LARDIZABAL	632,156.81	0.0054	0.5388%	2,430.53
46.-	TEPEYANCO	443,296.50	0.0038	0.3778%	1,704.40
47.-	TERRENATE	301,747.00	0.0026	0.2572%	1,160.17
48.-	TETLA DE LA SOLIDARIDAD	5,971,738.28	0.0509	5.0898%	22,960.31
49.-	TETLA TLAHUCA	115,115.00	0.0010	0.0981%	442.60
50.-	TLAXCALA	24,084,752.00	0.2053	20.5277%	92,601.74
51.-	TLAXCO	1,722,468.00	0.0147	1.4681%	6,622.59
52.-	TOCATLÁN	163,254.20	0.0014	0.1391%	627.68
53.-	TOTOLAC	1,891,070.25	0.0161	1.6118%	7,270.84
54.-	TZOMPANTEPEC	626,208.00	0.0053	0.5337%	2,407.66
55.-	XALOZTOC	1,846,986.59	0.0157	1.5742%	7,101.35
56.-	XALTOCAN	893,361.00	0.0076	0.7614%	3,434.82
57.-	XICOHTZINCO	2,389,489.75	0.0204	2.0366%	9,187.18
58.-	YAUHQUEMEHCAN	4,440,369.00	0.0378	3.7846%	17,072.46
59.-	ZACATELCO	1,549,302.00	0.0132	1.3205%	5,956.80
60.-	ZITLALTEPEC DE T. S. S.	245,518.00	0.0021	0.2093%	943.97
TOTALES		117,328,188.55	1.0000	100.0000%	451,106.74



DETERMINACIÓN DEL FONDO RECAUDATORIO AGUA 10% (IV)



DISTRIBUCIÓN DE GASOLINAS Y DIESEL

9,022,134.87

902,213.49

OCT- DIC 2019

NO.	MUNICIPIO	DERECHOS DE AGUA 2018 (A)	DERECHOS DE AGUA 2017 (B)	DINAMICA DE CRECIMIENTO C=(A/B)	FACTOR DE DISTRIBUCIÓN D=C/TOTAL C	PARTICIPACIÓN F=(D*G)
1.-	ACUAMANALA DE M. H.	381,588.00	94,088.00	4.0557	5.6807%	51,252.45
2.-	ATLTZAYANCA	703,534.10	362,219.00	1.9423	2.7206%	24,545.28
3.-	AMAXAC DE GRO.	640,102.50	604,125.00	1.0596	1.4841%	13,389.88
4.-	APETATITLAN DE A. C.	2,968,309.08	2,483,345.50	1.1953	1.6742%	15,105.19
5.-	APIZACO	36,822,375.00	30,927,775.00	1.1906	1.6677%	15,045.87
6.-	ATLANGATEPEC	704,798.00	204,751.00	3.4422	4.8215%	43,500.35
7.-	BENITO JUAREZ	535,500.00	476,055.00	1.1249	1.5756%	14,215.31
8.-	CALPULALPAN	6,359,468.39	8,126,219.50	0.7826	1.0962%	9,889.77
9.-	CHIAUTEMPAN	15,735,207.43	13,446,658.22	1.1702	1.6391%	14,788.09
10.-	CONTLA DE J. C.	1,245,648.00	939,723.00	1.3255	1.8567%	16,751.34
11.-	CUAPIXTLA	777,809.00	680,249.50	1.1434	1.6016%	14,449.70
12.-	CUAXOMULCO	708,621.00	769,104.50	0.9214	1.2905%	11,643.48
13.-	EL CARMEN TEQUXQUITLA	465,760.00	713,232.22	0.6530	0.9147%	8,252.50
14.-	EMILIANO ZAPATA	207,044.45	194,767.50	1.0630	1.4890%	13,433.87
15.-	ESPAÑITA	1,146,566.00	999,676.00	1.1469	1.6065%	14,494.19
16.-	HUAMANTLA	21,181,913.19	24,062,117.86	0.8803	1.2330%	11,124.63
17.-	HUEYOTLIPAN	738,994.80	2,175,933.08	0.3396	0.4757%	4,291.90
18.-	IXTACUIXTLA DE M. M.	305,658.00	301,480.00	1.0139	1.4201%	12,812.43
19.-	IXTENCO	571,990.00	1,266,681.36	0.4516	0.6325%	5,706.57
20.-	LA MAGDALENA TLALTELULCO	1,137,493.20	1,029,941.00	1.1044	1.5470%	13,956.95
21.-	LAZARO CARDENAS	104,996.00	190,809.49	0.5503	0.7708%	6,953.88
22.-	MAZATECOCHCO DE J. M. M.	699,500.00	778,713.00	0.8983	1.2582%	11,351.79
23.-	MUÑOZ DE D. A.	87,103.00	136,760.00	0.6369	0.8921%	8,048.74
24.-	NANACAMILPA DE M. A.	3,074,889.00	3,554,945.65	0.8650	1.2115%	10,930.77
25.-	NATIVITAS	1,398,762.00	1,022,015.00	1.3686	1.9170%	17,295.80
26.-	PANOTLA	1,952,626.10	1,462,818.73	1.3348	1.8697%	16,868.74
27.-	PAPALOTLA DE X.	1,153,687.00	977,204.00	1.1806	1.6537%	14,919.59
28.-	SANCTORUM DE L. C.	401,207.66	402,227.12	0.9975	1.3971%	12,605.27
29.-	SAN DAMIAN TEXOLOC	596,818.00	554,791.00	1.0758	1.5068%	13,594.61
30.-	SAN FCO. TETLANOHCAN	1,359,731.50	938,104.00	1.4494	2.0302%	18,317.08
31.-	SAN JERONIMO ZACUALPAN	248,852.00	210,450.00	1.1825	1.6563%	14,943.29
32.-	SAN JOSE TEACALCO	571,722.00	495,498.00	1.1538	1.6162%	14,581.33
33.-	SAN JUAN HUACTZINCO	350,645.00	325,825.00	1.0762	1.5074%	13,599.95
34.-	SAN LORENZO AXOCOMANITLA	231,707.00	196,840.00	1.1771	1.6488%	14,875.79
35.-	SAN LUCAS TECOPILOCO	564,735.00	339,435.00	1.6638	2.3304%	21,025.30
36.-	SAN PABLO DEL MONTE	6,414,522.22	5,982,649.00	1.0722	1.5018%	13,549.55
37.-	SANTA ANA NOPALUCAN	443,350.00	374,615.00	1.1835	1.6577%	14,956.01
38.-	SANTA APOLONIA TEACALCO	856,400.00	701,600.00	1.2206	1.7097%	15,425.57
39.-	SANTA CATARINA AYOMETLA	297,332.00	260,484.50	1.1415	1.5988%	14,424.94
40.-	SANTA CRUZ QUILEHTLA	188,682.00	464,592.00	0.4061	0.5689%	5,132.31
41.-	SANTA CRUZ TLAXCALA	856,948.25	542,823.00	1.5787	2.2113%	19,950.35
42.-	SANTA ISABEL XILOXOTLA	801,542.00	801,542.00	1.0000	1.4007%	12,637.29
43.-	TENANCINGO	571,926.00	472,790.00	1.2097	1.6944%	15,287.72
44.-	TEOLOCHOLCO	1,218,872.00	1,507,481.15	0.8085	1.1325%	10,217.87
45.-	TEPETITLA DE LA RDIZABAL	555,688.00	506,684.63	1.0967	1.5362%	13,859.49
46.-	TEPEYANCO	249,060.00	284,184.00	0.8764	1.2276%	11,075.38
47.-	TERRENATE	652,072.50	715,567.00	0.9113	1.2764%	11,515.95
48.-	TETLA DE LA SOLIDARIDAD	1,995,504.00	1,546,316.27	1.2905	1.8076%	16,308.20
49.-	TETLATLAHUCA	469,751.65	432,960.00	1.0850	1.5197%	13,711.17
50.-	TLAXCALA	42,701,762.00	41,151,201.19	1.0377	1.4535%	13,113.46
51.-	TLAXCO	1,231,491.00	1,157,244.00	1.0642	1.4906%	13,448.08
52.-	TOCATLÁN	291,995.50	264,151.01	1.1054	1.5483%	13,969.41
53.-	TOTOLAC	1,247,814.00	931,275.50	1.3399	1.8768%	16,932.68
54.-	TZOMPANTEPEC	1,181,734.69	811,949.00	1.4554	2.0386%	18,392.69
55.-	XALOZTOC	935,710.00	1,245,689.00	0.7512	1.0521%	9,492.61
56.-	XALTOCAN	1,281,812.00	444,678.50	2.8826	4.0376%	36,427.75
57.-	XICOHTZINCO	1,188,112.19	814,331.78	1.4590	2.0436%	18,437.85
58.-	YAUHQUEMEHCAN	3,392,709.00	3,143,358.30	1.0793	1.5118%	13,639.76
59.-	ZACATELCO	5,507,601.83	5,092,783.57	1.0815	1.5148%	13,666.63
60.-	ZITLALTEPEC DE T. S. S.	93,319.00	145,960.37	0.6393	0.8955%	8,079.59

TOTALES	180,761,073.23	171,241,489.00	71.3929	100.0000%	902,213.49
----------------	-----------------------	-----------------------	----------------	------------------	-------------------


DETERMINACIÓN DEL FONDO NIVEL AGUA 5% (V)


DISTRIBUCIÓN DE GASOLINAS Y DIESEL
9,022,134.87
451,106.74

AGOSTO DE 2019

NO.	MUNICIPIO	DERECHOS DE AGUA 2018 (A)	DINAMICA DE CRECIMIENTO B=(A/A)	FACTOR DE DISTRIBUCIÓN C=B/TOTALB	PARTICIPACIÓN D=C*F5
1.-	ACUAMANALA DE M. H.	381,588.00	0.0021	0.2111%	952.29
2.-	ATLTZAYANCA	703,534.10	0.0039	0.3892%	1,755.74
3.-	AMAXAC DE GRO.	640,102.50	0.0035	0.3541%	1,597.44
4.-	APETA TITLAN DE A. C.	2,968,309.08	0.0164	1.6421%	7,407.70
5.-	APIZACO	36,822,375.00	0.2037	20.3707%	91,893.80
6.-	ATLANGATEPEC	704,798.00	0.0039	0.3899%	1,758.89
7.-	BENITO JUAREZ	535,500.00	0.0030	0.2962%	1,336.39
8.-	CALPULALPAN	6,359,468.39	0.0352	3.5182%	15,870.67
9.-	CHIAUTEMPAN	15,735,207.43	0.0870	8.7050%	39,268.73
10.-	CONTLA DE J. C.	1,245,648.00	0.0069	0.6891%	3,108.64
11.-	CUAPIXTLA	777,809.00	0.0043	0.4303%	1,941.10
12.-	CUAXOMULCO	708,621.00	0.0039	0.3920%	1,768.43
13.-	EL CARMEN TEQUEXQUITLA	465,760.00	0.0026	0.2577%	1,162.35
14.-	EMILIANO ZAPATA	207,044.45	0.0011	0.1145%	516.70
15.-	ESPAÑITA	1,146,566.00	0.0063	0.6343%	2,861.37
16.-	HUAMANTLA	21,181,913.19	0.1172	11.7182%	52,861.51
17.-	HUEYOTLIPAN	738,994.80	0.0041	0.4088%	1,844.23
18.-	IXTACUIXTLA DE M. M.	305,658.00	0.0017	0.1691%	762.80
19.-	IXTENCO	571,990.00	0.0032	0.3164%	1,427.46
20.-	LA MAGDALENA TLALTELULCO	1,137,493.20	0.0063	0.6293%	2,838.72
21.-	LAZARO CARDENAS	104,996.00	0.0006	0.0581%	262.03
22.-	MAZATECOCHCO DE J. M. M.	699,500.00	0.0039	0.3870%	1,745.67
23.-	MUÑOZ DE D. A.	87,103.00	0.0005	0.0482%	217.37
24.-	NANACAMILPA DE M. A.	3,074,889.00	0.0170	1.7011%	7,673.68
25.-	NATIVITAS	1,398,762.00	0.0077	0.7738%	3,490.75
26.-	PANOTLA	1,952,626.10	0.0108	1.0802%	4,872.97
27.-	PAPALOTLA DE X.	1,153,687.00	0.0064	0.6382%	2,879.14
28.-	SANCTORUM DE L. C.	401,207.66	0.0022	0.2220%	1,001.25
29.-	SAN DAMIAN TEXOLOC	596,818.00	0.0033	0.3302%	1,489.42
30.-	SAN FCO. TETLANOHCAN	1,359,731.50	0.0075	0.7522%	3,393.34
31.-	SAN JERONIMO ZACUALPAN	248,852.00	0.0014	0.1377%	621.03
32.-	SAN JOSE TEACALCO	571,722.00	0.0032	0.3163%	1,426.79
33.-	SAN JUAN HUACTZINCO	350,645.00	0.0019	0.1940%	875.07
34.-	SAN LORENZO AXOCOMANITLA	231,707.00	0.0013	0.1282%	578.25
35.-	SAN LUCAS TECOPILCO	564,735.00	0.0031	0.3124%	1,409.35
36.-	SAN PABLO DEL MONTE	6,414,522.22	0.0355	3.5486%	16,008.06
37.-	SANTA ANA NOPALUCAN	443,350.00	0.0025	0.2453%	1,106.42
38.-	SANTA APOLONIA TEACALCO	856,400.00	0.0047	0.4738%	2,137.23
39.-	SANTA CATARINA AYOMETLA	297,332.00	0.0016	0.1645%	742.02
40.-	SANTA CRUZ QUILEHTLA	188,682.00	0.0010	0.1044%	470.87
41.-	SANTA CRUZ TLAXCALA	856,948.25	0.0047	0.4741%	2,138.60
42.-	SANTA ISABEL XILOXOTLA	801,542.00	0.0044	0.4434%	2,000.33
43.-	TENANCINGO	571,926.00	0.0032	0.3164%	1,427.30
44.-	TEOLOCHOLCO	1,218,872.00	0.0067	0.6743%	3,041.81
45.-	TEPETITLA DE LARDIZABAL	555,688.00	0.0031	0.3074%	1,386.77
46.-	TEPEYANCO	249,060.00	0.0014	0.1378%	621.55
47.-	TERRENTATE	652,072.50	0.0036	0.3607%	1,627.31
48.-	TETLA DE LA SOLIDARIDAD	1,995,504.00	0.0110	1.1039%	4,979.97
49.-	TETLA TLAHUCA	469,751.65	0.0026	0.2599%	1,172.31
50.-	TLAXCALA	42,701,762.00	0.2362	23.6233%	106,566.38
51.-	TLAXCO	1,231,491.00	0.0068	0.6813%	3,073.30
52.-	TOCATLÁN	291,995.50	0.0016	0.1615%	728.70
53.-	TOTOLAC	1,247,814.00	0.0069	0.6903%	3,114.04
54.-	TZOMPANTEPEC	1,181,734.69	0.0065	0.6538%	2,949.13
55.-	XALOZTOC	935,710.00	0.0052	0.5177%	2,335.15
56.-	XALTOCAN	1,281,812.00	0.0071	0.7091%	3,198.89
57.-	XICOHTZINCO	1,188,112.19	0.0066	0.6573%	2,965.05
58.-	YAUHQUEMEHCAN	3,392,709.00	0.0188	1.8769%	8,466.83
59.-	ZACATELCO	5,507,601.83	0.0305	3.0469%	13,744.75
60.-	ZITLALTEPEC DE T. S. S.	93,319.00	0.0005	0.0516%	232.89

TOTALES	180,761,073.23	1.0000	100.0000%	451,106.74
----------------	-----------------------	---------------	------------------	-------------------

OCT- DIC DE 2019

	MUNICIPIO	PARTICIPACION FONDO I (A)	PARTICIPACION FONDO II (B)	PARTICIPACION FONDO III (C)	PARTICIPACION FONDO IV (D)	PARTICIPACION FONDO V (E)	TOTAL A DISTRIB. DE OCT 2019
1.-	ACUAMANALA DE M. H.	29,398.12	24,341.00	3,055.13	51,252.45	952.29	108,998.98
2.-	ATLIZAYANCA	85,207.40	10,649.27	3,036.93	24,545.28	1,755.74	125,194.62
3.-	AMAXAC DE GRO.	55,293.27	13,668.15	2,381.29	13,389.88	1,597.44	86,330.03
4.-	APETATILAN DE A. C.	75,770.23	13,674.51	7,356.13	15,105.19	7,407.70	119,313.77
5.-	APZACO	390,109.28	16,104.14	96,132.18	15,045.87	91,893.80	609,285.27
6.-	ATLANGATEPEC	32,732.38	18,271.01	1,491.81	43,500.35	1,758.89	97,754.45
7.-	BENITO JUAREZ	29,958.79	16,858.73	597.09	14,215.31	1,336.39	62,966.31
8.-	CALPULALPAN	240,072.21	20,513.26	19,004.65	9,889.77	15,870.67	305,350.57
9.-	CHIAUTEMPAN	347,374.10	12,331.57	15,292.14	14,788.09	39,268.73	429,054.64
10.-	CONTLA DE J. C.	190,182.25	14,062.11	3,175.36	16,751.34	3,108.64	227,279.69
11.-	CUAPIXTLA	76,097.71	10,410.28	1,139.63	14,449.70	1,941.10	104,038.42
12.-	CUAXOMULCO	26,158.12	13,782.33	1,111.81	11,643.48	1,768.43	54,464.16
13.-	EL CARMEN TEQUEXQUITLA	85,634.11	10,535.72	2,324.12	8,252.50	1,162.35	107,908.79
14.-	EMILIANO ZAPATA	22,630.35	21,894.26	562.40	13,433.87	516.70	59,037.58
15.-	ESPAÑITA	43,008.08	12,055.95	1,185.62	14,494.19	2,861.37	73,605.21
16.-	HUAMANTLA	460,878.12	20,211.87	35,529.75	11,124.63	52,861.51	580,605.88
17.-	HUEYOTLIPAN	72,316.89	11,400.97	1,219.42	4,291.90	1,844.23	91,073.41
18.-	IXTACUIXTLA DE M. M.	190,152.48	17,703.77	8,784.31	12,812.43	762.80	230,215.78
19.-	IXTENCO	35,128.89	6,901.42	437.81	5,706.57	1,427.46	49,602.14
20.-	LA MAGDALENA TLALTELULCO	93,642.30	14,900.30	3,827.25	13,956.95	2,838.72	129,165.53
21.-	LAZARO CARDENAS	15,396.18	9,959.37	209.14	6,953.88	262.03	32,780.59
22.-	MAZATECOCHCO DE J. M. M.	54,087.57	13,532.29	901.49	11,351.79	1,745.67	81,618.81
23.-	MUÑOZ DE D. A.	23,215.83	9,582.04	344.18	8,048.74	217.37	41,408.17
24.-	NANACAMILPA DE M. A.	89,881.33	24,233.34	8,788.53	10,930.77	7,673.68	141,507.65
25.-	NATMITAS	124,305.66	15,633.89	1,993.86	17,295.80	3,490.75	162,719.95
26.-	PANOTLA	134,730.20	18,012.04	8,223.05	16,868.74	4,872.97	182,707.00
27.-	PAPALOTLA DE X.	150,657.28	13,225.84	12,796.71	14,919.59	2,879.14	194,478.56
28.-	SANCTORUM DEL C.	47,086.60	13,392.14	1,741.87	12,605.27	1,001.25	75,827.13
29.-	SAN DAMIAN TEXOLOC	27,631.75	19,961.49	683.64	13,594.61	1,489.42	63,360.90
30.-	SAN FCO. TETLANOHCAN	54,132.23	16,042.32	601.18	18,317.08	3,393.34	92,486.15
31.-	SAN JERONIMO ZAQUALPAN	18,690.75	17,805.04	311.07	14,943.29	621.03	52,371.19
32.-	SAN JOSE TEACALCO	29,388.19	17,822.04	375.62	14,581.33	1,426.79	63,593.98
33.-	SAN JUAN HUAQTZINCO	37,267.38	15,300.33	667.03	13,599.95	875.07	67,709.76
34.-	SAN LORENZO AXOCOMANITLA	27,874.87	13,310.39	483.24	14,875.79	578.25	57,122.53
35.-	SAN LUCAS TECOPILO	15,535.11	18,271.92	806.42	21,025.30	1,409.35	57,048.09
36.-	SAN PABLO DEL MONTE	383,252.20	17,933.42	5,479.85	13,549.55	16,008.06	436,223.09
37.-	SANTA ANA NOPALUCAN	38,567.35	8,434.98	282.32	14,956.01	1,106.42	63,347.08
38.-	SANTA APOLONIA TEACALCO	22,620.42	14,507.61	202.47	15,425.57	2,137.23	54,893.30
39.-	SANTA CATARINA AYOMETLA	43,747.37	10,184.72	518.52	14,424.94	742.02	69,617.57
40.-	SANTA CRUZ QUILEHTLA	35,570.48	6,276.62	414.31	5,132.31	470.87	47,864.60
41.-	SANTA CRUZ TLAXCALA	100,434.88	12,532.89	6,510.63	19,950.35	2,138.60	141,567.35
42.-	SANTA ISABEL XILOXOXTLA	24,768.84	24,056.68	2,180.91	12,637.29	2,000.33	65,644.05
43.-	TENANCONGO	63,678.55	14,297.69	1,750.53	15,287.12	1,427.30	96,441.19
44.-	TEOLOCHOLCO	120,966.43	17,353.45	5,270.25	10,217.87	3,041.81	156,849.81
45.-	TEPETITLA DE LARDIZABAL	104,493.56	15,253.37	2,430.53	13,859.49	1,386.77	137,423.73
46.-	TEPEYANCO	59,773.69	13,068.35	1,704.40	11,075.38	621.55	86,243.37
47.-	TERRENATE	73,165.34	11,179.46	1,160.17	11,515.95	1,627.31	98,648.22
48.-	TETLA DE LA SOLIDARIDAD	161,816.16	15,711.48	22,960.31	16,308.29	4,979.97	221,776.22
49.-	TETLATLAHUCA	66,556.34	19,145.55	442.60	13,711.17	1,172.31	101,027.98
50.-	TLAXCALA	471,615.25	16,188.54	92,601.74	13,113.46	106,566.38	700,085.37
51.-	TLAXCO	211,051.19	15,767.06	6,622.59	13,448.08	3,073.30	249,962.23
52.-	TOCATLÁN	28,991.26	12,795.61	627.68	13,969.41	728.70	57,112.66
53.-	TOTOLAC	108,234.69	14,341.85	7,270.84	16,932.68	3,114.04	149,894.10
54.-	TZOMPANTEPEC	81,168.57	11,896.70	2,407.66	18,392.69	2,949.13	116,814.76
55.-	XALOZTOC	118,609.62	14,007.52	7,101.35	9,492.61	2,335.15	151,546.25
56.-	XALTOCAN	50,922.00	16,620.88	3,434.82	36,427.75	3,198.89	110,604.34
57.-	XICOHTZINCO	67,623.11	24,090.21	9,187.18	18,437.85	2,965.05	122,303.39
58.-	YAUHQUEMEHCAN	190,013.55	14,784.68	17,072.46	13,639.76	8,466.83	243,977.28
59.-	ZACATELCO	211,795.44	13,927.77	5,956.80	13,666.63	13,744.75	259,091.40
60.-	ZITLALTEPEC DE T. S. S.	44,432.09	11,501.26	943.97	8,079.59	232.89	65,189.80
TOTAL:		6,315,494.41	902,213.49	451,106.74	902,213.49	451,106.74	9,022,134.87

CONCILIACION DE PARTICIPACIONES A MUNICIPIOS OCT- DIC 2019

NO.	MUNICIPIO	TOTAL DE PARTICIPACIONES FORMULA	TOTAL DE PARTICIPACIONES CALENDARIO	AJUSTE OCT DIC 2019	%
1.-	ACUAMANALA DEM. H.	108,998.98	64,544.48	44,454.50	68.87%
2.-	ATLTZAYANCA	125,194.62	196,212.80	-71,018.18	-36.19%
3.-	AMAXAC DE GRO.	86,330.03	91,983.54	-5,653.51	-6.15%
4.-	APETATITLAN DE A. C.	119,313.77	132,204.05	-12,890.28	-9.75%
5.-	APIZACO	609,285.27	629,361.25	-20,075.98	-3.19%
6.-	ATLANGATEPEC	97,754.45	63,145.64	34,608.81	54.81%
7.-	BENITO JUAREZ	62,966.31	58,412.06	4,554.25	7.80%
8.-	CALPULALPAN	305,350.57	316,344.24	-10,993.67	-3.48%
9.-	CHIAUTEMPAN	429,054.64	451,480.70	-22,426.06	-4.97%
10.-	CONTLA DE J. C.	227,279.69	243,362.82	-16,083.13	-6.61%
11.-	CUAPIAXTLA	104,038.42	104,272.84	-234.42	-0.22%
12.-	QUAXOMULCO	54,464.16	88,138.03	-33,673.87	-38.21%
13.-	EL CARMEN TEQUEXQUITLA	107,908.79	128,951.87	-21,043.08	-16.32%
14.-	EMILIANO ZAPATA	59,037.58	49,445.35	9,592.23	19.40%
15.-	ESPAÑITA	73,605.21	110,665.14	-37,059.93	-33.49%
16.-	HUAMANTLA	580,605.88	613,221.45	-32,615.57	-5.32%
17.-	HUEYOTLIPAN	91,073.41	111,739.35	-20,665.94	-18.49%
18.-	IXTACUIXTLA DEM. M.	230,215.78	231,990.43	-1,774.65	-0.76%
19.-	IXTENCO	49,602.14	62,876.70	-13,274.56	-21.11%
20.-	LA MAGDALENA TLALTELULCO	129,165.53	137,356.71	-8,191.18	-5.96%
21.-	LAZARO CARDENAS	32,780.59	60,275.24	-27,494.65	-45.62%
22.-	MAZATECOCHCO DE J. M. M.	81,618.81	97,098.73	-15,479.92	-15.94%
23.-	MUÑOZ DE D. A.	41,408.17	38,083.86	3,324.31	8.73%
24.-	NANACAMILPA DE M. A.	141,507.65	144,546.29	-3,038.64	-2.10%
25.-	NATIVITAS	162,719.95	227,332.78	-64,612.83	-28.42%
26.-	PANOTLA	182,707.00	192,343.25	-9,636.25	-5.01%
27.-	PAPALOTLA DE X.	194,478.56	202,179.18	-7,700.62	-3.81%
28.-	SANCTORUM DEL. C.	75,827.13	77,896.48	-2,069.35	-2.66%
29.-	SAN DAMIAN TEXOLOCO	63,360.90	63,573.49	-212.59	-0.33%
30.-	SAN FCO. TETLANOHCAN	92,486.15	84,126.87	8,359.28	9.94%
31.-	SAN JERONIMO ZACUALPAN	52,371.19	36,127.35	16,243.84	44.96%
32.-	SAN JOSE TEACALCO	63,593.98	50,850.81	12,743.17	25.06%
33.-	SAN JUAN HUACTZINCO	67,709.76	66,138.59	1,571.17	2.38%
34.-	SAN LORENZO AXOCOMANITLA	57,122.53	57,888.92	-766.39	-1.32%
35.-	SAN LUCAS TECOPILCO	57,048.09	55,449.02	1,599.07	2.88%
36.-	SAN PABLO DEL MONTE	436,223.09	451,449.06	-15,225.97	-3.37%
37.-	SANTA ANA NOPALUCAN	63,347.08	100,769.10	-37,422.02	-37.14%
38.-	SANTA APOLONIA TEACALCO	54,893.30	96,585.70	-41,692.40	-43.17%
39.-	SANTA CATERINA AYOMETLA	69,617.57	75,972.29	-6,354.72	-8.36%
40.-	SANTA CRUZ QUILEHTLA	47,864.60	91,031.53	-43,166.93	-47.42%
41.-	SANTA CRUZ TLAXCALA	141,567.35	150,734.70	-9,167.35	-6.08%
42.-	SANTA ISABEL XILOXOXTLA	65,644.05	57,034.83	8,609.22	15.09%
43.-	TENANCINGO	96,441.19	105,924.40	-9,483.21	-8.95%
44.-	TEOLOCHOLCO	156,849.81	161,856.22	-5,006.41	-3.09%
45.-	TEPETITLA DE LARDIZABAL	137,423.73	141,305.30	-3,881.57	-2.75%
46.-	TEPEYANCO	86,243.37	94,756.81	-8,513.44	-8.98%
47.-	TERRENATE	98,648.22	159,170.88	-60,522.66	-38.02%
48.-	TETLA DE LA SOLIDARIDAD	221,776.22	221,303.60	472.62	0.21%
49.-	TETLATLAHUCA	101,027.98	90,081.99	10,945.99	12.15%
50.-	TLAXCALA	700,085.37	732,435.91	-32,350.54	-4.42%
51.-	TLAXCO	249,962.23	256,976.20	-7,013.97	-2.73%
52.-	TOCATLÁN	57,112.66	57,810.32	-697.66	-1.21%
53.-	TOTOLAC	149,894.10	146,116.17	3,777.93	2.59%
54.-	TZOMPANTEPEC	116,814.76	109,131.59	7,683.17	7.04%
55.-	XALOZTOC	151,546.25	159,530.59	-7,984.34	-5.00%
56.-	XALTOCAN	110,604.34	68,733.02	41,871.32	60.92%
57.-	XICOHIZINCO	122,303.39	100,098.35	22,205.04	22.18%
58.-	YAUHQUEMEHCAN	243,977.28	258,704.06	-14,726.78	-5.69%
59.-	ZACATELCO	259,091.40	268,284.70	-9,193.30	-3.43%
60.-	ZITLALTEPEC DE T. S. S.	65,189.80	73,675.25	-8,485.45	-11.52%
TOTAL		9,022,134.87	9,569,092.88	-546,958.01	-5.72%