

QUINTA SESIÓN ORDINARIA DEL CONSEJO PERMANENTE DE COORDINACIÓN HACENDARIA

En la Ciudad de Tlaxcala, Tlax., siendo las once horas del día 21 de octubre del dos mil veintidós se constituyeron los integrantes del Consejo Permanente de Coordinación Hacendaria vigente, en atención a la convocatoria emitida por el C.P. David Álvarez Ochoa, en su carácter de Secretario de Finanzas y Presidente del mismo, a efecto de llevar a cabo la presente sesión, la cual se desarrolla bajo el siguiente:

ORDEN DEL DÍA

I. PASE DE LISTA Y VERIFICACIÓN DEL QUÓRUM LEGAL.

C.P. DAVID ÁLVAREZ OCHOA

Secretario de Finanzas del Estado de Tlaxcala y Presidente del Consejo Permanente de Coordinación Hacendaria.

II. APROBACIÓN DEL ORDEN DEL DÍA.

C.P. DAVID ÁLVAREZ OCHOA

Secretario de Finanzas del Estado de Tlaxcala y Presidente del Consejo Permanente de Coordinación Hacendaria

III. PALABRAS DE BIENVENIDA.

C.P. DAVID ÁLVAREZ OCHOA

Secretario de Finanzas del Estado de Tlaxcala y Presidente del Consejo Permanente de Coordinación Hacendaria

IV. COMPORTAMIENTO DE LOS INGRESOS FEDERALES Y ESTATALES JUL-SEPT 2022.

C.P. DAVID ÁLVAREZ OCHOA

Secretario de Finanzas del Estado de Tlaxcala y Presidente del Consejo Permanente de Coordinación Hacendaria

V. DETERMINACIÓN DEL TERCER AJUSTE TRIMESTRAL DE PARTICIPACIONES A MUNICIPIOS 2022.

C.P. DAVID ÁLVAREZ OCHOA

Secretario de Finanzas del Estado de Tlaxcala y Presidente del Consejo Permanente de Coordinación Hacendaria.

VI. TERCER AJUSTE TRIMESTRAL DEL FONDO DE COMPENSACIÓN E INCENTIVO A LA VENTA FINAL DE GASOLINAS Y DIÉSEL POR EL PERÍODO DE JULIO-SEPTIEMBRE 2022.

C.P. DAVID ÁLVAREZ OCHOA

Secretario de Finanzas del Estado de Tlaxcala y Presidente del Consejo Permanente de Coordinación Hacendaria.

VII. COMPORTAMIENTO DE LA RECAUDACIÓN DEL IMPUESTO PREDIAL Y DERECHOS POR EL SUMINISTRO DE AGUA 2022.

C.P. DAVID ÁLVAREZ OCHOA

Secretario de Finanzas del Estado de Tlaxcala y Presidente del Consejo Permanente de Coordinación Hacendaria

VIII. - COMPORTAMIENTO DEL FONDO ISR MUNICIPAL ENERO-SEPTIEMBRE DE 2022.

C.P. DAVID ÁLVAREZ OCHOA

Secretario de Finanzas del Estado de Tlaxcala y Presidente del Consejo Permanente de Coordinación Hacendaria

IX. - COMPORTAMIENTO DEL ISR ENAJENACIÓN DE BIENES INMUEBLES MUNICIPAL ENE-SEP DE 2022

X. INTERVENCIÓN DEL ÓRGANO DE FISCALIZACIÓN SUPERIOR

C.P. MARÍA ISABEL DELFINA MALDONADO TEXTLE.

Auditora Superior del Órgano de Fiscalización Superior del Congreso del Estado

XI. INTERVENCIÓN DE LA COMISIÓN DE FINANZAS Y FISCALIZACIÓN DEL CONGRESO DEL ESTADO

DIP. JACIEL GONZÁLEZ HERRERA

Presidente de la Comisión de Finanzas y Fiscalización del Congreso del Estado

XII. ASUNTOS GENERALES EN MATERIA HACENDARIA.

QUINTA SESIÓN ORDINARIA DEL CONSEJO PERMANENTE DE COORDINACIÓN HACENDARIA

I.- El C.P. Román Muñoz Calva, Director de Contabilidad Gubernamental y Coordinación Hacendaria, llevó a cabo el pase de lista y verificación del quórum legal, encontrándose presentes: El Secretario de Finanzas del Estado de Tlaxcala y Presidente del Consejo Permanente de Coordinación Hacendaria, C.P. David Álvarez Ochoa; Diputado Jaciel González Herrera, Presidente de la Comisión de Finanzas y Fiscalización del Congreso del Estado; C.P. María Isabel Delfina Maldonado Textle, Titular del Órgano de Fiscalización Superior del Congreso del Estado; C. Laura Yamili Flores Lozano, Presidenta Municipal de Benito Juárez; C. María Araceli Martínez Cortes, Presidenta Municipal de El Carmen Tequexquitla; C. Agripino Rivera Martínez, Presidente Municipal de Lázaro Cárdenas; C.P. Guicela Tepatzi Serrano, Tesorera Municipal de San Jerónimo Zacualpan; C. David Martínez del Razo, Presidente Municipal de Santa Cruz Tlaxcala; C.P. Enrique Barrientos Hernández, Tesorero Municipal de Santa Isabel Xiloxotla; C. Quirino Torres Hernández, Presidente Municipal de Tocatlán; C.P. Oscar Virgilio Jiménez Pérez, Tesorero Municipal de Totolac; C. Luis Ángel Barroso Ramírez, Presidente Municipal de Xicohtzinco.

Una vez existiendo Quórum legal se procede a realizar la presente sesión ordinaria del Consejo Permanente de Coordinación Hacendaria.

II.- El C.P. Román Muñoz Calva, Director de Contabilidad Gubernamental y Coordinación Hacendaria, dio lectura al orden del día, siendo esta aprobada por unanimidad por los integrantes del Consejo Permanente de Coordinación Hacendaria.

III.- El Secretario de Finanzas, C.P. David Álvarez Ochoa, en su carácter de Presidente del Consejo Permanente de Coordinación Hacendaria, dio las palabras de bienvenida a la Quinta Sesión Ordinaria del Consejo Permanente de Coordinación Hacendaria, comentó la situación que guardan los Ingresos Federales y Estatales participables del tercer trimestre de 2022, y aunque los efectos de la recesión provocada por el confinamiento han venido a la baja, se hizo la recomendación de seguir con las medidas correspondientes para enfrentar dicha contingencia económica.

IV.- El Secretario de Finanzas, C.P. David Álvarez Ochoa, en su carácter de Presidente del Consejo Permanente de Coordinación Hacendaria, presentó el comportamiento de los ingresos federales referenciados a la Recaudación Federal Participable (RFP) para el periodo julio-septiembre 2022, presentado un comportamiento negativo de **-35,380 mdp** con un decremento de **-3.91%**.

Una vez aplicada la fórmula de distribución de participaciones federales, establecida en la Ley de Coordinación Fiscal en el periodo Jul- Sep 2022, Las Entidades Federativas tuvieron un decremento de **-3.72%**, en comparación con las cifras publicadas por la SHCP, el Estado de Tlaxcala registró un decremento de **-2.52%**.

En comparación con las cifras aprobadas en la Ley de Ingresos del Estado contra lo realmente transferido al Estado de Tlaxcala por el periodo Jul-Sep de 2022, se presenta un crecimiento en los Ingresos Federales de **\$30.5 mdp**, que representa **1.45%**.

Los Ingresos Derivados de Fuentes Locales, en el periodo Julio-Septiembre 2022, mantienen un comportamiento favorable de **57.6 mdp**, que representa un **19.89%**, sobre las cifras estimadas en Ley de ingresos, esto debido a las estrategias implementadas por el Gobierno del Estado para eficientar e incrementar la recaudación de Ingresos Locales.

V.- El Secretario de Finanzas C.P. David Álvarez Ochoa, en su carácter de Presidente del Consejo Permanente de Coordinación Hacendaria, presentó la metodología de cálculo y distribución del Fondo Estatal Participable correspondientes al Tercer Ajuste Trimestral de Participaciones a Municipios 2022 (julio-septiembre), las cuales se distribuyen con base en el Flujo de efectivo (se distribuye el recurso 5 días posteriores a aquel en el que formalmente los recibe el Estado) las cifras que resultaron son las siguientes:

QUINTA SESIÓN ORDINARIA DEL CONSEJO PERMANENTE DE COORDINACIÓN HACENDARIA

RESUMEN DE PARTICIPACIONES, FOCO, GASOLINAS Y DIESEL TERCER TRIM A MUNICIPIOS 2022

NO.	MUNICIPIO	3er AJUSTE TRIMESTRAL PARTICIPACIONES 2022	3er AJUSTE TRIMESTRAL FOCO 2022	3er AJUSTE TRIMESTRAL GASOLINAS Y DIESEL 2022	TOTAL TERCER AJUSTE TRIMESTRAL 2022
1.-	ACUAMANALA DE M. H.	22,679.64	0.00	-0.01	22,679.63
2.-	ATLTZAYANCA	24,567.72	0.00	-0.01	24,567.71
3.-	AMAXAC DE GRO.	26,331.67	0.00	0.00	26,331.67
4.-	APETATITLAN DE A. C.	29,797.50	0.00	-0.01	29,797.49
5.-	APIZACO	134,325.26	-0.01	0.00	134,325.26
6.-	ATLANGATEPEC	22,609.39	0.01	0.00	22,609.40
7.-	BENITO JUAREZ	17,040.13	-0.01	-0.01	17,040.11
8.-	CALPULALPAN	49,520.62	0.00	0.00	49,520.63
9.-	CHIAUTEMPAN	67,767.28	0.00	0.00	67,767.27
10.-	CONTLA DE J. C.	43,321.72	0.01	0.01	43,321.74
11.-	CUAPIXTLA	23,581.52	0.01	0.00	23,581.53
12.-	CUAXOMULCO	20,678.65	-0.01	0.00	20,678.64
13.-	EL CARMEN TEQUEXQUITLA	33,774.94	0.00	0.01	33,774.95
14.-	EMILIANO ZAPATA	21,315.81	0.00	0.00	21,315.81
15.-	ESPAÑITA	20,643.45	0.01	0.00	20,643.46
16.-	HUAMANTLA	85,743.84	0.01	0.00	85,743.85
17.-	HUEYOTLIPAN	23,287.23	0.00	0.01	23,287.23
18.-	IXTACUXTLA DE M. M.	34,013.89	0.00	0.00	34,013.90
19.-	IXTENCO	22,558.94	0.01	-0.01	22,558.94
20.-	LA MAGDALENA TLALTELULCO	27,164.48	0.01	-0.01	27,164.48
21.-	LAZARO CARDENAS	16,767.42	-0.01	0.01	16,767.43
22.-	MAZATECOCHCO DE J. M. M.	25,046.33	0.00	0.00	25,046.33
23.-	MUÑOZ DE D. A.	19,302.81	-0.01	0.00	19,302.79
24.-	NANACAMILPA DE M. A.	32,640.93	0.00	-0.01	32,640.92
25.-	NATMITAS	33,206.04	0.00	-0.01	33,206.04
26.-	PANOTLA	33,781.69	-0.01	0.01	33,781.69
27.-	PAPALOTLA DE X.	37,244.88	0.01	-0.01	37,244.88
28.-	SANCTORUM DE L. C.	21,112.31	0.00	0.00	21,112.30
29.-	SAN DAMIAN TEXOLOC	17,637.89	0.00	-0.01	17,637.88
30.-	SAN FCO. TETLANOHCAN	22,301.15	-0.01	0.00	22,301.14
31.-	SAN JERONIMO ZACUALPAN	15,730.44	0.00	0.01	15,730.45
32.-	SAN JOSE TEACALCO	19,108.11	0.01	0.00	19,108.12
33.-	SAN JUAN HUACTZINCO	21,059.52	0.01	0.00	21,059.53
34.-	SAN LORENZO AXOCOMANITLA	48,617.96	0.00	0.00	48,617.97
35.-	SAN LUCAS TECOPILCO	22,185.69	0.00	0.00	22,185.68
36.-	SAN PABLO DEL MONTE	56,048.03	0.00	-0.02	56,048.01
37.-	SANTA ANA NOPALUCAN	18,240.11	0.00	-0.01	18,240.10
38.-	SANTA APOLONIA TEACALCO	14,936.33	-0.01	0.00	14,936.32
39.-	SANTA CATARINA AYOMETLA	29,226.93	0.00	0.01	29,226.95
40.-	SANTA CRUZ QUILEHTLA	21,297.67	-0.01	-0.01	21,297.64
41.-	SANTA CRUZ TLAXCALA	28,880.44	0.00	-0.01	28,880.42
42.-	SANTA ISABEL XILOXOXTLA	17,894.97	0.01	0.00	17,894.98
43.-	TENANCINGO	23,571.46	0.01	0.00	23,571.47
44.-	TEOLOCHOLCO	28,067.94	0.00	0.00	28,067.93
45.-	TEPETITLA DE LARDIZABAL	29,928.54	0.00	-0.01	29,928.53
46.-	TEPEYANCO	29,533.07	0.02	0.01	29,533.10
47.-	TERRENATE	25,138.86	0.00	0.01	25,138.87
48.-	TETLA DE LA SOLIDARIDAD	42,198.74	-0.01	-0.01	42,198.73
49.-	TETLATLAHUCA	22,749.70	-0.01	0.00	22,749.69
50.-	TLAXCALA	126,722.89	0.00	0.00	126,722.89
51.-	TLAXCO	44,340.44	0.00	-0.01	44,340.44
52.-	TOCATLÁN	18,031.08	-0.01	0.00	18,031.08
53.-	TOTOLAC	33,283.86	-0.01	-0.01	33,283.84
54.-	TZOMPANTEPEC	31,077.23	0.00	0.00	31,077.22
55.-	XALOZTOC	31,083.37	0.00	0.00	31,083.37
56.-	XALTOCAN	21,937.20	0.00	0.01	21,937.21
57.-	XICOHTZINCO	20,727.63	-0.01	0.01	20,727.63
58.-	YAUHQUEMEHCAN	40,295.58	0.00	0.02	40,295.60
59.-	ZACATELCO	43,155.70	0.02	0.04	43,155.76
60.-	ZITLALTEPEC DE T. S. S.	19,447.60	-0.01	0.03	19,447.61
	TOTAL	1,954,282.22	0.00	0.00	1,954,282.22

QUINTA SESIÓN ORDINARIA DEL CONSEJO PERMANENTE DE COORDINACIÓN HACENDARIA

CONCILIACION DE PARTICIPACIONES A MUNICIPIOS JUL - SEP 2022

NO.	MUNICIPIO	TOTAL DE PARTICIPACIONES FORMULA	TOTAL DE PARTICIPACIONES CALENDARIO	AJUSTE JUL-SEP 2022	%
1.-	ACUAMANALA DE M. H.	4,779,249.77	4,747,894.00	31,355.77	0.66%
2.-	ATLTZAYANCA	7,811,259.56	7,778,978.00	32,281.56	0.41%
3.-	AMAXAC DE GRO.	5,532,018.72	5,495,479.00	36,539.72	0.66%
4.-	APETATITLAN DE A. C.	7,084,589.49	7,043,537.00	41,052.49	0.58%
5.-	APIZACO	29,691,390.93	29,507,438.00	183,952.93	0.62%
6.-	ATLANGATEPEC	5,925,061.30	5,894,123.00	30,938.30	0.52%
7.-	BENITO JUAREZ	4,633,110.56	4,609,985.00	23,125.56	0.50%
8.-	CALPULALPAN	14,346,815.48	14,279,821.00	66,994.48	0.47%
9.-	CHIAUTEMPAN	19,088,661.47	18,996,415.00	92,246.47	0.49%
10.-	CONTLA DE J. C.	10,590,984.38	10,531,427.00	59,557.38	0.57%
11.-	CUAPIAXTLA	6,712,880.46	6,681,297.00	31,583.46	0.47%
12.-	CUAXOMULCO	5,069,159.59	5,040,755.00	28,404.59	0.56%
13.-	EL CARMEN TEQUEXQUITLA	6,878,380.65	6,831,491.00	46,889.65	0.69%
14.-	EMILIANO ZAPATA	4,154,632.40	4,125,139.00	29,493.40	0.71%
15.-	ESPAÑITA	5,160,535.38	5,132,226.00	28,309.38	0.55%
16.-	HUAMANTLA	24,169,095.68	24,052,260.00	116,835.68	0.49%
17.-	HUEYOTLIPAN	6,643,849.33	6,612,602.00	31,247.33	0.47%
18.-	IXTACUIXTLA DE M. M.	11,064,071.96	11,020,123.00	43,948.96	0.40%
19.-	IXTENCO	5,472,302.02	5,441,290.00	31,012.02	0.57%
20.-	LA MAGDALENA TLATELULCO	7,096,145.81	7,059,158.00	36,987.81	0.52%
21.-	LAZARO CARDENAS	4,400,999.15	4,378,059.00	22,940.15	0.52%
22.-	MAZATECOCHCO DE J. M. M.	5,477,168.86	5,442,452.00	34,716.86	0.64%
23.-	MUÑOZ DE D. A.	4,337,398.77	4,310,781.00	26,617.77	0.62%
24.-	NANACAMILPA DE M. A.	7,711,491.13	7,666,507.00	44,984.13	0.59%
25.-	NATIVITAS	8,995,906.21	8,950,802.00	45,104.21	0.50%
26.-	PANOTLA	9,180,467.51	9,134,646.00	45,821.51	0.50%
27.-	PAPALOTLA DE X.	10,020,921.10	9,970,305.00	50,616.10	0.51%
28.-	SANCTORUM DE L. C.	5,344,439.00	5,315,495.00	28,944.00	0.54%
29.-	SAN DAMIAN TEXOLOC	4,778,083.18	4,754,038.00	24,045.18	0.51%
30.-	SAN FCO. TETLANOHCAN	5,881,837.24	5,851,448.00	30,389.24	0.52%
31.-	SAN JERONIMO ZACUALPAN	4,649,309.51	4,627,981.00	21,328.51	0.46%
32.-	SAN JOSE TEACALCO	4,793,633.22	4,767,413.00	26,220.22	0.55%
33.-	SAN JUAN HUACTZINCO	4,764,220.86	4,735,113.00	29,107.86	0.61%
34.-	SAN LORENZO AXOCOMANITLA	4,274,253.08	4,208,643.00	65,610.08	1.56%
35.-	SAN LUCAS TECOPILCO	4,165,847.99	4,135,326.00	30,521.99	0.74%
36.-	SAN PABLO DEL MONTE	17,318,248.19	17,243,618.00	74,630.19	0.43%
37.-	SANTA ANA NOPALUCAN	5,083,918.95	5,059,223.00	24,695.95	0.49%
38.-	SANTA APOLONIA TEACALCO	4,206,474.82	4,186,211.00	20,263.82	0.48%
39.-	SANTA CATARINA AYOMETLA	5,172,164.44	5,131,619.00	40,545.44	0.79%
40.-	SANTA CRUZ QUILEHTLA	4,641,252.85	4,611,750.00	29,502.85	0.64%
41.-	SANTA CRUZ TLAXCALA	7,364,785.36	7,325,470.00	39,315.36	0.54%
42.-	SANTA ISABEL XILOXOXTLA	4,320,446.08	4,295,824.00	24,622.08	0.57%
43.-	TENANCINGO	6,023,174.47	5,990,939.00	32,235.47	0.54%
44.-	TEOLOCHOLCO	8,029,771.19	7,992,450.00	37,321.19	0.47%
45.-	TEPETITLA DE LARDIZABAL	7,273,974.19	7,232,854.00	41,120.19	0.57%
46.-	TEPEYANCO	5,642,621.89	5,601,501.00	41,120.89	0.73%
47.-	TERRENATE	6,367,976.50	6,333,588.00	34,388.50	0.54%
48.-	TETLA DE LA SOLIDARIDAD	10,416,645.35	10,358,677.00	57,968.35	0.56%
49.-	TETLATLAHUCA	5,920,494.52	5,889,516.00	30,978.52	0.53%
50.-	TLAXCALA	33,715,250.05	33,542,135.00	173,115.05	0.52%
51.-	TLAXCO	12,067,814.05	12,007,571.00	60,243.05	0.50%
52.-	TOCATLÁN	4,503,614.95	4,478,872.00	24,742.95	0.55%
53.-	TOTOLAC	8,513,191.83	8,467,616.00	45,575.83	0.54%
54.-	TZOMPANTEPEC	7,652,388.36	7,609,686.00	42,702.36	0.56%
55.-	XALOZTOC	8,467,886.85	8,425,819.00	42,067.85	0.50%
56.-	XALTOCAN	5,995,952.70	5,966,134.00	29,818.70	0.50%
57.-	XICOHTZINCO	6,408,856.76	6,381,756.00	27,100.76	0.42%
58.-	YAUHQUEMEHCAN	10,752,160.15	10,697,448.00	54,712.15	0.51%
59.-	ZACATELCO	12,362,949.50	12,304,754.00	58,195.50	0.47%
60.-	ZITLALTEPEC DE T. S. S.	5,200,726.19	5,174,283.00	26,443.19	0.51%
TOTAL		494,102,911.90	491,439,761.00	2,663,150.90	0.54%

QUINTA SESIÓN ORDINARIA DEL CONSEJO PERMANENTE DE COORDINACIÓN HACENDARIA

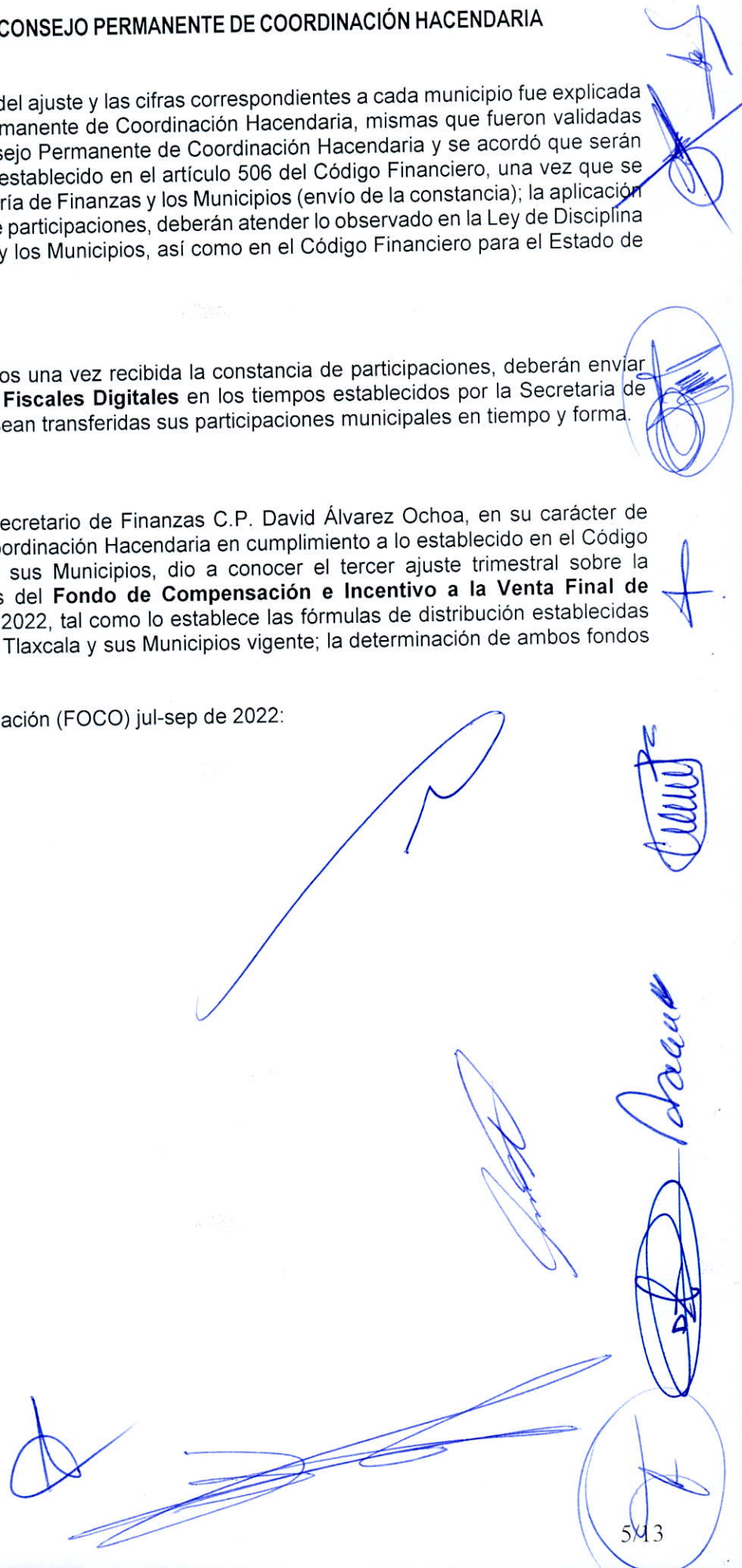
Acuerdo 01/V/2022

La metodología de cálculo y determinación del ajuste y las cifras correspondientes a cada municipio fue explicada y presentada ante el seno del Consejo Permanente de Coordinación Hacendaria, mismas que fueron validadas por unanimidad de los integrantes del Consejo Permanente de Coordinación Hacendaria y se acordó que serán liquidadas o descontadas dentro del plazo establecido en el artículo 506 del Código Financiero, una vez que se realice el tramite respectivo entre la Secretaría de Finanzas y los Municipios (envío de la constancia); la aplicación de las cantidades provenientes del ajuste de participaciones, deberán atender lo observado en la Ley de Disciplina Financiera para las Entidades Federativas y los Municipios, así como en el Código Financiero para el Estado de Tlaxcala y sus Municipios.

De igual forma se acordó que los municipios una vez recibida la constancia de participaciones, deberán enviar por correo electrónico los **Comprobantes Fiscales Digitales** en los tiempos establecidos por la Secretaria de Finanzas, esto con la finalidad de que les sean transferidas sus participaciones municipales en tiempo y forma.

VI.- En este punto del orden del día, el Secretario de Finanzas C.P. David Álvarez Ochoa, en su carácter de Presidente del Consejo Permanente de Coordinación Hacendaria en cumplimiento a lo establecido en el Código Financiero para el Estado de Tlaxcala y sus Municipios, dio a conocer el tercer ajuste trimestral sobre la transferencia de los recursos provenientes del **Fondo de Compensación e Incentivo a la Venta Final de Gasolinas y Diésel** del ejercicio fiscal de 2022, tal como lo establece las fórmulas de distribución establecidas en el Código Financiero para el Estado de Tlaxcala y sus Municipios vigente; la determinación de ambos fondos es la siguiente:

- Ajuste Trimestral del Fondo de Compensación (FOCO) jul-sep de 2022:



QUINTA SESIÓN ORDINARIA DEL CONSEJO PERMANENTE DE COORDINACIÓN HACENDARIA




FONDO DE COMPENSACIÓN JUL- SEP REAL 2022								
	MUNICIPIO	TOTAL	JULIO	AGOSTO	SEPTIEMBRE	TOTAL	DIFERENCIA	
		FORMULA JUL-SEP DE 2022				PAGADO JUL-SEP DE 2022	ABSOLUTA	RELATIVA
1.-	ACUAMANALA DE M. H.	203,198.82	67,013.74	68,153.20	68,031.88	203,198.82	0.00	0.00%
2.-	ATLTZAYANCA	350,383.48	115,554.35	117,519.17	117,309.96	350,383.48	0.00	0.00%
3.-	AMAXAC DE GRO.	284,143.66	93,708.85	95,302.24	95,132.57	284,143.66	0.00	0.00%
4.-	APETATITLAN DE A. C.	366,710.47	120,938.89	122,995.27	122,776.31	366,710.47	0.00	0.00%
5.-	APIZACO	1,908,421.06	629,385.69	640,087.46	638,947.92	1,908,421.07	-0.01	0.00%
6.-	ATLANGA TEPEC	212,619.47	70,120.61	71,312.90	71,185.95	212,619.46	0.01	0.00%
7.-	BENITO JUAREZ	175,518.16	57,884.82	58,869.08	58,764.27	175,518.17	-0.01	0.00%
8.-	CALPULALPAN	925,253.53	305,143.00	310,331.50	309,779.03	925,253.53	0.00	0.00%
9.-	CHIAUTEMPAN	1,327,395.81	437,767.08	445,210.67	444,418.06	1,327,395.81	0.00	0.00%
10.-	CONTLA DE J. C.	718,717.29	237,028.60	241,058.91	240,629.77	718,717.28	0.01	0.00%
11.-	CUAPIXTLA	322,244.09	106,274.14	108,081.18	107,888.76	322,244.08	0.01	0.00%
12.-	CUAXOMULCO	186,867.87	61,627.89	62,675.79	62,564.20	186,867.88	-0.01	0.00%
13.-	EL CARMEN TEQUXQUITLA	400,304.61	132,018.03	134,262.80	134,023.78	400,304.61	0.00	0.00%
14.-	EMILIANO ZAPATA	177,592.36	58,568.88	59,564.76	59,458.72	177,592.36	0.00	0.00%
15.-	ESPAÑITA	225,070.00	74,226.72	75,488.83	75,354.44	225,069.99	0.01	0.00%
16.-	HUAMANTLA	1,772,930.24	584,701.64	594,643.61	593,584.98	1,772,930.23	0.01	0.00%
17.-	HUEYOTLIPAN	308,748.68	101,823.44	103,554.80	103,370.44	308,748.68	0.00	0.00%
18.-	IXTACUIXTLA DE M. M.	658,065.33	217,025.95	220,716.16	220,323.22	658,065.33	0.00	0.00%
19.-	IXTENCO	217,512.84	71,734.41	72,954.15	72,824.27	217,512.83	0.01	0.00%
20.-	LA MAGDALENA TLALTELULCO	380,323.68	125,428.44	127,561.16	127,334.07	380,323.67	0.01	0.00%
21.-	LAZARO CARDENAS	134,718.33	44,429.29	45,184.75	45,104.30	134,718.34	-0.01	0.00%
22.-	MAZATECOCHCO DE J. M. M.	277,808.03	91,619.40	93,177.26	93,011.37	277,808.03	0.00	0.00%
23.-	MUÑOZ DE D. A.	163,816.86	54,025.81	54,944.44	54,846.62	163,816.87	-0.01	0.00%
24.-	NANACAMILPA DE M. A.	414,879.99	136,824.90	139,151.41	138,903.68	414,879.99	0.00	0.00%
25.-	NATIVITAS	505,292.74	166,642.48	169,475.99	169,174.27	505,292.74	0.00	0.00%
26.-	PANOTLA	531,457.16	175,271.35	178,251.58	177,934.24	531,457.17	-0.01	0.00%
27.-	PAPALOTLA DE X.	622,158.13	205,183.98	208,672.81	208,301.33	622,158.12	0.01	0.00%
28.-	SANCTORUM DE L. C.	219,276.45	72,316.04	73,545.67	73,414.74	219,276.45	0.00	0.00%
29.-	SAN DAMIAN TEXOLOC	166,819.25	55,015.98	55,951.44	55,851.83	166,819.25	0.00	0.00%
30.-	SAN FCO. TETLANOHCAN	262,726.56	86,645.63	88,118.91	87,962.03	262,726.57	-0.01	0.00%
31.-	SAN JERONIMO ZACUALPAN	134,638.24	44,402.87	45,157.88	45,077.49	134,638.24	0.00	0.00%
32.-	SAN JOSE TEACALCO	181,540.01	59,870.79	60,888.80	60,780.41	181,540.00	0.01	0.00%
33.-	SAN JUAN HUACTZINCO	207,348.15	68,382.16	69,544.89	69,421.09	207,348.14	0.01	0.00%
34.-	SAN LORENZO AXOCOMANITLA	336,278.27	110,902.53	112,788.27	112,587.47	336,278.27	0.00	0.00%
35.-	SAN LUCAS TECOPILCO	161,703.42	53,328.81	54,235.58	54,139.03	161,703.42	0.00	0.00%
36.-	SAN PABLO DEL MONTE	1,343,719.68	443,150.60	450,685.71	449,883.37	1,343,719.68	0.00	0.00%
37.-	SANTA ANA NOPALUCAN	193,017.38	63,655.96	64,738.34	64,623.08	193,017.38	0.00	0.00%
38.-	SANTA APOLONIA TEACALCO	135,199.08	44,587.84	45,345.99	45,265.26	135,199.09	-0.01	0.00%
39.-	SANTA CATARINA AYOMETLA	275,872.75	90,981.16	92,528.16	92,363.43	275,872.75	0.00	0.00%
40.-	SANTA CRUZ QUILEHTLA	209,169.03	68,982.68	70,155.63	70,030.73	209,169.04	-0.01	0.00%
41.-	SANTA CRUZ TLAXCALA	451,388.74	148,865.27	151,396.50	151,126.97	451,388.74	0.00	0.00%
42.-	SANTA ISABEL XILOXOTLA	163,409.55	53,891.48	54,807.81	54,710.25	163,409.54	0.01	0.00%
43.-	TENANCINGO	284,756.86	93,911.08	95,507.90	95,337.87	284,756.85	0.01	0.00%
44.-	TEOLOCHOLCO	456,702.82	150,617.82	153,178.85	152,906.15	456,702.82	0.00	0.00%
45.-	TEPETITLA DE LARDIZABAL	433,996.95	143,129.56	145,563.27	145,304.12	433,996.95	0.00	0.00%
46.-	TEPEYANCO	325,199.57	107,248.84	109,072.44	108,878.27	325,199.55	0.02	0.00%
47.-	TERREANTE	323,362.68	106,643.05	108,456.36	108,263.27	323,362.68	0.00	0.00%
48.-	TETLA DE LA SOLIDARIDAD	685,753.73	226,157.42	230,002.90	229,593.42	685,753.74	-0.01	0.00%
49.-	TETLATLAHUCA	284,874.29	93,949.81	95,547.30	95,377.19	284,874.30	-0.01	0.00%
50.-	TLAXCALA	2,084,419.34	687,428.85	699,117.56	697,872.93	2,084,419.34	0.00	0.00%
51.-	TLAXCO	809,478.86	266,961.22	271,500.49	271,017.15	809,478.86	0.00	0.00%
52.-	TOCATLÁN	173,255.78	57,138.71	58,110.27	58,006.81	173,255.79	-0.01	0.00%
53.-	TOTOLAC	464,112.00	153,061.32	155,663.91	155,386.78	464,112.01	-0.01	0.00%
54.-	TZOMPANTEPEC	393,823.61	129,880.64	132,089.06	131,853.91	393,823.61	0.00	0.00%
55.-	XALOZTOC	485,908.63	160,249.72	162,974.53	162,684.38	485,908.63	0.00	0.00%
56.-	XALTOCAN	249,437.29	82,262.90	83,661.67	83,512.72	249,437.29	0.00	0.00%
57.-	XICOHTZINCO	281,328.77	92,780.52	94,358.13	94,190.13	281,328.78	-0.01	0.00%
58.-	YAUHQUEMEHCAN	750,405.14	247,479.06	251,687.08	251,239.00	750,405.14	0.00	0.00%
59.-	ZACA TELCO	810,900.19	267,429.96	271,977.20	271,493.01	810,900.17	0.02	0.00%
60.-	ZITLALTEPEC DE T. S. S.	214,547.65	70,756.54	71,959.62	71,831.50	214,547.66	-0.01	0.00%
TOTAL:		27,726,523.40	9,144,039.20	9,299,520.00	9,282,964.20	27,726,523.40	0.00	0.00%

QUINTA SESIÓN ORDINARIA DEL CONSEJO PERMANENTE DE COORDINACIÓN HACENDARIA

Acuerdo 02/V/2022

Las cifras del Tercer Ajuste Trimestral 2022 del Fondo de Compensación fueron validadas y aprobadas por unanimidad de los integrantes del Consejo Permanente de Coordinación Hacendaria.

Ajuste Trimestral del Incentivo a la Venta Final de Gasolinas y Diésel jul-sep de 2022.



QUINTA SESIÓN ORDINARIA DEL CONSEJO PERMANENTE DE COORDINACIÓN HACENDARIA
GASOLINAS Y DIESEL DE ENERO - SEPTIEMBRE 2022

	MUNICIPIO	TOTAL	TOTAL	DIFERENCIA	
		FORMULA JUL-SEP DE 2022	CALENDARIO JUL-SEP DE 2022	ABSOLUTA	RELATIVA
1.-	ACUAMANALA DE M. H.	79,453.27	50,917.00	28,536.27	56.04%
2.-	ATLTZAYANCA	137,004.29	129,357.00	7,647.29	5.91%
3.-	AMAXAC DE GRO.	111,103.70	89,352.00	21,751.70	24.34%
4.-	APETATITLAN DE A. C.	143,388.35	129,816.00	13,572.35	10.46%
5.-	APIZACO	746,216.35	676,637.00	69,579.35	10.28%
6.-	ATLANGATEPEC	83,136.85	80,908.00	2,228.85	2.75%
7.-	BENITO JUAREZ	68,629.78	58,096.00	10,533.78	18.13%
8.-	CALPULALPAN	361,785.63	334,119.00	27,666.63	8.28%
9.-	CHIAUTEMPAN	519,028.26	481,544.00	37,484.26	7.78%
10.-	CONTLA DE J. C.	281,027.39	231,282.00	49,745.39	21.51%
11.-	CUAPIXTLA	126,001.44	128,381.00	-2,379.56	-1.85%
12.-	CUAXOMULCO	73,067.66	66,825.00	6,242.66	9.34%
13.-	EL CARMEN TEQUEXQUITLA	156,524.08	124,366.00	32,158.08	25.86%
14.-	EMILIANO ZAPATA	69,440.82	82,672.00	-13,231.18	-16.00%
15.-	ESPAÑITA	88,005.17	79,647.00	8,358.17	10.49%
16.-	HUAMANTLA	693,237.76	665,978.00	27,259.76	4.09%
17.-	HUEYOTLIPAN	120,724.57	122,865.00	-2,140.43	-1.74%
18.-	IXTACUIXTLA DE M. M.	257,311.72	246,835.00	10,476.72	4.24%
19.-	IXTENCO	85,050.22	77,441.00	7,609.22	9.83%
20.-	LA MAGDALENA TLATELULCO	148,711.28	137,351.00	11,360.28	8.27%
21.-	LAZARO CARDENAS	52,676.54	58,477.00	-5,800.46	-9.92%
22.-	MAZATECOCHCO DE J. M. M.	108,626.39	93,347.00	15,279.39	16.37%
23.-	MUÑOZ DE D. A.	64,054.43	76,748.00	-12,693.57	-16.54%
24.-	NANACAMILPA DE M. A.	162,223.23	140,478.00	21,745.23	15.48%
25.-	NATIVITAS	197,575.74	176,672.00	20,903.74	11.83%
26.-	PANOTLA	207,806.36	162,612.00	45,194.36	27.79%
27.-	PAPALOTLA DE X.	243,271.56	222,396.00	20,875.56	9.39%
28.-	SANCTORUM DE L. C.	85,739.82	92,881.00	-7,141.18	-7.69%
29.-	SAN DAMIAN TEXOLOC	65,228.40	69,055.00	-3,826.60	-5.54%
30.-	SAN FCO. TETLANOHCAN	102,729.35	89,700.00	13,029.35	14.53%
31.-	SAN JERONIMO ZACUALPAN	52,645.23	57,763.00	-5,117.77	-8.86%
32.-	SAN JOSE TEACALCO	70,984.40	60,282.00	10,702.40	17.75%
33.-	SAN JUAN HUAQTZINCO	81,075.70	68,553.00	12,522.70	18.27%
34.-	SAN LORENZO AXOCOMANITLA	131,488.98	66,299.00	65,189.98	98.33%
35.-	SAN LUCAS TECOPILCO	63,228.05	45,883.00	17,345.05	37.80%
36.-	SAN PABLO DEL MONTE	525,411.09	488,401.00	37,010.09	7.58%
37.-	SANTA ANA NOPALUCAN	75,472.19	79,915.00	-4,442.81	-5.56%
38.-	SANTA APOLONIA TEACALCO	52,864.52	53,768.00	-903.48	-1.68%
39.-	SANTA CATARINA AYOMETLA	107,869.67	71,585.00	36,284.67	50.69%
40.-	SANTA CRUZ QUILEHTLA	81,787.69	58,599.00	23,188.69	39.57%
41.-	SANTA CRUZ TLAXCALA	176,498.61	162,715.00	13,783.61	8.47%
42.-	SANTA ISABEL XILOXOTLA	63,895.16	61,382.00	2,513.16	4.09%
43.-	TENANCINGO	111,343.47	97,340.00	14,003.47	14.39%
44.-	TEOLOCHOLCO	178,576.48	167,446.00	11,130.48	6.65%
45.-	TEPETITLA DE LARDIZABAL	169,698.20	150,771.00	18,927.20	12.55%
46.-	TEPEYANCO	127,157.07	106,920.00	20,237.07	18.93%
47.-	TERRENATE	126,438.83	107,837.00	18,601.83	17.25%
48.-	TETLA DE LA SOLIDARIDAD	268,138.23	273,004.00	-4,865.77	-1.78%
49.-	TETLATLAHUCA	111,389.39	94,892.00	16,497.39	17.39%
50.-	TLAXCALA	815,033.87	712,756.00	102,277.87	14.35%
51.-	TLAXCO	316,516.29	273,995.00	42,521.29	15.52%
52.-	TOCATLÁN	67,745.16	75,926.00	-8,180.84	-10.77%
53.-	TOTOLAC	181,473.56	154,835.00	26,638.56	17.20%
54.-	TZOMPANTEPEC	153,989.93	125,945.00	28,044.93	22.27%
55.-	XALOZTOC	189,996.31	203,068.00	-13,071.69	-6.44%
56.-	XALTOCAN	97,533.08	98,081.00	-547.92	-0.56%
57.-	XICOHTZINCO	110,003.05	126,613.00	-16,609.95	-13.12%
58.-	YAUHQUEMEHCAN	293,417.74	277,264.00	16,153.74	5.83%
59.-	ZACATELCO	317,072.05	284,958.00	32,114.05	11.27%
60.-	ZITLALTEPEC DE T. S. S.	83,890.80	98,318.00	-14,427.20	-14.67%
TOTAL:		10,841,415.20	9,881,869.00	959,546.20	9.71%

Acuerdo 03/V/2022

Las cifras del Tercer Ajuste Trimestral 2022 del Incentivo a la Venta Final de Gasolinas y Diésel fueron validadas y aprobadas por unanimidad de los integrantes del Consejo Permanente de Coordinación Hacendaria.

QUINTA SESIÓN ORDINARIA DEL CONSEJO PERMANENTE DE COORDINACIÓN HACENDARIA

VII.- El Secretario de Finanzas, C.P. David Álvarez Ochoa, en su carácter de Presidente del Consejo Permanente de Coordinación Hacendaria, presentó la información sobre la recaudación del Impuesto Predial y los Derechos por el Suministro de Agua del periodo enero-septiembre de 2022, mismas que han sido presentadas por los municipios a la Secretaría de Finanzas.

MUNICIPIO	IMPORTE		% INCREMENTO	DIFERENCIA ABSOLUTA
	2022	2021		
ACUAMANALA DE M.H.	533,065.00	524,457.00	1.64%	8,608.00
ATLTZAYANCA	1,197,301.66	862,905.50	38.75%	334,396.16
AMAXAC DE GRO.	821,136.44	766,197.00	7.17%	54,939.44
APETATITLAN DE A.C.	2,595,302.21	2,848,992.63	-8.90%	-253,690.42
APIZACO	19,172,307.71	33,779,671.43	-43.24%	-14,607,363.72
ATLANGATEPEC	598,847.00	656,187.50	-8.74%	-57,340.50
BENITO JUAREZ	263,459.00	201,651.00	30.65%	61,808.00
CALPULALPAN	4,156,421.00	5,399,354.50	-23.02%	-1,242,933.50
CHIAUTEMPAN	6,039,709.00	5,461,131.00	10.59%	578,578.00
CONTLA DE J.C.	1,616,658.00	1,648,495.00	-1.93%	-31,837.00
CUAPIAXTLA	0.00	463,682.00	-100.00%	-463,682.00
CUAXOMULCO	408,707.00	449,727.00	-9.12%	-41,020.00
EL CARMEN TEQUEXQUITLA	1,221,096.50	1,018,238.61	19.92%	202,857.89
EMILIANO ZAPATA	181,403.00	287,477.00	-36.90%	-106,074.00
ESPAÑITA	496,636.00	301,643.00	64.64%	194,993.00
HUAMANTLA	11,501,484.98	10,741,432.03	7.08%	760,052.95
HUEYOTLIPAN	601,320.50	382,073.50	57.38%	219,247.00
IXTACUIXTLA DE M.M.	3,231,818.85	2,184,699.50	47.93%	1,047,119.35
IXTENCO	356,437.73	310,408.25	14.83%	46,029.48
LA MAGDALENA TLALTELULCO	1,459,186.50	1,396,473.40	4.49%	62,713.10
LAZARO CARDENAS	102,445.00	89,185.00	14.87%	13,260.00
MAZATECOCHCO DE J.M.M.	127,980.22	264,366.52	-51.59%	-136,386.30
MUÑOZ DE D.A.	268,912.00	259,734.00	3.53%	9,178.00
NANACAMILPA DE M.A.	2,264,652.15	2,731,223.57	-17.08%	-466,571.42
NATIVITAS	886,450.42	1,022,683.18	-13.32%	-136,232.76
PANOTLA	1,342,840.05	669,458.95	100.59%	673,381.10
PAPALOTLA DE X.	4,130,236.00	4,034,846.20	2.36%	95,389.80
SAN DAMIAN TEXOLOC	228,683.76	227,113.80	0.69%	1,569.96
SAN FCO. TETLANOHCAN	148,322.50	186,663.49	-20.54%	-38,340.99
SAN JERONIMO ZACUALPAN	90,692.00	74,849.00	21.17%	15,843.00
SAN JOSE TECALCO	158,323.00	131,268.00	20.61%	27,055.00
SAN JUAN HUACTZINCO	451,049.50	234,173.00	92.61%	216,876.50
SAN LORENZO AXOCOMANITLA	174,108.50	129,654.00	34.29%	44,454.50
SAN LUCAS TECOPIILCO	216,916.00	221,720.00	-2.17%	-4,804.00
SAN PABLO DEL MONTE	1,940,353.48	2,028,281.98	-4.34%	-87,928.50
SANCTÓRUM DE L.C.	536,503.08	738,053.16	-27.31%	-201,550.08
SANTA ANA NOPALUCAN	87,127.00	103,595.24	-15.90%	-16,468.24
SANTA APOLONIA TEACALCO	58,313.00	41,467.00	40.63%	16,846.00
SANTA CATARINA AYOMETLA	264,579.00	175,215.00	51.00%	89,364.00
SANTA CRUZ QUILEHTLA	232,681.40	178,578.10	30.30%	54,103.30
SANTA CRUZ TLAXCALA	2,486,588.00	2,197,035.00	13.18%	289,553.00
SANTA ISABEL XILOXOXTLA	408,426.00	577,086.07	-29.23%	-168,660.07
TENANCINGO	330,387.78	580,720.50	-43.11%	-250,332.72
TEOLOCHOLCO	1,650,755.36	1,153,351.50	43.13%	497,403.86
TEPETITLA DE LARDIZABAL	739,597.18	935,445.42	-20.94%	-195,848.24
TEPEYANCO	668,631.00	1,003,297.00	-33.36%	-334,666.00
TERRENATE	283,788.00	364,398.00	-22.12%	-80,610.00
TETLA DE LA SOLIDARIDAD	7,019,478.96	7,617,242.51	-7.85%	-597,763.55
TETLATLAHUCA	148,220.50	121,805.50	21.69%	26,415.00
TLAXCALA	17,404,651.00	25,209,395.00	-30.96%	-7,804,744.00
TLAXCO	2,591,883.00	2,672,579.00	-3.02%	-80,696.00
TOCATLAN	207,042.00	205,224.00	0.89%	1,818.00
TOTOLAC	3,235,620.49	2,526,579.00	28.06%	709,041.49
TZOMPANTEPEC	941,312.66	1,305,092.96	-27.87%	-363,780.30
XALOZTOC	3,637,226.13	3,093,873.61	17.56%	543,352.52
XALTOCAN	1,554,104.57	1,479,019.26	5.08%	75,085.31
XICOHTZINCO	2,479,438.42	1,747,403.29	41.89%	732,035.13
YAUHQUEMEHCAN	6,005,635.77	4,936,513.00	21.66%	1,069,122.77
ZACATELCO	1,437,127.51	1,446,767.06	-0.67%	-9,639.55
ZITLALTEPEC DE T.S.S.	369,887.40	322,685.60	14.63%	47,201.80
TOTAL	123,763,267.87	142,722,539.32	-13.28%	-18,959,271.45

QUINTA SESIÓN ORDINARIA DEL CONSEJO PERMANENTE DE COORDINACIÓN HACENDARIA

DERECHOS POR EL SUMINISTRO DE AGUA 2022

MUNICIPIO	IMPORTE		% INCREMENTO	DIFERENCIA ABSOLUTA
	2022	2021		
ACUAMANALA DE M.H.	40,650.00	74,225.00	-45.23%	-33,575.00
ATLTZAYANCA	148,761.00	833,697.69	-82.16%	-684,936.69
AMAXAC DE GRO.	800,772.30	836,807.50	-4.31%	-36,035.20
APETATITLAN DE A.C.	2,347,198.09	2,670,900.13	-12.12%	-323,702.04
APIZACO	32,965,632.00	49,240,635.42	-33.05%	-16,275,003.42
ATLANGATEPEC	538,544.00	1,060,688.00	-49.23%	-522,144.00
BENITO JUAREZ	470,723.50	408,350.00	15.27%	62,373.50
CALPULALPAN	2,678,828.80	7,116,604.55	-62.36%	-4,437,775.75
CHIAUTEMPAN	12,135,308.97	19,833,743.38	-38.81%	-7,698,434.41
CONTLA DE J.C.	1,372,965.00	2,238,339.00	-38.66%	-865,374.00
CUAPIAXTLA	0.00	1,208,748.45	-100.00%	-1,208,748.45
CUAXOMULCO	659,293.06	926,765.59	-28.86%	-267,472.53
EL CARMEN TEQUEXQUITLA	970,924.50	1,111,222.00	-12.63%	-140,297.50
EMILIANO ZAPATA	279,186.00	315,202.50	-11.43%	-36,016.50
ESPAÑITA	682,179.00	551,190.15	23.76%	130,988.85
HUAMANTLA	15,772,728.37	25,758,199.85	-38.77%	-9,985,471.48
HUEYOTLIPAN	1,448,680.50	1,377,832.02	5.14%	70,848.48
IXTACUIXTLA DE M.M.	468,700.00	229,649.25	104.09%	239,050.75
IXTENCO	1,408,091.26	2,057,972.80	-31.58%	-649,881.54
LA MAGDALENA TLALTTELULCO	1,054,665.95	1,122,195.39	-6.02%	-67,529.44
LAZARO CARDENAS	170,427.00	169,558.14	0.51%	868.86
MAZATECOCHCO DE J.M.M.	195,110.00	1,023,403.00	80.94%	-828,293.00
MUÑOZ DE D.A.	482,272.00	313,100.00	54.03%	169,172.00
NANACAMILPA DE M.A.	2,111,436.00	1,914,801.49	10.27%	196,634.51
NATIVITAS	1,141,146.65	1,677,215.00	-31.96%	-536,068.35
PANOTLA	3,175,373.93	895,568.86	254.57%	2,279,805.07
PAPALOTLA DE X	1,205,567.00	1,218,973.00	-1.10%	-13,406.00
SAN DAMIAN TEXOLOC	747,962.26	623,099.00	20.04%	124,863.26
SAN FCO. TETLANOHCAN	826,381.00	1,016,992.50	-18.74%	-190,611.50
SAN JERÓNIMO ZACUALPAN	444,279.50	276,804.50	60.50%	167,475.00
SAN JOSE TECALCO	325,186.00	382,752.00	-15.04%	-57,566.00
SAN JUAN HUACTZINCO	609,607.75	185,270.00	229.04%	424,337.75
SAN LORENZO AXOCOMANITLA	211,325.00	510,026.00	-58.57%	-298,701.00
SAN LUCAS TECOPILCO	343,228.00	544,896.00	-37.01%	-201,668.00
SAN PABLO DEL MONTE	5,850,972.50	6,749,424.79	-13.31%	-898,452.29
SANCTORUM DE L.C.	734,287.85	397,043.67	84.94%	337,244.18
SANTA ANA NOPALUCAN	464,287.00	575,294.00	-19.30%	-111,007.00
SANTA APOLONIA TEACALCO	795,900.00	187,850.00	323.69%	608,050.00
SANTA CATARINA AYOMETLA	261,135.00	204,071.00	27.96%	57,064.00
SANTA CRUZ QUILEHTLA	181,817.00	139,086.41	30.72%	42,730.59
SANTA CRUZ TLAXCALA	515,618.00	781,889.97	-34.05%	-266,271.97
SANTA ISABEL XILOXOXTLA	155,970.00	158,724.75	-1.74%	-2,754.75
TENANCINGO	339,571.00	480,190.00	-29.28%	-140,619.00
TEOLOCHOLCO	2,478,645.85	787,489.07	214.75%	1,691,156.78
TEPETITLA DE LARDIZABAL	447,542.25	342,269.50	30.76%	105,272.75
TEPEYANCO	398,625.00	302,153.00	31.93%	96,472.00
TERRENATE	134,655.00	684,745.63	-80.34%	-550,090.63
TETLA DE LA SOLIDARIDAD	3,069,497.49	3,877,551.00	-20.84%	-808,053.51
TETLATLAHUCA	596,872.00	352,651.93	69.25%	244,220.07
TLAXCALA	25,095,000.50	44,980,054.90	-44.21%	-19,885,054.40
TLAXCO	2,233,360.00	1,564,592.00	42.74%	668,768.00
TOCATLAN	293,114.50	357,819.50	-18.08%	-64,705.00
TOTOLAC	1,844,485.45	1,740,390.29	5.98%	104,095.16
TZOMPANTEPEC	1,670,469.50	1,427,799.04	17.00%	242,670.46
XALOZTOC	8,322.00	943,606.67	-99.12%	-935,284.67
XALTOCAN	819,159.33	683,013.00	19.93%	136,146.33
XICOHTZINCO	319,564.20	870,318.26	-63.28%	-550,754.06
YAUHQUEMEHCAN	2,692,655.00	2,911,024.62	-7.50%	-218,369.62
ZACATELCO	7,596,670.72	7,757,423.91	-2.07%	-160,753.19
ZITLALTEPEC DE T.S.S.	110,467.02	138,708.00	-20.36%	-28,240.98
T O T A L	147,341,798.55	209,120,613.07	-29.54%	-61,778,814.52

QUINTA SESIÓN ORDINARIA DEL CONSEJO PERMANENTE DE COORDINACIÓN HACENDARIA

VIII.- El C.P. David Álvarez Ochoa, Secretario de Finanzas, en su carácter de Presidente del Consejo Permanente de Coordinación Hacendaria, presentó el comportamiento del Fondo ISR pagado a los Municipios del Estado por el periodo enero-septiembre de 2022, recomendando a los municipios dar cumplimiento a sus obligaciones fiscales federales, relativas al ISR retenido de sueldos y salarios, incluidos los asimilados a salarios, haciendo hincapié en la importancia de estos rubros ya que de acuerdo a las Reglas de Operación para la aplicación del artículo 3-B de la Ley de Coordinación Fiscal, los recursos participables que la UCEF valide se conformarán por los importes que obtenga el SAT del proceso de validación de aquellos entes públicos que llenaron correctamente los CFDI de nómina de su personal y que en términos del primer párrafo del artículo 3-B de la Ley de Coordinación Fiscal, hayan enterado efectivamente el impuesto.

El Ejecutivo del Estado, cada **mes les envía por oficio el reporte de las inconsistencias detectadas por el SAT**, en dicho reporte además de inconsistencias contiene el importe a cargo, el pagado y el importe validado por cada periodo, de igual forma contiene el número de timbres de nómina que presentan los entes obligados, por lo que con esos **datos proporcionados por el SAT al Estado y el Estado a los Municipios**, los entes obligados cuentan con todas las herramientas e información necesaria para poder corregir dichas inconsistencias. En este sentido las cifras validadas y transferidas por el SAT-UCEF a los Municipios, son transferidas a los Municipios por medio de los Estados, los cuales tienen la obligación de transferir a los Municipios dentro de los plazos establecidos en la Ley de Coordinación Fiscal, las cifras transferidas del Estado a los Municipios en el periodo enero-septiembre de 2022, son las siguientes:

[Handwritten signatures and marks in blue ink, including a large checkmark and several illegible signatures.]

QUINTA SESIÓN ORDINARIA DEL CONSEJO PERMANENTE DE COORDINACIÓN HACENDARIA

FONDO ISR A MUNICIPIOS 2022											
NO.	MUNICIPIO	TOTAL	ENERO	FEBRERO	MARZO	ABRIL	MAYO	JUNIO	JULIO	AGOSTO	SEPTIEMBRE
1	ACUAMANALA DE M. H.	1,008,002	317,531	769	9,65	261,433	84,433	0.00	170,769	-8472.00	171,924
2	ALTIZAYANCA	1,180,881	167,353	140,866	0.00	282,001	143,891	149,275	54,933	142,562	0.00
3	AMAXAC DE GRO.	839,964	0.00	277,472	285,638	18,671	0.00	39,352	465	88,047	130,309
4	APETATILAN DE A. C.	3,061,664	0.00	781,071	687,837	223,366	344,579	266,552	283,246	179,430	285,573
5	APIZACO	14,694,267	498,951	2,248,234	4,199,927	1,867,787	0.00	1,888,549	1,268,236	2,492,787	1,670,796
6	ATLANGATEPEC	687,001	84,079	15,997	98,812	0.00	0.00	94,119	10,138	92,656	0.00
7	BENITO JUAREZ	693,511	106,192	0.00	79,399	81,003	84,473	84,561	0.00	172,345	86,538
8	CALPULALPAN	6,143,845	584,686	929,550	1,053,639	1,214,858	499,821	503,445	507,855	330,994	5,89,997
9	CHIAUTEMPAN	7,127,706	1,483,154	276,981	91,939	534,784	1,185,669	614,812	763,850	135,554	2,040,963
10	CONTLA DE J. C.	2,833,210	261,705	485,085	500,080	256,572	7,560	55,176	0.00	5,613	255,199
11	CUAPIXTLA	1,499,816	0.00	261,013	350,897	177,827	180,965	0.00	317,146	219,688	0.00
12	CUAXOMULCO	725,944	82,884	153,062	167,449	83,010	42,573	0.00	0.00	83,044	114,322
13	EL CARMEN TEQUEXQUITLA	807,747	0.00	0.00	276,811	431,766	0.00	0.00	0.00	-16,466.00	116,636
14	EMILIANO ZAPATA	477,165	57,964	0.00	102,616	54,013	53,924	52,225	66,221	38,286	51,916
15	ESPAÑITA	1,026,467	204,760	96,449	100,034	102,356	103,137	106,269	106,651	99,226	107,575
16	HUAMANTLA	15,045,834	79,481	252,100	154,137	0.00	2,878,064	9,673,139	994,407	463,971	550,535
17	HUEYOTLIPAN	1,870,288	0.00	790,845	0.00	301,711	302,528	0.00	199,192	276,012	0.00
18	IXTACUXTLA DE M. M.	3,095,008	0.00	559,686	342,514	300	295,133	962,111	355,889	290,866	288,459
19	IXTENCO	979,899	168,986	0.00	184,709	115,126	95,621	95,957	109,756	108,520	111,224
20	LA MAGDALENA TLATELULCO	1,691,352	0.00	0.00	0.00	814,769	333,698	0.00	0.00	542,885	0.00
21	LAZARO CARDENAS	1,340,164	0.00	0.00	0.00	0.00	0.00	411,837	238,351	225,996	463,980
22	MAZATECOCHCO DE J. M. M.	924,939	153,430	0.00	236,867	12,906	0.00	15,342	114,691	74,509	117,194
23	MUÑOZ DE D. A.	802,953	138,199	145,383	0.00	165,257	0.00	144,978	62,509	79,986	66,641
24	NANACAMILPA DE M. A.	26,388	0.00	0.00	0.00	0.00	0.00	30,813	0.00	5,425	0.00
25	NATIVITAS	1,741,823	262,102	144,267	270,751	0.00	291,877	281,461	177,203	152,687	161,475
26	PANOTLA	3,246,494	0.00	0.00	1,284,060	403,616	437,897	282,384	328,183	231,080	278,275
27	PAPALOTLA DE X.	1,154,998	161,045	191,871	2,316	63,065	205,329	01,952	253,855	96,294	79,956
28	SANCTORUM DE L. C.	2,007,720	18,370	189,042	18,356	19,902	100	103,565	455,978	116,062	886,444
29	SAN DAMIAN TEXOLOC	697,291	74,957	120,442	63,000	66,085	195,298	62,036	64,874	50,599	0.00
30	SAN FCO. TETLANOHCAN	1,424,717	0.00	0.00	571,609	82,582	109,141	102,037	327,979	155	231,524
31	SAN JERONIMO ZACUALPAN	786,120	163,901	0.00	120,974	6,836	217,040	0.00	154,047	68,966	74,367
32	SAN JOSE TEACALCO	720,917	150,345	0.00	73,672	146,627	72,080	71,538	83,134	53,264	70,257
33	SAN JUAN HUACZINCO	1,807,309	450,059	0.00	0.00	223	0.00	204,519	199,695	160,813	0.00
34	SAN LORENZO AXOCOMANITLA	1,238,313	231,224	40,764	0.00	246,072	0.00	83,319	453,191	183,793	0.00
35	SAN LUCAS TECOPILCO	516,705	0.00	50,312	122,944	82,212	59,239	58,399	57,901	112,4	73,484
36	SAN PABLO DEL MONTE	7,448,612	464,711	585,679	1,503,503	441,029	503,027	905,800	476,261	2,111,145	457,457
37	SANTA ANA NOPALUCAN	2,137,102	0.00	460,465	12,096	362,255	872,804	0.00	132,950	130,845	65,687
38	SANTA APOLONIA TEACALCO	1,160,552	217,472	69,998	0.00	0.00	0.00	91,639	103,045	458,508	219,890
39	SANTA CATARINA AYOMETLA	1,700,067	0.00	0.00	993,275	69,686	163,734	134,535	139,937	70,953	137,947
40	SANTA CRUZ QUILEHTLA	707,331	0.00	37,046	82,772	82,738	0.00	81,289	269,283	71,583	82,620
41	SANTA CRUZ TLAXCALA	1,782,986	171,205	174,552	339,326	181,400	178,152	216,069	178,284	169,506	174,492
42	SANTA ISABEL XILOXOTLA	1,410,980	120,068	127,181	127,209	0.00	420,296	275,304	0.00	271,849	69,074
43	TENANCINGO	740,796	76,011	0.00	63,221	80,173	82,690	82,969	82,278	84,155	99,299
44	TEOLOCHOLCO	3,249,883	273,933	410,470	502,220	249,071	251,740	249,001	254,676	443,351	615,421
45	TEPETITLA DE LARDIZABAL	1,222,737	16,197	134,882	231,398	20,976	24,056	23,838	146,910	74,685	149,795
46	TEPEYANCO	787,642	0.00	0.00	102,139	0.00	91,263	0.00	92,086	-127,700	513,331
47	TERRENATE	840,318	85,764	89,148	0.00	136,019	42,902	128,472	88,724	181,534	87,755
48	TETLA DE LA SOLIDARIDAD	2,290,163	267,457	371,029	231,734	117,464	554,456	250,978	248,774	241,816	6,456
49	TETLAHLAUCAN	1,230,814	0.00	237,333	220,849	1,338	269,008	0.00	82,624	101,009	221,329
50	TLAXCALA	13,883,021	91,591	1,877,920	3,128,899	2,091,977	2,601,609	47,888	4,609,990	1,094,352	329,805
51	TLAXCO	3,407,423	1,206,787	667,330	255,628	227,147	258,531	263,136	261,768	6,723	273,819
52	TOCATLAN	632,710	104,972	0.00	70,999	66,252	60,646	0.00	127,977	52,616	49,260
53	TOTOLAC	3,645,734	1,043,869	202,249	548,781	220,798	407,055	434,142	0.00	362,544	426,296
54	TZOMPANTEPEC	2,519,019	749,801	596,560	147,884	148,272	0.00	475,669	171,446	229,388	0.00
55	XALOZTOC	2,395,011	175,591	134,284	431,026	217,689	402,016	421,319	222,272	171,311	219,504
56	XALTOCAN	1,061,734	90,564	0.00	116,012	245,120	19,271	121,49	19,625	10,337	139,456
57	XICOHTZINCO	911,972	0.00	112,895	106,346	110,630	116,499	112,568	130,954	108,627	113,453
58	YAUHQUEMEHCAN	3,826,522	1,089,556	257,544	0.00	47,818	1,131,205	30,113	462,104	294,356	332,362
59	ZACATELCO	3,224,148	328,021	330,322	662,861	637,462	67,054	17,054	317,617	289,869	330,801
60	ZITLALTEPEC DE T. S. S.	848,752	174,052	67,105	148,776	68,368	73,116	72,229	100,069	73,120	73,716
TOTAL		146,878,370	13,652,780	15,194,669	18,991,144	13,360,104	16,936,438	21,559,081	18,083,199	14,907,478	14,193,577

IX.- El C.P. David Álvarez Ochoa, Secretario de Finanzas, en su carácter de Presidente del Consejo Permanente de Coordinación Hacendaria, presentó el comportamiento del ISR Enajenación de Bienes Inmuebles pagado a los Municipios del Estado por el período enero-septiembre de 2022.

X.- En este punto del Orden del día, la C.P. María Isabel Delfina Maldonado Textle, Titular del Órgano de Fiscalización Superior, comentó sobre el proceso de auditoría que ya está en el proceso de revisión para el ejercicio fiscal 2022, por lo que en breve se les harán llegar los oficios con las observaciones correspondientes, exhortando a seguir apoyando al personal del Órgano de Fiscalización Superior.

En cuanto a la recaudación de los ingresos por concepto del Impuesto Predial y los Derechos por el Suministro de Agua Potable, hizo la recomendación de que esté debidamente soportada para su validación y posterior envío a la Secretaría de Hacienda y Crédito Público.

XI.- En este punto del Orden del día, el Diputado Jaciel González Herrera, Presidente de la Comisión de Finanzas y Fiscalización del Congreso del Estado, en uso de la palabra comentó sobre las acciones que han realizado en la Comisión de Finanzas, respecto a la elaboración de las Leyes de Ingresos Municipales, donde en lo referente a los conceptos por cobro de impuestos municipales, los criterios de racionalidad fueron la base para la revisión y aprobación del cobro de los mismos. De igual manera exhorto a los funcionarios municipales a acercarse a las


QUINTA SESIÓN ORDINARIA DEL CONSEJO PERMANENTE DE COORDINACIÓN HACENDARIA


mesas de trabajo para elaborar y revisar las iniciativas de Leyes de Ingresos Municipales, para que estén adheridas en estricto sentido a la legalidad.


XII.- Asuntos Generales


Sin más puntos a tratar, siendo las 12:15 horas del mismo día en que se inicia, se da por terminada la presente Sesión Ordinaria del Consejo Permanente de Coordinación Hacendaria, firmando al margen y al calce quienes intervinieron en este acto.


CONSEJO PERMANENTE DE COORDINACIÓN HACENDARIA



C.P. David Alvarez Ochoa
Secretario de Finanzas



C.P. María Isabel Delfina Maldonado Textle
Titular del Órgano de Fiscalización Superior



Diputado Jaciel González Herrera
Presidente de la Comisión de Finanzas y
Fiscalización del Congreso del Estado



C. Laura Yamili Flores Lozano
Presidenta Municipal de
Benito Juárez.



C. María Araceli Martínez Cortes
Presidenta Municipal de
El Carmen Tequexquitla.


C. Agripino Rivera Martínez
Presidente Municipal de
Lázaro Cárdenas.


C.P. Guicela Tepatzi Serrano
Tesorera Municipal de
San Jerónimo Zacualpan.


C. David Martínez del Razo
Presidente Municipal de
Santa Cruz Tlaxcala.


C. Francisco Zacapa Rugerio
Presidente Municipal de
Santa Isabel Xiloxotla.


C. Quirino Torres Hernández
Presidente Municipal de
Tocatlán.


C.P. Oscar Virgilio Jiménez Pérez
Tesorero Municipal de
Totolac.


C. Luis Ángel Barroso Ramírez
Presidente Municipal de
Xicohtzínco.