

DÉCIMA SESIÓN ORDINARIA DEL CONSEJO PERMANENTE DE COORDINACIÓN HACENDARIA

En la Ciudad de Tlaxcala, Tlax., siendo las once horas del día 26 de enero del dos mil veinticuatro se constituyeron los integrantes del Consejo Permanente de Coordinación Hacendaria vigente, en atención a la convocatoria emitida por el C.P. David Álvarez Ochoa, en su carácter de Secretario de Finanzas y Presidente del mismo, a efecto de llevar a cabo la presente sesión, la cual se desarrolla bajo el siguiente:

ORDEN DEL DÍA

I. PASE DE LISTA Y VERIFICACIÓN DEL QUÓRUM LEGAL.

C.P. DAVID ÁLVAREZ OCHOA

Secretario de Finanzas del Estado de Tlaxcala y Presidente del Consejo Permanente de Coordinación Hacendaria.

II. APROBACIÓN DEL ORDEN DEL DÍA.

C.P. DAVID ÁLVAREZ OCHOA

Secretario de Finanzas del Estado de Tlaxcala y Presidente del Consejo Permanente de Coordinación Hacendaria

III. PALABRAS DE BIENVENIDA.

C.P. DAVID ÁLVAREZ OCHOA

Secretario de Finanzas del Estado de Tlaxcala y Presidente del Consejo Permanente de Coordinación Hacendaria

IV. COMPORTAMIENTO DE LOS INGRESOS FEDERALES Y ESTATALES OCTUBRE-DICIEMBRE 2023.

C.P. DAVID ÁLVAREZ OCHOA

Secretario de Finanzas del Estado de Tlaxcala y Presidente del Consejo Permanente de Coordinación Hacendaria

V. DETERMINACIÓN DEL CUARTO AJUSTE TRIMESTRAL DE PARTICIPACIONES A MUNICIPIOS POR EL PERÍODO DE OCTUBRE-DICIEMBRE 2023.

C.P. DAVID ÁLVAREZ OCHOA

Secretario de Finanzas del Estado de Tlaxcala y Presidente del Consejo Permanente de Coordinación Hacendaria

VI.- DETERMINACIÓN DE LOS RECURSOS DEL FONDO DE ESTABILIZACIÓN DE LOS INGRESOS DE LAS ENTIDADES FEDERATIVAS (FEIEF) SEPTIEMBRE-DICIEMBRE DE 2023

C.P. DAVID ÁLVAREZ OCHOA

Secretario de Finanzas del Estado de Tlaxcala y Presidente del Consejo Permanente de Coordinación Hacendaria

VII. DETERMINACIÓN DEL CUARTO AJUSTE TRIMESTRAL DEL FONDO DE COMPENSACIÓN E INCENTIVO A LA VENTA FINAL DE GASOLINAS Y DIÉSEL, ISAN Y ENBINM POR EL PERÍODO DE OCTUBRE-DICIEMBRE 2023.

C.P. DAVID ÁLVAREZ OCHOA

Secretario de Finanzas del Estado de Tlaxcala y Presidente del Consejo Permanente de Coordinación Hacendaria

VIII. RECAUDACIÓN DEL IMPUESTO PREDIAL Y DERECHOS POR EL SUMINISTRO DE AGUA ENERO-DICIEMBRE 2023.

C.P. DAVID ÁLVAREZ OCHOA

Secretario de Finanzas del Estado de Tlaxcala y Presidente del Consejo Permanente de Coordinación Hacendaria

IX.- COMPORTAMIENTO DEL FONDO ISR MUNICIPAL OCTUBRE-DICIEMBRE DE 2023.

C.P. DAVID ÁLVAREZ OCHOA

Secretario de Finanzas del Estado de Tlaxcala y Presidente del Consejo Permanente de Coordinación Hacendaria

X. INTERVENCIÓN DEL ÓRGANO DE FISCALIZACIÓN SUPERIOR

LIC. ARTURO LUCIO SALAS MIGUELA

Auditora Superior del Órgano de Fiscalización Superior del Congreso del Estado

XI. INTERVENCIÓN DE LA COMISIÓN DE FINANZAS Y FISCALIZACIÓN DEL CONGRESO DEL ESTADO

DIP. EVER ALEJANDRO CAMPECH AVELAR

Presidente de la Comisión de Finanzas y Fiscalización del Congreso del Estado

XII. ASUNTOS GENERALES EN MATERIA HACENDARIA.

DÉCIMA SESIÓN ORDINARIA DEL CONSEJO PERMANENTE DE COORDINACIÓN HACENDARIA

I.- El C.P. Román Muñoz Calva, Director de Contabilidad Gubernamental y Coordinación Hacendaria, llevó a cabo el pase de lista y verificación del quórum legal, encontrándose presentes: El Secretario de Finanzas del Estado de Tlaxcala y Presidente del Consejo Permanente de Coordinación Hacendaria, C.P. David Álvarez Ochoa; Diputado Ever Alejandro Campech Avelar, Presidente de la Comisión de Finanzas y Fiscalización del Congreso del Estado; LIC. Arturo Lucio Salas Miguela, Titular del Órgano de Fiscalización Superior del Congreso del Estado; C. Fernando Luna Martínez, Presidente Municipal de Acuamanala de Miguel Hidalgo; C. Nancy Cortés Vázquez, Presidenta Municipal de Amaxac de Guerrero; C. Gustavo Jiménez Romero, Presidente Municipal de Chiautempan; C. Miguel Ángel Neria Carreño, Presidente Municipal de Cuaxomulco; C. Edgar Macías Moreno, Presidente Municipal de Emiliano Zapata; C.P. Rebeca González Hernández, Tesorera Municipal de Huamantla; C. Luis Ángel Roldán Carrillo, Presidente Municipal de Hueyotlipan; C. Oracio Tuxpan Sánchez, Presidente Municipal de San Lorenzo Axocomanitla; C.P. Araceli Herrera Leal, Tesorera Municipal de Tepetitla de Lardizábal.

Una vez existiendo Quórum legal se procede a realizar la presente sesión ordinaria del Consejo Permanente de Coordinación Hacendaria.

II.- El C.P. Román Muñoz Calva, Director de Contabilidad Gubernamental y Coordinación Hacendaria, dio lectura al orden del día, siendo esta aprobada por unanimidad por los integrantes del Consejo Permanente de Coordinación Hacendaria.

III.- El Secretario de Finanzas, C.P. David Álvarez Ochoa, en su carácter de Presidente del Consejo Permanente de Coordinación Hacendaria, dio las palabras de bienvenida a la Décima Sesión Ordinaria del Consejo Permanente de Coordinación Hacendaria, comentó la situación que guardan los Ingresos Federales y Estatales participables del Cuarto Trimestre de 2023.

IV.- El Secretario de Finanzas, C.P. David Álvarez Ochoa, en su carácter de Presidente del Consejo Permanente de Coordinación Hacendaria, presentó el comportamiento de los ingresos federales referenciados a la Recaudación Federal Participable (RFP) para el periodo enero-diciembre 2023, presentado un comportamiento negativo de -261,646 mdp representando un decremento de -5.89%.

En comparación con las cifras aprobadas en la Ley de Ingresos del Estado contra lo realmente transferido al Estado de Tlaxcala (con FEIEF) por el periodo octubre-diciembre de 2023, se presenta una disminución en los Ingresos Federales de -30,700 mdp que representa -1.17%.

Los Ingresos Derivados de Fuentes Locales, en el periodo octubre-diciembre del 2023, mantienen un comportamiento favorable de 183.8 mdp, que representa un 60.79%, sobre las cifras estimadas en Ley de ingresos, esto debido a las estrategias implementadas por el Gobierno del Estado para eficientar e incrementar la recaudación de Ingresos Locales.

V.- El Secretario de Finanzas C.P. David Álvarez Ochoa, en su carácter de Presidente del Consejo Permanente de Coordinación Hacendaria, presentó la metodología de cálculo y distribución del Fondo Estatal Participable correspondientes al **Cuarto Ajuste Trimestral de Participaciones a Municipios 2023 (octubre-diciembre)**, las cuales se distribuyen con base en el Flujo de efectivo (se distribuye el recurso 5 días posteriores a aquel en el que formalmente los recibe el Estado) las cifras que resultaron son las siguientes:

70,000

100,000

100,000

100,000

DÉCIMA SESIÓN ORDINARIA DEL CONSEJO PERMANENTE DE COORDINACIÓN HACENDARIA

RESUMEN DE PARTICIPACIONES, FOCO, GASOLINAS Y DIESEL CUARTO TRIMESTRE A MUNICIPIOS 2023							
NO.	MUNICIPIO	CUARTO AJUSTE TRIMESTRAL PARTICIPACIONES 2023	CUARTO AJUSTE TRIMESTRAL FOCO 2023	CUARTO AJUSTE TRIMESTRAL GASOLINAS Y DIESEL 2023	CUARTO AJUSTE TRIMESTRAL ISAN 2023	CUARTO AJUSTE TRIMESTRAL ISR EBINM 2023	TOTAL CUARTO AJUSTE TRIMESTRAL 2023
1.-	ACUAMANALA DE M. H.	72,832	0	0	0	-0	72,832
2.-	ATLZAYANCA	119,051	0	0	0	-0	119,051
3.-	AMAXAC DE GRO.	89,198	0	-0	-0	-0	89,198
4.-	APETATILAN DE A. C.	124,878	0	0	0	0	124,878
5.-	APIZACO	503,437	-0	0	0	-0	503,437
6.-	ATLANGATEPEC	80,086	0	0	-0	-0	80,086
7.-	BENITO JUAREZ	77,917	-0	0	0	0	77,917
8.-	CALPULALPAN	205,768	0	-0	-0	-0	205,768
9.-	CHIAUTEMPAN	285,801	0	-0	0	0	285,801
10.-	CONTLA DE J. C.	164,242	0	0	-0	0	164,242
11.-	CUAPIXTLA	105,742	0	-0	0	0	105,742
12.-	CUAXOMULCO	85,169	0	-0	0	0	85,169
13.-	EL CARMEN TEQUEXQUITLA	108,533	-0	0	-0	0	108,533
14.-	EMILIANO ZAPATA	63,247	-0	0	-0	0	63,247
15.-	ESPAÑITA	96,094	0	0	-0	0	96,094
16.-	HUAMANTLA	367,457	-0	-0	0	0	367,457
17.-	HUEYOTLIPAN	108,740	0	0	0	0	108,740
18.-	IXTACUXTLA DE M. M.	191,471	0	-0	-0	0	191,471
19.-	IXTENCO	79,692	0	0	0	0	79,692
20.-	LA MAGDALENA TLATELULCO	118,094	0	0	-0	0	118,094
21.-	LAZARO CARDENAS	72,225	-0	-0	0	-0	72,225
22.-	MAZATECOCHCO DE J. M. M.	90,035	0	0	-0	-0	90,035
23.-	MUÑOZ DE D. A.	86,832	0	0	0	-0	86,832
24.-	NANACAMILPA DE M. A.	120,086	0	0	0	-0	120,086
25.-	NATIVITAS	137,649	0	-0	0	-0	137,649
26.-	PANOTLA	201,150	-0	-0	0	-0	201,150
27.-	PAPALOTLA DE X	155,321	0	0	0	0	155,321
28.-	SANCTORUM DE L. C.	86,472	-0	0	0	-0	86,472
29.-	SAN DAMIAN TEXOLOC	87,946	0	0	-0	-0	87,946
30.-	SAN FCO. TETLANOHCAN	90,958	0	-0	0	-0	90,958
31.-	SAN JERONIMO ZACUALPAN	91,611	-0	0	-0	0	91,611
32.-	SAN JOSE TEACALCO	73,428	-0	-0	0	-0	73,428
33.-	SAN JUAN HUACTZINCO	160,239	-0	0	-0	-0	160,239
34.-	SAN LORENZO AXOCOMANITLA	72,639	-0	0	-0	0	72,639
35.-	SAN LUCAS TECOPILOCO	68,322	0	0	0	0	68,322
36.-	SAN PABLO DEL MONTE	253,473	0	0	-0	-0	253,473
37.-	SANTA ANA NOPALUCAN	77,282	-0	0	-0	-0	77,282
38.-	SANTA APOLONIA TEACALCO	141,643	-0	0	-0	-0	141,643
39.-	SANTA CATARINA AYOMETLA	91,053	-0	0	-0	0	91,053
40.-	SANTA CRUZ QUILEHTLA	93,747	-0	0	0	-0	93,747
41.-	SANTA CRUZ TLAXCALA	121,223	-0	-0	0	-0	121,223
42.-	SANTA ISABEL XILOXOXTLA	66,631	0	0	-0	-0	66,631
43.-	TENANCINGO	94,493	0	0	-0	0	94,493
44.-	TEOLOCHOLCO	187,475	0	-0	-0	0	187,475
45.-	TEPETITLA DE LARDIZABAL	118,506	0	0	-0	0	118,506
46.-	TEPEYANCO	92,530	-0	-0	0	0	92,530
47.-	TERRENATE	101,633	-0	0	-0	0	101,633
48.-	TETLA DE LA SOLIDARIDAD	154,096	0	0	-0	-0	154,096
49.-	TETLATLARUCA	103,359	0	0	-0	-0	103,359
50.-	TLAXCALA	507,812	0	-0	0	0	507,812
51.-	TLAXCO	183,012	-0	0	0	-0	183,012
52.-	TOCATLÁN	72,439	-0	0	-0	-0	72,439
53.-	TOTOLAC	130,833	-0	0	-0	-0	130,833
54.-	TZOMPANTEPEC	129,440	-0	0	-0	-0	129,440
55.-	XALOZTOC	134,135	-0	0	-0	-0	134,135
56.-	XALTOCAN	108,886	-0	0	-0	-0	108,886
57.-	XICOHTZINCO	104,876	0	-0	0	0	104,876
58.-	YAUHQUEMEHCAN	173,668	-0	0	0	0	173,668
59.-	ZACATELCO	190,042	-0	0	0	-0	190,042
60.-	ZITLALTEPEC DE T. S. S.	81,184	-0	-0	-0	0	81,184
TOTAL		8,146,046	0	-0	0	-0	8,146,046

[Handwritten signatures and marks]

DÉCIMA SESIÓN ORDINARIA DEL CONSEJO PERMANENTE DE COORDINACIÓN HACENDARIA

Acuerdo 01/X/2024

La metodología de cálculo y determinación del ajuste y las cifras correspondientes a cada municipio fue explicada y presentada ante el seno del Consejo Permanente de Coordinación Hacendaria, mismas que fueron validadas por unanimidad de los integrantes del Consejo Permanente de Coordinación Hacendaria y se acordó que serán liquidadas o descontadas dentro del plazo establecido en el artículo 506 del Código Financiero, una vez que se realice el trámite respectivo entre la Secretaría de Finanzas y los Municipios (envío de la constancia); la aplicación de las cantidades provenientes del ajuste de participaciones, deberán atender lo observado en la Ley de Disciplina Financiera para las Entidades Federativas y los Municipios, así como en el Código Financiero para el Estado de Tlaxcala y sus Municipios.

De igual forma se acordó que los municipios una vez recibida la constancia de participaciones, deberán enviar por correo electrónico los **Comprobantes Fiscales Digitales** en los tiempos establecidos por la Secretaría de Finanzas, esto con la finalidad de que les sean transferidas sus participaciones municipales en tiempo y forma.

The right side of the page contains several handwritten signatures and stamps in blue ink. At the top right, there is a signature that appears to be 'J. García'. Below it is another signature, possibly 'M. López'. Further down is a large, stylized signature that looks like 'O. ...'. Below that is a signature that appears to be 'J. ...'. At the bottom right, there is a circular stamp with a signature inside, possibly 'M. ...'. In the center of the page, there is a signature that looks like 'J. ...' written between two horizontal lines. At the bottom center, there is another signature that looks like 'J. ...' written between two horizontal lines. A large, curved signature is also visible on the left side of the page, pointing towards the center.

DÉCIMA SESIÓN ORDINARIA DEL CONSEJO PERMANENTE DE COORDINACIÓN HACENDARIA


VI.- El C.P. David Álvarez Ochoa, Secretario de Finanzas, en su carácter de Presidente del Consejo Permanente de Coordinación Hacendaria, presentó el informe sobre los recursos del Fondo de Estabilización de los Ingresos de las Entidades Federativas (FEIEF) del periodo septiembre-diciembre de 2023, las cifras que resultaron son las siguientes:

FONDO DE ESTABILIZACIÓN DE LOS INGRESOS DE LAS ENTIDADES FEDERATIVAS SEPTIEMBRE-DICIEMBRE FEIEF 2023 MUNICIPIOS					
NO.	MUNICIPIO	FGP	FFM	FOFIR	TOTAL DE PARTICIPACIONES
1.-	ACUAMANALA DE M. H.	267,047	62,896	-15,574	314,369
2.-	ATLTZAYANCA	429,166	101,079	-25,028	505,217
3.-	AMAXAC DE GRO.	336,897	79,347	-19,647	396,596
4.-	APETATITLAN DE A. C.	505,889	119,149	-29,503	595,535
5.-	APIZACO	1,924,813	453,338	-112,252	2,265,898
6.-	ATLANGATEPEC	268,830	63,316	-15,678	316,468
7.-	BENITO JUAREZ	308,985	72,773	-18,020	363,739
8.-	CALPULALPAN	702,789	165,523	-40,986	827,326
9.-	CHIAUTEMPAN	1,067,040	251,313	-62,228	1,256,124
10.-	CONTLA DE J. C.	555,918	130,932	-32,420	654,429
11.-	CUAPIAXTLA	344,889	81,229	-20,113	406,005
12.-	CUAXOMULCO	333,633	78,578	-19,457	392,754
13.-	EL CARMEN TEQUEXQUITLA	385,809	90,867	-22,500	454,176
14.-	EMILIANO ZAPATA	230,735	54,343	-13,456	271,622
15.-	ESPAÑITA	400,067	94,225	-23,331	470,961
16.-	HUAMANTLA	1,387,641	326,822	-80,925	1,633,537
17.-	HUEYOTLIPAN	422,065	99,406	-24,614	496,856
18.-	IXTACUIXTLA DE M. M.	768,975	181,111	-44,846	905,241
19.-	IXTENCO	280,946	66,169	-16,384	330,731
20.-	LA MAGDALENA TLALTELULCO	464,831	109,479	-27,108	547,201
21.-	LAZARO CARDENAS	279,132	65,742	-16,279	328,595
22.-	MAZATECOCHCO DE J. M. M.	271,065	63,842	-15,808	319,099
23.-	MUÑOZ DE D. A.	354,123	83,404	-20,652	416,876
24.-	NANACAMILPA DE M. A.	345,240	81,312	-20,134	406,418
25.-	NATIVITAS	469,636	110,610	-27,369	552,858
26.-	PANOTLA	852,763	200,845	-49,732	1,003,876
27.-	PAPALOTLA DE X	552,766	130,189	-32,237	650,718
28.-	SANCTORUM DE L. C.	334,083	78,684	-19,483	393,284
29.-	SAN DAMIAN TEXOLOC	354,623	83,522	-20,681	417,464
30.-	SAN FCO. TETLANOHCAN	305,617	71,980	-17,823	359,774
31.-	SAN JERONIMO ZACUALPAN	364,870	85,935	-21,279	429,527
32.-	SAN JOSE TEACALCO	270,992	63,825	-15,804	319,013
33.-	SAN JUAN HUACTZINCO	675,067	158,994	-39,369	794,692
34.-	SAN LORENZO AXOCOMANITLA	291,082	68,556	-16,975	342,662
35.-	SAN LUCAS TECOPILCO	264,006	62,180	-15,396	310,789
36.-	SAN PABLO DEL MONTE	842,452	198,417	-49,131	991,738
37.-	SANTA ANA NOPALUCAN	272,257	64,123	-15,878	320,502
38.-	SANTA APOLONIA TEACALCO	581,067	136,855	-33,887	684,035
39.-	SANTA CATARINA AYOMETLA	372,140	87,647	-21,703	438,084
40.-	SANTA CRUZ QUILEHTLA	397,928	93,721	-23,207	468,442
41.-	SANTA CRUZ TLAXCALA	441,100	103,889	-25,724	519,265
42.-	SANTA ISABEL XILOXOXTLA	246,357	58,023	-14,367	290,012
43.-	TENANCINGO	312,891	73,693	-18,247	368,337
44.-	TEOLOCHOLCO	722,076	170,066	-42,111	850,031
45.-	TEPETITLA DE LARDIZABAL	433,666	102,138	-25,291	510,514
46.-	TEPEYANCO	351,830	82,864	-20,518	414,176
47.-	TERRENATE	337,928	79,590	-19,708	397,811
48.-	TETLA DE LA SOLIDARIDAD	612,380	144,230	-35,713	720,897
49.-	TETLATLAHUCA	422,766	99,571	-24,655	497,682
50.-	TLAXCALA	1,915,454	451,134	-111,707	2,254,880
51.-	TLAXCO	629,505	148,263	-36,712	741,056
52.-	TOCATLÁN	278,225	65,529	-16,226	327,528
53.-	TOTOLAC	472,534	111,293	-27,558	556,270
54.-	TZOMPANTEPEC	513,958	121,049	-29,973	605,034
55.-	XALOZTOC	491,639	115,792	-28,672	578,760
56.-	XALTOCAN	442,340	104,181	-25,797	520,725
57.-	XICOHTZINCO	406,718	95,791	-23,719	478,790
58.-	YAUHQUEMEHCAN	661,194	155,726	-38,560	778,360
59.-	ZACATELCO	694,631	163,602	-40,510	817,722
60.-	ZITLALTEPEC DE T. S. S.	292,181	68,815	-17,040	343,956
TOTAL:		30,517,246	7,187,518	-1,779,725	35,925,039

[Handwritten signature]

DÉCIMA SESIÓN ORDINARIA DEL CONSEJO PERMANENTE DE COORDINACIÓN HACENDARIA

VII.- En este punto del orden del día, el Secretario de Finanzas C.P. David Álvarez Ochoa, en su carácter de Presidente del Consejo Permanente de Coordinación Hacendaria en cumplimiento a lo establecido en el Código Financiero para el Estado de Tlaxcala y sus Municipios, dio a conocer el Segundo Ajuste Trimestral sobre la transferencia de los recursos provenientes del **Cuarto Ajuste Trimestral del Fondo de Compensación, Incentivo a la Venta Final de Gasolinas y Diésel, Impuesto Sobre Automóviles Nuevos e ISR Enajenación de Bienes Inmuebles octubre-diciembre 2023**, tal como lo establece las fórmulas de distribución establecidas en el Código Financiero para el Estado de Tlaxcala y sus Municipios vigente, las cuales se distribuyen con base en el Flujo de efectivo (se distribuye el recurso 5 días posteriores a aquel en el que formalmente los recibe el Estado) las cifras que resultaron son las siguientes:



DÉCIMA SESIÓN ORDINARIA DEL CONSEJO PERMANENTE DE COORDINACIÓN HACENDARIA

FONDO DE COMPENSACIÓN OCT - DIC REAL 2023								
NO.	MUNICIPIO	TOTAL FORMULA OCT - DIC 2023	OCTUBRE	NOVIEMBRE	DICIEMBRE	TOTAL PAGADO OCT - DIC 2023	DIFERENCIA	
							ABSOLUTA	RELATIVA
1.-	ACUAMANALA DE M. H.	160,200.30	53,776.81	49,944.50	56,478.98	160,200.29	0.01	0.00%
2.-	ATLZAYANCA	351,618.59	118,033.03	109,621.62	123,963.94	351,618.59	0.00	0.00%
3.-	AMAXAC DE GRO.	241,408.36	81,037.13	75,262.16	85,109.07	241,408.36	0.00	0.00%
4.-	APETATITLAN DE A. C.	365,421.06	122,666.31	113,924.72	128,830.03	365,421.06	0.00	0.00%
5.-	APIZACO	1,739,252.45	583,840.70	542,234.32	613,177.44	1,739,252.46	-0.01	0.00%
6.-	ATLANGATEPEC	168,704.91	56,631.68	52,595.93	59,477.30	168,704.91	0.00	0.00%
7.-	BENITO JUAREZ	183,293.34	61,528.80	57,144.06	64,620.49	183,293.35	-0.01	0.00%
8.-	CALPULALPAN	845,981.60	283,983.20	263,745.64	298,252.75	845,981.59	0.01	0.00%
9.-	CHAUTEMPAN	1,262,420.91	423,775.57	393,575.95	445,069.38	1,262,420.90	0.01	0.00%
10.-	CONTLA DE J. C.	632,353.27	212,271.41	197,144.26	222,937.60	632,353.27	0.00	0.00%
11.-	CUAPAXTLA	294,306.07	98,794.09	91,753.70	103,758.28	294,306.07	0.00	0.00%
12.-	CUAXOMULCO	181,755.99	61,012.73	56,664.77	64,078.49	181,755.99	0.00	0.00%
13.-	EL CARMEN TEQUEXQUITLA	325,306.43	109,200.44	101,418.46	114,687.53	325,306.43	0.00	0.00%
14.-	EMILIANO ZAPATA	130,641.19	43,854.27	40,729.07	46,057.85	130,641.19	0.00	0.00%
15.-	ESPAÑITA	243,835.97	81,852.04	76,019.00	85,964.93	243,835.97	0.00	0.00%
16.-	HUAMANTLA	1,700,253.78	570,749.43	530,075.98	599,428.37	1,700,253.78	0.00	0.00%
17.-	HUEYOTLIPAN	316,562.38	106,265.19	98,692.39	111,604.79	316,562.37	0.01	0.00%
18.-	IXTACUIXTLA DE M. M.	722,577.46	242,558.30	225,272.81	254,746.34	722,577.45	0.01	0.00%
19.-	IXTENCO	178,053.35	59,769.81	55,510.42	62,773.12	178,053.35	0.00	0.00%
20.-	LA MAGDALENA TLALTELULCO	377,843.13	126,836.21	117,797.45	133,209.46	377,843.12	0.01	0.00%
21.-	LAZARO CARDENAS	134,200.90	45,049.21	41,838.86	47,312.84	134,200.91	-0.01	0.00%
22.-	MAZATECOCHCO DE J. M. M.	212,821.50	71,440.95	66,349.84	75,030.71	212,821.50	0.00	0.00%
23.-	MUÑOZ DE D. A.	175,394.79	58,877.37	54,681.58	61,835.83	175,394.78	0.01	0.00%
24.-	NANACAMILPA DE M. A.	322,465.19	108,246.68	100,532.67	113,685.84	322,465.19	0.00	0.00%
25.-	NATIVITAS	458,692.84	153,976.24	143,003.39	161,713.21	458,692.84	0.00	0.00%
26.-	PANOTLA	630,933.59	211,794.85	196,701.66	222,437.09	630,933.60	-0.01	0.00%
27.-	PAPALOTLA DE X.	577,674.68	193,916.64	180,097.51	203,660.53	577,674.68	0.00	0.00%
28.-	SANCTORUM DE L. C.	209,540.91	70,339.71	65,327.07	73,874.13	209,540.91	0.00	0.00%
29.-	SAN DAMIAN TEXOLOC	188,433.48	63,254.26	58,746.56	66,432.65	188,433.47	0.01	0.00%
30.-	SAN FCO. TETLANOHCAN	231,008.44	77,546.03	72,019.85	81,442.55	231,008.43	0.01	0.00%
31.-	SAN JERONIMO ZACUALPAN	171,587.10	57,599.19	53,494.48	60,493.43	171,587.10	0.00	0.00%
32.-	SAN JOSE TEACALCO	161,523.02	54,220.83	50,356.88	56,945.31	161,523.02	0.00	0.00%
33.-	SAN JUAN HUACZINCO	323,156.26	108,478.66	100,748.12	113,929.48	323,156.26	0.00	0.00%
34.-	SAN LORENZO AXOCOMANITLA	161,632.29	54,257.51	50,390.95	56,983.84	161,632.30	-0.01	0.00%
35.-	SAN LUCAS TECOPILOCO	124,563.06	41,813.93	38,834.13	43,914.99	124,563.05	0.01	0.00%
36.-	SAN PABLO DEL MONTE	1,258,971.40	422,617.62	392,500.52	443,853.25	1,258,971.39	0.01	0.00%
37.-	SANTA ANA NOPALUCAN	177,583.29	59,612.02	55,363.87	62,607.40	177,583.29	0.00	0.00%
38.-	SANTA APOLONIA TEACALCO	254,341.92	85,378.73	79,294.37	89,668.83	254,341.93	-0.01	0.00%
39.-	SANTA CATARINA AYOMETLA	232,857.42	78,166.71	72,596.30	82,094.42	232,857.43	-0.01	0.00%
40.-	SANTA CRUZ QUILEHTLA	223,745.34	75,107.92	69,755.49	78,881.93	223,745.34	0.00	0.00%
41.-	SANTA CRUZ TLAXCALA	423,462.56	142,149.97	132,019.90	149,292.70	423,462.57	-0.01	0.00%
42.-	SANTA ISABEL XILOXOTLA	141,957.93	47,653.13	44,257.21	50,047.59	141,957.93	0.00	0.00%
43.-	TENANCOINGO	246,375.80	82,704.62	76,810.82	86,860.35	246,375.79	0.01	0.00%
44.-	TEOLOCHOLCO	547,001.53	183,620.12	170,534.76	192,846.64	547,001.52	0.01	0.00%
45.-	TEPETITLA DE LARZOBAL	397,493.56	133,432.56	123,923.73	140,137.26	397,493.55	0.01	0.00%
46.-	TEPEYANCO	267,197.99	89,694.32	83,302.41	94,201.26	267,197.99	0.00	0.00%
47.-	TERRENA TE	283,051.65	95,016.15	88,244.99	99,790.51	283,051.65	0.00	0.00%
48.-	TETLA DE LA SOLIDARIDAD	629,467.67	211,302.76	196,244.64	221,920.27	629,467.67	0.00	0.00%
49.-	TETLATLAHUCA	297,226.49	99,774.43	92,664.18	104,787.88	297,226.49	0.00	0.00%
50.-	TLAXCALA	1,953,774.31	655,852.43	609,114.27	688,807.61	1,953,774.31	0.00	0.00%
51.-	TLAXCO	741,656.08	248,962.71	231,220.82	261,472.55	741,656.08	0.00	0.00%
52.-	TOCATLÁN	163,064.00	54,738.11	50,837.30	57,488.59	163,064.00	0.00	0.00%
53.-	TOTOLAC	421,633.72	141,536.05	131,449.74	148,647.94	421,633.73	-0.01	0.00%
54.-	TZOMPANTEPEC	386,608.04	129,778.46	120,530.03	136,299.55	386,608.04	0.00	0.00%
55.-	XALOZTOC	463,880.01	155,717.49	144,620.56	163,541.96	463,880.01	0.00	0.00%
56.-	XALTOCAN	275,369.80	92,437.47	85,850.08	97,082.26	275,369.81	-0.01	0.00%
57.-	XICOHTZINCO	302,527.00	101,553.73	94,316.68	106,656.59	302,527.00	0.00	0.00%
58.-	YAUHQUEMEHCAN	725,247.69	243,454.66	226,105.29	255,687.74	725,247.69	0.00	0.00%
59.-	ZACATELCO	779,195.96	261,564.28	242,924.36	274,707.32	779,195.96	0.00	0.00%
60.-	ZITLALTEPEC DE T. S. S.	198,578.83	66,659.94	61,909.52	70,009.43	198,578.89	-0.06	0.00%
TOTAL:		26,297,688.60	8,827,735.60	8,198,642.60	9,271,310.40	26,297,688.60	0.00	0.00%

DÉCIMA SESIÓN ORDINARIA DEL CONSEJO PERMANENTE DE COORDINACIÓN HACENDARIA

FONDO DE GASOLINAS OCT - DIC REAL 2023								
NO.	MUNICIPIO	TOTAL FORMULA OCT - DIC 2023	OCTUBRE	NOVIEMBRE	DICIEMBRE	TOTAL PAGADO OCT - DIC 2023	DIFERENCIA	
							ABSOLUTA	RELATIVA
1.-	AQUAMANALA DEM. H.	65,759.34	21,807.49	21,561.35	22,390.49	65,759.33	0.01	0.00%
2.-	ATLTZAYANCA	144,333.07	47,864.57	47,324.32	49,144.17	144,333.06	0.01	0.00%
3.-	AMAXAC DE GRO.	99,093.76	32,862.05	32,491.14	33,740.58	99,093.77	-0.01	0.00%
4.-	APETA TITLAN DE A. C.	149,998.74	49,743.45	49,182.00	51,073.28	149,998.73	0.01	0.00%
5.-	APZACO	713,931.65	236,758.17	234,085.87	243,087.61	713,931.65	0.00	0.00%
6.-	ATLANGATEPEC	69,250.32	22,965.19	22,705.98	23,579.14	69,250.31	0.01	0.00%
7.-	BENITO JUAREZ	75,238.61	24,951.06	24,669.44	25,618.10	75,238.60	0.01	0.00%
8.-	CALPULALPAN	347,260.13	115,160.43	113,860.61	118,239.10	347,260.14	-0.01	0.00%
9.-	CHAUTEMPAN	518,200.92	171,848.81	169,909.15	176,442.98	518,200.94	-0.02	0.00%
10.-	CONTLA DE J. C.	259,569.58	86,079.97	85,108.39	88,381.21	259,569.57	0.01	0.00%
11.-	CUAPAXTLA	120,807.32	40,062.83	39,610.64	41,133.86	120,807.33	-0.01	0.00%
12.-	CUAXOMULCO	74,607.54	24,741.79	24,462.53	25,403.23	74,607.55	-0.01	0.00%
13.-	EL CARMEN TEQUEXQUITLA	133,532.40	44,262.79	43,782.97	45,466.64	133,532.40	0.00	0.00%
14.-	EMILIANO ZAPATA	53,625.84	17,783.71	17,582.99	18,259.14	53,625.84	0.00	0.00%
15.-	ESPAÑITA	100,090.26	33,192.51	32,817.87	34,079.87	100,090.25	0.01	0.00%
16.-	HUAMANTLA	697,923.40	231,449.42	228,837.05	237,636.94	697,923.41	-0.01	0.00%
17.-	HUEYOTLIPAN	129,943.13	43,092.50	42,606.11	44,244.52	129,943.13	0.00	0.00%
18.-	IXTACUXTLA DE M. M.	296,604.96	98,361.87	97,251.65	100,991.45	296,604.97	-0.01	0.00%
19.-	IXTENCO	73,087.68	24,237.76	23,964.19	24,885.73	73,087.68	0.00	0.00%
20.-	LA MAGDALENA TLALTILLUCO	155,097.77	51,434.42	50,853.88	52,809.46	155,097.76	0.01	0.00%
21.-	LAZARO CARDENAS	55,087.04	18,268.29	18,062.09	18,756.67	55,087.05	-0.01	0.00%
22.-	MAZATECOCHCO DE J. M. M.	87,359.38	28,970.62	28,643.63	29,745.12	87,359.37	0.01	0.00%
23.-	MUÑOZ DE D. A.	71,996.39	23,875.86	23,606.37	24,514.15	71,996.38	0.01	0.00%
24.-	NANACAMILPA DE M. A.	132,366.12	43,896.02	43,400.57	45,069.53	132,366.12	0.00	0.00%
25.-	NATIVITAS	188,285.10	62,440.20	61,735.44	64,109.47	188,285.11	-0.01	0.00%
26.-	PANDTLA	258,986.81	85,886.72	84,917.31	88,182.79	258,986.82	-0.01	0.00%
27.-	PAPALOTLA DE X.	237,125.00	78,636.77	77,749.20	80,739.03	237,125.00	0.00	0.00%
28.-	SANCTORUM DEL C.	86,012.76	28,524.05	28,202.10	29,286.60	86,012.75	0.01	0.00%
29.-	SAN DAMIAN TEXOLOC	77,348.53	25,650.77	25,361.25	26,336.51	77,348.53	0.00	0.00%
30.-	SAN FCO. TETLANCHCAN	94,824.77	31,446.35	31,091.41	32,287.03	94,824.79	-0.02	0.00%
31.-	SAN JERONIMO ZACUALPAN	70,433.40	23,357.53	23,093.90	23,981.97	70,433.40	0.00	0.00%
32.-	SAN JOSE TEACALCO	66,302.27	21,987.55	21,739.37	22,575.36	66,302.28	-0.01	0.00%
33.-	SAN JUAN HUACTZINCO	132,649.80	43,990.10	43,493.58	45,166.12	132,649.80	0.00	0.00%
34.-	SAN LORENZO AXOCOMANITLA	66,347.13	22,002.42	21,754.08	22,590.63	66,347.13	0.00	0.00%
35.-	SAN LUCAS TECOPILCO	51,130.88	16,956.32	16,764.93	17,409.83	51,130.88	0.00	0.00%
36.-	SAN PABLO DEL MONTE	516,784.98	171,379.24	169,444.88	175,960.85	516,784.97	0.01	0.00%
37.-	SANTA ANA NOPALUCAN	72,894.73	24,173.77	23,900.92	24,820.03	72,894.72	0.01	0.00%
38.-	SANTA APOLONIA TEACALCO	104,402.76	34,622.65	34,231.86	35,548.24	104,402.75	0.01	0.00%
39.-	SANTA CATARINA AYOMETLA	95,583.76	31,698.04	31,340.27	32,545.45	95,583.76	0.00	0.00%
40.-	SANTA CRUZ QUILEHTLA	91,843.42	30,457.65	30,113.87	31,271.89	91,843.41	0.01	0.00%
41.-	SANTA CRUZ TLAXCALA	173,823.71	57,644.43	56,993.80	59,185.49	173,823.72	-0.01	0.00%
42.-	SANTA ISABEL XILOXOXTLA	58,271.16	19,324.22	19,106.11	19,840.83	58,271.16	0.00	0.00%
43.-	TENANCONGO	101,132.81	33,538.25	33,159.70	34,434.85	101,132.80	0.01	0.00%
44.-	TEOLOCHOLCO	224,534.21	74,461.35	73,620.90	76,451.98	224,534.23	-0.02	0.00%
45.-	TEPETITLA DE LARDIZABAL	163,163.91	54,109.37	53,498.63	55,555.91	163,163.91	0.00	0.00%
46.-	TEPEYANCO	109,679.93	36,372.70	35,962.16	37,345.08	109,679.94	-0.01	0.00%
47.-	TERRENATE	116,187.59	38,530.80	38,095.90	39,560.87	116,187.57	0.02	0.00%
48.-	TETLA DE LA SOLIDARIDAD	258,385.09	85,687.17	84,720.01	87,977.91	258,385.09	0.00	0.00%
49.-	TETLA TLAHUICA	122,006.10	40,460.37	40,003.69	41,542.03	122,006.09	0.01	0.00%
50.-	TLAXCALA	801,988.99	265,960.26	262,958.36	273,070.38	801,989.00	-0.01	0.00%
51.-	TLAXCO	304,436.40	100,958.97	99,819.44	103,657.98	304,436.39	0.01	0.00%
52.-	TOCATLÁN	66,934.81	22,197.31	21,946.77	22,790.73	66,934.81	0.00	0.00%
53.-	TOTOLAC	173,073.02	57,395.48	56,747.66	58,929.88	173,073.02	0.00	0.00%
54.-	TZOMPANTEPEC	158,695.60	52,627.56	52,033.55	54,034.49	158,695.60	0.00	0.00%
55.-	XALOZTOC	190,414.34	63,146.31	62,433.58	64,834.45	190,414.34	0.00	0.00%
56.-	XALTOCAN	113,034.32	37,485.10	37,062.00	38,487.22	113,034.32	0.00	0.00%
57.-	XICOHTZINCO	124,181.85	41,181.91	40,717.09	42,282.86	124,181.86	-0.01	0.00%
58.-	YAUHQUEMEHCAN	297,701.05	98,725.35	97,611.04	101,364.66	297,701.05	0.00	0.00%
59.-	ZACATELCO	319,845.84	106,069.14	104,871.93	108,904.77	319,845.84	0.00	0.00%
60.-	ZIHLALTEPEC DET. S. S.	81,513.01	27,031.84	26,726.72	27,754.46	81,513.02	-0.01	0.00%
TOTAL:		10,794,725.19	3,579,809.60	3,539,404.20	3,675,511.40	10,794,725.20	-0.01	0.00%

DÉCIMA SESIÓN ORDINARIA DEL CONSEJO PERMANENTE DE COORDINACIÓN HACENDARIA

TOTAL DE PARTICIPACIONES A MUNICIPIOS							
ISAN OCT - DIC CIERRE 2023							
MUNICIPIO	TOTAL FORMULA OCT - DIC 23	PAGADO OCTUBRE - DICIEMBRE 2023			TOTAL PAGADO OCT - DIC 23	DIFERENCIA	
		OCTUBRE	NOVIEMBRE	DICIEMBRE		ABSOLUTA	RELATIVA
ACUAMANALA DE M. H	29,945.92	8,725.41	10,141.40	11,079.11	29,945.92	0.00	0.00%
ATLTZAYANCA	48,125.56	14,022.45	16,298.06	17,805.04	48,125.55	0.01	0.00%
AMAXAC DE GRO.	37,778.70	11,007.67	12,794.03	13,977.01	37,778.71	(0.01)	0.00%
APETATITLAN DE A. C.	56,729.02	16,529.26	19,211.68	20,988.07	56,729.01	0.01	0.00%
ARZACO	215,843.30	62,890.75	73,096.86	79,855.68	215,843.29	0.01	0.00%
ATLANGATEPEC	30,145.92	8,783.69	10,209.13	11,153.11	30,145.93	(0.01)	0.00%
BENTO JUAREZ	34,648.75	10,095.69	11,734.04	12,819.02	34,648.75	0.00	0.00%
CALPULALPAN	78,808.82	22,962.71	26,689.17	29,156.95	78,808.83	(0.01)	0.00%
CHAUTEMPAN	119,654.96	34,864.14	40,522.00	44,268.82	119,654.96	0.00	0.00%
CONTLA DE J. C.	62,339.12	18,163.89	21,111.59	23,063.65	62,339.13	(0.01)	0.00%
CUAPAXTLA	38,674.91	11,268.80	13,097.53	14,308.58	38,674.91	0.00	0.00%
CUAXOMULCO	37,412.71	10,901.03	12,670.08	13,841.60	37,412.71	0.00	0.00%
EL CARMEN TEQUEXQUITLA	43,263.61	12,605.82	14,651.53	16,006.27	43,263.62	(0.01)	0.00%
EMILIANO ZAPATA	25,873.96	7,538.95	8,762.40	9,572.61	25,873.96	(0.00)	0.00%
ESPAÑITA	44,862.45	13,071.67	15,192.99	16,597.79	44,862.45	(0.00)	0.00%
HUAMANTLA	155,606.33	45,339.37	52,697.19	57,569.77	155,606.33	0.00	0.00%
HUEYOTLIPAN	47,329.19	13,790.41	16,028.37	17,510.41	47,329.19	0.00	0.00%
IXTACUIXTLA DE M. M	86,230.82	25,125.27	29,202.68	31,902.87	86,230.82	(0.00)	0.00%
IXTENCO	31,504.52	9,179.54	10,669.23	11,855.75	31,504.52	0.00	0.00%
LA MAGDALENA TLALTELULCO	52,124.92	15,187.76	17,652.47	19,284.69	52,124.92	(0.00)	0.00%
LAZARO CARDENAS	31,301.11	9,120.28	10,600.34	11,580.49	31,301.11	0.00	0.00%
MAZA TECOCHOC DE J. M. M	30,396.50	8,856.70	10,293.99	11,245.81	30,396.50	(0.00)	0.00%
MUÑOZ DE D. A.	39,710.45	11,570.52	13,448.23	14,691.70	39,710.45	0.00	0.00%
NANACAMILPA DE M. A.	38,714.23	11,280.25	13,110.85	14,323.13	38,714.23	0.00	0.00%
NATIVITAS	52,663.73	15,344.75	17,834.94	19,484.03	52,663.72	0.01	0.00%
PANOTLA	95,626.55	27,862.92	32,384.61	35,379.01	95,626.54	0.01	0.00%
PAPALOTLA DE X.	61,985.66	18,060.90	20,991.88	22,932.87	61,985.65	0.01	0.00%
SANCTORUM DE L. C.	37,463.16	10,915.72	12,687.16	13,860.27	37,463.15	0.01	0.00%
SAN DAMIAN TEXOLOC	39,766.48	11,586.85	13,467.20	14,712.43	39,766.48	(0.00)	0.00%
SAN FCO. TETLANOHCAN	34,271.05	9,985.63	11,606.13	12,679.28	34,271.04	0.01	0.00%
SAN JERONIMO ZAQUILPAN	40,915.54	11,921.65	13,856.34	15,137.55	40,915.54	(0.00)	0.00%
SAN JOSE TEACALCO	30,388.33	8,854.32	10,291.22	11,242.79	30,388.33	0.00	0.00%
SAN JUAN HUACTZINCO	75,700.19	22,056.94	25,636.41	28,006.85	75,700.20	(0.01)	0.00%
SAN LORENZO AXOCOMANITLA	32,641.10	9,510.71	11,054.14	12,076.25	32,641.10	(0.00)	0.00%
SAN LUCAS TECOPILCO	29,604.92	8,626.05	10,025.92	10,952.95	29,604.92	0.00	0.00%
SAN PABLO DEL MONTE	94,470.30	27,526.03	31,993.04	34,951.24	94,470.31	(0.01)	0.00%
SANTA ANA NOPALUCAN	30,530.12	8,895.63	10,339.24	11,295.25	30,530.12	(0.00)	0.00%
SANTA APOLONIA TEACALCO	65,159.33	18,985.62	22,066.67	24,107.04	65,159.33	0.00	0.00%
SANTA CATERINA AYOMETLA	41,730.73	12,159.18	14,132.41	15,439.15	41,730.74	(0.01)	0.00%
SANTA CRUZ QUILEHTLA	44,622.54	13,001.77	15,111.74	16,509.03	44,622.54	0.00	0.00%
SANTA CRUZ TLAXCALA	49,463.82	14,412.38	16,751.27	18,300.16	49,463.81	0.01	0.00%
SANTA ISABEL XILOXOTLA	27,625.77	8,049.38	9,355.66	10,220.72	27,625.76	0.01	0.00%
TENANCINGO	35,086.81	10,223.32	11,882.40	12,981.09	35,086.81	(0.00)	0.00%
TEOLOCHOLCO	80,971.69	23,592.90	27,421.64	29,957.15	80,971.69	(0.00)	0.00%
TEPETITLA DE LARDIZABAL	48,630.16	14,169.48	16,468.95	17,991.73	48,630.16	(0.00)	0.00%
TEPEYANCO	39,453.30	11,495.60	13,361.14	14,596.56	39,453.30	0.00	0.00%
TERRENATE	37,894.38	11,041.37	12,833.20	14,019.81	37,894.38	(0.00)	0.00%
TETLA DE LA SOLIDARIDAD	68,670.68	20,008.73	23,255.81	25,406.14	68,670.68	(0.00)	0.00%
TETLA TLAHUICA	47,407.86	13,813.34	16,055.01	17,539.52	47,407.87	(0.01)	0.00%
TLAXCALA	214,793.80	62,584.96	72,741.44	79,467.40	214,793.80	0.00	0.00%
TLAXCO	70,590.96	20,568.25	23,906.13	26,116.58	70,590.96	0.00	0.00%
TOCATLÁN	31,199.43	9,090.65	10,565.91	11,542.87	31,199.43	(0.00)	0.00%
TOTOLAC	52,988.73	15,439.45	17,945.01	19,604.27	52,988.73	(0.00)	0.00%
TZOMPANTEPEC	57,633.90	16,792.92	19,518.13	21,322.85	57,633.90	(0.00)	0.00%
XALOZTOC	55,131.13	16,063.68	18,670.55	20,396.90	55,131.13	(0.00)	0.00%
XALTOCAN	49,602.84	14,452.89	16,798.35	18,351.59	49,602.83	0.01	0.00%
XICOHTZINCO	45,608.21	13,288.97	15,445.54	16,873.70	45,608.21	0.00	0.00%
YALHUAMBENCAN	74,144.46	21,603.64	25,109.55	27,431.27	74,144.46	0.00	0.00%
ZACATECO	77,894.00	22,696.15	26,379.36	28,818.49	77,894.00	0.00	0.00%
ZITLALTEPEC DE T. S. S.	32,764.36	9,546.64	11,095.86	12,121.88	32,764.38	(0.02)	0.00%
TOTAL:	3,422,121.80	997,111.40	1,158,925.80	1,266,084.60	3,422,121.80	0.00	(0.00)

DÉCIMA SESIÓN ORDINARIA DEL CONSEJO PERMANENTE DE COORDINACIÓN HACENDARIA

TOTAL DE PARTICIPACIONES A MUNICIPIOS						
ISR EBINM OCT - DIC 2023						
MUNICIPIO	TOTAL	PAGADAS OCTUBRE - DICIEMBRE 2023			TOTAL	TOTAL
	ISR EBINM OCT DIC 2023	OCTUBRE	NOVIEMBRE	DICIEMBRE	PAGADO OCT DIC 2023	
ACJAMANALA DE M. H.	2,359.46	894.78	824.14	640.54	2,359.46	-0.00
ATLTZAYANCA	3,791.84	1,437.99	1,324.46	1,029.40	3,791.85	-0.01
AMAXAC DE GRO.	2,976.61	1,128.83	1,039.70	808.08	2,976.61	-0.00
APETA TITLAN DE A. C.	4,469.72	1,695.06	1,561.23	1,213.42	4,469.71	0.01
APIZACO	17,006.43	6,449.39	5,940.20	4,616.85	17,006.44	-0.01
ATLANGATEPEC	2,375.22	900.76	829.64	644.82	2,375.22	-0.00
BENITO JUAREZ	2,730.00	1,035.30	953.56	741.13	2,729.99	0.01
CALPULALPAN	6,209.40	2,354.80	2,168.89	1,685.71	6,209.40	-0.00
CHIAUTEMPAN	9,427.69	3,575.28	3,293.01	2,559.40	9,427.69	0.00
CONTLA DE J. C.	4,911.74	1,862.69	1,715.63	1,333.42	4,911.74	0.00
CUAPAXTLA	3,047.22	1,155.60	1,064.37	827.25	3,047.22	0.00
CUAXOMULCO	2,947.77	1,117.89	1,029.63	800.25	2,947.77	0.00
EL CARMEN TEQUEXQUITLA	3,408.77	1,292.71	1,190.65	925.40	3,408.76	0.01
EMILIANO ZAPATA	2,038.63	773.11	712.07	553.44	2,038.62	0.01
ESPAÑITA	3,534.74	1,340.49	1,234.65	959.60	3,534.74	0.00
HUAMANTLA	12,260.32	4,649.51	4,282.42	3,328.39	12,260.32	0.00
HUEYOTLIPAN	3,729.10	1,414.19	1,302.54	1,012.36	3,729.09	0.01
IXTACUIXTLA DE M. M.	6,794.18	2,576.57	2,373.15	1,844.46	6,794.18	0.00
IXTENCO	2,482.26	941.35	867.03	673.88	2,482.26	0.00
LA MAGDALENA TLALTELULCO	4,106.96	1,557.49	1,434.52	1,114.94	4,106.95	0.01
LAZARO CARDENAS	2,466.24	935.28	861.43	669.53	2,466.24	-0.00
MAZATECOCHCO DE J. M. M.	2,394.96	908.25	836.54	650.18	2,394.97	-0.01
MUÑOZ DE D. A.	3,128.81	1,186.55	1,092.87	849.40	3,128.82	-0.01
NANACAMILPA DE M. A.	3,050.32	1,156.78	1,065.45	828.09	3,050.32	-0.00
NATIVITAS	4,149.41	1,573.59	1,449.35	1,126.47	4,149.41	-0.00
PANOTLA	7,534.48	2,857.32	2,631.73	2,045.44	7,534.49	-0.01
PAPALOTLA DE X.	4,883.89	1,852.13	1,705.90	1,325.86	4,883.89	0.00
SANCTORUM DE L. C.	2,951.75	1,119.40	1,031.02	801.33	2,951.75	-0.00
SAN DAMIAN TEXOLOC	3,133.23	1,188.22	1,094.41	850.60	3,133.23	-0.00
SAN FCO. TETLANOHCAN	2,700.24	1,024.02	943.17	733.05	2,700.24	-0.00
SAN JERONIMO ZACUALPAN	3,223.76	1,222.55	1,126.03	875.18	3,223.76	0.00
SAN JOSE TEACALCO	2,394.32	908.00	836.31	650.00	2,394.31	0.01
SAN JUAN HUACTZINCO	5,964.47	2,261.92	2,083.34	1,619.21	5,964.47	-0.00
SAN LORENZO AXOCOMANTLA	2,571.81	975.31	898.31	698.19	2,571.81	0.00
SAN LUCAS TECOPILCO	2,332.59	884.59	814.75	633.24	2,332.58	0.01
SAN PABLO DEL MONTE	7,443.38	2,822.77	2,599.91	2,020.70	7,443.38	-0.00
SANTA ANA NOPALUCAN	2,405.49	912.24	840.22	653.03	2,405.49	-0.00
SANTA APOLONIA TEACALCO	5,133.95	1,946.96	1,793.24	1,393.75	5,133.95	-0.00
SANTA CATARINA AYOMETLA	3,287.99	1,246.91	1,148.47	892.61	3,287.99	0.00
SANTA CRUZ QUILEHTLA	3,515.84	1,333.32	1,228.05	954.47	3,515.84	-0.00
SANTA CRUZ TLAXCALA	3,897.29	1,477.98	1,361.29	1,058.02	3,897.29	-0.00
SANTA ISABEL XILOXOXTLA	2,176.65	825.46	760.29	590.91	2,176.66	-0.01
TENANCOINGO	2,764.51	1,048.39	965.62	750.50	2,764.51	0.00
TEOLOCHOLCO	6,379.81	2,419.43	2,228.41	1,731.97	6,379.81	0.00
TEPETITLA DE LARDIZABAL	3,831.60	1,453.07	1,338.34	1,040.19	3,831.60	0.00
TEPEYANCO	3,108.55	1,178.86	1,085.79	843.90	3,108.55	0.00
TERRENATE	2,985.72	1,132.28	1,042.89	810.55	2,985.72	0.00
TETLA DE LA SOLIDARIDAD	5,410.61	2,051.88	1,889.88	1,468.85	5,410.61	-0.00
TETLATLAHUCA	3,735.30	1,416.54	1,304.71	1,014.05	3,735.30	-0.00
TLAXCALA	16,923.74	6,418.03	5,911.31	4,594.40	16,923.74	0.00
TLAXCO	5,561.91	2,109.25	1,942.73	1,509.93	5,561.91	-0.00
TOCATLÁN	2,458.22	932.24	858.64	667.35	2,458.23	-0.01
TOTOLAC	4,175.02	1,583.30	1,458.30	1,133.42	4,175.02	-0.00
TZOMPANTEPEC	4,541.01	1,722.10	1,586.14	1,232.78	4,541.02	-0.01
XALOZTOC	4,343.82	1,647.31	1,517.26	1,179.25	4,343.82	-0.00
XALTOCAN	3,908.24	1,482.13	1,365.11	1,061.00	3,908.24	-0.00
XICOHTZINCO	3,593.50	1,362.77	1,255.18	975.55	3,593.50	0.00
YAUHQUEMEHCAN	5,841.89	2,215.43	2,040.52	1,585.94	5,841.89	0.00
ZACATELCO	6,137.32	2,327.47	2,143.71	1,666.14	6,137.32	-0.00
ZITLALTEPEC DE T. S. S.	2,581.52	978.98	901.69	700.83	2,581.50	0.02
TOTAL:	269,631.20	102,252.80	94,179.80	73,198.60	269,631.20	-0.00

[Handwritten signatures and initials in blue ink, including a large signature at the top right and several others along the right margin.]

[Handwritten signatures and initials in blue ink at the bottom center of the page.]

DÉCIMA SESIÓN ORDINARIA DEL CONSEJO PERMANENTE DE COORDINACIÓN HACENDARIA

Acuerdo 02/X/2024

La metodología de cálculo y determinación del ajuste y las cifras correspondientes a cada municipio fue explicada y presentada ante el seno del Consejo Permanente de Coordinación Hacendaria, mismas que fueron validadas por unanimidad de los integrantes del Consejo Permanente de Coordinación Hacendaria y se acordó que serán liquidadas o descontadas dentro del plazo establecido en el artículo 506 del Código Financiero, una vez que se realice el trámite respectivo entre la Secretaría de Finanzas y los Municipios (envío de la constancia); la aplicación de las cantidades provenientes del ajuste de participaciones, deberán atender lo observado en la Ley de Disciplina Financiera para las Entidades Federativas y los Municipios, así como en el Código Financiero para el Estado de Tlaxcala y sus Municipios.

De igual forma se acordó que los municipios una vez recibida la constancia de participaciones, deberán enviar por correo electrónico los **Comprobantes Fiscales Digitales** en los tiempos establecidos por la Secretaría de Finanzas, esto con la finalidad de que les sean transferidas sus participaciones municipales en tiempo y forma.

VIII.- El Secretario de Finanzas, C.P. David Álvarez Ochoa, en su carácter de Presidente del Consejo Permanente de Coordinación Hacendaria, presentó la información sobre la recaudación del Impuesto Predial y los Derechos por el Suministro de Agua del periodo enero-diciembre de 2023, mismas que han sido presentadas por los municipios a la Secretaría de Finanzas.

A collection of handwritten signatures and scribbles in blue ink, scattered across the right side and bottom of the page. Some are clearly legible signatures, while others are abstract scribbles or initials.

DÉCIMA SESIÓN ORDINARIA DEL CONSEJO PERMANENTE DE COORDINACIÓN HACENDARIA

IMPUESTO PREDIAL 2023				
MUNICIPIO	IMPORTE		% INCREMENTO	DIFERENCIA ABSOLUTA
	2023	2022		
ACUAMANALA DE M.H.	775,193.00	563,572.00	37.55%	211,621.00
ATLTZAYANCA	1,241,028.84	1,344,334.74	-7.68%	-103,305.90
AMAXAC DE GRO.	1,155,143.17	879,051.87	31.41%	276,091.30
APETATITLAN DE A.C.	3,579,152.85	3,572,992.21	0.17%	6,160.64
APIZACO	19,971,516.41	38,309,846.18	-47.87%	-18,339,329.77
ATLANGATEPEC	849,056.00	708,175.00	19.89%	140,881.00
BENITO JUAREZ	232,683.00	281,559.00	-17.36%	-48,876.00
CALPULALPAN	3,178,059.00	4,871,923.72	-34.77%	-1,693,864.72
CHIAUTEMPAN	10,713,657.01	8,295,145.93	29.16%	2,418,511.08
CONTLA DE J.C.	1,944,791.00	2,057,658.00	-5.49%	-112,867.00
CUAPIAXTLA	1,783,023.00	653,204.00	172.97%	1,129,819.00
CUAXOMULCO	831,117.00	658,301.00	26.25%	172,816.00
EL CARMEN TEQUEXQUITLA	1,134,068.95	1,395,334.00	-18.72%	-261,265.05
EMILIANO ZAPATA	251,120.00	259,250.00	-3.14%	-8,130.00
ESPAÑITA	362,317.00	593,000.00	-38.90%	-230,683.00
HUAMANTLA	19,950,770.89	16,670,578.14	19.68%	3,280,192.75
HUEYOTLIPAN	506,815.00	708,293.50	-28.45%	-201,478.50
IXTACUIXTLA DE M.M.	3,861,752.19	3,734,862.49	3.40%	126,889.70
IXTENCO	598,861.55	395,991.47	51.23%	202,870.08
LA MAGDALENA TLALTELULCO	2,171,867.70	2,170,017.44	0.09%	1,850.26
LAZARO CARDENAS	97,513.00	134,060.00	-27.26%	-36,547.00
MAZATECOCHCO DE J.M.M.	193,408.72	259,813.64	-25.56%	-66,404.92
MUÑOZ DE D.A.	257,565.00	361,919.00	-28.83%	-104,354.00
NANACAMILPA DE M.A.	2,577,249.66	2,860,667.58	-9.91%	-283,417.92
NATIVITAS	1,172,060.00	1,401,713.58	-16.38%	-229,653.58
PANOTLA	1,674,266.03	1,533,040.82	9.21%	141,225.21
PAPALOTLA DE X	4,384,493.00	4,838,640.00	-9.39%	-454,147.00
SANCTÓRUM DE L.C.	279,078.25	564,755.10	-50.58%	-285,676.85
SAN DAMIAN TEXOLOC	248,835.00	262,091.76	-5.06%	-13,256.76
SAN FCO. TETLANOHCAN	186,976.00	168,207.50	11.16%	18,768.50
SAN JERONIMO ZACUALPAN	139,394.50	119,785.00	16.39%	19,629.50
SAN JOSE TECALCO	215,424.00	169,519.00	27.08%	45,905.00
SAN JUAN HUACTZINCO	693,370.00	641,267.50	8.12%	52,102.50
SAN LORENZO AXOCOMANITLA	189,152.00	240,866.50	-21.47%	-51,714.50
SAN LUCAS TECOPILCO	238,482.00	289,634.00	-17.66%	-51,152.00
SAN PABLO DEL MONTE	2,399,061.50	2,387,302.52	0.49%	11,758.98
SANTA ANA NOPALUCAN	136,697.27	111,935.63	22.12%	24,761.64
SANTA APOLONIA TEACALCO	82,836.00	67,701.00	22.36%	15,135.00
SANTA CATARINA AYOMETLA	243,727.00	294,222.00	-17.16%	-50,495.00
SANTA CRUZ QUILEHTLA	282,222.82	287,057.41	-1.68%	-4,834.59
SANTA CRUZ TLAXCALA	2,921,747.95	2,810,780.50	3.95%	110,967.45
SANTA ISABEL XILOXOTLA	337,626.18	477,350.00	-29.27%	-139,723.82
TENANCINGO	323,267.00	508,956.28	-36.48%	-185,689.28
TEOLOCHOLCO	2,377,446.32	2,145,933.00	10.79%	231,513.32
TEPETITLA DE LARDIZABAL	1,220,900.75	944,027.48	29.33%	276,873.27
TEPEYANCO	445,045.00	813,791.00	-45.31%	-368,746.00
TERRENATE	372,658.00	419,393.00	-11.14%	-46,735.00
TETLA DE LA SOLIDARIDAD	9,314,180.00	7,998,025.88	16.46%	1,316,154.12
TETLATLAHUCA	160,942.50	188,606.00	-14.67%	-27,663.50
TLAXCALA	25,961,510.31	28,068,594.39	-7.51%	-2,107,084.08
TLAXCO	3,097,532.00	2,981,976.00	3.88%	115,556.00
TOCATLAN	169,716.50	249,039.50	-31.85%	-79,323.00
TOTOLAC	3,221,935.50	3,415,609.49	-5.67%	-193,673.99
TZOMPANTEPEC	2,194,043.05	2,324,173.77	-5.60%	-130,130.71
XALOZTOC	4,260,020.79	4,574,929.44	-6.88%	-314,908.65
XALTOCAN	2,028,405.10	1,867,545.77	8.61%	160,859.33
XICOHTZINCO	3,895,705.06	3,422,063.12	13.84%	473,641.94
YAUHQUEMEHCAN	6,190,755.83	6,851,989.77	-9.65%	-661,233.94
ZACATELCO	1,119,237.10	1,560,855.52	-28.29%	-441,618.42
ZITLALTEPEC DE T.S.S.	331,821.78	421,649.40	-21.30%	-89,827.62
T O T A L	160,728,302.04	177,162,559.54	-9.28%	-16,434,257.50

[Handwritten signatures and initials in blue ink, including a large signature at the top right and several others along the right margin.]

[Handwritten signatures and initials in blue ink at the bottom center of the page.]

DÉCIMA SESIÓN ORDINARIA DEL CONSEJO PERMANENTE DE COORDINACIÓN HACENDARIA

DERECHOS POR EL SUMINISTRO DE AGUA 2023				
MUNICIPIO	IMPORTE		% INCREMENTO	DIFERENCIA ABSOLUTA
	2023	2022		
ACUAMANALA DE M.H.	0.00	82,150.00	-100.00%	-82,150.00
ATLTZAYANCA	1,139,175.26	1,057,498.84	7.72%	81,676.42
AMAXAC DE GRO.	1,367,478.33	1,022,873.30	33.69%	344,605.03
APETATITLAN DE A.C.	4,664,975.48	4,836,569.12	-3.55%	-171,593.64
APIZACO	41,425,168.00	53,051,236.00	-21.91%	-11,626,068.00
ATLANGATEPEC	1,026,353.50	948,879.00	8.16%	77,474.50
BENITO JUAREZ	415,558.00	503,845.50	-17.52%	-88,287.50
CALPULPAN	3,267,572.00	8,404,999.17	-61.12%	-5,137,427.17
CHIAUTEMPAN	23,689,972.76	21,904,238.11	8.15%	1,785,734.65
CONTLA DE J.C.	2,018,806.00	2,594,923.00	-22.20%	-576,117.00
CUAPIXTLA	1,481,416.00	726,453.00	103.92%	754,963.00
CUAXOMULCO	1,434,392.35	1,300,438.06	10.30%	133,954.29
EL CARMEN TEQUEXQUITLA	920,803.00	1,038,930.58	-11.37%	-118,127.58
EMILIANO ZAPATA	282,675.00	320,316.00	-11.75%	-37,641.00
ESPAÑITA	626,297.00	795,755.00	-21.30%	-169,458.00
HUAMANTLA	31,743,948.55	26,870,981.98	18.13%	4,872,966.57
HUEYOTLIPAN	932,934.80	1,616,828.82	-42.30%	-683,894.02
IXTACUIXTLA DE M.M.	1,524,564.52	787,300.00	93.64%	737,264.52
IXTENCO	2,476,814.68	1,581,046.90	56.66%	895,767.78
LA MAGDALENA TLALTELULCO	1,531,969.00	1,601,078.45	-3.32%	-69,109.45
LAZARO CARDENAS	205,317.92	201,641.00	1.82%	3,676.92
MAZATECOCHCO DE J.M.M.	350,134.00	593,008.00	-40.96%	-242,874.00
MUÑOZ DE D.A.	492,454.00	627,315.00	-21.50%	-134,861.00
NANACAMILPA DE M.A.	3,139,496.37	544,053.30	477.06%	2,595,443.07
NATIVITAS	1,985,120.00	1,895,169.20	4.75%	89,950.80
PANOTLA	4,022,686.35	4,099,030.93	-1.86%	-76,344.58
PAPALOTLA DE X.	1,307,390.00	1,485,384.00	-11.98%	-177,994.00
SANCTÓRUM DE L.C.	739,804.01	792,763.32	-6.68%	-52,959.31
SAN DAMIAN TEXOLOC	747,131.76	1,300,797.76	-42.56%	-553,666.00
SAN FCO. TETLANOHCAN	741,342.50	1,148,715.00	-35.46%	-407,372.50
SAN JERÓNIMO ZACUALPAN	738,823.50	561,602.00	31.56%	177,221.50
SAN JOSE TECALCO	491,933.00	367,691.00	33.79%	124,242.00
SAN JUAN HUACTZINCO	680,663.82	755,875.47	-9.95%	-75,211.65
SAN LORENZO AXOCOMANITLA	373,545.00	345,665.75	8.07%	27,879.25
SAN LUCAS TECOPILCO	450,780.00	639,188.00	-29.48%	-188,408.00
SAN PABLO DEL MONTE	6,344,314.68	7,230,888.07	-12.26%	-886,573.39
SANTA ANA NOPALUCAN	243,868.00	579,914.00	-57.95%	-336,046.00
SANTA APOLONIA TEACALCO	907,400.00	846,000.00	7.26%	61,400.00
SANTA CATARINA AYOMETLA	385,197.00	311,277.00	23.75%	73,920.00
SANTA CRUZ QUILEHTLA	276,794.02	291,429.50	-5.02%	-14,635.48
SANTA CRUZ TLAXCALA	1,737,995.84	713,043.00	143.74%	1,024,952.84
SANTA ISABEL XILOXOTLA	159,176.00	193,705.00	-17.83%	-34,529.00
TENANCINGO	347,734.00	545,514.00	-36.26%	-197,780.00
TEOLOCHOLCO	4,127,623.12	2,914,948.85	41.60%	1,212,674.27
TEPETITLA DE LARDIZABAL	605,117.00	573,847.24	5.45%	31,269.76
TEPEYANCO	264,550.00	507,054.00	-47.83%	-242,504.00
TERRENATE	1,406,225.00	632,658.51	122.27%	773,566.49
TETLA DE LA SOLIDARIDAD	5,203,588.22	4,073,964.09	27.73%	1,129,624.13
TETLATLAHUCA	532,646.00	672,743.00	-20.82%	-140,097.00
TLAXCALA	69,439,316.00	57,332,601.11	21.12%	12,106,714.89
TLAXCO	1,969,179.00	2,510,111.92	-21.55%	-540,932.92
TOCATLAN	296,470.64	406,789.47	-27.12%	-110,318.83
TOTOLAC	1,885,394.00	1,968,172.75	-4.21%	-82,778.75
TZOMPANTEPEC	1,647,394.40	2,503,252.00	-34.19%	-855,857.60
XALOZTOC	12,351.00	851,467.00	-98.55%	-839,116.00
XALTOCAN	1,568,920.50	1,553,460.63	1.00%	15,459.87
XICOHTZINCO	1,130,317.80	491,086.65	130.17%	639,231.15
YAUHQUEMEHCAN	2,808,896.40	3,275,629.00	-14.25%	-466,732.60
ZACATELCO	10,294,129.83	11,678,264.23	-11.85%	-1,384,134.40
ZITLALTEPEC DE T.S.S	135,596.86	123,838.02	9.50%	11,758.84
T O T A L	252,167,691.77	249,185,899.60	1.20%	2,981,792.17

DÉCIMA SESIÓN ORDINARIA DEL CONSEJO PERMANENTE DE COORDINACIÓN HACENDARIA

IX.- El C.P. David Álvarez Ochoa, Secretario de Finanzas, en su carácter de Presidente del Consejo Permanente de Coordinación Hacendaria, presentó el comportamiento del Fondo ISR pagado a los Municipios del Estado por el periodo octubre-diciembre de 2023, recomendando a los municipios dar cumplimiento a sus obligaciones fiscales federales, relativas al ISR retenido de sueldos y salarios, incluidos los asimilados a salarios, haciendo hincapié en la importancia de estos rubros ya que de acuerdo a las Reglas de Operación para la aplicación del artículo 3-B de la Ley de Coordinación Fiscal, los recursos participables que la UCEF valide se conformarán por los importes que obtenga el SAT del proceso de validación de aquellos entes públicos que llenaron correctamente los CFDI de nómina de su personal y que en términos del primer párrafo del artículo 3-B de la Ley de Coordinación Fiscal, hayan enterado efectivamente el impuesto.

El Ejecutivo del Estado, cada mes les envía por oficio el reporte de las inconsistencias detectadas por el SAT, en dicho reporte además de inconsistencias contiene el importe a cargo, el pagado y el importe validado por cada periodo, de igual forma contiene el número de timbres de nómina que presentan los entes obligados, por lo que con esos datos proporcionados por el SAT al Estado y el Estado a los Municipios, los entes obligados cuentan con todas las herramientas e información necesaria para poder corregir dichas inconsistencias. En este sentido las cifras validadas y transferidas por el SAT-UCEF a los Municipios, son transferidas a los Municipios por medio de los Estados, los cuales tienen la obligación de transferir a los Municipios dentro de los plazos establecidos en la Ley de Coordinación Fiscal, las cifras transferidas del Estado a los Municipios en el periodo octubre-diciembre de 2023, son las siguientes:

A collection of approximately ten handwritten signatures and scribbles in blue ink, scattered across the right side and bottom of the page. Some are simple loops, while others are more complex and dense.

DÉCIMA SESIÓN ORDINARIA DEL CONSEJO PERMANENTE DE COORDINACIÓN HACENDARIA

FONDO ISR A MUNICIPIOS 2023					
NO.	MUNICIPIO	OCTUBRE	NOVIEMBRE	DICIEMBRE	TOTAL
1	ACUAMANALA DE M. H.	147,587.00	176,334.00	153,237.00	477,158.00
2	ALTZAYANCA	138,900.00	0.00	486,615.00	625,515.00
3	AMAXAC DE GRO.	125,108.00	124,844.00	12,304.00	237,648.00
4	APETATITLAN DE A. C.	303,039.00	0.00	6,551.00	296,488.00
5	APIZACO	2,392,366.00	1,504,506.00	8,407.00	3,890,465.00
6	ATLANGATEPEC	227,519.00	107,763.00	7,461.00	327,821.00
7	BENITO JUAREZ	0.00	324,332.00	347,509.00	671,841.00
8	CALPULALPAN	430,728.00	432,171.00	467,705.00	1,330,604.00
9	CHIAUTEMPAN	736,326.00	651,038.00	11,773.00	1,375,591.00
10	CONTLA DE J. C.	308,274.00	0.00	0.00	308,274.00
11	CUAPIAXTLA	171,069.00	164,867.00	3,964.00	331,972.00
12	CUAXOMULCO	0.00	201,404.00	0.00	201,404.00
13	EL CARMEN TEQUEXQUITLA	344,449.00	0.00	5,437.00	339,012.00
14	EMILIANO ZAPATA	50,077.00	50,038.00	49,973.00	150,088.00
15	ESPAÑITA	107,516.00	105,896.00	2,097.00	211,315.00
16	HUAMANTLA	1,160,726.00	519,024.00	78,502.00	1,758,252.00
17	HUEYOTLIPAN	146,840.00	0.00	145,366.00	292,206.00
18	IXTACUIXTLA DE M. M.	0.00	2,176,479.00	87,352.00	2,089,127.00
19	IXTENCO	0.00	106,213.00	91,149.00	197,362.00
20	LA MAGDALENA TLATELULCO	0.00	175,015.00	326,178.00	501,193.00
21	LAZARO CARDENAS	89,434.00	86,381.00	111,117.00	286,932.00
22	MAZATECOCHCO DE J. M. M.	278,661.00	123,092.00	0.00	401,753.00
23	MUÑOZ DE D. A.	62,168.00	82,085.00	0.00	144,253.00
24	NANACAMILPA DE M. A.	0.00	0.00	201.00	201.00
25	NATIVITAS	0.00	0.00	0.00	0.00
26	PANOTLA	0.00	261,597.00	255,281.00	516,878.00
27	PAPALOTLA DE X.	3,977.00	148,158.00	307,904.00	460,039.00
28	SANCTORUM DE L. C.	138,739.00	140,642.00	1,378.00	278,003.00
29	SAN DAMIAN TEXOLOC	327.00	71,937.00	0.00	72,264.00
30	SAN FCO. TETLANOHCAN	158,503.00	207,806.00	572.00	365,737.00
31	SAN JERONIMO ZACUALPAN	150,654.00	120,311.00	12,490.00	258,475.00
32	SAN JOSE TEACALCO	148,310.00	77,187.00	319.00	225,178.00
33	SAN JUAN HUACTZINCO	223,408.00	355,224.00	0.00	578,632.00
34	SAN LORENZO AXOCOMANTLA	184,576.00	90,110.00	39,285.00	313,971.00
35	SAN LUCAS TECOPIILCO	0.00	114,595.00	43.00	114,552.00
36	SAN PABLO DEL MONTE	0.00	512,189.00	563,390.00	1,075,579.00
37	SANTA ANA NOPALUCAN	273,536.00	137,495.00	6,682.00	404,339.00
38	SANTA APOLONIA TEACALCO	103,503.00	51,861.00	46,925.00	202,289.00
39	SANTA CATARINA AYOMETLA	140,351.00	136,296.00	302,755.00	579,402.00
40	SANTA CRUZ QUILEHTLA	94,838.00	63,930.00	1,933.00	156,835.00
41	SANTA CRUZ TLAXCALA	388,172.00	584,934.00	426.00	972,680.00
42	SANTA ISABEL XILOXOTLA	417,781.00	0.00	0.00	417,781.00
43	TENANCINGO	203,553.00	98,699.00	17,210.00	285,042.00
44	TEOLOCHOLCO	247,759.00	246,827.00	0.00	494,586.00
45	TEPETITLA DE LARDIZABAL	134,744.00	132,194.00	3,027.00	263,911.00
46	TEPEYANCO	330,981.00	166,000.00	5,765.00	491,216.00
47	TERRENATE	77,528.00	76,868.00	10,654.00	143,742.00
48	TETLA DE LA SOLIDARIDAD	264,226.00	305,635.00	1,301.00	568,560.00
49	TETLATLAHUCA	110,689.00	111,466.00	111,675.00	333,830.00
50	TLAXCALA	367,948.00	10,001,489.00	2,157,959.00	12,527,396.00
51	TLAXCO	310,354.00	286,972.00	267,731.00	865,057.00
52	TOCATLAN	67,864.00	66,435.00	60,711.00	195,010.00
53	TOTOLAC	353,585.00	297,465.00	214.00	650,836.00
54	TZOMPANTEPEC	197,468.00	528,255.00	134,797.00	860,520.00
55	XALOZTOC	0.00	0.00	7,002.00	7,002.00
56	XALTOCAN	117,801.00	121,458.00	116,751.00	356,010.00
57	XICOHTZINCO	85,121.00	0.00	82,111.00	167,232.00
58	YAUHQUEMEHCAN	294,238.00	990,590.00	5,830.00	1,278,890.00
59	ZACATELCO	296,165.00	317,920.00	6,301.00	607,780.00
60	ZITLALTEPEC DE T. S. S.	80,187.00	80,796.00	0.00	160,983.00
TOTAL		13,187,673.00	24,014,823.00	6,479,822.00	43,682,318.00

DÉCIMA SESIÓN ORDINARIA DEL CONSEJO PERMANENTE DE COORDINACIÓN HACENDARIA

X.- El C.P. David Álvarez Ochoa, Secretario de Finanzas, en su carácter de Presidente del Consejo Permanente de Coordinación Hacendaria, presentó el informe sobre el cumplimiento de reportar al Sistema de los Recursos Federales Transferidos por parte de los municipios al Cierre del Tercer Trimestre de 2023.

Municipio	Gestión de Proyectos	Consistencia en recursos transferidos	Indicadores	ICI	Posición
Apetatlán de Antonio Carvajal	100	100	100	100	1
Atlix	100	100	100	100	1
Apizaco	N/A	100	100	100	1
Sanctórum de Lázaro Cárdenas	100	100	100	100	1
Nanacamilpa de Mariano Arista	100	100	100	100	1
Panotla	100	100	100	100	1
Emiliano Zapata	N/A	100	100	100	1
La Magdalena Tlaltelulco	100	100	100	100	1
San Damián Texóloc	N/A	100	100	100	1
San Lorenzo Axocomanitla	N/A	100	100	100	1
Zacatelco	83.33	100	100	94.44	91
El Carmen Tequexquilita	100	100	75	91.67	108
Atlangatepec	100	66.67	100	88.89	132
Lázaro Cárdenas	75	100	75	83.33	180
Tenancingo	36.36	100	100	78.79	222
Santa Ana Nopalucan	66.67	100	62.5	76.39	244
San José Teacalco	28.13	100	100	76.04	248
Huamantla	28.81	100	91.67	73.49	283
Cuapiaxtla	26.47	100	91.67	72.71	293
Tlaxco	16.72	100	100	72.24	301
Tepetitla de Lardizábal	50	66.67	100	72.22	302
Yauhquemehcan	62.5	100	50	70.83	323
Santa Isabel Xiloxotla	12.5	100	100	70.83	323
Tocatlán	42.86	100	66.67	69.84	340
Totolac	3.85	100	100	67.95	368
Santa Catarina Ayometla	0.87	100	100	66.96	383
Teolochoico	0	100	100	66.67	387
Terrenate	0	100	100	66.67	387
Tetlatlahuca	0	100	100	66.67	387
Ziltlaltépec de Trinidad Sánchez S	0	100	100	66.67	387
San Francisco Tetlanohcan	0	100	100	66.67	387
San Juan Huactzinco	66.67	66.67	66.67	66.67	387
Amaxac de Guerrero	0	100	91.67	63.89	412
Chiautempan	2.09	100	83.33	61.81	426
Tlaxcala	13.33	66.67	100	60	438
Hueyotlipan	0	100	75	58.33	446
Tepeyanco	0	100	75	58.33	446
Xaloztoc	0	100	75	58.33	446
Benito Juárez	0	99.93	75	58.31	447
Tzompantepec	66.67	50	50	55.56	458
Cuaxomulco	7.02	66.67	91.67	55.12	462
Santa Cruz Tlaxcala	14.86	100	50	54.95	465
Españita	7.41	100	50	52.47	481
Papalotla de Xicohténcatl	9.3	66.67	75	50.32	492
Tetla de la Solidaridad	0.64	100	50	50.21	493
Santa Cruz Quilehlla	0	100	50	50	494
San Lucas Tecopilco	0	66.6	75	47.2	513
Ixtacuixtla de Mariano Matamoros	96	0	41.67	45.89	520
Mazatecochco de José María Mor	1.83	50	75	42.28	542
Muñoz de Domingo Arenas	0	50	75	41.67	545
Santa Apolonia Teacalco	0	50	75	41.67	545
Xaltocan	0	50	62.5	37.5	571
Calpulalpan	2.2	33.33	75	36.84	578
San Jerónimo Zacualpan	0	100	0	33.33	591
Natámitas	6.25	25	50	27.08	618
Acuamanala de Miguel Hidalgo	0	33.33	41.67	25	622
Ixtenco	0	0	50	16.67	647
San Pablo del Monte	0.91	0	41.67	14.19	652
Contla de Juan Cuamatzi	0	0	16.67	5.56	664
Xicohtzinco	0	0	0	0	686

[Handwritten signatures and scribbles in blue ink on the right side of the table, including a large circular scribble and several vertical signatures.]

[Handwritten signatures and scribbles in blue ink at the bottom of the page.]

DÉCIMA SESIÓN ORDINARIA DEL CONSEJO PERMANENTE DE COORDINACIÓN HACENDARIA

XI.- En este punto del Orden del día, el Lic. Arturo Lucio Salas Miguela, Titular del Órgano de Fiscalización Superior, comentó sobre la previsión en materia económica, buscando el incremento a la recaudación municipal conforma a las Leyes de Ingresos Municipales, en apego a las disposiciones aplicables, incluyendo la información documental necesarias para la presentación de sus Cuentas Públicas.

De igual forma, expreso sobre la revisión de las Cuentas Públicas de enero a junio de 2023 la cual ha concluido, asimismo se han notificado las observaciones de Auditorias Financieras.

Respecto de las Auditorias de Cuentas Públicas de 2023, considerando el cambio de administración durante el año en curso, los trabajo de Auditorias se llevarán a cabo a partir del 11 de abril y emitir las cedulas de observaciones a más tardar el 15 de Agosto de los corrientes.

XII.- En este punto del Orden del día, el Diputado Ever Alejandro Campech Avelar, Presidente de la Comisión de Finanzas y Fiscalización del Congreso del Estado, en uso de la palabra comentó sobre las nuevas disposiciones son para beneficio tanto para las autoridades municipales como para la población a quienes representan, por lo que sugiere el acercamiento ante el Órgano Fiscalización Superior y la Comisión de Finanzas de Congreso del Estado.


XIII.- Asuntos Generales


Sin más puntos a tratar, siendo las 12:15 horas del mismo día en que se inicia, se da por terminada la presente Sesión Ordinaria del Consejo Permanente de Coordinación Hacendaria, firmando al margen y al calce quienes intervinieron en este acto.


CONSEJO PERMANENTE DE COORDINACIÓN HACENDARIA



C.P. David Álvarez Ochoa
Secretario de Finanzas



Lic. Arturo Lucio Salas Miguela
Titular del Órgano de Fiscalización Superior


Diputado Ever Alejandro Campech Avelar
Presidente de la Comisión de Finanzas y
Fiscalización del Congreso del Estado



C. Fernando Luna Martínez
Presidente Municipal de
Acuamanala de M.H.



C. Nancy Cortés Vázquez
Presidenta Municipal de
Amaxac de Gro.



C. Gustavo Jiménez Romero
Presidente Municipal de
Chiautempan



C. Miguel Ángel Neria Carreño
Presidente Municipal de
Cuaxomulco


C. Edgar Macías Moreno
Presidente Municipal de
Emiliano Zapata


C.P. Rebeca González Hernández
Tesorera Municipal de
Huamantla


C. Luis Ángel Roldán Carrillo
Presidente Municipal de
Hueyotlipan


C. Oracio Tuxpan Sánchez
Presidente Municipal de
San Lorenzo Axocomanitla


C.P. Araceli Herrera Leal
Tesorera Municipal de
Tepetitla de Lardizábal