

DÉCIMA PRIMERA SESIÓN ORDINARIA DEL CONSEJO PERMANENTE DE COORDINACIÓN HACENDARIA

En la Ciudad de Tlaxcala, Tlax., siendo las once horas del día 26 de abril del dos mil veinticuatro se constituyeron los integrantes del Consejo Permanente de Coordinación Hacendaria vigente, en atención a la convocatoria emitida por el C.P. David Álvarez Ochoa, en su carácter de Secretario de Finanzas y Presidente del mismo, a efecto de llevar a cabo la presente sesión, la cual se desarrolla bajo el siguiente:

ORDEN DEL DÍA

I. PASE DE LISTA Y VERIFICACIÓN DEL QUÓRUM LEGAL.

C.P. DAVID ÁLVAREZ OCHOA

Secretario de Finanzas del Estado de Tlaxcala y Presidente del Consejo Permanente de Coordinación Hacendaria.

II. APROBACIÓN DEL ORDEN DEL DÍA.

C.P. DAVID ÁLVAREZ OCHOA

Secretario de Finanzas del Estado de Tlaxcala y Presidente del Consejo Permanente de Coordinación Hacendaria

III. PALABRAS DE BIENVENIDA.

C.P. DAVID ÁLVAREZ OCHOA

Secretario de Finanzas del Estado de Tlaxcala y Presidente del Consejo Permanente de Coordinación Hacendaria

IV. COMPORTAMIENTO DE LOS INGRESOS FEDERALES Y ESTATALES ENERO-MARZO 2024.

C.P. DAVID ÁLVAREZ OCHOA

Secretario de Finanzas del Estado de Tlaxcala y Presidente del Consejo Permanente de Coordinación Hacendaria

V. DETERMINACIÓN DEL PRIMER AJUSTE TRIMESTRAL DE PARTICIPACIONES A MUNICIPIOS POR EL PERÍODO DE ENERO-MARZO 2024.

C.P. DAVID ÁLVAREZ OCHOA

Secretario de Finanzas del Estado de Tlaxcala y Presidente del Consejo Permanente de Coordinación Hacendaria

VI. DETERMINACIÓN DEL PRIMER AJUSTE TRIMESTRAL DEL FONDO DE COMPENSACIÓN E INCENTIVO A LA VENTA FINAL DE GASOLINAS Y DIÉSEL, ISAN Y ENBINM POR EL PERÍODO DE ENERO-MARZO 2023.

C.P. DAVID ÁLVAREZ OCHOA

Secretario de Finanzas del Estado de Tlaxcala y Presidente del Consejo Permanente de Coordinación Hacendaria

VII. DETERMINACIÓN DE LOS INGRESOS EXCEDENTES A PODERES POR EL PERÍODO ENE-MAR 2024

Secretario de Finanzas del Estado de Tlaxcala y Presidente del Consejo Permanente de Coordinación Hacendaria

VIII. DETERMINACIÓN DE LOS RECURSOS DEL FONDO DE ESTABILIZACIÓN DE LOS INGRESOS DE LAS ENTIDADES FEDERATIVAS (FEIEF) DEFINITIVO 2023 Y COMPLEMENTOS FEIEF ENE-MAR 2024.

C.P. DAVID ÁLVAREZ OCHOA

Secretario de Finanzas del Estado de Tlaxcala y Presidente del Consejo Permanente de Coordinación Hacendaria

IX. RECAUDACIÓN DEL IMPUESTO PREDIAL Y DERECHOS POR EL SUMINISTRO DE AGUA ENERO-DICIEMBRE 2023.

C.P. DAVID ÁLVAREZ OCHOA

Secretario de Finanzas del Estado de Tlaxcala y Presidente del Consejo Permanente de Coordinación Hacendaria

X. COMPORTAMIENTO DEL FONDO ISR MUNICIPAL ENERO-MARZO DE 2023.

C.P. DAVID ÁLVAREZ OCHOA

Secretario de Finanzas del Estado de Tlaxcala y Presidente del Consejo Permanente de Coordinación Hacendaria

XI. INFORME SOBRE EL CUMPLIMIENTO DEL SRFT- SHCP DEL CUARTO TRIMESTRE DE 2023

C.P. DAVID ÁLVAREZ OCHOA

Secretario de Finanzas del Estado de Tlaxcala y Presidente del Consejo Permanente de Coordinación Hacendaria

DÉCIMA PRIMERA SESIÓN ORDINARIA DEL CONSEJO PERMANENTE DE COORDINACIÓN HACENDARIA

XII. INTERVENCIÓN DEL ÓRGANO DE FISCALIZACIÓN SUPERIOR

LIC. ARTURO LUCIO SALAS MIGUELA

Auditora Superior del Órgano de Fiscalización Superior del Congreso del Estado

XIII. INTERVENCIÓN DE LA COMISIÓN DE FINANZAS Y FISCALIZACIÓN DEL CONGRESO DEL ESTADO

DIP. FÁTIMA GUADALUPE PÉREZ VARGAS

Presidenta de la Comisión de Finanzas y Fiscalización del Congreso del Estado

XIV. ASUNTOS GENERALES EN MATERIA HACENDARIA.

I.- El C.P. Román Muñoz Calva, Director de Contabilidad Gubernamental y Coordinación Hacendaria, llevó a cabo el pase de lista y verificación del quórum legal, encontrándose presentes: El Secretario de Finanzas del Estado de Tlaxcala y Presidente del Consejo Permanente de Coordinación Hacendaria, C.P. David Álvarez Ochoa; Diputada Fátima Guadalupe Pérez Vargas, Presidenta de la Comisión de Finanzas y Fiscalización del Congreso del Estado; LIC. Arturo Lucio Salas Miguela, Titular del Órgano de Fiscalización Superior del Congreso del Estado; C. Fernando Luna Martínez, Presidente Municipal de Acuamanala de Miguel Hidalgo; C. Nancy Cortés Vázquez, Presidenta Municipal de Amaxac de Guerrero; C. Gustavo Jiménez Romero, Presidente Municipal de Chiautempan; C. Miguel Ángel Neria Carreño, Presidente Municipal de Cuaxomulco; C. Juan Candaneda Palafox, Presidente Municipal Interino de Emiliano Zapata; C. Luz María Calva Pimentel, Presidenta Municipal Interina de Huamantla; C.P. Danaé Flores Pérez, Tesorera Municipal de San Lorenzo Axocomanitla; C. Alán Alvarado Islas, Presidente Municipal de Tepetitla de Lardizábal.

Una vez existiendo Quórum legal se procede a realizar la presente sesión ordinaria del Consejo Permanente de Coordinación Hacendaria.

II.- El C.P. Román Muñoz Calva, Director de Contabilidad Gubernamental y Coordinación Hacendaria, dio lectura al orden del día, siendo esta aprobada por unanimidad por los integrantes del Consejo Permanente de Coordinación Hacendaria.

III.- El Secretario de Finanzas, C.P. David Álvarez Ochoa, en su carácter de Presidente del Consejo Permanente de Coordinación Hacendaria, dio las palabras de bienvenida a la Décimo Primera Sesión Ordinaria del Consejo Permanente de Coordinación Hacendaria, comentó la situación que guardan los Ingresos Federales y Estatales participables del Primer Trimestre de 2024.

IV.- El Secretario de Finanzas, C.P. David Álvarez Ochoa, en su carácter de Presidente del Consejo Permanente de Coordinación Hacendaria, presentó el comportamiento de los ingresos federales referenciados a la Recaudación Federal Participable (RFP) para el periodo enero-marzo 2024, presentado un comportamiento positivo de **92.0 mdp** representando un incremento de **7.93%**.

En comparación con las cifras aprobadas en la Ley de Ingresos del Estado contra lo realmente transferido al Estado de Tlaxcala (con FEIEF) por el periodo enero-marzo de 2024, se presenta un incremento en los Ingresos Federales de **268.6 mdp** que representa **8.95%**.

Los Ingresos Derivados de Fuentes Locales, en el periodo enero-marzo del 2024, mantienen un comportamiento favorable de **103.4 mdp**, que representa un **21.88 %**, sobre las cifras estimadas en Ley de ingresos, esto debido a las estrategias implementadas por el Gobierno del Estado para eficientar e incrementar la recaudación de Ingresos Locales.

V.- El Secretario de Finanzas C.P. David Álvarez Ochoa, en su carácter de Presidente del Consejo Permanente de Coordinación Hacendaria, presentó la metodología de cálculo y distribución del Fondo Estatal Participable correspondientes al **Primer Ajuste Trimestral de Participaciones a Municipios 2024 (enero-marzo)**, las cuales se distribuyen con base en el Flujo de efectivo (se distribuye el recurso 5 días posteriores a aquel en el que formalmente los recibe el Estado) las cifras que resultaron son las siguientes:

DÉCIMA PRIMERA SESIÓN ORDINARIA DEL CONSEJO PERMANENTE DE COORDINACIÓN HACENDARIA

RESUMEN DE PARTICIPACIONES, FOCO, GASOLINAS Y DIESEL PRIMER TRIMESTRE A MUNICIPIOS 2024							
NO.	MUNICIPIO	PRIMER AJUSTE TRIMESTRAL PARTICIPACIONES 2024	PRIMER AJUSTE TRIMESTRAL FOCO 2024	PRIMER AJUSTE TRIMESTRAL GASOLINAS Y DIESEL 2024	PRIMER AJUSTE TRIMESTRAL ISAN 2024	PRIMER AJUSTE TRIMESTRAL ISR EBINM 2024	TOTAL PRIMER AJUSTE TRIMESTRAL 2024
1.-	ACUAMANALA DE M. H.	21,645	-0	-0	0	0	21,645
2.-	ATLTZAYANCA	31,628	-0	-0	0	-0	31,628
3.-	AMAXAC DE GRO.	31,492	0	-0	-0	-0	31,492
4.-	APETATITLAN DE A. C.	61,582	-0	-0	0	0	61,582
5.-	APIZACO	189,917	0	-0	0	-0	189,917
6.-	ATLANGATEPEC	11,167	0	-0	-0	0	11,167
7.-	BENITO JUAREZ	35,021	0	-0	0	0	35,021
8.-	CALPULALPAN	34,820	0	-0	-0	0	34,820
9.-	CHIAUTEMPAN	94,736	-0	-0	0	-0	94,736
10.-	COATLA DE J. C.	25,163	-0	-0	-0	-0	25,163
11.-	CUAPIXTLA	9,554	0	-0	0	0	9,554
12.-	CUAXOMULCO	36,209	-0	0	0	-0	36,209
13.-	EL CARMEN TEQUEXQUITLA	26,025	0	-0	-0	0	26,025
14.-	EMILIANO ZAPATA	18,199	0	-0	-0	0	18,199
15.-	ESPAÑITA	52,877	0	-0	-0	0	52,877
16.-	HUAMANTLA	129,837	-0	-0	0	-0	129,837
17.-	HUEYOTLIPAN	44,202	-0	-0	0	0	44,202
18.-	IXTACUIXTLA DE M. M.	91,010	-0	-0	-0	0	91,010
19.-	IXTENCO	17,952	-0	-0	0	-0	17,952
20.-	LA MAGDALENA TLALTELULCO	51,279	0	-0	-0	-0	51,279
21.-	LAZARO CARDENAS	28,775	-0	-0	0	-0	28,775
22.-	MAZATECOCHCO DE J. M. M.	-3,397	0	-0	-0	0	-3,397
23.-	MUÑOZ DE D. A.	44,040	0	-0	0	0	44,040
24.-	NANACAMILPA DE M. A.	-12,796	0	-0	0	0	-12,796
25.-	NATIVITAS	23,002	0	-0	0	0	23,002
26.-	PANOTLA	118,522	0	-0	0	0	118,522
27.-	PAPALOTLA DE X.	37,593	-0	-0	0	-0	37,593
28.-	SANCTORUM DE L. C.	34,374	0	-0	0	-0	34,374
29.-	SAN DAMIAN TEXOLOC	42,542	0	-0	-0	0	42,542
30.-	SAN FCO. TETLANCHCAN	12,773	0	-0	0	-0	12,773
31.-	SAN JERONIMO ZACUALPAN	42,010	-0	-0	-0	-0	42,010
32.-	SAN JOSE TEACALCO	22,720	-0	-0	0	0	22,720
33.-	SAN JUAN HUACTZINCO	92,257	-0	-0	-0	-0	92,257
34.-	SAN LORENZO AXOCOMANITLA	34,196	-0	-0	-0	0	34,196
35.-	SAN LUCAS TECOPILCO	27,199	0	-0	0	0	27,199
36.-	SAN PABLO DEL MONTE	31,008	0	-0	-0	0	31,008
37.-	SANTA ANA NOPALUCAN	17,297	-0	-0	-0	0	17,297
38.-	SANTA APOLONIA TEACALCO	73,577	-0	-0	0	-0	73,577
39.-	SANTA CATARINA AYOMETLA	46,561	0	-0	-0	-0	46,561
40.-	SANTA CRUZ QUILEHTLA	55,479	-0	-0	0	0	55,479
41.-	SANTA CRUZ TLAXCALA	34,205	-0	-0	0	-0	34,205
42.-	SANTA ISABEL XILOXOXTLA	20,843	0	-0	0	0	20,843
43.-	TENANCINGO	10,931	0	0	-0	0	10,931
44.-	TECLOCHOLCO	104,805	0	-0	-0	-0	104,805
45.-	TEPETITLA DE LARDIZABAL	34,705	-0	-0	-0	-0	34,705
46.-	TEPEYANCO	33,843	0	-0	0	0	33,843
47.-	TERRENATE	12,456	-0	-0	-0	-0	12,456
48.-	TETLA DE LA SOLIDARIDAD	54,198	-0	-0	-0	-0	54,198
49.-	TETLATLAHUCA	53,007	-0	-0	-0	0	53,007
50.-	TLAXCALA	178,276	-0	-0	0	0	178,276
51.-	TLAXCO	33,191	-0	-0	0	-0	33,191
52.-	TOCATLÁN	27,956	-0	-0	-0	0	27,956
53.-	TOTOLAC	35,206	-0	-0	-0	-0	35,206
54.-	TZOMPANTEPEC	58,524	0	-0	-0	0	58,524
55.-	XALOTZOC	39,729	-0	-0	-0	0	39,729
56.-	XALTOCAN	54,335	0	-0	0	0	54,335
57.-	XCOCHTZINCO	42,453	0	-0	0	-0	42,452
58.-	YAUHQUEMEHCAN	63,691	-0	-0	0	-0	63,690
59.-	ZACATELCO	55,354	-0	0	0	-0	55,354
60.-	ZITLALTEPEC DE T. S. S.	21,308	0	0	-0	-0	21,308
TOTAL		2,751,061	-0	-1	0	0	2,751,061

DÉCIMA PRIMERA SESIÓN ORDINARIA DEL CONSEJO PERMANENTE DE COORDINACIÓN HACENDARIA

CONCILIACION DE PARTICIPACIONES A MUNICIPIOS ENERO MARZO 2024

Table with columns: NO., MUNICIPIO, TOTAL DE PARTICIPACIONES FORMULA, ENERO, FEBRERO, 3ER AJUSTE CUATRIMESTRAL 23, MARZO, TOTAL DE PARTICIPACIONES PAGADAS, AJUSTE ENE MAR 2024, %. Contains 62 rows of municipal data and a final TOTAL row.

DÉCIMA PRIMERA SESIÓN ORDINARIA DEL CONSEJO PERMANENTE DE COORDINACIÓN HACENDARIA

Acuerdo 01/XI/2024

La metodología de cálculo y determinación del ajuste y las cifras correspondientes a cada municipio fue explicada y presentada ante el seno del Consejo Permanente de Coordinación Hacendaria, mismas que fueron validadas por unanimidad de los integrantes del Consejo Permanente de Coordinación Hacendaria y se acordó que serán liquidadas o descontadas dentro del plazo establecido en el artículo 506 del Código Financiero, una vez que se realice el trámite respectivo entre la Secretaría de Finanzas y los Municipios (envío de la constancia); la aplicación de las cantidades provenientes del ajuste de participaciones, deberán atender lo observado en la Ley de Disciplina Financiera para las Entidades Federativas y los Municipios, así como en el Código Financiero para el Estado de Tlaxcala y sus Municipios.

De igual forma se acordó que los municipios una vez recibida la constancia de participaciones, deberán enviar por correo electrónico los **Comprobantes Fiscales Digitales** en los tiempos establecidos por la Secretaría de Finanzas, esto con la finalidad de que les sean transferidas sus participaciones municipales en tiempo y forma.

DÉCIMA PRIMERA SESIÓN ORDINARIA DEL CONSEJO PERMANENTE DE COORDINACIÓN HACENDARIA

VI.- En este punto del orden del día, el Secretario de Finanzas C.P. David Álvarez Ochoa, en su carácter de Presidente del Consejo Permanente de Coordinación Hacendaria en cumplimiento a lo establecido en el Código Financiero para el Estado de Tlaxcala y sus Municipios, dio a conocer el Primer Ajuste Trimestral 2024, sobre la transferencia de los recursos provenientes del Fondo de Compensación, Incentivo a la Venta Final de Gasolinas y Diésel, Impuesto Sobre Automóviles Nuevos e ISR Enajenación de Bienes Inmuebles enero-marzo 2024, tal como lo establece las fórmulas de distribución establecidas en el Código Financiero para el Estado de Tlaxcala y sus Municipios vigente, las cuales se distribuyen con base en el Flujo de efectivo (se distribuye el recurso 5 días posteriores a aquel en el que formalmente los recibe el Estado) las cifras que resultaron son las siguientes:

FONDO DE COMPENSACIÓN MARZO REAL 2024							
NO.	MUNICIPIO	TOTAL FORMULA ENE - MAR 2024	FOCO PAGADO ENERO - MARZO 2024			TOTAL PAGADO ENE MAR 2024	DIFERENCIA
			ENERO	FEBRERO	MARZO		
1.-	ACUAMANALA DE M. H.	161,524.97	53,894.81	55,471.93	52,158.23	161,524.97	0.00
2.-	ATLTZAYANCA	354,526.06	118,292.02	121,753.59	114,480.45	354,526.06	0.00
3.-	AMAXAC DE GRO.	243,404.52	81,214.94	83,591.52	78,598.06	243,404.52	0.00
4.-	APETATITLAN DE A. C.	368,442.66	122,935.47	126,532.91	118,974.28	368,442.66	0.00
5.-	APZACO	1,753,633.99	585,121.74	602,244.09	566,268.15	1,753,633.99	0.01
6.-	ATLANGATEPEC	170,099.90	56,755.94	58,416.78	54,927.17	170,099.89	0.01
7.-	BENITO JUAREZ	184,808.96	61,663.80	63,468.26	59,676.89	184,808.95	0.01
8.-	CALPULALPAN	852,976.85	284,606.31	292,934.71	275,435.83	852,976.85	0.00
9.-	CHALTEMPAN	1,272,859.62	424,705.41	437,133.51	411,020.70	1,272,859.62	0.00
10.-	CONTLA DE J. C.	637,582.08	212,737.17	218,962.48	205,882.43	637,582.08	0.00
11.-	CUAPAXTLA	296,739.63	99,010.86	101,908.20	95,820.57	296,739.63	0.00
12.-	CUAXOMULCO	183,258.90	61,148.61	62,935.93	59,176.36	183,258.90	0.00
13.-	EL CARMEN TEQUEXQUITLAN	327,996.32	109,440.04	112,642.58	105,913.70	327,996.32	0.00
14.-	EMILIANO ZAPATA	131,721.44	43,950.49	45,236.61	42,534.33	131,721.43	0.01
15.-	ESPAÑITA	245,852.20	82,031.64	84,432.12	79,388.44	245,852.20	0.00
16.-	HUAMANTLA	1,714,312.84	572,001.76	588,740.18	553,570.91	1,714,312.85	-0.01
17.-	HUEYOTLIPAN	319,179.97	106,498.36	109,614.81	103,066.80	319,179.97	0.00
18.-	IXTACUQUITLAN DE M. M.	728,552.31	243,090.52	250,204.05	235,257.74	728,552.31	0.00
19.-	IXTENCO	179,525.64	59,900.96	61,653.83	57,970.85	179,525.64	0.00
20.-	LA MAGDALENA TLALTICAPAN	380,967.44	127,114.51	130,834.25	123,018.67	380,967.43	0.01
21.-	LAZARO CARDENAS	135,310.59	45,148.06	46,469.22	43,693.31	135,310.59	0.00
22.-	MAZATECOCHCO DE J. M.	214,581.28	71,597.71	73,892.88	69,290.71	214,581.28	0.00
23.-	MUÑOZ DE D. A.	176,845.09	59,006.58	60,733.26	57,105.27	176,845.09	0.00
24.-	NANACAMILPA DE M. A.	325,131.59	108,484.19	111,658.75	104,988.65	325,131.59	0.00
25.-	NATIVITAS	462,485.68	154,314.09	158,829.76	149,341.83	462,485.68	0.00
26.-	PANOTLA	636,150.66	212,259.56	218,470.89	205,420.21	636,150.66	0.00
27.-	PAPALOTLA DE X.	582,451.36	194,342.13	200,029.14	188,080.10	582,451.37	-0.01
28.-	SANCTORUM DE L. C.	211,273.56	70,494.05	72,556.90	68,222.61	211,273.56	0.00
29.-	SAN DAMIAN TEXCOCO	189,991.60	63,393.05	65,248.12	61,350.42	189,991.59	0.01
30.-	SAN FCO. TETLANOHCAN	232,918.60	77,716.18	79,990.38	75,212.04	232,918.60	0.00
31.-	SAN JERONIMO ZAQUILPAN	173,005.92	57,725.57	59,414.79	55,865.56	173,005.92	0.00
32.-	SAN JOSE TEACALCO	162,858.62	54,339.80	56,929.94	52,588.88	162,858.62	0.00
33.-	SAN JUAN HUACTZINCO	325,828.37	108,716.68	111,898.04	105,213.65	325,828.37	0.00
34.-	SAN LORENZO AXOCOMA	162,968.80	54,376.56	55,867.78	52,624.46	162,968.80	0.00
35.-	SAN LUCAS TECOPICO	125,593.04	41,905.68	43,131.96	40,555.41	125,593.05	-0.01
36.-	SAN PABLO DEL MONTE	1,269,381.58	423,544.92	435,939.06	409,897.60	1,269,381.58	0.00
37.-	SANTA ANA NOPALUCAN	179,051.69	59,742.82	61,491.07	57,817.81	179,051.70	-0.01
38.-	SANTA APOLONIA TEACALCO	256,445.03	85,566.07	88,089.98	82,808.99	256,445.04	-0.01
39.-	SANTA CATARINA AYOMBA	234,782.88	78,338.22	80,630.62	75,814.03	234,782.87	0.01
40.-	SANTA CRUZ QUILIBTLA	225,585.45	75,272.72	77,475.42	72,847.31	225,585.45	0.00
41.-	SANTA CRUZ TLAXCALA	426,964.09	142,461.87	146,630.71	137,871.51	426,964.09	0.00
42.-	SANTA ISABEL XILOXOCHITLAN	143,131.76	47,757.69	49,155.21	46,218.85	143,131.75	0.01
43.-	TENANINGO	248,413.03	82,886.09	85,311.58	80,215.36	248,413.03	0.00
44.-	TEOCHICOLCO	551,524.57	184,023.02	189,408.06	178,093.49	551,524.57	0.00
45.-	TEPETITLA DE LARDIZABAL	400,780.35	133,725.34	137,638.53	129,416.49	400,780.36	-0.01
46.-	TEPEYANCO	269,407.39	89,891.12	92,521.59	86,994.68	269,407.39	0.00
47.-	TERREÑATE	285,392.15	95,224.63	98,011.18	92,156.34	285,392.15	0.00
48.-	TETLA DE LA SOLIDARIDAD	634,672.62	211,766.40	217,963.29	204,942.93	634,672.62	0.00
49.-	TETLATLANHUCA	299,684.20	99,993.35	102,919.45	96,771.40	299,684.20	0.00
50.-	TLAXCALA	1,969,929.69	657,291.49	676,525.73	636,112.47	1,969,929.69	0.00
51.-	TLAXCO	747,788.69	249,508.98	256,810.33	241,469.38	747,788.69	0.00
52.-	TOCATLAN	164,412.34	54,858.22	56,463.53	53,090.59	164,412.34	0.00
53.-	TOTOLAC	425,120.13	141,846.61	145,997.45	137,276.07	425,120.13	0.00
54.-	TZOMPANTEPEC	389,804.82	130,063.22	133,869.24	125,872.36	389,804.82	0.00
55.-	XALOZTOC	467,715.74	156,059.16	160,625.90	151,030.68	467,715.74	0.00
56.-	XALTOCAN	277,646.78	92,640.29	95,351.22	89,655.27	277,646.78	0.00
57.-	XICOHTZINCO	305,028.54	101,776.56	104,754.83	98,497.15	305,028.54	0.00
58.-	YAUHQUEMOCAN	731,244.62	243,988.84	251,128.66	236,127.12	731,244.62	0.00
59.-	ZACATELCO	785,638.98	262,138.20	269,809.11	253,691.67	785,638.98	0.00
60.-	ZITLALTEPEC DE T. S. S.	200,220.84	66,806.14	68,761.12	64,653.58	200,220.84	0.00
TOTAL:		26,515,139.00	8,847,105.20	9,105,997.00	8,562,036.80	26,515,139.00	-0.00

DÉCIMA PRIMERA SESIÓN ORDINARIA DEL CONSEJO PERMANENTE DE COORDINACIÓN HACENDARIA

FONDO DE GASOLINAS Y DIESEL ENERO MARZO REAL 2024							
NO.	MUNICIPIO	TOTAL FORMULA ENE MAR 2024	GASOLINAS Y DIESEL PAGADO ENERO - MARZO 2024			TOTAL PAGADO ENE MAR 2024	DIFERENCIA
			ENERO	FEBRERO	MARZO		
1.-	ACUAMANALA DE M. H.	68,751.87	22,604.97	23,645.27	22,501.63	68,751.87	0.00
2.-	ATLIZAYANCA	150,901.33	49,614.94	51,898.25	49,388.13	150,901.32	0.01
3.-	AMAXAC DE GRO.	103,603.29	34,063.79	35,631.43	33,908.07	103,603.29	0.00
4.-	APETATITLAN DE A. C.	156,824.82	51,562.53	53,935.47	51,326.82	156,824.82	0.00
5.-	APZACO	746,420.97	245,416.20	256,710.45	244,294.32	746,420.97	0.00
6.-	ATLANGATEPEC	72,401.72	23,805.01	24,900.53	23,696.19	72,401.73	-0.01
7.-	BENITO JUAREZ	78,662.52	25,863.50	27,053.76	25,745.27	78,662.53	-0.01
8.-	CALPULALPAN	363,063.12	119,371.74	124,865.32	118,826.05	363,063.11	0.01
9.-	CHIAUTEMPAN	541,783.01	178,133.17	186,330.99	177,318.86	541,783.02	-0.01
10.-	CONTLA DE J. C.	271,381.96	89,227.84	93,334.17	88,819.95	271,381.96	0.00
11.-	CUAPAXTLA	126,304.97	41,527.89	43,439.03	41,338.05	126,304.97	0.00
12.-	CUAXOMULCO	78,002.76	25,646.57	26,826.85	25,529.33	78,002.75	0.01
13.-	EL CARMEN TEQUEXQUITLA	139,609.14	45,902.17	48,014.63	45,692.34	139,609.14	0.00
14.-	EMILIANO ZAPATA	56,066.23	18,434.05	19,282.40	18,349.78	56,066.23	0.00
15.-	ESPAÑITA	104,645.12	34,406.33	35,989.74	34,249.05	104,645.12	0.00
16.-	HUAMANTLA	729,684.22	239,913.32	250,954.31	238,816.59	729,684.22	0.00
17.-	HUEYOTLIPAN	135,856.52	44,668.35	46,724.02	44,464.15	135,856.52	0.00
18.-	IXTACUXTLA DE M. M.	310,102.75	101,958.87	106,651.10	101,492.78	310,102.75	0.00
19.-	IXTENCO	76,413.72	25,124.11	26,280.35	25,009.26	76,413.72	0.00
20.-	LA MAGDALENA TLALTELULCO	162,155.89	53,315.33	55,768.95	53,071.61	162,155.89	0.00
21.-	LAZARO CARDENAS	57,593.93	18,936.34	19,807.81	18,849.78	57,593.93	0.00
22.-	MAZATECOCHCO DE J. M. M.	91,334.90	30,030.05	31,412.06	29,892.78	91,334.89	0.01
23.-	MUÑOZ DE D. A.	75,272.77	24,748.98	25,887.95	24,635.84	75,272.77	0.00
24.-	NANACAMILPA DE M. A.	138,389.79	45,501.26	47,595.27	45,293.26	138,389.79	0.00
25.-	NATIVITAS	196,853.51	64,723.59	67,702.22	64,427.71	196,853.52	-0.01
26.-	PANOTLA	270,772.69	89,027.52	93,124.63	88,620.54	270,772.69	0.00
27.-	PAPALOTLA DE X.	247,915.99	81,512.45	85,263.71	81,139.83	247,915.99	0.00
28.-	SANCTORUM DEL C.	89,926.99	29,567.15	30,927.85	29,431.99	89,926.99	0.00
29.-	SAN DAMIAN TEXOLOCO	80,868.47	26,588.80	27,812.43	26,467.25	80,868.48	-0.01
30.-	SAN FCO. TETLANOHCAN	99,140.02	32,596.31	34,096.42	32,447.30	99,140.03	-0.01
31.-	SAN JERONIMO ZACUALPAN	73,638.66	24,211.70	25,325.94	24,101.02	73,638.66	0.00
32.-	SAN JOSE TEACALCO	69,319.53	22,791.61	23,840.50	22,687.42	69,319.53	0.00
33.-	SAN JUAN HUACTZINCO	138,686.37	45,598.78	47,697.27	45,390.33	138,686.38	-0.01
34.-	SAN LORENZO AXOCOMANTLA	69,366.43	22,807.03	23,856.63	22,702.77	69,366.43	0.00
35.-	SAN LUCAS TECOPILOCO	53,457.72	17,576.40	18,385.28	17,496.05	53,457.73	-0.01
36.-	SAN PABLO DEL MONTE	540,302.62	177,646.42	185,821.85	176,834.34	540,302.61	0.01
37.-	SANTA ANA NOPALUCAN	76,211.99	25,057.79	26,210.96	24,943.24	76,211.99	0.00
38.-	SANTA APOLOXIA TEACALCO	109,153.87	35,888.77	37,540.40	35,724.71	109,153.88	-0.01
39.-	SANTA CATARINA AYOMETLA	99,933.55	32,857.21	34,369.33	32,707.01	99,933.55	0.00
40.-	SANTA CRUZ QUILEHTLA	96,022.99	31,571.46	33,024.40	31,427.13	96,022.99	0.00
41.-	SANTA CRUZ TLAXCALA	181,734.00	59,752.44	62,502.29	59,479.29	181,734.02	-0.02
42.-	SANTA ISABEL XILOXOXTLA	60,922.95	20,030.89	20,952.73	19,939.32	60,922.94	0.01
43.-	TENANCINGO	105,735.11	34,764.71	36,364.61	34,605.79	105,735.11	0.00
44.-	TELOCHOLCO	234,752.24	77,184.33	80,736.41	76,831.49	234,752.23	0.01
45.-	TEPETITLA DE LARDIZABAL	170,589.12	56,088.10	58,669.31	55,831.70	170,589.11	0.01
46.-	TEPEYANCO	114,671.21	37,702.82	39,437.93	37,530.46	114,671.21	0.00
47.-	TERRENATE	121,474.99	39,939.84	41,777.90	39,757.26	121,475.00	-0.01
48.-	TETLA DE LA SOLIDARIDAD	270,143.58	88,820.67	92,908.26	88,414.64	270,143.57	0.01
49.-	TETLATLAHUCA	127,558.30	41,939.97	43,870.08	41,748.25	127,558.30	0.00
50.-	TLAXCALA	838,485.57	275,686.18	288,373.48	274,425.93	838,485.59	-0.02
51.-	TLAXCO	318,290.56	104,650.95	109,467.07	104,172.55	318,290.57	-0.01
52.-	TOCATLÁN	69,980.86	23,009.05	24,067.94	22,903.87	69,980.86	0.00
53.-	TOTOLAC	180,949.14	59,494.38	62,232.36	59,222.41	180,949.15	-0.01
54.-	TZOMPANTEPEC	165,917.45	54,552.10	57,062.63	54,302.72	165,917.45	0.00
55.-	XALOZTOC	199,079.65	65,455.52	68,467.83	65,156.30	199,079.65	0.00
56.-	XALTOCAN	118,178.24	38,855.90	40,644.07	38,678.27	118,178.24	0.00
57.-	XICOHTZINCO	129,833.09	42,687.90	44,652.43	42,492.76	129,833.09	0.00
58.-	YAUHQUEMEHCAN	311,248.70	102,335.65	107,045.22	101,867.84	311,248.71	-0.01
59.-	ZACATELCO	334,401.26	109,947.95	115,007.88	109,445.38	334,401.21	0.05
60.-	ZITLALTEPEC DE T. S. S.	85,222.48	28,020.35	29,309.84	27,892.24	85,222.43	0.05
TOTAL:		11,285,967.22	3,710,720.00	3,881,490.20	3,693,757.00	11,285,967.20	0.02

DÉCIMA PRIMERA SESIÓN ORDINARIA DEL CONSEJO PERMANENTE DE COORDINACIÓN HACENDARIA

PARTICIPACIONES A MUNICIPIOS (ISAN)						
ENERO-MARZO DE 2024						
MUNICIPIO	ISAN	ENERO	FEBRERO	MARZO	TOTAL PAGADO ENE - MAR 2024	TOTAL
ACUAMANALA DE M. H.	27,512.68	11,531.54	8,728.32	7,252.81	27,512.67	0.01
ATLTZAYANCA	44,215.13	18,532.14	14,027.13	11,655.87	44,215.14	(0.01)
AMAXAC DE GRO.	34,709.01	14,547.79	11,011.34	9,149.89	34,709.02	(0.01)
APETATITLAN DE A. C.	52,119.53	21,845.15	16,534.77	13,739.60	52,119.52	0.01
APZACO	198,305.05	83,116.72	62,911.72	52,276.61	198,305.05	-
ATLANGATEPEC	27,696.43	11,608.56	8,786.61	7,301.25	27,696.42	0.01
BENITO JUAREZ	31,833.38	13,342.51	10,099.05	8,391.83	31,833.39	(0.01)
CALPULAPAN	72,405.25	30,347.62	22,970.36	19,087.26	72,405.24	0.01
CHIAUTEMPAN	109,932.45	46,076.61	34,875.76	28,980.08	109,932.45	-
CONTLA DE J. C.	57,273.79	24,005.49	18,169.95	15,098.35	57,273.79	-
CUAPAXTLA	35,532.40	14,892.90	11,272.55	9,366.95	35,532.40	-
CUAXOMULCO	34,372.76	14,406.85	10,904.66	9,061.25	34,372.76	-
EL CARMEN TEQUEXQUITLA	39,748.25	16,659.91	12,610.02	10,478.32	39,748.25	-
EMILIANO ZAPATA	23,771.58	9,963.52	7,541.47	6,266.60	23,771.59	(0.01)
ESPAÑITA	41,217.17	17,275.59	13,076.03	10,865.55	41,217.17	-
HUAMANTLA	142,962.61	59,920.73	45,354.48	37,687.39	142,962.60	0.01
HUEYOTLIPAN	43,483.48	18,225.48	13,795.01	11,462.99	43,483.48	-
XTACUIXTLA DE M. M.	79,224.17	33,205.68	25,133.65	20,884.85	79,224.18	(0.01)
XTENCO	28,944.64	12,131.73	9,182.60	7,630.30	28,944.63	0.01
LA MAGDALENA TLALTELULCO	47,889.53	20,072.21	15,192.82	12,624.50	47,889.53	-
LAZARO CARDENAS	28,757.76	12,053.40	9,123.32	7,581.04	28,757.76	-
MAZATECOCHCO DE J. M. M.	27,926.64	11,705.05	8,859.65	7,361.94	27,926.64	-
MUÑOZ DE D. A.	36,483.80	15,291.66	11,574.38	9,617.75	36,483.79	0.01
NANACAMILPA DE M. A.	35,568.52	14,908.04	11,284.01	9,376.47	35,568.52	-
NATIVITAS	48,384.56	20,279.70	15,349.87	12,755.00	48,384.57	(0.01)
PANOTLA	87,856.45	36,823.77	27,872.21	23,160.47	87,856.45	-
PAPALOTLA DE X.	56,949.04	23,869.37	18,066.92	15,012.74	56,949.03	0.01
SANCTORUM DE L. C.	34,419.10	14,426.27	10,919.36	9,073.47	34,419.10	-
SAN DAMIAN TEXOLOC	36,535.27	15,313.24	11,590.71	9,631.32	36,535.27	-
SAN FCO. TETLANOHCAN	31,486.37	13,197.06	9,988.96	8,300.35	31,486.37	-
SAN JERONIMO ZACUALPAN	37,590.96	15,755.71	11,925.63	9,909.62	37,590.96	-
SAN JOSE TEACALCO	27,919.14	11,701.91	8,857.27	7,359.96	27,919.14	-
SAN JUAN HUACZINCO	69,549.20	29,150.55	22,064.29	18,334.36	69,549.20	-
SAN LORENZO AXOCOMANITLA	29,988.86	12,569.40	9,513.88	7,905.58	29,988.86	-
SAN LUCAS TECOPLCO	27,199.39	11,400.23	8,628.93	7,170.23	27,199.39	-
SAN PABLO DEL MONTE	86,794.16	36,378.53	27,535.20	22,880.43	86,794.16	-
SANTA ANA NOPALUCAN	28,049.41	11,756.51	8,898.60	7,394.30	28,049.41	-
SANTA APOLONIA TEACALCO	59,864.84	25,091.49	18,991.95	15,781.40	59,864.84	-
SANTA CATERINA AYOMETLA	38,339.92	16,069.63	12,163.23	10,107.06	38,339.92	-
SANTA CRUZ QUILEHTLA	40,996.76	17,183.20	13,006.11	10,807.45	40,996.76	-
SANTA CRUZ TLAXCALA	45,444.65	19,047.48	14,417.19	11,979.99	45,444.66	(0.01)
SANTA ISABEL XILOXOTLA	25,381.05	10,638.10	8,052.07	6,690.88	25,381.05	-
TENANCINGO	32,235.84	13,511.19	10,226.73	8,497.92	32,235.84	-
TEOLOCHOLCO	74,392.37	31,180.50	23,600.77	19,611.10	74,392.37	-
TEPETITLA DE LARDIZABAL	44,678.74	18,726.45	14,174.20	11,778.08	44,678.73	0.01
TEPEYANCO	36,247.54	15,192.64	11,499.43	9,555.47	36,247.54	-
TERRENATE	34,815.29	14,592.33	11,045.05	9,177.91	34,815.29	-
TETLA DE LA SOLIDARIDAD	63,090.87	26,443.64	20,015.40	16,631.84	63,090.88	(0.01)
TETLATLAHUCA	43,555.76	18,255.77	13,817.94	11,482.04	43,555.75	0.01
TLAXCALA	197,340.83	82,712.58	62,605.82	52,022.42	197,340.82	0.01
TLAXCO	64,855.13	27,183.10	20,575.11	17,096.92	64,855.13	-
TOCATLÁN	28,664.33	12,014.24	9,093.68	7,556.41	28,664.33	-
TOTOLAC	48,683.15	20,404.85	15,444.59	12,833.71	48,683.15	-
TZOMPANTEPEC	52,950.88	22,193.60	16,798.52	13,958.76	52,950.88	-
XALOZTOC	50,651.47	21,229.84	16,069.04	13,352.60	50,651.48	(0.01)
XALTOCAN	45,572.38	19,101.01	14,457.71	12,013.66	45,572.38	-
XICOHTZINCO	41,902.34	17,562.76	13,293.40	11,046.17	41,902.33	0.01
YALIHQUEMEHCAN	68,119.89	28,551.47	21,610.84	17,957.57	68,119.88	0.01
ZACATELCO	71,564.76	29,995.34	22,703.72	18,865.70	71,564.76	-
ZITLALTEPEC DE T. S. S.	30,102.10	12,616.86	9,549.81	7,935.46	30,102.13	(0.03)
TOTAL:	3,144,058.81	1,317,787.20	997,443.80	828,827.80	3,144,058.80	0.01



DÉCIMA PRIMERA SESIÓN ORDINARIA DEL CONSEJO PERMANENTE DE COORDINACIÓN HACENDARIA

TOTAL DE PARTICIPACIONES A MUNICIPIOS								
ISR ENAJENACION DE BIENES INMUEBLES DEL MES DE ENERO MARZO DE 2024								
NO.	MUNICIPIO	TOTAL	ENERO	FEBRERO	MARZO	PAGADO ENERO -	DIFERENCIAS	
		EBIN MAR 2024				MARZO 2024	ABSOLUTAS	RELATIVAS
1.-	AQUAMANALA DE M. H.	6,349.15	3,691.68	1,210.12	1,447.34	6,349.14	0.01	0.00%
2.-	ATLTZAYANCA	10,203.61	5,932.84	1,944.77	2,326.00	10,203.61	0.00	0.00%
3.-	AMAXAC DE GRO.	8,009.86	4,657.30	1,526.65	1,825.92	8,009.87	-0.01	0.00%
4.-	APETATITLAN DE A. C.	12,027.71	6,993.46	2,292.43	2,741.82	12,027.71	0.00	0.00%
5.-	APIZACO	45,763.22	26,608.81	8,722.28	10,432.13	45,763.22	0.00	0.00%
6.-	ATLANGATEPEC	6,391.55	3,716.34	1,218.20	1,457.01	6,391.55	0.00	0.00%
7.-	BENITO JUAREZ	7,346.25	4,271.44	1,400.16	1,674.64	7,346.24	0.01	0.00%
8.-	CALPULALPAN	16,709.08	9,715.42	3,184.68	3,808.98	16,709.08	0.00	0.00%
9.-	CHAUTEMPAN	25,369.31	14,750.87	4,835.29	5,783.16	25,369.32	-0.01	0.00%
10.-	CONTLA DE J. C.	13,217.17	7,685.07	2,519.14	3,012.97	13,217.18	-0.01	0.00%
11.-	CUAPAXTLA	8,199.88	4,767.78	1,562.86	1,869.23	8,199.87	0.01	0.00%
12.-	CUAXOMULCO	7,932.27	4,612.18	1,511.86	1,808.23	7,932.27	0.00	0.00%
13.-	EL CARMEN TEQUEXQUITLA	9,172.78	5,333.47	1,748.29	2,091.01	9,172.77	0.01	0.00%
14.-	EMILIANO ZAPATA	5,485.82	3,189.70	1,045.57	1,250.54	5,485.81	0.01	0.00%
15.-	ESPAÑITA	9,511.76	5,530.57	1,812.90	2,168.29	9,511.76	0.00	0.00%
16.-	HUAMANTLA	32,991.74	19,182.90	6,288.09	7,520.76	32,991.75	-0.01	0.00%
17.-	HUEYOTLIPAN	10,034.78	5,834.67	1,912.58	2,287.51	10,034.76	0.02	0.00%
18.-	IXTACUIXTLA DE M. M.	18,282.71	10,630.39	3,484.61	4,167.70	18,282.70	0.01	0.00%
19.-	IXTENCO	6,679.61	3,883.83	1,273.11	1,522.67	6,679.61	0.00	0.00%
20.-	LA MAGDALENA TLALTTELULCO	11,051.56	6,425.88	2,106.38	2,519.30	11,051.56	0.00	0.00%
21.-	LAZARO CARDENAS	6,636.47	3,858.75	1,264.89	1,512.84	6,636.48	-0.01	0.00%
22.-	MAZATECOCHCO DE J. M. M.	6,444.68	3,747.23	1,228.33	1,469.12	6,444.68	0.00	0.00%
23.-	MUÑOZ DE D. A.	8,419.43	4,895.44	1,604.71	1,919.28	8,419.43	0.00	0.00%
24.-	NANACAMILPA DE M. A.	8,208.22	4,772.63	1,564.45	1,871.13	8,208.21	0.01	0.00%
25.-	NATIVITAS	11,165.78	6,492.30	2,128.15	2,545.34	11,165.79	-0.01	0.00%
26.-	PANOTLA	20,274.79	11,788.68	3,864.29	4,621.82	20,274.79	0.00	0.00%
27.-	PAPALOTLA DE X.	13,142.23	7,641.49	2,504.86	2,995.89	13,142.24	-0.01	0.00%
28.-	SANCTORUM DE L. C.	7,942.95	4,618.40	1,513.90	1,810.67	7,942.97	-0.02	0.00%
29.-	SAN DAMIAN TEXOLOC	8,431.31	4,902.35	1,606.97	1,921.99	8,431.31	0.00	0.00%
30.-	SAN FCO TETLANOHCAN	7,266.17	4,224.88	1,384.90	1,656.39	7,266.17	0.00	0.00%
31.-	SAN JERONIMO ZACUALPAN	8,674.92	5,044.00	1,653.41	1,977.53	8,674.94	-0.02	0.00%
32.-	SAN JOSE TEACALCO	6,442.96	3,746.22	1,228.00	1,468.73	6,442.95	0.01	0.00%
33.-	SAN JUAN HUACTZINCO	16,050.00	9,332.20	3,059.06	3,658.74	16,050.00	0.00	0.00%
34.-	SAN LORENZO AXOCOMANITLA	6,920.59	4,023.94	1,319.03	1,577.61	6,920.58	0.01	0.00%
35.-	SAN LUCAS TECOPILO	6,276.85	3,649.65	1,196.34	1,430.86	6,276.85	0.00	0.00%
36.-	SAN PABLO DEL MONTE	20,029.64	11,646.14	3,817.57	4,565.93	20,029.64	0.00	0.00%
37.-	SANTA ANA NOPALUCAN	6,473.00	3,763.70	1,233.73	1,475.58	6,473.01	-0.01	0.00%
38.-	SANTA APOLONIA TEACALCO	13,815.12	8,032.74	2,633.10	3,149.28	13,815.12	0.00	0.00%
39.-	SANTA CATARINA AYOMETLA	8,847.78	5,144.50	1,686.35	2,016.93	8,847.78	0.00	0.00%
40.-	SANTA CRUZ QUILEHTLA	9,460.89	5,500.99	1,803.21	2,156.69	9,460.89	0.00	0.00%
41.-	SANTA CRUZ TLAXCALA	10,487.34	6,097.82	1,998.85	2,390.68	10,487.35	-0.01	0.00%
42.-	SANTA ISABEL XILOXOTLA	5,857.23	3,405.66	1,116.36	1,335.21	5,857.23	0.00	0.00%
43.-	TENANCINGO	7,439.12	4,325.44	1,417.87	1,695.81	7,439.12	0.00	0.00%
44.-	TEOLOCHOLCO	17,167.66	9,982.06	3,272.09	3,913.52	17,167.67	-0.01	0.00%
45.-	TEPETITLA DE LARDZABAL	10,310.59	5,995.05	1,965.16	2,350.39	10,310.60	-0.01	0.00%
46.-	TEPEYANCO	8,364.90	4,863.74	1,594.32	1,906.85	8,364.91	-0.01	0.00%
47.-	TERREBATE	8,034.38	4,671.56	1,531.32	1,831.51	8,034.39	-0.01	0.00%
48.-	TETLA DE LA SOLIDARIDAD	14,559.60	8,465.61	2,775.00	3,318.99	14,559.60	0.00	0.00%
49.-	TETLATLAHUCA	10,051.44	5,844.36	1,915.76	2,291.31	10,051.43	0.01	0.00%
50.-	TLAXCALA	45,540.70	26,479.43	8,679.87	10,381.40	45,540.70	0.00	0.00%
51.-	TLAXCO	14,966.73	8,702.34	2,852.60	3,411.80	14,966.74	-0.01	0.00%
52.-	TOCATLÁN	6,614.92	3,846.21	1,260.78	1,507.93	6,614.92	0.00	0.00%
53.-	TOTOLAC	11,234.72	6,532.36	2,141.29	2,561.05	11,234.70	0.02	0.00%
54.-	TZOMPANTEPEC	12,219.57	7,105.01	2,329.00	2,785.56	12,219.57	0.00	0.00%
55.-	XALOZTOC	11,688.93	6,796.48	2,227.86	2,664.59	11,688.93	0.00	0.00%
56.-	XALTOCAN	10,516.80	6,114.96	2,004.46	2,397.40	10,516.82	-0.02	0.00%
57.-	XICOHTZINCO	9,669.87	5,622.51	1,843.04	2,204.33	9,669.88	-0.01	0.00%
58.-	YAUHQUEMEHCAN	15,720.15	9,140.41	2,996.20	3,583.55	15,720.16	-0.01	0.00%
59.-	ZACATELCO	16,515.13	9,602.65	3,147.72	3,764.77	16,515.14	-0.01	0.00%
60.-	ZITLALTEPEC DE T. S. S.	6,946.71	4,039.11	1,324.02	1,583.59	6,946.72	-0.01	0.00%
TOTAL:		725,560.09	421,873.60	138,288.79	165,397.80	725,560.19	-0.10	0.00%

DÉCIMA PRIMERA SESIÓN ORDINARIA DEL CONSEJO PERMANENTE DE COORDINACIÓN HACENDARIA

Acuerdo 02/XI/2024

La metodología de cálculo y determinación del ajuste y las cifras correspondientes a cada municipio fue explicada y presentada ante el seno del Consejo Permanente de Coordinación Hacendaria, mismas que fueron validadas por unanimidad de los integrantes del Consejo Permanente de Coordinación Hacendaria y se acordó que serán liquidadas o descontadas dentro del plazo establecido en el artículo 506 del Código Financiero, una vez que se realice el trámite respectivo entre la Secretaría de Finanzas y los Municipios (envío de la constancia); la aplicación de las cantidades provenientes del ajuste de participaciones, deberán atender lo observado en la Ley de Disciplina Financiera para las Entidades Federativas y los Municipios, así como en el Código Financiero para el Estado de Tlaxcala y sus Municipios.

De igual forma se acordó que los municipios una vez recibida la constancia de participaciones, deberán enviar por correo electrónico los **Comprobantes Fiscales Digitales** en los tiempos establecidos por la Secretaría de Finanzas, esto con la finalidad de que les sean transferidas sus participaciones municipales en tiempo y forma.

VII. El C.P. David Álvarez Ochoa, Secretario de Finanzas, en su carácter de Presidente del Consejo Permanente de Coordinación Hacendaria, de manera informativa, dio a conocer a los integrantes de este Consejo, las cifras y porcentajes de los ingresos excedentes a poderes del periodo enero-marzo 2024.

VIII.- El C.P. David Álvarez Ochoa, Secretario de Finanzas, en su carácter de Presidente del Consejo Permanente de Coordinación Hacendaria, presentó las cifras sobre los recursos del Fondo de Estabilización de los Ingresos de las Entidades Federativas Definitivo 2023 (FEIEF) y del complemento enero-marzo de 2024.

Dichos complementos se reintegrarán a la TESOFE, una vez realizado el cálculo correspondiente por cada municipio, dentro de los cinco días posteriores a aquel en el que se le retiene al Estado las cifras que resultaron son las siguientes:



DÉCIMA PRIMERA SESIÓN ORDINARIA DEL CONSEJO PERMANENTE DE COORDINACIÓN HACENDARIA

FONDO DE ESTABILIZACIÓN DE LOS INGRESOS DE LAS ENTIDADES FEDERATIVAS					
REINTEGRO FEIEF FEBRERO 2024					
NO.	MUNICIPIO	FGP	FFM	FOFIR	TOTAL DE FEIEF A REINTEGRAR
1.-	ACUAMANALA DE M. H.	- 7,040.11	- 1,451.13	- 53.70	- 8,544.94
2.-	ATLTZAYANCA	- 9,003.83	- 1,889.30	- 75.71	- 10,968.84
3.-	AMAXAC DE GRO.	- 8,426.73	- 1,743.52	- 65.66	- 10,235.91
4.-	APETATITLAN DE A. C.	- 10,752.84	- 2,253.76	- 89.88	- 13,096.49
5.-	APIZACO	- 45,051.96	- 9,368.53	- 360.97	- 54,781.45
6.-	ATLANGATEPEC	- 7,069.78	- 1,457.49	- 53.98	- 8,581.25
7.-	BENITO JUAREZ	- 6,351.24	- 1,335.08	- 53.91	- 7,740.22
8.-	CALPULALPAN	- 16,594.64	- 3,448.48	- 132.46	- 20,175.58
9.-	CHIAUTEMPAN	- 23,695.66	- 4,948.33	- 194.24	- 28,838.23
10.-	CONTLA DE J. C.	- 13,934.03	- 2,882.55	- 108.48	- 16,925.06
11.-	CUAPIAXTLA	- 8,008.07	- 1,666.32	- 64.38	- 9,738.77
12.-	CUAXOMULCO	- 7,296.91	- 1,525.73	- 60.22	- 8,882.86
13.-	EL CARMEN TEQUXQUITLA	- 10,357.68	- 2,132.25	- 78.44	- 12,568.37
14.-	EMILIANO ZAPATA	- 6,411.36	- 1,316.78	- 47.91	- 7,776.04
15.-	ESPAÑITA	- 7,931.15	- 1,672.61	- 68.46	- 9,672.22
16.-	HUAMANTLA	- 30,330.76	- 6,342.25	- 250.38	- 36,923.38
17.-	HUEYOTLIPAN	- 8,683.08	- 1,825.11	- 73.67	- 10,581.86
18.-	XTACUXTLA DE M. M.	- 14,126.46	- 3,000.65	- 126.45	- 17,253.56
19.-	IXTENCO	- 7,168.95	- 1,481.12	- 55.41	- 8,705.48
20.-	LA MAGDALENA TLATELULCO	- 9,859.97	- 2,066.98	- 82.49	- 12,009.45
21.-	LAZARO CARDENAS	- 6,002.21	- 1,256.81	- 49.91	- 7,308.92
22.-	MAZATECOCHCO DE J. M. M.	- 7,554.71	- 1,551.29	- 56.38	- 9,162.38
23.-	MUÑOZ DE D. A.	- 7,208.81	- 1,516.65	- 61.46	- 8,786.93
24.-	NANACAMILPA DE M. A.	- 9,787.10	- 2,007.43	- 72.57	- 11,867.10
25.-	NATIVITAS	- 11,113.58	- 2,309.09	- 88.63	- 13,511.29
26.-	PANOTLA	- 14,880.05	- 3,177.02	- 136.63	- 18,193.70
27.-	PAPALOTLA DE X.	- 12,713.03	- 2,647.33	- 102.63	- 15,462.99
28.-	SANCTORUM DE L. C.	- 7,394.48	- 1,544.60	- 60.70	- 8,999.78
29.-	SAN DAMIAN TEXOLOC	- 6,900.67	- 1,457.78	- 60.09	- 8,418.53
30.-	SAN FCO. TETLANOHCAN	- 7,368.82	- 1,528.83	- 58.30	- 8,955.95
31.-	SAN JERONIMO ZACUALPAN	- 6,617.83	- 1,407.48	- 59.61	- 8,084.92
32.-	SAN JOSE TEACALCO	- 6,391.63	- 1,328.34	- 51.04	- 7,771.01
33.-	SAN JUAN HUACTZINCO	- 10,616.74	- 2,292.17	- 102.82	- 13,011.74
34.-	SAN LORENZO AXOCOMANITLA	- 12,107.26	- 2,431.48	- 78.87	- 14,617.61
35.-	SAN LUCAS TECOPILCO	- 8,906.67	- 1,424.39	- 52.85	- 10,383.91
36.-	SAN PABLO DEL MONTE	- 19,239.87	- 4,008.71	- 155.79	- 23,404.38
37.-	SANTA ANA NOPALUCAN	- 6,241.73	- 1,300.09	- 50.46	- 7,592.28
38.-	SANTA APOLONIA TEACALCO	- 8,520.45	- 1,854.55	- 85.67	- 10,460.68
39.-	SANTA CATARINA AYOMETLA	- 9,290.05	- 1,922.42	- 72.45	- 11,284.91
40.-	SANTA CRUZ QUILEHTLA	- 8,017.77	- 1,688.40	- 68.68	- 9,774.85
41.-	SANTA CRUZ TLAXCALA	- 9,980.32	- 2,081.00	- 81.14	- 12,142.47
42.-	SANTA ISABEL XILOXOTLA	- 5,911.30	- 1,226.89	- 46.87	- 7,185.06
43.-	TENANCINGO	- 7,689.05	- 1,592.98	- 60.35	- 9,342.38
44.-	TEOLOCHOLCO	- 12,502.54	- 2,671.53	- 115.24	- 15,289.31
45.-	TEPETITLA DELARDIZABAL	- 10,104.76	- 2,102.02	- 81.12	- 12,287.90
46.-	TEPEYANCO	- 9,172.71	- 1,892.19	- 70.28	- 11,135.17
47.-	TERRENATE	- 8,241.35	- 1,708.38	- 64.89	- 10,014.62
48.-	TETLA DE LA SOLIDARIDAD	- 14,248.61	- 2,964.37	- 114.45	- 17,327.44
49.-	TETLATLAHUCA	- 8,576.69	- 1,804.99	- 73.24	- 10,454.92
50.-	TLAXCALA	- 43,498.90	- 9,067.29	- 353.09	- 52,919.29
51.-	TLAXCO	- 14,861.64	- 3,086.39	- 118.64	- 18,066.67
52.-	TOCATLÁN	- 6,246.70	- 1,303.32	- 50.96	- 7,600.98
53.-	TOTOLAC	- 11,144.82	- 2,316.18	- 89.00	- 13,550.00
54.-	TZOMPANTEPEC	- 11,091.26	- 2,321.70	- 92.08	- 13,505.04
55.-	XALOZTOC	- 10,903.35	- 2,277.18	- 89.43	- 13,269.96
56.-	XALTOCAN	- 8,598.57	- 1,816.64	- 74.91	- 10,490.12
57.-	XICOHTZINCO	- 8,024.03	- 1,692.95	- 69.41	- 9,786.39
58.-	YAUHQUEMEHCAN	- 14,359.16	- 3,004.16	- 118.87	- 17,482.20
59.-	ZACATELCO	- 15,251.08	- 3,187.85	- 125.65	- 18,564.58
60.-	ZITLALTEPEC DE T. S. S.	- 6,671.92	- 1,390.14	- 54.03	- 8,116.09
TOTAL:		- 680,047.40	- 141,973.00	- 5,566.00	- 827,586.40



DÉCIMA PRIMERA SESIÓN ORDINARIA DEL CONSEJO PERMANENTE DE COORDINACIÓN HACENDARIA

FONDO DE ESTABILIZACIÓN DE LOS INGRESOS DE LAS ENTIDADES FEDERATIVAS COMPLEMENTOS FEIFE ENERO MARZO 2024					
NO.	MUNICIPIO	FGP	FFM	FOFIR	TOTAL DE PARTICIPACIONES
1.-	ACUAMANALA DE M. H.	33,693.90	34,791.46	3,114.10	71,599.46
2.-	ATLTZAYANCA	43,092.24	45,296.83	4,390.24	92,779.31
3.-	AMAXAC DE GRO.	40,330.25	41,801.66	3,807.68	85,939.59
4.-	APETATITLAN DE A. C.	51,462.98	54,035.09	5,212.16	110,710.23
5.-	APIZACO	215,618.18	224,614.93	20,932.10	461,165.21
6.-	ATLANGATEPEC	33,835.88	34,944.08	3,130.28	71,910.24
7.-	BENITO JUAREZ	30,396.95	32,009.21	3,125.93	65,532.08
8.-	CALPULALPAN	79,421.76	82,678.96	7,681.37	169,782.09
9.-	CHIAUTEMPAN	113,407.14	118,638.64	11,263.70	243,309.48
10.-	CONTLA DE J. C.	66,688.11	69,110.58	6,290.81	142,089.49
11.-	CUAPIAXTLA	38,326.53	39,950.85	3,733.51	82,010.89
12.-	CUAXOMULCO	34,922.93	36,580.04	3,492.04	74,995.01
13.-	EL CARMEN TEQUEXQUITLA	49,571.72	51,121.79	4,548.65	105,242.17
14.-	EMILIANO ZAPATA	30,684.70	31,570.35	2,778.02	65,033.08
15.-	ESPAÑITA	37,958.41	40,101.68	3,969.65	82,029.74
16.-	HUAMANTLA	145,162.68	152,058.44	14,519.14	311,740.25
17.-	HUEYOTLIPAN	41,557.13	43,758.00	4,271.91	89,587.04
18.-	IXTACUIXTLA DE M. M.	67,609.09	71,942.01	7,332.78	146,883.87
19.-	IXTENCO	34,310.53	35,510.54	3,213.00	73,034.07
20.-	LA MAGDALENA TLALTELULCO	47,189.70	49,556.91	4,783.77	101,530.38
21.-	LAZARO CARDENAS	28,726.50	30,132.51	2,894.28	61,753.30
22.-	MAZATECOCHCO DE J. M. M.	36,156.76	37,192.88	3,269.63	76,619.27
23.-	MUÑOZ DE D. A.	34,501.30	36,362.49	3,563.90	74,427.69
24.-	NANACAMILPA DE M. A.	46,840.93	48,129.08	4,208.25	99,178.27
25.-	NATIVITAS	53,189.46	55,361.44	5,139.50	113,690.40
26.-	PANOTLA	71,215.76	76,170.66	7,922.83	155,309.25
27.-	PAPALOTLA DE X.	60,844.44	63,471.02	5,951.44	130,266.90
28.-	SANCTORUM DE L. C.	35,389.90	37,032.51	3,520.08	75,942.49
29.-	SAN DAMIAN TEXLOEC	33,026.51	34,951.05	3,484.27	71,461.84
30.-	SAN FCO. TETLANOHCAN	35,267.10	36,654.45	3,380.88	75,302.43
31.-	SAN JERONIMO ZACUALPAN	31,672.87	33,745.00	3,456.71	68,874.58
32.-	SAN JOSE TEACALCO	30,590.26	31,847.59	2,959.99	65,397.84
33.-	SAN JUAN HUACTZINCO	50,811.62	54,955.83	5,962.70	111,730.14
34.-	SAN LORENZO AXOCOMANITLA	57,945.23	58,295.82	4,573.42	120,814.47
35.-	SAN LUCAS TECOPILCO	33,055.26	34,150.49	3,064.47	70,270.23
36.-	SAN PABLO DEL MONTE	92,081.81	96,110.78	9,034.32	197,226.91
37.-	SANTA ANA NOPALUCAN	29,872.84	31,170.32	2,926.00	63,969.17
38.-	SANTA APOLONIA TEACALCO	40,778.79	44,463.83	4,968.09	90,210.71
39.-	SANTA CATARINA AYOMETLA	44,462.06	46,090.87	4,201.16	94,754.09
40.-	SANTA CRUZ QUILEHTLA	38,372.94	40,480.14	3,982.74	82,835.82
41.-	SANTA CRUZ TLAXCALA	47,765.72	49,893.09	4,705.42	102,364.23
42.-	SANTA ISABEL XILOXOXTLA	28,291.44	29,415.25	2,717.69	60,424.37
43.-	TENANCINGO	36,799.70	38,192.45	3,499.87	78,492.01
44.-	TEOLOCHOLCO	59,837.02	64,051.11	6,682.82	130,570.95
45.-	TEPETITLA DE LARDIZABAL	48,361.26	50,396.96	4,703.94	103,462.16
46.-	TEPEYANCO	43,900.48	45,366.07	4,075.51	93,342.06
47.-	TERRENATE	39,442.99	40,959.20	3,763.18	84,165.37
48.-	TETLA DE LA SOLIDARIDAD	68,193.70	71,072.18	6,637.04	145,902.92
49.-	TETLATLAHUCA	41,047.96	43,275.54	4,246.88	88,570.38
50.-	TLAXCALA	208,185.26	217,392.74	20,475.56	446,053.56
51.-	TLAXCO	71,127.66	74,045.69	6,879.70	152,053.05
52.-	TOCATLÁN	29,896.64	31,247.72	2,955.08	64,099.44
53.-	TOTOLAC	53,338.97	55,531.48	5,161.29	114,031.74
54.-	TZOMPANTEPEC	53,082.64	55,663.94	5,339.68	114,086.26
55.-	XALOZTOC	52,183.30	54,596.47	5,185.92	111,965.69
56.-	XALTOCAN	41,152.64	43,554.93	4,343.73	89,051.30
57.-	XICOHTZINCO	38,402.90	40,589.24	4,025.28	83,017.42
58.-	YAUHQUEMEHCAN	68,722.79	72,026.29	6,893.44	147,642.51
59.-	ZACATELCO	72,991.41	76,430.35	7,286.12	156,707.89
60.-	ZITLALTEPEC DE T. S. S.	31,931.73	33,329.24	3,133.06	68,394.03
TOTAL:		3,254,699.36	3,403,870.74	322,766.69	6,981,336.79

DÉCIMA PRIMERA SESIÓN ORDINARIA DEL CONSEJO PERMANENTE DE COORDINACIÓN HACENDARIA

IX.- El Secretario de Finanzas, C.P. David Álvarez Ochoa, en su carácter de Presidente del Consejo Permanente de Coordinación Hacendaria, presentó la información sobre la recaudación del Impuesto Predial y los Derechos por el Suministro de Agua del periodo enero-diciembre de 2023, mismas que han sido presentadas por los municipios a la Secretaría de Finanzas.

MUNICIPIO	IMPORTE		%	DIFERENCIA ABSOLUTA
	2023	2022		
ACUAMANALA DE M.H.	774,893.00	563,572.00	37.50%	211,321.00
ATLTZAYANCA	1,237,656.79	1,344,334.74	-7.94%	-106,677.95
AMAXAC DE GRO.	1,101,553.51	879,051.87	25.31%	222,501.64
APETA TITLAN DE A.C.	3,510,460.85	3,572,992.21	-1.75%	-62,531.36
APIZACO	37,378,007.11	38,309,846.18	-2.43%	-931,839.07
ATLANGATEPEC	652,291.00	708,175.00	-7.89%	-55,884.00
BENITO JUAREZ	232,683.00	281,559.00	-17.36%	-48,876.00
CALPULALPAN	6,707,253.00	4,871,923.72	37.67%	1,835,329.28
CHIAUTEMPAN	9,191,619.67	8,295,145.93	10.81%	896,473.74
CONTLA DE J.C.	1,994,791.00	2,057,658.00	-3.06%	-62,867.00
CUAPIAXTLA	665,353.00	653,204.00	1.86%	12,149.00
CUAXOMULCO	831,117.00	658,301.00	26.25%	172,816.00
EL CARMEN TEQUExQUITLA	1,134,068.95	1,395,334.00	-18.72%	-261,265.05
EMILIANO ZAPATA	166,536.00	259,250.00	-35.76%	-92,714.00
ESPANITA	362,317.00	593,000.00	-38.90%	-230,683.00
HUAMANTLA	19,950,771.09	16,670,578.14	19.68%	3,280,192.95
HUEYOTLIPAN	560,459.00	708,293.50	-20.87%	-147,834.50
IXTACUIXTLA DE M.M.	3,861,752.19	3,734,862.49	3.40%	126,889.70
IXTENCO	632,181.63	395,991.47	59.65%	236,190.16
LA MAGDALENA TLALTELULCO	2,103,057.20	2,170,017.44	-3.09%	-66,960.24
LAZARO CARDENAS	97,933.00	134,060.00	-26.95%	-36,127.00
MAZATECOCHCO DE J.M.M.	237,746.72	259,813.64	-8.49%	-22,066.92
MUNOZ DE D.A.	291,293.00	361,919.00	-19.51%	-70,626.00
NANACAMILPA DE M.A.	2,768,820.43	2,860,667.58	-3.21%	-91,847.15
NATIVITAS	1,102,708.00	1,401,713.58	-21.33%	-299,005.58
PANOTLA	1,674,276.31	1,533,040.82	9.21%	141,235.49
PAPALOTLA DE X	4,475,297.00	4,838,640.00	-7.51%	-363,343.00
SANCTÓRUM DE L.C.	441,408.57	564,755.10	-21.84%	-123,346.53
SAN DAMIAN TEXOLOC	260,464.00	262,091.76	-0.62%	-1,627.76
SAN FCO. TETLANOHCAN	186,976.00	168,207.50	11.16%	18,768.50
SAN JERONIMO ZACUALPAN	139,394.50	119,765.00	16.39%	19,629.50
SAN JOSE TECALCO	218,501.00	169,519.00	28.89%	48,982.00
SAN JUAN HUACTZINCO	727,889.50	641,267.50	13.51%	86,622.00
SAN LORENZO AXOCOMANITLA	189,152.00	240,866.50	-21.47%	-51,714.50
SAN LUCAS TECOPILCO	262,078.00	289,634.00	-9.51%	-27,556.00
SAN PABLO DEL MONTE	2,437,256.70	2,387,302.52	2.09%	49,954.18
SANTA ANA NOPALUCAN	158,030.27	111,935.63	41.18%	46,094.64
SANTA APOLONIA TEACALCO	84,702.00	67,701.00	25.11%	17,001.00
SANTA CATARINA AYOMETLA	243,727.00	294,222.00	-17.16%	-50,495.00
SANTA CRUZ QUILEHTLA	287,646.82	287,057.41	0.21%	589.41
SANTA CRUZ TLAXCALA	3,135,439.95	2,810,780.50	11.55%	324,659.45
SANTA ISABEL XLOXOXTLA	331,611.68	477,350.00	-30.53%	-145,738.32
TENANCIINGO	323,157.00	508,956.28	-36.51%	-185,799.28
TEOLOCHOLCO	2,377,446.32	2,145,933.00	10.79%	231,513.32
TEPETITLA DE LARDIZABAL	1,220,534.74	944,027.48	29.29%	276,507.26
TEPEYANCO	466,182.00	813,791.00	-42.71%	-347,609.00
TERRENATE	372,794.00	419,393.00	-11.11%	-46,599.00
TETLA DE LA SOLIDARIDAD	9,245,066.00	7,998,025.88	15.59%	1,247,040.12
TETLATLAHUCA	154,698.00	188,606.00	-17.98%	-33,908.00
TLAXCALA	24,937,649.90	28,068,594.39	-11.15%	-3,130,944.49
TLAXCO	3,010,566.00	2,981,976.00	0.96%	28,590.00
TOCATLAN	193,638.00	249,039.50	-22.25%	-55,401.50
TOTOLAC	3,225,973.50	3,415,609.49	-5.55%	-189,635.99
TZOMPANTEPEC	1,844,184.79	2,324,173.77	-20.65%	-479,988.98
XALOZTOC	4,260,020.79	4,574,929.44	-6.88%	-314,908.65
XALTOCAN	2,099,145.45	1,867,545.77	12.40%	231,599.68
XICOHTZINCO	3,911,993.06	3,422,063.12	14.32%	489,929.94
YAUHQUEMEHCAN	7,493,942.53	6,851,989.77	9.37%	641,952.76
ZACATELCO	1,026,287.60	1,560,855.52	-34.25%	-534,567.92
ZITLALTEPEC DE T.S.S.	359,801.78	421,649.40	-14.67%	-61,847.62
T O T A L	179,324,255.90	177,162,559.54	1.22%	2,161,696.36

DÉCIMA PRIMERA SESIÓN ORDINARIA DEL CONSEJO PERMANENTE DE COORDINACIÓN HACENDARIA

DERECHOS POR EL SUMINISTRO DE AGUA 2023				
MUNICIPIO	IMPORTE		% INCREMENTO	DIFERENCIA ABSOLUTA
	2023	2022		
ACUAMANALA DE M.H.	75,079.00	82,150.00	-8.61%	-7,071.00
ATLTZAYANCA	2,699,682.57	1,057,498.84	155.29%	1,642,183.73
AMAXAC DE GRO.	1,362,251.33	1,022,873.30	33.18%	339,378.03
APETATITLAN DE A.C.	4,665,056.48	4,836,569.12	-3.55%	-171,512.64
APIZACO	56,214,460.37	53,051,236.00	5.96%	3,163,224.37
ATLANGATEPEC	954,032.00	948,879.00	0.54%	5,153.00
BENITO JUAREZ	415,558.00	503,845.50	-17.52%	-88,287.50
CALPULALPAN	10,098,575.50	8,404,999.17	20.15%	1,693,576.33
CHIAUTEMPAN	23,603,791.58	21,904,238.11	7.76%	1,699,553.47
CONTLA DE J.C.	2,018,806.00	2,594,923.00	-22.20%	-576,117.00
CUAPIAXTLA	690,131.50	726,453.00	-5.00%	-36,321.50
CUAXOMULCO	1,455,212.36	1,300,438.06	11.90%	154,774.30
EL CARMEN TEQUEXQUITLA	920,803.00	1,038,930.58	-11.37%	-118,127.58
EMILIANO ZAPATA	233,457.00	320,316.00	-27.12%	-86,859.00
ESPANITA	419,834.00	795,755.00	-47.24%	-375,921.00
HUAMANTLA	33,014,988.43	26,870,981.98	22.86%	6,144,006.45
HUEYOTLIPAN	912,372.80	1,616,828.82	-43.57%	-704,456.02
IXTACUIXTLA DE M.M.	1,512,564.52	787,300.00	92.12%	725,264.52
IXTENCO	2,667,930.89	1,581,046.90	68.74%	1,086,883.99
LA MAGDALENA TLALTELULCO	1,531,769.00	1,601,078.45	-4.33%	-69,309.45
LAZARO CARDENAS	209,216.28	201,641.00	3.76%	7,575.28
MAZATECOCHCO DE J.M.M.	610,209.00	593,008.00	2.90%	17,201.00
MUNOZ DE D.A.	540,810.00	627,315.00	-13.79%	-86,505.00
NANACAMILPA DE M.A.	2,050,197.40	544,053.30	276.84%	1,506,144.10
NATIVITAS	1,985,120.00	1,895,169.20	4.75%	89,950.80
PANOTLA	4,022,686.35	4,099,030.93	-1.86%	-76,344.58
PAPALOTLA DE X	1,385,970.00	1,485,384.00	-6.69%	-99,414.00
SANCTORUM DE L.C.	787,767.64	792,763.32	-0.63%	-4,995.68
SAN DAMIAN TEXOLOC	832,939.43	1,300,797.76	-35.97%	-467,858.33
SAN FCO. TETLANOHCAN	741,342.50	1,148,715.00	-35.46%	-407,372.50
SAN JERÓNIMO ZACUALPAN	738,823.50	561,602.00	31.56%	177,221.50
SAN JOSE TECALCO	490,061.00	367,691.00	33.28%	122,370.00
SAN JUAN HUACTZINCO	721,129.26	755,875.47	-4.60%	-34,746.21
SAN LORENZO AXOCOMANITLA	373,545.00	345,665.75	8.07%	27,879.25
SAN LUCAS TECOPILCO	519,795.00	639,188.00	-18.68%	-119,393.00
SAN PABLO DEL MONTE	7,000,658.00	7,230,888.07	-3.18%	-230,230.07
SANTA ANA NOPALUCAN	281,033.00	579,914.00	-51.54%	-298,881.00
SANTA APOLONIA TEACALCO	908,900.00	846,000.00	7.43%	62,900.00
SANTA CATARINA AYOMETLA	385,197.00	311,277.00	23.75%	73,920.00
SANTA CRUZ QUILEHTLA	332,243.52	291,429.50	14.00%	40,814.02
SANTA CRUZ TLAXCALA	2,025,665.84	713,043.00	184.09%	1,312,622.84
SANTA ISABEL XILOXOTLA	165,866.00	193,705.00	-14.37%	-27,839.00
TENANCINGO	347,734.00	545,514.00	-36.26%	-197,780.00
TEOLOCHOLCO	4,127,623.12	2,914,948.85	41.60%	1,212,674.27
TEPETITLA DE LARDIZABAL	605,117.00	573,847.24	5.45%	31,269.76
TEPEYANCO	449,152.00	507,054.00	-11.42%	-57,902.00
TERRENATE	1,667,234.00	632,658.51	163.53%	1,034,575.49
TETLA DE LA SOLIDARIDAD	5,025,738.22	4,073,964.09	23.36%	951,774.13
TETLATLAHUCA	395,149.00	672,743.00	-41.26%	-277,594.00
TLAXCALA	63,309,790.07	57,332,601.11	10.43%	5,977,188.96
TLAXCO	2,027,433.00	2,510,111.92	-19.23%	-482,678.92
TOCATLAN	330,463.14	406,789.47	-18.76%	-76,326.33
TOTOLAC	1,885,394.00	1,968,172.75	-4.21%	-82,778.75
TZOMPANTEPEC	1,645,037.64	2,503,252.00	-34.28%	-858,214.36
XALOZTOC	1,260,869.46	851,467.00	48.08%	409,402.46
XALTOCAN	1,568,920.50	1,553,460.63	1.00%	15,459.87
XICOHTZINCO	1,130,317.80	491,086.65	130.17%	639,231.15
YAUHQUEMEHCAN	3,359,780.42	3,275,629.00	2.57%	84,151.42
ZACATELCO	10,501,374.66	11,678,264.23	-10.08%	-1,176,889.57
ZITLALTEPEC DE T.S.S.	135,596.86	123,838.02	9.50%	11,758.84
T O T A L	272,348,256.94	249,185,899.60	9.30%	23,162,357.34

DÉCIMA PRIMERA SESIÓN ORDINARIA DEL CONSEJO PERMANENTE DE COORDINACIÓN HACENDARIA

X.- El C.P. David Álvarez Ochoa, Secretario de Finanzas, en su carácter de Presidente del Consejo Permanente de Coordinación Hacendaria, presentó el comportamiento del Fondo ISR pagado a los Municipios del Estado por el periodo enero-marzo de 2024, recomendando a los municipios dar cumplimiento a sus obligaciones fiscales federales, relativas al ISR retenido de sueldos y salarios, incluidos los asimilados a salarios, haciendo hincapié en la importancia de estos rubros ya que de acuerdo a las Reglas de Operación para la aplicación del artículo 3-B de la Ley de Coordinación Fiscal, los recursos participables que la UCEF valide se conformarán por los importes que obtenga el SAT del proceso de validación de aquellos entes públicos que llenaron correctamente los CFDI de nómina de su personal y que en términos del primer párrafo del artículo 3-B de la Ley de Coordinación Fiscal, hayan enterado efectivamente el impuesto.

El Ejecutivo del Estado, cada mes les envía por oficio el reporte de las inconsistencias detectadas por el SAT, en dicho reporte además de inconsistencias contiene el importe a cargo, el pagado y el importe validado por cada periodo, de igual forma contiene el número de timbres de nómina que presentan los entes obligados, por lo que con esos **datos proporcionados por el SAT al Estado y el Estado a los Municipios**, los entes obligados cuentan con todas las herramientas e información necesaria para poder corregir dichas inconsistencias. En este sentido las cifras validadas y transferidas por el SAT-UCEF a los Municipios, son transferidas a los Municipios por medio de los Estados, los cuales tienen la obligación de transferir a los Municipios dentro de los plazos establecidos en la Ley de Coordinación Fiscal, las cifras transferidas del Estado a los Municipios en el periodo enero-marzo de 2024, son las siguientes:

FONDO ISRA MUNICIPIOS ENERO - MARZO 2024					
NO.	MUNICIPIO	ENERO	FEBRERO	MARZO	TOTAL
1	ACUAMANALA DE M. H.	339,507	-	90,993	430,500
2	ATLTZAYANCA	-	576,256	-	576,256
3	AMAXAC DE GRO	336,000	122,538	123,457	581,995
4	APETATITLAN DE A. C.	481,104	699,370	809,188	1,989,662
5	APIZACO	5,864,791	-	303,627	6,168,418
6	ATLANGATEPEC	486,903	113,031	122,286	702,220
7	BENITO JUAREZ	-	75,921	-	75,921
8	CALPULALPAN	-	1,287,252	20,131	1,307,383
9	CHIAUTEMPAN	4,763,379	586,062	-	5,349,441
10	CONTLA DE J. C.	1,018,889	282,886	276,824	1,578,599
11	CUAPIXTLA	-	246,484	807,415	1,053,899
12	CUAXOMULCO	506,765	-	80,099	586,864
13	EL CARMEN TEQUEXQUITLA	-	302,966	-	302,966
14	EMILIANO ZAPATA	160,842	-	51,377	212,219
15	ESPAÑITA	171,619	115,113	113,958	400,690
16	HUAMANTLA	1,767,053	575,001	86,188	2,428,242
17	HUEYOTLIPAN	-	152,584	330,950	483,534
18	IXTACUIXTLA DE M. M.	1,156,214	251,145	-	1,407,359
19	IXTENCO	268,912	-	114,710	383,622
20	LA MAGDALENA TLATELULCO	231,597	9,915	359,881	601,393
21	LAZARO CARDENAS	216,172	95,908	-	311,080
22	MAZATECOCHCO DE J. M. M.	140,921	-	142,384	283,305
23	MUÑOZ DE D. A.	236,397	68,231	68,007	372,635
24	NANACAMILPA DE M. A.	-	256,726	-	256,726
25	NATIVITAS	-	-	-	-
26	PANOTLA	260,704	-	1,151,740	1,412,444
27	PAPALOTLA DE X.	27,760	468,566	230,824	727,150
28	SANCTORUM DE L. C.	380,261	141,937	137,006	659,204
29	SAN DAMIAN TEXOLOC	134,679	-	77,373	212,052
30	SAN FCO. TETLANOHCAN	105,386	233,786	133,896	473,068
31	SAN JERONIMO ZACUALPAN	182,663	-	72,080	254,743
32	SAN JOSE TEACALCO	209,866	-	154,963	364,829
33	SAN JUAN HUACTZINCO	221,074	-	216,848	437,922
34	SAN LORENZO AXOCOMANITLA	92,433	-	-	92,433
35	SAN LUCAS TECOPILCO	178,592	-	60,348	238,940
36	SAN PABLO DEL MONTE	2,610	1,096,245	874,967	1,973,822
37	SANTA ANA NOPALUCAN	-	140,853	461,632	602,485
38	SANTA APOLONIA TEACALCO	302,323	-	162,079	464,402
39	SANTA CATARINA AYOMETLA	172,202	-	129,777	301,979
40	SANTA CRUZ QUILEHTLA	-	291,464	4,378	295,842
41	SANTA CRUZ TLAXCALA	190,861	370,078	10,197	571,136
42	SANTA ISABEL XILOXOXITLA	137,637	136,971	282,466	557,074
43	TENANINGCO	366,633	-	117,329	483,962
44	TEOLOCHOLCO	800,054	241,229	-	1,041,283
45	TEPETITLA DE LARDIZABAL	513,000	149,582	153,061	815,643
46	TEPEYANCO	186,190	-	342,406	508,596
47	TERRENATE	76,647	41,774	137,643	256,064
48	TETLA DE LA SOLIDARIDAD	1,144,882	-	316,458	1,461,340
49	TETLATLAHUCA	-	418,483	-	418,483
50	TLAXCALA	1,268,423	6,647,869	2,303,053	9,219,345
51	TLAXCO	963,994	300,201	313,380	1,577,575
52	TOCATLAN	134,256	-	75,612	209,868
53	TOTOLAC	933,367	-	277,550	1,210,917
54	TZOMPANTEPEC	830,354	220,399	218,083	1,268,836
55	XALOZTOC	-	-	1,646,519	1,646,519
56	XALTOCAN	184,444	123,471	133,221	441,136
57	XICOHTZINCO	166,485	232,872	86,273	485,630
58	YAUHOQUEMEHCAN	275,582	978,018	283,097	1,536,697
59	ZACATELCO	279,731	342,948	309,191	931,870
60	ZITLALTEPEC DE T. S. S.	343,382	81,455	81,599	506,436
TOTAL		29,243,108	17,474,698	14,876,091	61,593,897

DÉCIMA PRIMERA SESIÓN ORDINARIA DEL CONSEJO PERMANENTE DE COORDINACIÓN HACENDARIA

XI.- El C.P. David Álvarez Ochoa, Secretario de Finanzas, en su carácter de Presidente del Consejo Permanente de Coordinación Hacendaria, presentó el informe sobre el cumplimiento de reportar al Sistema de los Recursos Federales Transferidos por parte de los municipios al Cierre del Cuarto Trimestre de 2023.

Municipio	Gestión de Proyectos	Consistencia en recursos transferidos	Indicadores	ICI	Posición
Sanctórum de Lázaro Cárdenas	100	100	100	100	1
San Lorenzo Axocomanitla	N/A	100	100	100	1
San Francisco Tetlanohcan	100	99.95	100	99.98	3
Apetatitlán de Antonio Carvajal	100	99.92	100	99.97	4
Emiliano Zapata	100	99.83	100	99.94	7
Zacatelco	97.62	99.95	100	99.19	40
Teolochoico	94.12	99.88	100	98	73
San Damián Texdloc	100	100	90	96.67	107
Apizaco	100	99.94	90	96.65	109
Santa Ana Nopalucan	94.12	99.8	95	96.31	116
Yauhquemehcan	94.12	99.89	91.67	95.23	135
La Magdalena Tlaltelulco	100	99.83	80	93.28	173
El Carmen Tequexquitta	100	99.86	75	91.62	198
Terrenate	71.43	99.82	100	90.42	214
Atlangatepec	100	66.67	100	88.89	230
Panotla	100	66.67	95	87.22	257
Benito Juárez	80	99.93	81.67	87.2	258
San Juan Huactzinco	95.24	99.93	61.67	85.61	282
Tlaxcala	51.19	99.97	100	83.72	303
Lázaro Cárdenas	90.91	100	55	81.97	341
Tenancingo	45.1	99.8	100	81.63	344
San José Teacalco	39.47	100	100	79.82	374
Tocatlán	62.5	100	76.67	79.72	376
Santa Catarina Ayometlla	38.04	100	100	79.35	379
Huamantla	47.52	99.98	86.67	78.06	402
Santa Isabel Xiloxotla	36.24	100	90	76.08	437
Tlaxco	28.13	99.92	100	76.02	439
Zitlaltépec de Trinidad Sánchez Santos	22.03	99.96	100	74	471
Totolac	16.67	100	100	72.22	498
Tepetitla de Lardizábal	50	66.59	100	72.2	500
Nanacamilpa de Mariano Arista	100	49.96	65	71.65	509
Santa Cruz Tlaxcala	21.83	99.92	85	68.92	544
Nativitas	78.13	49.94	75	67.69	553
Cuaxomulco	20.9	99.93	81.67	67.5	556
Atlixayanca	100	0	100	66.67	567
Tetlallahuca	0	100	100	66.67	567
San Lucas Tecopilco	0	99.93	100	66.64	570
Hueyotlipan	0	99.8	91.67	63.82	618
Tzompantepec	5.71	99.72	80	61.81	645
Chiautempan	4.76	99.97	73.33	59.35	669
Cuapiaxtla	19.12	99.84	56.67	58.54	676
Tepeyanco	45.16	50	80	58.39	677
Papalotla de Xicohténcatl	17.02	66.6	85	56.21	695
Santa Cruz Quilehtla	41.67	100	25	55.56	700
Xaltocan	0	100	60	53.33	713
Contla de Juan Cuamatzi	21.91	66.6	66.67	51.73	722
Mazatecochco de José María Morelos	17.05	99.77	35	50.81	733
Amaxac de Guerrero	0	66.58	81.67	49.42	747
Españita	7.41	99.9	40	49.1	751
Tetla de la Solidaridad	0.45	99.86	40	46.77	763
Muñoz de Domingo Arenas	0	50	75	41.67	797
Santa Apolonia Teacalco	0	50	75	41.67	797
Xaloztoc	0	49.9	75	41.63	798
San Jerónimo Zacualpan	0	100	0	33.33	840
Calpulalpan	2.2	33.3	60	31.83	849
Ixtacuixtla de Mariano Matamoros	36.23	0	31.67	22.63	874
Acuamanala de Miguel Hidalgo	0	0	61.67	20.56	881
Ixtenco	0	0	50	16.67	895
Xicohtzinco	0	0	30	10	911
San Pablo del Monte	0.86	0	26.67	9.16	916

DÉCIMA PRIMERA SESIÓN ORDINARIA DEL CONSEJO PERMANENTE DE COORDINACIÓN HACENDARIA


XII.- En este punto del Orden del día, el Lic. Arturo Lucio Salas Miguela, Titular del Órgano de Fiscalización Superior, sobre los resultados de las auditorías a las Cuentas Públicas del periodo enero-abril de 2024, los cuales se dará cumplimiento de informar los resultados el 15 de Agosto de los corrientes, así como de informar al Congreso del Estado el 01 de Octubre de 2024.

XII.- En este punto del Orden del día, el Dip. Fátima Guadalupe Pérez Vargas, Presidenta de la Comisión de Finanzas y Fiscalización del Congreso del Estado, en uso de la palabra reitero el compromiso de coadyubar en conjunto con los municipios del estado, en materia Hacendaria.

XIII.- Asuntos Generales


Sin más puntos a tratar, siendo las 12:50 horas del mismo día en que se inicia, se da por terminada la presente Sesión Ordinaria del Consejo Permanente de Coordinación Hacendaria, firmando al margen y al calce quienes intervinieron en este acto.

CONSEJO PERMANENTE DE COORDINACIÓN HACENDARIA


C.P. David Álvarez Ochoa
Secretario de Finanzas



Lic. Arturo Lucio Salas Miguela
Titular del Órgano de Fiscalización Superior


Dip. Fátima Guadalupe Pérez Vargas
Presidenta de la Comisión de Finanzas y
Fiscalización del Congreso del Estado


C. Fernando Luna Martínez
Presidente Municipal de
Acuamanala de M.H.



C. Nancy Cortés Vázquez
Presidenta Municipal de
Amaxác de Gro.



C. Gustavo Jiménez Romero
Presidente Municipal de
Chiautempan


C. Miguel Ángel Nería Carreño
Presidente Municipal de
Cuaxomulco


C. Juan Candaheda Palafox
Presidente Municipal Interino de
Emiliano Zapata


C. Luz María Calva Pimentel
Presidenta Municipal Interina de
Huamantla


C.P. Danaé Flores Pérez
Tesorera Municipal Interino de
San Lorenzo Axocomanitla


C. Alán Avarado Islas
Presidente Municipal de
Tepetitla de Lardizábal