



SEGUNDA SESIÓN ORDINARIA DEL CONSEJO PERMANENTE DE COORDINACIÓN HACENDARIA

Tlaxcala de Xicohtécatl, Tlax., Agosto de 2017.



ORDEN DEL DIA

I. PASE DE LISTA Y VERIFICACIÓN DEL QUÓRUM LEGAL.

ING. MARÍA ALEJANDRA MARISELA NANDE ISLAS

Secretaria de Planeación y Finanzas del Estado de Tlaxcala y Presidente del Consejo Permanente de Coordinación Hacendaria.

II. APROBACIÓN DEL ORDEN DEL DÍA.

ING. MARÍA ALEJANDRA MARISELA NANDE ISLAS

Secretaria de Planeación y Finanzas del Estado de Tlaxcala y Presidente del Consejo Permanente de Coordinación Hacendaria.

III. PALABRAS DE BIENVENIDA.

ING. MARÍA ALEJANDRA MARISELA NANDE ISLAS

Secretaria de Planeación y Finanzas del Estado de Tlaxcala y Presidente del Consejo Permanente de Coordinación Hacendaria

IV.INGRESOS FEDERALES Y ESTATALES ENERO-JUNIO 2017

ING. MARÍA ALEJANDRA MARISELA NANDE ISLAS

Secretaria de Planeación y Finanzas del Estado de Tlaxcala y Presidente del Consejo Permanente de Coordinación Hacendaria



V. DETERMINACIÓN DEL SEGUNDO AJUSTE TRIMESTRAL DE PARTICIPACIONES A MUNICIPIOS 2017.

ING. MARÍA ALEJANDRA MARISELA NANDE ISLAS

Secretaria de Planeación y Finanzas del Estado de Tlaxcala y Presidente del Consejo Permanente de Coordinación Hacendaria.

VI. VARIABLES DE DISTRIBUCION DEL FONDO ESTATAL PARTICIPABLE, IMPUESTO PREDIAL Y DERECHOS POR EL SUMINISTRO DE AGUA 2016.

ING. MARÍA ALEJANDRA MARISELA NANDE ISLAS

Secretaria de Planeación y Finanzas del Estado de Tlaxcala y Presidente del Consejo Permanente de Coordinación Hacendaria

VII.- COMPORTAMIENTO DEL FONDO ISR MUNICIPAL ENERO-JUNIO DE 2017.

ING. MARÍA ALEJANDRA MARISELA NANDE ISLAS

Secretaria de Planeación y Finanzas del Estado de Tlaxcala y Presidente del Consejo Permanente de Coordinación Hacendaria

VIII. INTERVENCIÓN DEL ÓRGANO DE FISCALIZACIÓN SUPERIOR

C.P.C. MARÍA ISABEL DELFINA MALDONADO TEXTLE

Auditora Superior del Órgano de Fiscalización Superior del H. Congreso del Estado

IX. ASUNTOS GENERALES EN MATERIA HACENDARIA

1.-Intervención del Instituto de Catastro tema **“Creación, Instalación, seguimiento y Operación de las Comisiones Consultivas”**.

ING. EMILIO MINOR MOLINA

Director General del Instituto de Catastro.



INGRESOS FEDERALES Y ESTATALES ENERO-JUNIO 2017 .

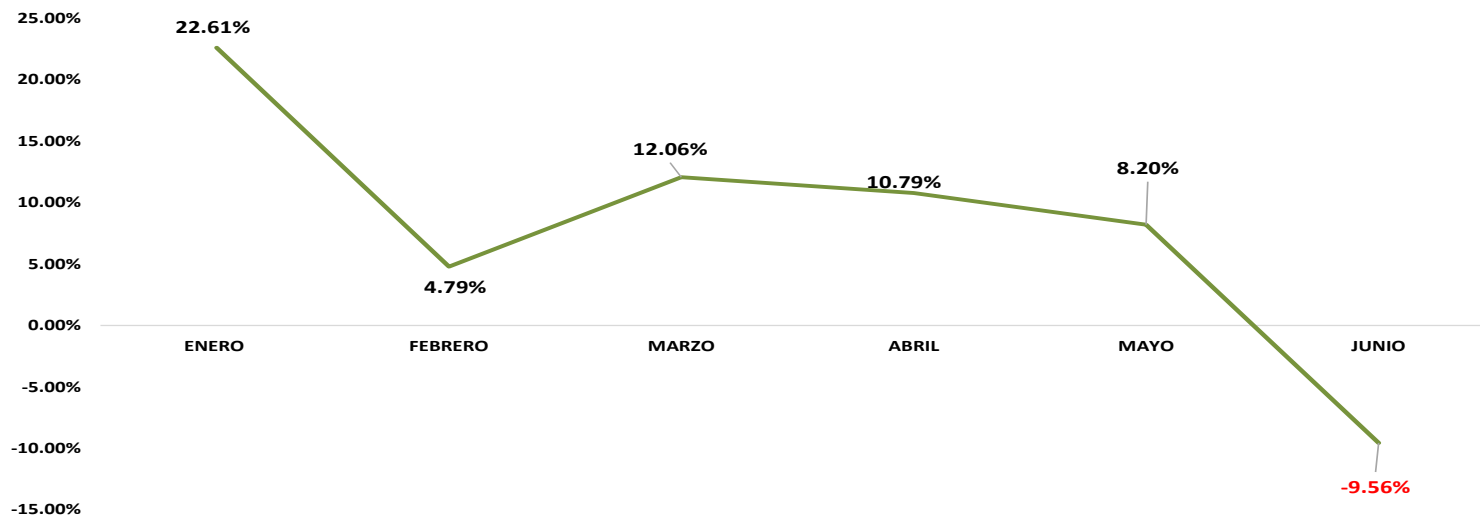


Los ingresos federales recaudados por la SHCP correspondientes al periodo Enero Junio de 2017, tuvieron un comportamiento favorable, sin embargo en el mes de junio se presentó la primer caída en la Recaudación Federal Participable, tal como se muestra a continuación.

Comportamiento de la RFP de Enero Junio de 2017							
	Enero	Febrero	Marzo	Abril	Mayo	Junio	Total
RFP real	219,454	277,282	226,259	251,356	282,983	280,837	1,538,171
Estimada	178,984	264,611	201,900	226,882	261,532	310,528	1,444,437
Absoluta	40,469	12,671	24,359	24,475	21,451	-29,692	93,734
Relativa	22.61%	4.79%	12.06%	10.79%	8.20%	-9.56%	6.49%

Fuente: Unidad de Coordinación con Entidades Federativas, SHCP

Comportamiento RFP Ene - Jun 17

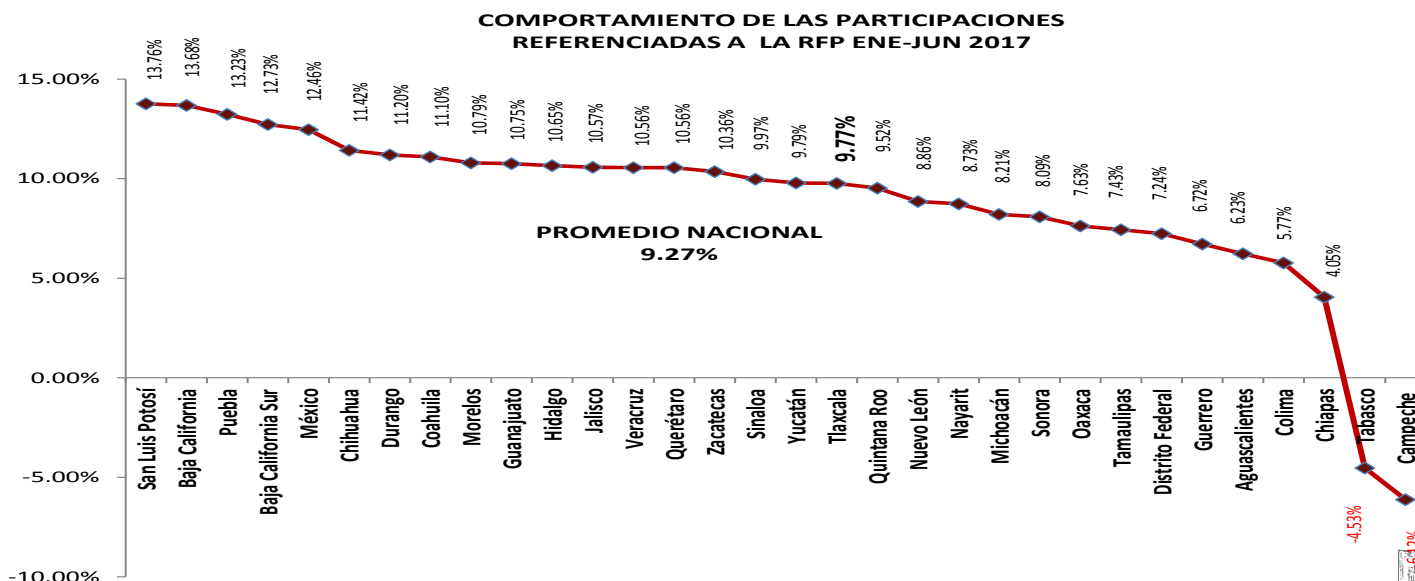




Derivado de lo anterior, al mes de junio el comportamiento de las participaciones federales (referenciadas a la RFP) transferidas a las Entidades Federativas, tuvieron un incremento de 9.27%, Tlaxcala registró un incremento de 9.77% respecto a las estimaciones de la SHCP, tal como se muestra a continuación.

FONDOS REFERENCIADOS A LA RECAUDACION FEDERAL PARTICIPABLE				
ENERO-JUNIO DE 2017				
CONCEPTO	PROGRAMADO DOF 2017	PAGADO SHCP 2017	DIFERENCIA	
			NOMINAL	PORCENTUAL
FGP	279,288.44	305,900.94	26,612.50	9.53%
FFM	13,547.68	15,264.05	1,716.37	12.67%
FOFIE	16,190.14	16,707.40	517.26	3.19%
IEPS	6,394.28	6,936.26	541.98	8.48%
FEXHI	1,628.64	1,628.64	0.00	0.00%
TOTAL	317,049.19	346,437.29	29,388.10	9.27%

Fuente: DOF 21 de diciembre de 2016 www.dof.gob.mx, www.shcp.gob.mx







COMPORTAMIENTO DE LAS PARTICIPACIONES REFERENCIADAS A LA RFP
ENERO JUNIO DE 2017 Y AJUSTES DEFINITIVO Y CUATRIMESTRALES 2016 Y 2017

CONCEPTO	PARTICIPACIONES DOF 17	PARTICIPACIONES REAL 17	DIFERENCIA	
			NOMINAL	PORCENTUAL
San Luis Potosí	6,380	7,258	878	13.76%
Baja California	9,092	10,336	1,244	13.68%
Puebla	13,904	15,743	1,839	13.23%
Baja California Sur	2,090	2,356	266	12.73%
México	41,895	47,117	5,221	12.46%
Chihuahua	9,582	10,677	1,094	11.42%
Durango	4,294	4,775	481	11.20%
Coahuila	7,493	8,324	831	11.10%
Morelos	4,634	5,134	500	10.79%
Guanajuato	13,733	15,210	1,477	10.75%
Hidalgo	6,420	7,104	684	10.65%
Jalisco	20,889	23,097	2,208	10.57%
Veracruz	18,661	20,632	1,970	10.56%
Querétaro	5,352	5,917	565	10.56%
Zacatecas	4,009	4,425	415	10.36%
Sinaloa	7,823	8,603	780	9.97%
Yucatán	5,568	6,113	545	9.79%
Tlaxcala	3,210	3,523	314	9.77%
Quintana Roo	4,031	4,415	384	9.52%
Nuevo León	14,505	15,790	1,285	8.86%
Nayarit	3,132	3,406	273	8.73%
Michoacán	9,953	10,770	817	8.21%
Sonora	8,899	9,619	720	8.09%
Oaxaca	8,670	9,331	661	7.63%
Tamaulipas	8,819	9,474	656	7.43%
Distrito Federal	35,201	37,749	2,548	7.24%
Guerrero	7,516	8,021	505	6.72%
Aguascalientes	3,512	3,731	219	6.23%
Colima	2,059	2,178	119	5.77%
Chiapas	12,866	13,387	521	4.05%
Tabasco	9,646	9,209	-437	-4.53%
Campeche	3,210	3,013	-197	-6.12%
TOTAL	317,049	346,437	29,388	9.27%



Las Participaciones Federales e Incentivos Económicos transferidos y recaudados en el Estado de Tlaxcala, presentan un incremento de 11.06% por el periodo de Enero a Junio de 2017, en comparación con las cifras establecidas en la Ley de Ingresos para el Estado de Tlaxcala, estas cifras variarían de acuerdo a la eficiencia recaudatoria de Impuestos y Derechos locales, incluidos Predial y Agua de los Municipios.

 				
PARTICIPACIONES EN INGRESOS FEDERALES DE 2017 DEL ESTADO DE TLXCALA				
ENERO JUNIO DE 2017				
CONCEPTO	LEY DE INGRESOS 2017	REAL 2017	DIFERENCIA	
			NOMINAL	PORCENTUAL
FONDO GENERAL DE PARTICIPACIONES	2,662,621,672.87	3,055,390,943.00	392,769,270.13	14.75%
FONDO DE FOMENTO MUNICIPAL	210,091,822.49	221,818,652.17	11,726,829.67	5.58%
FONDO DE FISCALIZACIÓN	140,231,316.32	150,854,968.00	10,623,651.68	7.58%
FONDO DE COMPENSACIÓN	236,969,704.34	243,599,575.94	6,629,871.60	2.80%
IMPUESTO ESPECIAL SOBRE PROD. Y SERV.	22,935,325.93	22,331,930.29	-603,395.64	-2.63%
INCENTIVO A LA VENTA DE GASOLINA	83,907,842.13	86,100,335.45	2,192,493.33	2.61%
FONDO ISR 2017	204,199,851.00	183,747,957.00	-20,451,894.00	-10.02%
FONDO REPECOS E INTERMEDIOS	3,609,649.68	3,110,740.00	-498,909.68	-13.82%
IMPUESTO SOBRE TENENCIA	0.00	29,998.00	29,998.00	100.00%
IMPUESTO SOBRE AUTOMOVILES NUEVOS	13,450,760.84	18,072,388.00	4,621,627.16	34.36%
ISAN (COMPENSACION)	4,279,150.05	4,279,134.00	-16.05	0.00%
OTROS (INCENTIVOS ECONOMICOS)	38,225,229.55	31,449,554.30	-6,775,675.25	-17.73%
TOTAL	3,620,522,325.19	4,020,786,176.15	400,263,850.96	11.06%



Los Ingresos Locales mantienen un comportamiento favorable al primer semestre de 2017, lo que representa un crecimiento de 32.79%, esto derivado de las acciones de modernización y simplificación administrativa que se ha realizado para eficientar el cobro de contribuciones locales, tal es el caso del pago en las tiendas pertenecientes al ANTAD (Chedraui, Sorianas, Farmacias de Ahorro, Oxxo, Telecom, entre otros), tal como se muestra a continuación:

 				
PARTICIPACIONES EN INGRESOS ESTATALES DE 2017 DEL ESTADO DE TLXCALA				
ENERO JUNIO DE 2017				
CONCEPTO	LEY DE INGRESOS ESTADO 2017	REAL 2017	DIFERENCIA	
			NOMINAL	PORCENTUAL
IMPUESTOS	184,700,003.63	211,587,382.00	26,887,378.37	14.56%
DERECHOS	215,082,605.65	248,618,059.39	33,535,453.74	15.59%
PRODUCTOS	22,896,562.49	67,350,113.02	44,453,550.53	194.15%
APROVECHAMIENTOS	0.00	2,672,429.76	2,672,429.76	0.00%
TOTAL	422,679,171.78	530,227,984.17	107,548,812.39	25.44%



DETERMINACIÓN DEL SEGUNDO AJUSTE TRIMESTRAL DE PARTICIPACIONES A MUNICIPIOS 2017.



DETERMINACIÓN DEL FONDO ESTATAL PARTICIPABLE

A LOS MUNICIPIOS PARA EL EJERCICIO FISCAL 2017

ABRIL - JUNIO DE 2017

CONCEPTO	INGRESOS REALES 2017	PORCENTAJE A REPARTIR	FONDO ESTATAL PARTICIPABLE ABR-JUN
FONDO GENERAL DE PARTICIPACIONES	1,649,742,011.53	20%	329,948,402.31
FONDO DE FOMENTO MUNICIPAL	113,872,837.00	100%	113,872,837.00
FONDO DE FISCALIZACIÓN	84,066,397.00	20%	16,813,279.40
IMPUESTO ESPECIAL SOBRE PROD. Y SERV.	8,196,424.77	20%	1,639,284.95
IMPUESTO SOBRE TENENCIA O USO DE VEHÍCULOS	16,306.00	20%	3,261.20
IMPUESTO SOBRE AUTOMOVILES NUEVOS	10,399,071.00	20%	2,079,814.20
FONDO DE COMPENSACIÓN	117,589,454.00	20%	23,517,890.80
INCENTIVO A LA VENTA FINAL DE GASOLINAS Y DIÉSEL	40,699,021.00	20%	8,139,804.20
IMPUESTO SOBRE DIVERSIONES Y ESPECTACULOS PUBLICOS	167,698.00	60%	100,618.80
IMPUESTO SOBRE LOTERÍAS, RIFAS, SORTEOS Y CONCURSOS	102,056.00	50%	51,028.00
IMPUESTO SOBRE TENENCIA O USO DE VEHÍCULOS	965,637.00	10%	96,563.70
IMPUESTO SOBRE NÓMINAS	93,991,015.00	10%	9,399,101.50
IMPUESTO SOBRE SERVICIOS DE HOSPEDAJE	789,426.00	20%	157,885.20
TOTAL	2,120,597,354.30		505,819,771.26



SEGUNDO AJUSTE TRIMESTRAL A MUNICIPIOS 2017	56,318,809.66
DISTRIBUCION DE GASOLINAS Y DIESEL MUNICIPIOS DE ABRIL-JUNIO 2017	8,139,804.20
DISTRIBUCION DE FONDO DE COMPENSACION AL MES DE ABRIL-JUNIO 2017	23,517,890.80
TOTAL DE DISTRIBUCION A MUNICIPIOS ABRIL-JUNIO DE 2017	87,976,504.66



CONCILIACIÓN DE PARTICIPACIONES A MUNICIPIOS ABR-JUN 2017

NO.	MUNICIPIO	2DO AJUSTE ABR-JUN 17	FOCO ABR-JUN 17	GASOLINAS Y DIESEL ABR-JUN 2017	TOTAL
1.-	ACUAMANALA DE M. H.	563,185.13	154,903.61	53,613.86	771,702.60
2.-	ATLTZAYANCA	651,451.97	295,161.68	102,158.75	1,048,772.40
3.-	AMAXAC DE GRO.	731,590.61	228,926.95	79,234.17	1,039,751.72
4.-	APETATITLAN DE A. C.	1,110,653.36	328,827.22	113,810.77	1,553,291.35
5.-	APIZACO	2,817,237.64	1,491,893.10	516,360.83	4,825,491.57
6.-	ATLANGATEPEC	417,247.30	162,566.43	56,266.05	636,079.79
7.-	BENITO JUAREZ	661,194.36	161,877.92	56,027.75	879,100.04
8.-	CALPULALPAN	1,528,869.28	803,035.60	277,939.57	2,609,844.45
9.-	CHIAUTEMPAN	2,003,870.89	1,140,943.10	394,893.13	3,539,707.12
10.-	CONTLA DE J. C.	1,179,614.28	594,942.21	205,916.13	1,980,472.62
11.-	CUAPIAXTLA	946,038.03	303,579.77	105,072.34	1,354,690.14
12.-	CUAXOMULCO	556,004.31	146,689.05	50,770.72	753,464.08
13.-	EL CARMEN TEQUEXQUITLA	839,416.11	315,340.22	109,142.77	1,263,899.10
14.-	EMILIANO ZAPATA	216,431.44	129,760.83	44,911.67	391,103.93
15.-	ESPAÑITA	429,237.29	169,801.87	58,770.32	657,809.48
16.-	HUAMANTLA	2,561,043.83	1,495,565.12	517,631.76	4,574,240.71
17.-	HUEYOTLIPAN	709,318.81	287,041.82	99,348.37	1,095,709.00
18.-	IXTACUIXTLA DE M. M.	1,147,647.77	603,019.61	208,711.81	1,959,379.19
19.-	IXTENCO	547,120.44	183,082.48	63,366.89	793,569.81
20.-	LA MAGDALENA TLALTELULCO	785,964.78	330,949.99	114,545.48	1,231,460.26
21.-	LAZARO CARDENAS	536,021.24	111,642.94	38,640.87	686,305.04
22.-	MAZATECOCHCO DE J. M. M.	702,922.28	219,494.24	79,430.52	1,001,847.04
23.-	MUÑOZ DE D. A.	418,428.27	158,766.21	48,028.53	625,223.01
24.-	NANACAMILPA DE M. A.	641,068.86	326,550.93	113,022.92	1,080,642.70
25.-	NATIVITAS	803,437.44	404,882.82	140,134.46	1,348,454.72
26.-	PANOTLA	1,048,260.73	454,390.75	157,269.70	1,659,921.18
27.-	PAPALOTLA DE X.	1,126,948.70	517,196.59	179,007.50	1,823,152.79
28.-	SANCTORUM DE L. C.	659,290.90	205,723.86	71,203.32	936,218.08
29.-	SAN DAMIAN TEXOLOC	351,577.90	140,487.25	48,624.20	540,689.36
30.-	SAN FCO. TETLANOHCAN	484,094.73	210,021.56	76,151.92	770,268.21



CONCILIACIÓN DE PARTICIPACIONES A MUNICIPIOS ABR-JUN 2017

NO.	MUNICIPIO	2DO AJUSTE ABR-JUN 17	FOCO ABR-JUN 17	GASOLINAS Y DIESEL ABR-JUN 2017	TOTAL
31.-	SAN JERONIMO ZACUALPAN	504,291.76	134,063.83	46,400.98	684,756.57
32.-	SAN JOSE TEACALCO	394,151.94	165,328.58	57,222.07	616,702.60
33.-	SAN JUAN HUACTZINCO	486,099.89	169,959.15	58,824.76	714,883.79
34.-	SAN LORENZO AXOCOMANITLA	553,829.20	144,652.71	50,065.92	748,547.83
35.-	SAN LUCAS TECOPILCO	655,590.93	120,796.14	41,808.89	818,195.96
36.-	SAN PABLO DEL MONTE	1,519,119.21	1,124,942.59	389,355.17	3,033,416.97
37.-	SANTA ANA NOPALUCAN	560,759.31	172,601.36	59,739.25	793,099.92
38.-	SANTA APOLONIA TEACALCO	764,868.33	136,551.03	47,261.84	948,681.20
39.-	SANTA CATARINA AYOMETLA	700,063.18	201,347.48	69,688.61	971,099.26
40.-	SANTA CRUZ QUILEHTLA	573,072.02	165,367.50	57,235.54	795,675.05
41.-	SANTA CRUZ TLXCALA	905,234.65	361,459.15	125,105.04	1,391,798.84
42.-	SANTA ISABEL XILOXOTLA	697,146.58	152,103.78	52,644.81	901,895.17
43.-	TENANCINGO	400,481.62	239,464.57	82,881.36	722,827.55
44.-	TEOLOCHOLCO	965,284.80	416,669.71	144,214.03	1,526,168.53
45.-	TEPETITLA DE LARDIZABAL	432,206.18	353,495.07	122,348.59	908,049.84
46.-	TEPEYANCO	877,277.75	245,857.16	85,093.90	1,208,228.82
47.-	TERRENATE	698,219.30	260,149.97	90,040.80	1,048,410.07
48.-	TETLA DE LA SOLIDARIDAD	1,905,060.56	621,697.98	215,176.60	2,741,935.14
49.-	TETLATLAHUCA	863,470.45	267,483.90	92,579.16	1,223,533.51
50.-	TLXCALA	4,563,522.18	1,932,701.44	668,929.51	7,165,153.13
51.-	TLXCO	1,090,454.03	656,651.23	227,274.31	1,974,379.58
52.-	TOCATLÁN	870,914.10	176,052.61	60,933.77	1,107,900.49
53.-	TOTOLAC	1,066,118.57	404,110.64	139,867.20	1,610,096.41
54.-	TZOMPANTEPEC	681,752.32	300,641.21	104,055.27	1,086,448.80
55.-	XALOZTOC	1,535,900.56	463,304.61	160,354.89	2,159,560.05
56.-	XALTOCAN	969,297.51	250,249.50	86,614.14	1,306,161.16
57.-	XICOHTZINCO	544,978.37	275,104.38	95,216.69	915,299.44
58.-	YAUHQUEMEHCAN	1,241,294.96	631,967.28	218,730.92	2,091,993.16
59.-	ZACATELCO	1,263,027.98	688,672.20	238,357.13	2,190,057.32
60.-	ZITLALTEPEC DE T. S. S.	860,132.71	207,378.32	71,775.95	1,139,286.99
TOTAL		56,318,809.66	23,517,890.80	8,139,804.20	87,976,504.66



COMPORTAMIENTO DE LA RECAUDACION DEL IMPUESTO PREDIAL Y DERECHOS POR EL SUMINISTRO DE AGUA 2016)



IMPUESTO PREDIAL 2016

MUNICIPIO	2016	2015	DIFERENCIAS	
			RELATIVAS	ABSOLUTAS
ACUAMANALA DE M.H.	390,932.00	435,082.00	- 44,150.00	-10.15%
ATLTZAYANCA	109,773.00	137,109.00	- 27,336.00	-19.94%
AMAXAC DE GRO.	373,993.50	380,912.00	- 6,918.50	-1.82%
APETATITLAN DE A.C.	1,334,975.20	1,538,107.00	- 203,131.80	-13.21%
APIZACO	12,420,026.47	14,829,283.98	- 2,409,257.51	-16.25%
ATLANGATEPEC	153,922.00	187,337.00	- 33,415.00	-17.84%
BENITO JUAREZ	85,246.00	79,605.00	5,641.00	7.09%
CALPULALPAN	2,506,601.40	2,434,587.00	72,014.40	2.96%
CHIAUTEMPAN	3,193,783.22	2,401,541.00	792,242.22	32.99%
CONTLA DE J.C.	486,132.00	447,722.00	38,410.00	8.58%
CUAPIAXTLA	377,438.00	259,269.00	118,169.00	45.58%
CUAXOMULCO	141,745.00	146,478.00	- 4,733.00	-3.23%
EL CARMEN TEQUEXQUITLA	565,994.00	507,126.00	58,868.00	11.61%
EMILIANO ZAPATA	73,373.00	93,398.00	- 20,025.00	-21.44%
ESPAÑITA	71,536.00	207,702.00	- 136,166.00	-65.56%
HUAMANTLA	4,995,075.15	4,200,973.00	794,102.15	18.90%
HUEYOTLIPAN	361,620.00	308,336.00	53,284.00	17.28%
IXTACUIXTLA DE M.M.	1,644,267.79	1,483,954.00	160,313.79	10.80%
IXTENCO	184,376.00	177,621.96	6,754.04	3.80%
LA MAGDALENA TLALTELULCO	594,707.82	649,678.00	- 54,970.18	-8.46%
LAZARO CARDENAS	29,072.50	34,063.00	- 4,990.50	-14.65%
MAZATECOCHCO DE J.M.M.	144,602.00	175,008.00	- 30,406.00	-17.37%
MUÑOZ DE D.A.	147,451.39	158,420.73	- 10,969.34	-6.92%
NANACAMILPA DE M.A.	865,246.50	1,249,019.50	- 383,773.00	-30.73%
NATIVITAS	296,057.00	301,195.50	- 5,138.50	-1.71%
PANOTLA	845,327.70	731,910.00	113,417.70	15.50%
PAPALOTLA DE X.	2,661,104.95	2,599,583.00	61,521.95	2.37%
SAN DAMIAN TEXOLOC	57,707.50	83,904.00	- 26,196.50	-31.22%
SAN FCO. TETLANOHCAN	100,033.50	117,305.49	- 17,271.99	-14.72%



IMPUESTO PREDIAL 2016

MUNICIPIO	2016	2015	DIFERENCIAS	
			RELATIVAS	ABSOLUTAS
SAN JERONIMO ZACUALPAN	70,203.00	76,137.00	- 5,934.00	-7.79%
SAN JOSE TECALCO	71,872.00	61,657.00	10,215.00	16.57%
SAN JUAN HUACTZINCO	94,541.50	116,946.00	- 22,404.50	-19.16%
SAN LORENZO AXOCOMANITLA	77,795.00	93,510.00	- 15,715.00	-16.81%
SAN LUCAS TECOPIILCO	83,134.00	79,844.00	3,290.00	4.12%
SAN PABLO DEL MONTE	1,108,319.00	1,192,457.00	- 84,138.00	-7.06%
SANCTÓRUM DE L.C.	381,281.00	394,067.00	- 12,786.00	-3.24%
SANTA ANA NOPALUCAN	45,420.26	53,170.05	- 7,749.79	-14.58%
SANTA APOLONIA TEACALCO	23,198.00	23,123.00	75.00	0.32%
SANTA CATARINA AYOMETLA	106,443.00	90,335.00	16,108.00	17.83%
SANTA CRUZ QUILEHTLA	113,639.50	135,136.00	- 21,496.50	-15.91%
SANTA CRUZ TLAXCALA	1,258,223.00	1,380,471.00	- 122,248.00	-8.86%
SANTA ISABEL XILOXOXTLA	341,104.00	318,388.00	22,716.00	7.13%
TENANCINGO	202,562.50	256,617.00	- 54,054.50	-21.06%
TEOLOCHOLCO	951,959.28	910,431.50	41,527.78	4.56%
TEPETITLA DE LARDIZABAL	317,052.15	355,581.00	- 38,528.85	-10.84%
TEPEYANCO	389,526.00	371,868.00	17,658.00	4.75%
TERRENATE	146,566.00	195,416.00	- 48,850.00	-25.00%
TETLA DE LA SOLIDARIDAD	4,468,482.71	3,205,239.79	1,263,242.92	39.41%
TETLATLAHUCA	72,775.50	55,964.00	16,811.50	30.04%
TLAXCALA	18,671,125.00	18,878,385.00	- 207,260.00	-1.10%
TLAXCO	1,109,617.86	1,076,186.00	33,431.86	3.11%
TOCATLAN	177,274.00	130,814.00	46,460.00	35.52%
TOTOLAC	1,712,104.32	1,394,087.00	318,017.32	22.81%
TZOMPANTEPEC	628,801.00	766,343.00	- 137,542.00	-17.95%
XALOZTOC	1,812,370.01	1,363,117.00	449,253.01	32.96%
XALTOCAN	1,149,815.00	839,159.00	310,656.00	37.02%
XICOHTZINCO	1,275,454.00	1,398,993.50	- 123,539.50	-8.83%
YAUHQUEMEHCAN	3,129,682.00	3,395,522.00	- 265,840.00	-7.83%
ZACATELCO	2,348,003.00	2,375,061.00	- 27,058.00	-1.14%
ZITLALTEPEC DE T.S.S.	290,755.00	229,939.00	60,816.00	26.45%
T O T A L	77,841,219.18	77,570,196.00	271,023.18	0.35%



DERECHOS POR EL SUMINISTRO DE AGUA 2016

MUNICIPIO	OFS-2016	2015	DIFERENCIAS	
			RELATIVAS	ABSOLUTAS
ACUAMANALA DE M.H.	49,614.00	50,016.00	- 402.00	-0.80%
ATLTZAYANCA	240,295.00	430,387.00	- 190,092.00	-44.17%
AMAXAC DE GRO.	431,866.00	512,455.00	- 80,589.00	-15.73%
APETATITLAN DE A.C.	2,023,183.70	1,201,594.00	821,589.70	68.37%
APIZACO	24,228,810.79	28,768,593.00	- 4,539,782.21	-15.78%
ATLANGATEPEC	300,472.00	273,040.00	27,432.00	10.05%
BENITO JUAREZ	362,850.00	492,578.00	- 129,728.00	-26.34%
CALPULALPAN	1,519,623.49	8,220,521.00	- 6,700,897.51	-81.51%
CHIAUTEMPAN	0.00	12,977,078.00	- 12,977,078.00	-100.00%
CONTLA	540,656.00	520,913.00	19,743.00	3.79%
CUAPIAXTLA	753,873.00	740,190.00	13,683.00	1.85%
CUAXOMULCO	186,045.00	218,330.00	- 32,285.00	-14.79%
EL CARMEN TEQUEXQUITLA	362,338.00	399,159.00	- 36,821.00	-9.22%
EMILIANO ZAPATA	171,327.50	167,575.00	3,752.50	2.24%
ESPAÑITA	739,521.00	848,695.00	- 109,174.00	-12.86%
HUAMANTLA	16,754,106.83	16,736,619.00	17,487.83	0.10%
HUEYOTLIPAN	542,108.00	1,359,581.00	- 817,473.00	-60.13%
IXTACUIXTLA DE M.M.	1,995.82	301,480.00	- 299,484.18	-99.34%
IXTENCO	1,359,033.00	1,486,228.00	- 127,195.00	-8.56%
LA MAGDALENA TLALTELULCO	488,971.50	689,363.58	- 200,392.08	-29.07%
LAZARO CARDENAS	82,686.00	112,905.00	- 30,219.00	-26.76%
MAZATECOCHCO DE J.M.M.	546,043.00	402,693.00	143,350.00	35.60%
MUÑOZ DE D.A.	335,204.34	365,462.00	- 30,257.66	-8.28%
NANACAMILPA DE M.A.	25,176.00	2,020,499.00	- 1,995,323.00	-98.75%
NATIVITAS	0.00	142,082.00	- 142,082.00	-100.00%
PANOTLA	861,496.50	820,665.00	40,831.50	4.98%
PAPALOTLA DE X.	721,922.00	973,449.00	- 251,527.00	-25.84%
SAN DAMIAN TEXOLOC	295,892.65	514,056.00	- 218,163.35	-42.44%
SAN FCO. TETLANOHCAN	834,343.00	953,365.00	- 119,022.00	-12.48%



DERECHOS POR EL SUMINISTRO DE AGUA 2016

MUNICIPIO	OFS-2016	2015	DIFERENCIAS	
			RELATIVAS	ABSOLUTAS
SAN JERÓNIMO ZACUALPAN	404,572.90	329,805.90	74,767.00	22.67%
SAN JOSE TECALCO	297,599.00	678,821.50	- 381,222.50	-56.16%
SAN JUAN HUACTZINCO	229,960.00	388,845.00	- 158,885.00	-40.86%
SAN LORENZO AXOCOMANITLA	106,098.00	191,300.00	- 85,202.00	-44.54%
SAN LUCAS TECOPILCO	141,944.00	190,740.00	- 48,796.00	-25.58%
SAN PABLO DEL MONTE	3,322,012.00	4,607,891.00	- 1,285,879.00	-27.91%
SANCTÓRUM DE L.C.	256,545.00	332,945.00	- 76,400.00	-22.95%
SANTA ANA NOPALUCAN	111,760.00	120,460.00	- 8,700.00	-7.22%
SANTA APOLONIA TEACALCO	0.00	149,147.00	- 149,147.00	-100.00%
SANTA CATARINA AYOMETLA	243,755.00	238,145.00	5,610.00	2.36%
SANTA CRUZ QUILEHTLA	99,245.00	159,572.52	- 60,327.52	-37.81%
SANTA CRUZ TLAXCALA	273,920.00	252,150.00	21,770.00	8.63%
SANTA ISABEL XILOXOXTLA	67,133.14	475,444.00	- 408,310.86	-85.88%
TENANCINGO	252,950.08	359,520.00	- 106,569.92	-29.64%
TEOLOCHOLCO	1,152,980.00	1,214,310.00	- 61,330.00	-5.05%
TEPETITLA DE LARDIZABAL	547,654.27	608,479.00	- 60,824.73	-10.00%
TEPEYANCO	154,695.00	157,925.00	- 3,230.00	-2.05%
TERRENATE	112,028.00	141,544.00	- 29,516.00	-20.85%
TETLA DE LA SOLIDARIDAD	1,772,654.01	1,012,819.00	759,835.01	75.02%
TETLATLAHUCA	634,679.00	672,936.00	- 38,257.00	-5.69%
TLAXCALA	44,625,525.00	36,699,357.00	7,926,168.00	21.60%
TLAXCO	1,276,157.50	1,183,118.00	93,039.50	7.86%
TOCATLAN	175,362.00	148,859.00	26,503.00	17.80%
TOTOLAC	1,001,432.00	912,359.00	89,073.00	9.76%
TZOMPANTEPEC	1,002,074.31	1,405,779.00	- 403,704.69	-28.72%
XALOZTOC	1,101,340.50	610,429.00	490,911.50	80.42%
XALTOCAN	1,069,016.00	1,267,775.00	- 198,759.00	-15.68%
XICOHTZINCO	867,405.50	932,416.00	- 65,010.50	-6.97%
YAUHQUEMEHCAN	2,072,467.00	2,028,508.50	43,958.50	2.17%
ZACATELCO	2,271,273.88	3,379,735.00	- 1,108,461.12	-32.80%
ZITLALTEPEC DE T.S.S.	93,980.00	103,010.00	- 9,030.00	-8.77%
T O T A L	120,497,672.21	143,653,717.00	- 23,156,044.79	-16.12%



COMPORTAMIENTO DEL FONDO ISR ENERO-JUNIO DE 2017

MUNICIPIOS



FONDO ISR A MUNICIPIOS 2017

NO.	MUNICIPIO	TOTAL	ENERO	FEBRERO	MARZO	ABRIL	MAYO
1	ACUAMANALA DE M. H.	327,583.00	55,855.00	112,600.00	38,163.00	120,965.00	0.00
2	ATLTZAYANCA	566,846.00	121,534.00	174,904.00	-	1,171.00	269,237.00
3	AMAXAC DE GRO.	179,721.00	61,897.00	-	-	117,824.00	-
4	APETATITLAN DE A. C.	60800.00	0.00	0.00	0.00	0.00	60,800.00
5	APIZACO	468553.00	0.00	60,523.00	212,873.00	195,157.00	0.00
6	ATLANGATEPEC	116,724.00	107,770.00	-	-	8,954.00	-
7	BENITO JUAREZ	93,784.00	51,032.00	0.00	38,368.00	4,384.00	0.00
8	CALPULALPAN	251171.00	0.00	0.00	251,171.00	0.00	0.00
9	CHIAUTEMPAN	0.00	0.00	0.00	0.00	0.00	0.00
10	CONTLA DE J. C.	0.00	0.00	0.00	0.00	0.00	0.00
11	CUAPIAXTLA	521,114.00	79,295.00	239,601.00	0.00	34,243.00	167,975.00
12	CUAXOMULCO	465,495.00	-	266,935.00	128,356.00	70,204.00	-
13	EL CARMEN TEQUEXQUITLA	67709.00	0.00	0.00	0.00	0.00	67,709.00
14	EMILIANO ZAPATA	170,474.00	88,370.00	82,104.00	0.00	0.00	0.00
15	ESPAÑITA	157,780.00	51,820.00	47,985.00	0.00	1,095.00	56,880.00
16	HUAMANTLA	3,682,807.00	619,474.00	1,659,304.00	65081.00	933,819.00	405,129.00
17	HUEYOTLIPAN	0.00	0.00	0.00	0.00	0.00	0.00
18	IXTACUIXTLA DE M. M.	239995.00	0.00	0.00	0.00	116,621.00	123,374.00
19	IXTENCO	477,548.00	164,998.00	169,227.00	60,048.00	83,275.00	0.00
20	LA MAGDALENA TLALTELULCO	196,687.00	81,805.00	0.00	0.00	114,882.00	0.00
21	LAZARO CARDENAS	327,032.00	79,799.00	0.00	0.00	0.00	247,233.00
22	MAZATECOCHCO DE J. M. M.	362,210.00	101,436.00	124,683.00	90,050.00	46,041.00	0.00
23	MUÑOZ DE D. A.	18490.00	0.00	0.00	0.00	0.00	18,490.00
24	NANACAMILPA DE M. A.	203,635.00	-	-	37,372.00	166,263.00	-
25	NATIVITAS	149410.00	0.00	0.00	0.00	142,082.00	7,328.00
26	PANOTLA	1,834,532.00	158,206.00	333,593.00	0.00	0.00	1,342,733.00
27	PAPALOTLA DE X.	-	-	-	-	-	-
28	SANCTORUM DE L. C.	0.00	0.00	0.00	0.00	0.00	0.00
29	SAN DAMIAN TEXOLOC	126,818.00	45,073.00	35,993.00	2,570.00	43,182.00	0.00
30	SAN FCO. TETLANOHCAN	710,579.00	173,858.00	330,944.00	85,356.00	100,219.00	20,202.00



FONDO ISR A MUNICIPIOS 2017

NO.	MUNICIPIO	TOTAL	ENERO	FEBRERO	MARZO	ABRIL	MAYO
31	SAN JERONIMO ZACUALPAN	207,826.00	0.00	0.00	43,741.00	164,085.00	0.00
32	SAN JOSE TEACALCO	260,827.00	44,033.00	75,889.00	46,027.00	48,732.00	46,146.00
33	SAN JUAN HUACTZINCO	437,630.00	90,244.00	347,386.00	0.00	0.00	0.00
34	SAN LORENZO AXOCOMANITLA	59,472.00	59,472.00	0.00	0.00	0.00	0.00
35	SAN LUCAS TECOPILCO	-	0.00	0.00	0.00	0.00	0.00
36	SAN PABLO DEL MONTE	244,769.00	221,717.00	0.00	0.00	23,052.00	0.00
37	SANTA ANA NOPALUCAN	215,508.00	69,003.00	69,338.00	0.00	71,883.00	5,284.00
38	SANTA APOLONIA TEACALCO	178,878.00	0.00	0.00	0.00	178,878.00	0.00
39	SANTA CATARINA AYOMETLA	-	0.00	0.00	0.00	0.00	0.00
40	SANTA CRUZ QUILEHTLA	209,827.00	50,704.00	75,606.00	0.00	0.00	83,517.00
41	SANTA CRUZ TLAXCALA	743,151.00	63,073.00	199,245.00	0.00	45,950.00	434,883.00
42	SANTA ISABEL XILOXOXTLA	-	0.00	0.00	0.00	0.00	0.00
43	TENANCINGO	275,712.00	0.00	145,218.00	0.00	40,207.00	90,287.00
44	TEOLOCHOLCO	494,671.00	119,236.00	119,425.00	-	-	256,010.00
45	TEPETITLA DE LARDIZABAL	-	0.00	0.00	0.00	0.00	0.00
46	TEPEYANCO	180,604.00	0.00	0.00	0.00	0.00	180,604.00
47	TERRENATE	21,612.00	0.00	21,612.00	0.00	0.00	0.00
48	TETLA DE LA SOLIDARIDAD	241,312.00	0.00	0.00	0.00	241,312.00	0.00
49	TETLATLAHUCA	381,426.00	122,109.00	79,777.00	78,109.00	98,568.00	2,863.00
50	TLAXCALA	1,460,175.00	-	1,139,344.00	79,978.00	240,853.00	-
51	TLAXCO	101,926.00	0.00	90,159.00	0.00	11,767.00	0.00
52	TOCATLAN	17,529.00	0.00	0.00	0.00	8,570.00	8,959.00
53	TOTOLAC	43,028.00	0.00	0.00	0.00	200.00	42,828.00
54	TZOMPANTEPEC	433,313.00	0.00	123,376.00	173,225.00	97,140.00	39,572.00
55	XALOZTOC	239,581.00	0.00	0.00	0.00	184,230.00	55,351.00
56	XALTOCAN	400,394.00	0.00	118,964.00	0.00	10,578.00	270,852.00
57	XICOHTZINCO	383,143.00	65,355.00	0.00	113,722.00	194,261.00	9,805.00
58	YAUHQUEMEHCAN	813,260.00	329,415.00	344,466.00	0.00	139,379.00	0.00
59	ZACATELCO	1,477,134.00	0.00	0.00	1,340,408.00	0.00	136,726.00
60	ZITLALTEPEC DE T. S. S.	61,987.00	0.00	0.00	0.00	61,987.00	0.00
TOTAL		21,362,192.00	3,276,583.00	6,588,201.00	2,884,618.00	4,162,013.00	4,450,777.00



ASUNTOS GENERALES



CONSEJO PERMANENTE DE COORDIANCIÓN HACENDARIA

DISTRITO ELECTORAL I		
GRUPO 1	GRUPO 2	GRUPO 3
ATLTZAYANCA	APIZACO	CUAXOMULCO
CUAPIAXTLA	ATLANGATEPEC	SAN JOSÉ TEACALCO
EL CARMEN TEQUEXQUITLA	EMILIANO ZAPATA	TERRENATE
HUAMANTLA	LÁZARO CÁRDENAS	TOCATLÁN
IXTENCO	MUÑOZ DE D.A.	TZOMPANTEPEC
ZITLALTEPEC DE T.S.S.	TETLA DE LA SOLIDARIDAD	XALOZTOC
	TLAXCO	
	YAUHQUEMEHCAN	
DISTRITO ELECTORAL II		
GRUPO 4	GRUPO 5	GRUPO 6
CHIAUTEMPAN	ACUAMANALA DE M.H.	AMAXAC DE GRO.
LA MAGDALENA TLALTELULCO	SAN PABLO DEL MONTE	APETATITLÁN DE A.C.
SAN FRANCISCO TETLANOHCAN	SANTA ISABEL XILOXOXTLA	CONTLA DE J.C.
TLAXCALA	TEOLOCHOLCO	SANTA CRUZ TLAXCALA
TOTOLAC	TEPEYANCO	
DISTRITO ELECTORAL III		
GRUPO 7	GRUPO 8	GRUPO 9
BENITO JUÁREZ	IXTACUIXTLA DE M.M.	MAZATECOCHCO DE J.M.M.
CALPULALPAN	NATIVITAS	PAPALOTLA DE XICOHÉNCATL
ESPAÑITA	PANOTLA	SAN LORENZO AXOCOMANITLA
HUEYOTLIPAN	SAN DAMIÁN TEXOLOC	SANTA CATARINA AYOMETLA
NANACAMILPA DE M.A.	SAN JERÓNIMO ZACUALPAN	SANTA CRUZ QUILEHTLA
SANCTÓRUM DE L.C.	SAN JUAN HUACTZINCO	TENANCINGO
SAN LUCAS TECOPILCO	SANTA ANA NOPALUCAN	XICOHZINCO
XALTOCAN	SANTA APOLONIA TEACALCO	ZACATELCO
	TEPETITLA DE LARDIZÁBAL	
	TETLATLAHUCA	