



# NOVENA SESIÓN ORDINARIA DEL CONSEJO PERMANENTE DE COORDINACIÓN HACENDARIA

Tlaxcala de Xicohténcatl, Tlax., Abril de 2019.



## ORDEN DEL DIA

### **I. PASE DE LISTA Y VERIFICACIÓN DEL QUÓRUM LEGAL.**

**ING. MARÍA ALEJANDRA MARISELA NANDE ISLAS**

Secretaria de Planeación y Finanzas del Estado de Tlaxcala y Presidenta del Consejo Permanente de Coordinación Hacendaria.

### **II. APROBACIÓN DEL ORDEN DEL DÍA.**

**ING. MARÍA ALEJANDRA MARISELA NANDE ISLAS**

Secretaria de Planeación y Finanzas del Estado de Tlaxcala y Presidenta del Consejo Permanente de Coordinación Hacendaria.

### **III. PALABRAS DE BIENVENIDA.**

**ING. MARÍA ALEJANDRA MARISELA NANDE ISLAS**

Secretaria de Planeación y Finanzas del Estado de Tlaxcala y Presidenta del Consejo Permanente de Coordinación Hacendaria

### **IV.INGRESOS FEDERALES Y ESTATALES ENERO-MARZO 2019.**

**ING. MARÍA ALEJANDRA MARISELA NANDE ISLAS**

Secretaria de Planeación y Finanzas del Estado de Tlaxcala y Presidente del Consejo Permanente de Coordinación Hacendaria



**V. DETERMINACIÓN DEL PRIMER AJUSTE TRIMESTRAL DE PARTICIPACIONES A MUNICIPIOS 2019.**

**ING. MARÍA ALEJANDRA MARISELA NANDE ISLAS**

Secretaria de Planeación y Finanzas del Estado de Tlaxcala y Presidente del Consejo Permanente de Coordinación Hacendaria.

**VI. DETERMINACIÓN DEL PRIMER AJUSTE TRIMESTRAL DEL FONDO DE COMPENSACIÓN E INCENTIVO A LA VENTA FINAL DE GASOLINAS Y DIESEL POR LOS MESES DE ENERO – MARZO DE 2019.**

**ING. MARÍA ALEJANDRA MARISELA NANDE ISLAS**

Secretaria de Planeación y Finanzas del Estado de Tlaxcala y Presidente del Consejo Permanente de Coordinación Hacendaria.

**VII. RECAUDACIÓN DEL IMPUESTO PREDIAL Y DERECHOS POR EL SUMINISTRO DE AGUA 2018.**

**ING. MARÍA ALEJANDRA MARISELA NANDE ISLAS**

Secretaria de Planeación y Finanzas del Estado de Tlaxcala y Presidente del Consejo Permanente de Coordinación Hacendaria

**VIII.- COMPORTAMIENTO DEL FONDO ISR MUNICIPAL ENERO-MARZO DE 2019.**

**ING. MARÍA ALEJANDRA MARISELA NANDE ISLAS**

Secretaria de Planeación y Finanzas del Estado de Tlaxcala y Presidente del Consejo Permanente de Coordinación Hacendaria

**IX. INTERVENCIÓN DEL ÓRGANO DE FISCALIZACIÓN SUPERIOR**

**C.P. MARÍA ISABEL DELFINA MALDONADO TEXTLE.**

Auditora Superior del Órgano de Fiscalización Superior del H. Congreso del Estado

**X. ASUNTOS GENERALES EN MATERIA HACENDARIA**

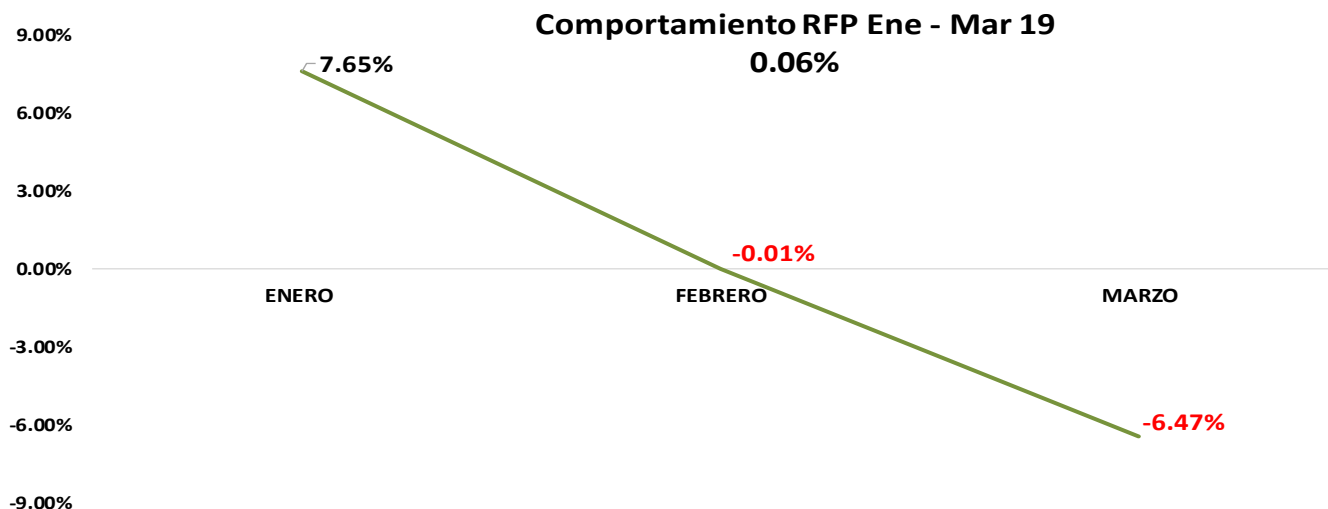


# INGRESOS FEDERALES Y ESTATALES ENERO - MARZO 2019.



La Recaudación Federal Participable (Base para la determinación de los ingresos participables), del periodo Enero – Marzo 2019, presentó un comportamiento positivo de 497 mdp, que representa un crecimiento del 0.06%, sobre las estimaciones de la SHCP, tal como se muestra en el cuadro y gráfico siguiente:

Comportamiento de la RFP de Enero a Marzo de 2019				
	Enero	Febrero	Marzo	Total
RFP real	251,731	324,509	250,900	827,140
Estimada	233,843	324,531	268,269	826,643
Absoluta	17,888	-23	-17,369	497
Relativa	7.65%	-0.01%	-6.47%	0.06%
Fuente: Unidad de Coordinación con Entidades Federativas, SHCP				





Es este sentido, una vez aplicada las fórmulas de distribución de participaciones federales, establecida en la Ley de Coordinación Fiscal en el periodo Enero-Marzo 2019, las participaciones federales (referenciadas a la RFP) transferidas a las Entidades Federativas, tuvieron un crecimiento de 2.0%, en comparación con las cifras publicadas por la SHCP, La Entidad Federativa registró un crecimiento del 1.17%.

GOBIERNO DE TLAXCALA				
SECRETARÍA DE PLANEACIÓN Y FINANZAS				
DIRECCION DE CONTABILIDAD GUBERNAMENTAL Y COORDINACION HACENDARIA				
FONDOS REFERENCIADOS A LA RECAUDACION FEDERAL PARTICIPABLE				
ENERO-MARZO DE 2019				
CONCEPTO	PROGRAMADO DOF 2019	PAGADO SHCP 2019	DIFERENCIA	
			NOMINAL	PORCENTUAL
FGP	166,015.93	169,293.94	3,278.01	1.97%
FFM	8,266.43	8,447.44	181.01	2.19%
FOFIE	9,072.75	9,296.35	223.60	2.46%
IEPS	3,871.28	4,239.47	368.18	9.51%
FOCO	1,202.82	1,173.41	-29.41	-2.45%
GASOLINAS Y DIESEL	5,412.68	5,270.49	-142.19	-2.63%
<b>TOTAL</b>	<b>193,841.89</b>	<b>197,721.09</b>	<b>3,879.20</b>	<b>2.00%</b>
Fuente: DOF 21 de enero de 2019 <a href="http://www.dof.gob.mx">www.dof.gob.mx</a> , <a href="http://www.shcp.gob.mx">www.shcp.gob.mx</a>				





COMPORTAMIENTO DE LAS PARTICIPACIONES REFERENCIADAS A LA RFP  
ENERO MARZO DE 2019

CONCEPTO	PARTICIPACIONES DOF 19	PARTICIPACIONES REAL 19	DIFERENCIA	
			NOMINAL	PORCENTUAL
Campeche	1,612	1,713	100	6.23%
Baja California Sur	1,361	1,434	74	5.41%
Yucatán	3,397	3,537	141	4.14%
Oaxaca	5,475	5,689	214	3.90%
Hidalgo	4,112	4,271	158	3.85%
Nuevo León	8,850	9,148	299	3.37%
Puebla	8,723	8,985	262	3.00%
México	26,631	27,366	735	2.76%
Guanajuato	8,559	8,780	221	2.59%
Tabasco	5,450	5,590	140	2.57%
San Luis Potosí	3,982	4,076	94	2.37%
Tamaulipas	5,390	5,514	125	2.32%
Colima	1,263	1,291	28	2.22%
Michoacán	6,477	6,616	139	2.15%
Veracruz	11,554	11,783	229	1.99%
Morelos	2,822	2,877	55	1.96%
Baja California	5,532	5,636	104	1.87%
Nayarit	1,913	1,946	33	1.73%
Jalisco	12,616	12,825	209	1.66%
Coahuila	4,559	4,629	71	1.55%
Querétaro	3,284	3,332	48	1.47%
Sinaloa	4,927	4,987	59	1.21%
<b>Tlaxcala</b>	<b>2,010</b>	<b>2,034</b>	<b>24</b>	<b>1.17%</b>
Distrito Federal	19,993	20,165	172	0.86%
Guerrero	4,708	4,746	38	0.81%
Chihuahua	5,750	5,795	46	0.79%
Sonora	5,404	5,444	39	0.73%
Durango	2,652	2,670	18	0.67%
Chiapas	7,686	7,704	18	0.23%
Zacatecas	2,533	2,538	5	0.20%
Quintana Roo	2,520	2,517	-2	-0.09%
Aguascalientes	2,097	2,081	-16	-0.77%
<b>TOTAL</b>	<b>193,842</b>	<b>197,721</b>	<b>3,879</b>	<b>2.00%</b>






**Ahora bien, el comportamiento de las Participaciones Federales e Incentivos Económicos transferidos y recaudados en el Estado de Tlaxcala, en comparación con las cifras autorizadas en la Ley de Ingresos del Estado de Tlaxcala para el ejercicio fiscal de 2019, por lo que hace al primer trimestre de 2019, se presenta un crecimiento del 22.53%**

  <b>PARTICIPACIONES EN INGRESOS FEDERALES DE 2019 DEL ESTADO DE TLAXCALA</b> 				
ENERO MARZO DE 2019				
CONCEPTO	LEY DE INGRESOS 2019	REAL 2019	DIFERENCIA	
			NOMINAL	PORCENTUAL
FONDO GENERAL DE PARTICIPACIONES	1,301,184,232.67	1,648,300,006.00	347,115,773.33	26.68%
FONDO DE FOMENTO MUNICIPAL	103,370,820.02	119,467,330.00	16,096,509.98	15.57%
FONDO DE FISCALIZACIÓN	68,873,661.63	75,318,887.00	6,445,225.37	9.36%
FONDO DE COMPENSACIÓN	121,020,187.74	122,397,723.00	1,377,535.26	1.14%
IMPUESTO ESPECIAL SOBRE PROD. Y SERV.	14,356,446.62	21,358,437.00	7,001,990.38	48.77%
INCENTIVO A LA VENTA DE GASOLINA	44,848,711.64	47,082,359.00	2,233,647.36	4.98%
FONDO REPECOS E INTERMEDIOS	2,056,768.05	1,618,833.00	-437,935.05	-21.29%
IMPUESTO SOBRE TENENCIA	0.00	0.00	0.00	0.00%
IMPUESTO SOBRE AUTOMOVILES NUEVOS	9,747,188.06	9,929,398.00	182,209.95	1.87%
ISAN ( COMPENSACION )	2,418,207.36	2,380,323.00	-37,884.36	-1.57%
OTROS ( INCENTIVOS ECONOMICOS )	17,259,118.59	16,863,542.00	-395,576.59	-2.29%
<b>TOTAL</b>	<b>1,685,135,342.37</b>	<b>2,064,716,838.00</b>	<b>379,581,495.63</b>	<b>22.53%</b>





Los Ingresos Derivados de Fuentes Locales, mantienen un crecimiento constante, en el primer trimestre de 2019, ya que alcanzó un 73.72%, sobre las cifras autorizadas en la Ley de Ingresos del Estado de Tlaxcala para 2019, además este crecimiento es derivado de la implementación de acciones de modernización, simplificación administrativa y fiscalización en materia de recaudación de Ingresos Propios, cuyo beneficio se muestra a continuación:

  <b>PARTICIPACIONES EN INGRESOS ESTATALES DE 2019 DEL ESTADO DE TLAXCALA</b> 				
ENERO MARZO DE 2019				
CONCEPTO	LEY DE INGRESOS ESTADO 2019	REAL 2019	DIFERENCIA	
			NOMINAL	PORCENTUAL
IMPUESTOS	99,193,651.00	158,100,633.96	58,906,982.96	59.39%
DERECHOS	104,337,939.79	147,987,488.83	43,649,549.04	41.83%
PRODUCTOS	16,225,718.21	73,926,262.58	57,700,544.37	355.61%
APROVECHAMIENTOS	388,125.00	2,432,589.64	2,044,464.64	526.75%
<b>TOTAL</b>	<b>220,145,434.00</b>	<b>382,446,975.01</b>	<b>162,301,541.01</b>	<b>73.72%</b>



# DETERMINACIÓN DEL PRIMER AJUSTE TRIMESTRAL DE PARTICIPACIONES A MUNICIPIOS 2019.



DETERMINACIÓN DEL FONDO ESTATAL PARTICIPABLE  
A LOS MUNICIPIOS PARA EL EJERCICIO FISCAL 2019  
ENERO - MARZO DE 2019

PARTICIPACIONES FEDERALES	PRONÓSTICO DE INGRESOS 2019	PORCENTAJE A REPARTIR	FONDO DE GARANTÍA
FONDO GENERAL DE PARTICIPACIONES	1,301,184,232.67	20.00%	260,236,846.53
FONDO DE FOMENTO MUNICIPAL	103,370,820.02	100.00%	103,370,820.02
FONDO DE FISCALIZACION	68,873,661.63	20.00%	13,774,732.33
IMPUESTO ESPECIAL SOBRE PROD. Y SERVICIOS	14,356,446.62	20.00%	2,871,289.32
IMPUESTO SOBRE TENENCIA O USO DE VEHÍCULOS	0.00	20.00%	0.00
ISAN COMPENSACION	2,418,207.36	20.00%	483,641.47
IMPUESTO SOBRE VEHÍCULOS NUEVOS	9,747,188.06	20.00%	1,949,437.61
<b>TOTAL FONDO I</b>	<b>1,499,950,556.36</b>		<b>382,686,767.29</b>

IMPUESTOS ESTATALES	PRONÓSTICO DE INGRESOS 2019	PORCENTAJE A REPARTIR	FONDO DE GARANTÍA
DIVERSIONES Y ESPECTACULOS PUBLICOS	228,948.00	60.00%	137,368.80
LOTERÍAS, RIFAS, SORTEOS Y CONCURSOS	99,174.00	50.00%	49,587.00
TENENCIA O USO DE VEHÍCULOS	890,226.00	10.00%	89,022.60
NÓMINAS	91,998,078.00	10.00%	9,199,807.80
HOSPEDAJE	824,576.00	20.00%	164,915.20
	<b>94,041,002.00</b>		<b>9,640,701.40</b>

TOTAL FONDO DE GARANTÍA

392,327,468.69



DETERMINACIÓN DEL FONDO ESTATAL PARTICIPABLE  
A LOS MUNICIPIOS PARA EL EJERCICIO FISCAL 2019  
ENERO - MARZO DE 2019

***PARTICIPACIONES FEDERALES	INGRESOS REALES 2019	PORCENTAJE A REPARTIR	PARTICIPACIÓN A MUNICIPIOS
FONDO GENERAL DE PARTICIPACIONES	1,648,300,006.00	20.00%	329,660,001.20
FONDO DE FOMENTO MUNICIPAL	119,467,330.00	100.00%	119,467,330.00
FONDO DE FISCALIZACION	75,318,887.00	20.00%	15,063,777.40
IMPUESTO ESPECIAL SOBRE PROD. Y SERVICIOS	21,358,437.00	20.00%	4,271,687.40
IMPUESTO SOBRE TENENCIA O USO DE VEHÍCULOS	0.00	20.00%	0.00
ISAN COMPENSACIÓN	2,380,323.00	20.00%	476,064.60
IMPUESTO SOBRE VEHÍCULOS NUEVOS	9,929,398.00	20.00%	1,985,879.60
<b>TOTALES</b>	<b>1,876,754,381.00</b>		<b>470,924,740.20</b>

INCREMENTO PARTICIPACIONES FEDERALES	INCREMENTO
FONDO GENERAL DE PARTICIPACIONES	69,423,154.67
FONDO DE FOMENTO MUNICIPAL	16,096,509.98
FONDO DE FISCALIZACION	1,289,045.07
IMPUESTO ESPECIAL SOBRE PROD. Y SERVICIOS	1,400,398.08
IMPUESTO SOBRE TENENCIA O USO DE VEHÍCULOS	0.00
ISAN COMPENSACIÓN	-7,576.87
IMPUESTO SOBRE VEHÍCULOS NUEVOS	36,441.99
<b>TOTALES</b>	<b>88,237,972.91</b>



DETERMINACIÓN DEL FONDO ESTATAL PARTICIPABLE  
A LOS MUNICIPIOS PARA EL EJERCICIO FISCAL 2019  
ENERO - MARZO DE 2019



***IMPUESTOS ESTATALES	INGRESOS REALES 2018	PORCENTAJE A REPARTIR	PARTICIPACIÓN A MUNICIPIOS
DIVERSIONES Y ESPECTACULOS PUBLICOS	224,865.00	60.00%	134,919.00
LOTERIAS, RIFAS, SORTEOS Y CONCURSOS	85,084.00	50.00%	42,542.00
TENENCIA O USO DE VEHÍCULOS	1,608,181.00	10.00%	160,818.10
NÓMINAS	149,280,549.96	10.00%	14,928,055.00
HOSPEDAJE	715,332.00	20.00%	143,066.40
	<b>151,914,011.96</b>		<b>15,409,400.50</b>

**IMPUESTOS ESTATALES**

DIVERSIONES Y ESPECTACULOS PUBLICOS  
LOTERÍAS, RIFAS, SORTEOS Y CONCURSOS  
TENENCIA O USO DE VEHÍCULOS  
NÓMINAS  
HOSPEDAJE

**INCREMENTO ING. PROPIOS**

**-2,449.80**  
**-7,045.00**  
71,795.50  
5,728,247.20  
**-21,848.80**

**5,768,699.10**

**RECAUDACIÓN PARA FONDOS II, III, IV, V, VI y VII**

**94,006,672.01**

**TOTAL RECAUDACIÓN ESTATAL PARTICIPABLE**

**486,334,140.70**



CONSTRUIR Y CRECER JUNTOS  
GOBIERNO DEL ESTADO DE TLAXCALA 2017-2021

SPF

SECRETARÍA DE  
PLANEACIÓN Y FINANZAS

DETERMINACIÓN DEL FONDO ESTATAL PARTICIPABLE  
A LOS MUNICIPIOS PARA EL EJERCICIO FISCAL 2019  
ENERO - MARZO DE 2019



FONDO ESTATAL PARTICIPABLE	PORCENTAJE	PARTICIPACION
FONDO I: FONDO DE GARANTIA	IRREDUCTIBLE	392,327,468.69
FONDO II: FONDO POBLACIONAL	20%	18,801,334.40
FONDO III: FONDO DE INCENTIVO A RECAUDACION DE PREDIAL	25%	23,501,668.00
FONDO IV: FONDO DE NIVEL RECAUDACION DE PREDIAL	10%	9,400,667.20
FONDO V: FONDO DE INCENTIVO A RECAUDACION DE DERECHOS DE AGUA	25%	23,501,668.00
FONDO VI: FONDO DE NIVEL RECAUDACION DE DERECHOS DE AGUA	10%	9,400,667.20
FONDO VII: FONDO DE DESARROLLO MUNICIPAL	10%	9,400,667.20
<b>TOTAL</b>	<b>100%</b>	<b>486,334,140.70</b>



## CONCILIACION DE PARTICIPACIONES A MUNICIPIOS ENERO - MARZO 2019

NO.	MUNICIPIO	TOTAL DE PARTICIPACIONES FORMULA	TOTAL DE PARTICIPACIONES CALENDARIO	AJUSTE DE ENEMAR DE 2019
1.-	ACUAMANALA DE M. H.	4,477,723.94	3,489,052.98	988,670.96
<b>2.-</b>	<b>ATLTZAYANCA</b>	<b>9,187,974.38</b>	<b>6,232,444.78</b>	<b>2,955,529.60</b>
3.-	AMAXAC DE GRO.	5,459,702.74	4,354,079.88	1,105,622.86
4.-	APETATITLAN DE A. C.	7,160,055.56	5,589,438.24	1,570,617.32
5.-	APIZACO	28,937,137.09	23,212,310.41	5,724,826.68
6.-	ATLANGATEPEC	5,406,755.04	4,534,957.69	871,797.35
7.-	BENITO JUAREZ	4,393,509.39	3,562,404.12	831,105.27
8.-	CALPULALPAN	13,833,163.67	11,544,967.07	2,288,196.60
9.-	CHIAUTEMPAN	18,429,885.26	15,377,207.11	3,052,678.15
<b>10.-</b>	<b>CONTLA DE J. C.</b>	<b>10,307,204.19</b>	<b>8,485,823.87</b>	<b>1,821,380.32</b>
11.-	CUAPIAXTLA	6,309,674.46	5,350,060.72	959,613.74
12.-	CUAXOMULCO	5,635,939.87	4,026,602.41	1,609,337.46
13.-	EL CARMEN TEQUEXQUITLA	6,861,019.04	5,519,224.33	1,341,794.71
14.-	EMILIANO ZAPATA	3,966,848.86	3,198,230.99	768,617.87
15.-	ESPAÑITA	5,912,959.80	4,106,023.61	1,806,936.19
16.-	HUAMANTLA	23,552,518.64	19,325,580.40	4,226,938.24
17.-	HUEYOTLIPAN	6,561,025.90	5,366,551.86	1,194,474.04
18.-	IXTACUXTLA DE M. M.	10,493,956.13	8,969,902.99	1,524,053.14
19.-	IXTENCO	5,111,426.53	4,302,669.79	808,756.74
20.-	LA MAGDALENA TLALTELULCO	6,993,042.59	5,623,657.94	1,369,384.65
21.-	LAZARO CARDENAS	4,697,320.21	3,530,408.52	1,166,911.69
22.-	MAZATECOCHCO DE J. M. M.	5,597,784.90	4,339,093.08	1,258,691.82
23.-	MUÑOZ DE D. A.	3,859,553.81	3,378,968.17	480,585.64
24.-	NANACAMILPA DE M. A.	7,681,789.31	6,117,715.10	1,564,074.21
25.-	NATIVITAS	10,092,367.38	7,226,982.72	2,865,384.66
<b>26.-</b>	<b>PANOTLA</b>	<b>9,125,352.32</b>	<b>7,357,278.40</b>	<b>1,768,073.92</b>
27.-	PAPALOTLA DE X.	9,666,491.93	8,048,448.68	1,618,043.25
28.-	SANCTORUM DE L. C.	5,182,801.12	4,242,494.79	940,306.33
29.-	SAN DAMIAN TEXOLOC	4,729,814.45	3,733,551.66	996,262.79
30.-	SAN FCO. TETLANOHCAN	5,565,921.37	4,625,663.21	940,258.16





## CONCILIACION DE PARTICIPACIONES A MUNICIPIOS ENERO - MARZO 2019

NO.	MUNICIPIO	TOTAL DE PARTICIPACIONES FORMULA	TOTAL DE PARTICIPACIONES CALENDARIO	AJUSTE DE ENEMAR DE 2019
31.-	SAN JERONIMO ZACUALPAN	4,184,204.69	3,669,274.28	514,930.41
32.-	SAN JOSE TEACALCO	4,411,186.46	3,753,987.25	657,199.21
33.-	SAN JUAN HUACTZINCO	4,632,399.49	3,760,979.38	871,420.11
34.-	SAN LORENZO AXOCOMANITLA	4,223,963.51	3,356,984.76	866,978.75
35.-	SAN LUCAS TECOPILCO	4,261,244.01	3,214,736.24	1,046,507.77
<b>36.-</b>	<b>SAN PABLO DEL MONTE</b>	<b>16,511,153.10</b>	<b>14,043,318.97</b>	<b>2,467,834.13</b>
37.-	SANTA ANA NOPALUCAN	5,701,496.48	4,028,461.06	1,673,035.42
38.-	SANTA APOLONIA TEACALCO	5,226,572.22	3,326,079.52	1,900,492.70
<b>39.-</b>	<b>SANTA CATARINA AYOMETLA</b>	<b>5,096,276.58</b>	<b>4,124,947.20</b>	<b>971,329.38</b>
40.-	SANTA CRUZ QUILEHTLA	5,185,563.77	3,684,936.61	1,500,627.16
41.-	SANTA CRUZ TLXCALA	7,303,322.74	5,772,165.30	1,531,157.44
42.-	SANTA ISABEL XILOXOTLA	4,257,961.44	3,364,507.11	893,454.33
43.-	TENANCINGO	6,036,475.62	4,770,031.40	1,266,444.22
44.-	TEOLOCHOLCO	7,792,735.49	6,431,693.94	1,361,041.55
45.-	TEPETITLA DE LARDIZABAL	7,070,409.64	5,818,655.12	1,251,754.52
46.-	TEPEYANCO	5,561,150.74	4,473,683.21	1,087,467.53
47.-	TERRENATE	7,427,358.47	5,084,701.94	2,342,656.53
48.-	TETLA DE LA SOLIDARIDAD	9,987,365.63	8,197,127.25	1,790,238.38
49.-	TETLATLAHUCA	5,508,883.16	4,666,035.11	842,848.05
<b>50.-</b>	<b>TLXCALA</b>	<b>33,080,639.37</b>	<b>26,813,606.65</b>	<b>6,267,032.72</b>
<b>51.-</b>	<b>TLXCO</b>	<b>11,449,294.18</b>	<b>9,795,158.40</b>	<b>1,654,135.78</b>
52.-	TOCATLÁN	4,382,082.98	3,544,612.50	837,470.48
53.-	TOTOLAC	8,020,246.99	6,791,027.72	1,229,219.27
<b>54.-</b>	<b>TZOMPANTEPEC</b>	<b>7,061,716.44</b>	<b>6,118,117.32</b>	<b>943,599.12</b>
55.-	XALOZTOC	8,150,465.08	6,820,051.35	1,330,413.73
<b>56.-</b>	<b>XALTOCAN</b>	<b>5,223,983.88</b>	<b>4,594,463.69</b>	<b>629,520.19</b>
57.-	XICOHTZINCO	5,954,731.43	4,936,671.01	1,018,060.42
58.-	YAUHQUEMEHCAN	10,595,675.20	8,508,901.29	2,086,773.91
59.-	ZACATELCO	11,773,025.20	9,919,617.00	1,853,408.20
60.-	ZITLALTEPEC DE T. S. S.	5,071,836.82	4,171,140.59	900,696.23
<b>TOTAL</b>		<b>486,334,140.70</b>	<b>392,327,468.69</b>	<b>94,006,672.01</b>





# **DETERMINACIÓN DEL PRIMER AJUSTE TRIMESTRAL DE FONDO DE COMPENSACIÓN E INCENTIVO A LA VENTA FINAL DE GASOLINAS Y DIESEL A MUNICIPIOS ENERO-MARZO 2019.**



**DETERMINACIÓN DE PARTICIPACION DE INGRESO POR  
FONDO DE COMPENSACIÓN  
ENERO - MARZO DE 2019**



PARTICIPACIONES FEDERALES	INGRESOS ENE-MAR 2019	PORCENTAJE A REPARTIR	A MUNICIPIOS
FONDO DE COMPENSACION	122,397,723.00	20.00%	24,479,544.60
TOTAL	122,397,723.00		24,479,544.60





## CONCILIACION DE FONDO DE COMPENSACION A MUNICIPIOS ENERO-MARZO 2019

NO.	MUNICIPIO	TOTAL DE PARTICIPACIONES FORMULA	TOTAL DE PARTICIPACIONES CALENDARIO	AJUSTE FOCO 2019	%
1.-	ACUAMANALA DE M. H.	165,116.92	163,258.59	1,858.33	1.14%
<b>2.-</b>	<b>ATLTZAYANCA</b>	<b>501,949.33</b>	<b>496,300.09</b>	<b>5,649.24</b>	<b>1.14%</b>
3.-	AMAXAC DE GRO.	235,311.25	232,662.92	2,648.33	1.14%
4.-	APETA TITLAN DE A. C.	338,202.90	334,396.57	3,806.33	1.14%
5.-	APIZACO	1,610,024.79	1,591,904.64	18,120.15	1.14%
6.-	ATLANGATEPEC	161,538.45	159,720.40	1,818.05	1.14%
7.-	BENITO JUAREZ	149,429.07	147,747.30	1,681.77	1.14%
8.-	CALPULALPAN	809,268.23	800,160.25	9,107.98	1.14%
9.-	CHIAUTEMPAN	1,154,972.81	1,141,974.07	12,998.74	1.14%
<b>10.-</b>	<b>CONTLA DE J. C.</b>	<b>622,568.01</b>	<b>615,561.26</b>	<b>7,006.75</b>	<b>1.14%</b>
11.-	CUAPIAXTLA	266,749.57	263,747.41	3,002.16	1.14%
12.-	CUAXOMULCO	225,473.71	222,936.10	2,537.61	1.14%
13.-	EL CARMEN TEQUEXQUITLA	329,883.21	326,170.50	3,712.71	1.14%
14.-	EMILIANO ZAPATA	126,490.54	125,066.94	1,423.60	1.14%
15.-	ESPAÑITA	283,102.29	279,916.09	3,186.20	1.14%
16.-	HUAMANTLA	1,568,736.14	1,551,080.67	17,655.47	1.14%
17.-	HUEYOTLIPAN	285,850.32	282,633.20	3,217.12	1.14%
18.-	IXTACUIXTLA DE M. M.	593,475.30	586,795.99	6,679.31	1.14%
19.-	IXTENCO	160,850.45	159,040.15	1,810.30	1.14%
20.-	LA MAGDALENA TLALTELULCO	351,384.37	347,429.69	3,954.68	1.14%
21.-	LAZARO CARDENAS	154,195.46	152,460.05	1,735.41	1.14%
22.-	MAZATECOCHCO DE J. M. M.	248,396.88	245,601.27	2,795.61	1.14%
23.-	MUÑOZ DE D. A.	97,425.70	96,329.22	1,096.48	1.14%
24.-	NANACAMILPA DE M. A.	369,776.67	365,614.99	4,161.68	1.14%
25.-	NATIVITAS	581,560.14	575,014.92	6,545.22	1.14%
<b>26.-</b>	<b>PANOTLA</b>	<b>492,050.31</b>	<b>486,512.49</b>	<b>5,537.82</b>	<b>1.14%</b>
27.-	PAPALOTLA DE X.	517,212.47	511,391.45	5,821.02	1.14%
28.-	SANCTORUM DE L. C.	199,273.91	197,031.17	2,242.74	1.14%
29.-	SAN DAMIAN TEXOLOC	162,632.97	160,802.60	1,830.37	1.14%
30.-	SAN FCO. TETLANOHCAN	215,212.38	212,790.26	2,422.12	1.14%



## CONCILIACION DE FONDO DE COMPENSACION A MUNICIPIOS ENERO-MARZO 2019

NO.	MUNICIPIO	TOTAL DE PARTICIPACIONES FORMULA	TOTAL DE PARTICIPACIONES CALENDARIO	AJUSTE FOCO 2019	%
31.-	SAN JERONIMO ZACUALPAN	92,420.59	91,380.43	1,040.16	1.14%
32.-	SAN JOSE TEACALCO	130,085.95	128,621.89	1,464.06	1.14%
33.-	SAN JUAN HUACTZINCO	169,194.98	167,290.76	1,904.22	1.14%
34.-	SAN LORENZO AXOCOMANITLA	148,090.78	146,424.08	1,666.70	1.14%
35.-	SAN LUCAS TECOPILCO	141,849.05	140,252.60	1,596.45	1.14%
<b>36.-</b>	<b>SAN PABLO DEL MONTE</b>	<b>1,154,891.86</b>	<b>1,141,894.03</b>	<b>12,997.83</b>	<b>1.14%</b>
37.-	SANTA ANA NOPALUCAN	257,786.36	254,885.09	2,901.27	1.14%
38.-	SANTA APOLONIA TEACALCO	247,084.45	244,303.61	2,780.84	1.14%
<b>39.-</b>	<b>SANTA CATARINA AYOMETLA</b>	<b>194,351.45</b>	<b>192,164.10</b>	<b>2,187.35</b>	<b>1.14%</b>
40.-	SANTA CRUZ QUILEHTLA	232,875.82	230,254.90	2,620.92	1.14%
41.-	SANTA CRUZ TLAXCALA	385,607.81	381,267.96	4,339.85	1.14%
42.-	SANTA ISABEL XILOXOTLA	145,905.86	144,263.75	1,642.11	1.14%
43.-	TENANCINGO	270,974.59	267,924.88	3,049.71	1.14%
44.-	TEOLOCHOLCO	414,058.75	409,398.68	4,660.07	1.14%
45.-	TEPETITLA DE LARDIZABAL	361,485.64	357,417.26	4,068.38	1.14%
46.-	TEPEYANCO	242,405.79	239,677.62	2,728.17	1.14%
47.-	TERRENATE	407,189.15	402,606.41	4,582.74	1.14%
48.-	TETLA DE LA SOLIDARIDAD	566,136.37	559,764.73	6,371.64	1.14%
49.-	TETLATLHUCA	230,446.73	227,853.14	2,593.59	1.14%
<b>50.-</b>	<b>TLAXCALA</b>	<b>1,873,709.21</b>	<b>1,852,621.39</b>	<b>21,087.82</b>	<b>1.14%</b>
<b>51.-</b>	<b>TLAXCO</b>	<b>657,393.58</b>	<b>649,994.89</b>	<b>7,398.69</b>	<b>1.14%</b>
52.-	TOCATLÁN	147,889.69	146,225.25	1,664.44	1.14%
53.-	TOTOLAC	373,792.74	369,585.85	4,206.89	1.14%
<b>54.-</b>	<b>TZOMPANTEPEC</b>	<b>279,179.21</b>	<b>276,037.16</b>	<b>3,142.05</b>	<b>1.14%</b>
55.-	XALOZTOC	408,109.32	403,516.21	4,593.11	1.14%
<b>56.-</b>	<b>XALTOCAN</b>	<b>175,832.01</b>	<b>173,853.09</b>	<b>1,978.92</b>	<b>1.14%</b>
57.-	XICOHTZINCO	256,070.47	253,188.50	2,881.97	1.14%
58.-	YAUHQUEMEHCAN	661,813.79	654,365.34	7,448.45	1.14%
59.-	ZACATELCO	686,322.86	678,598.58	7,724.28	1.14%
60.-	ZITLALTEPEC DE T. S. S.	188,475.20	186,353.99	2,121.21	1.14%
<b>TOTAL</b>		<b>24,479,544.60</b>	<b>24,204,037.42</b>	<b>275,507.18</b>	<b>1.14%</b>



**DETERMINACIÓN DE PARTICIPACION DE INGRESO POR  
GASOLINAS Y DIESEL  
ENERO MARZO DE 2019**



PARTICIPACIONES FEDERALES	INGRESOS ENE-MAR 2019	PORCENTAJE A REPARTIR	A MUNICIPIOS
GASOLINAS Y DIESEL	47,082,359.00	20.00%	9,416,471.80
TOTAL	47,082,359.00		9,416,471.80



**CONCILIACION DE PARTICIPACIONES A MUNICIPIOS ENERO - MARZO 2019**

NO.	MUNICIPIO	TOTAL DE PARTICIPACIONES FORMULA	TOTAL DE PARTICIPACIONES CALENDARIO	AJUSTE ENE-MAR 2018	%
1.-	ACUAMANALA DE M. H.	63,515.02	60,501.79	3,013.23	4.98%
<b>2.-</b>	<b>ATLTZAYANCA</b>	<b>193,083.32</b>	<b>183,923.20</b>	<b>9,160.12</b>	<b>4.98%</b>
3.-	AMAXAC DE GRO.	90,516.46	86,222.25	4,294.21	4.98%
4.-	APETA TITLAN DE A. C.	130,095.48	123,923.59	6,171.89	4.98%
5.-	APIZACO	619,323.33	589,941.84	29,381.49	4.98%
6.-	ATLANGA TEPEC	62,138.50	59,190.57	2,947.93	4.98%
7.-	BENITO JUAREZ	57,480.42	54,753.48	2,726.94	4.98%
8.-	CALPULALPAN	311,298.74	296,530.34	14,768.40	4.98%
9.-	CHIAUTEMPAN	444,279.87	423,202.66	21,077.21	4.98%
<b>10.-</b>	<b>CONTLA DE J. C.</b>	<b>239,481.34</b>	<b>228,120.03</b>	<b>11,361.31</b>	<b>4.98%</b>
11.-	CUAPIAXTLA	102,609.74	97,741.81	4,867.93	4.98%
12.-	CUAXOMULCO	86,732.29	82,617.59	4,114.70	4.98%
13.-	EL CARMEN TEQUEXQUITLA	126,895.17	120,875.11	6,020.06	4.98%
14.-	EMILIANO ZAPATA	48,656.73	46,348.40	2,308.33	4.98%
15.-	ESPAÑITA	108,900.10	103,733.73	5,166.37	4.98%
16.-	HUAMANTLA	603,440.95	574,812.94	28,628.01	4.98%
17.-	HUEYOTLIPAN	109,957.17	104,740.67	5,216.50	4.98%
18.-	IXTACUIXTLA DE M. M.	228,290.34	217,459.96	10,830.38	4.98%
19.-	IXTENCO	61,873.85	58,938.47	2,935.38	4.98%
20.-	LA MAGDALENA TLALTELULCO	135,165.96	128,753.52	6,412.44	4.98%
21.-	LAZARO CARDENAS	59,313.90	56,499.97	2,813.93	4.98%
22.-	MAZATECOCHCO DE J. M. M.	95,550.07	91,017.05	4,533.02	4.98%
23.-	MUÑOZ DE D. A.	37,476.45	35,698.51	1,777.94	4.98%
24.-	NANACAMILPA DE M. A.	142,240.87	135,492.77	6,748.10	4.98%
25.-	NATIVITAS	223,706.97	213,094.03	10,612.94	4.98%
<b>26.-</b>	<b>PANOTLA</b>	<b>189,275.49</b>	<b>180,296.01</b>	<b>8,979.48</b>	<b>4.98%</b>
27.-	PAPALOTLA DE X.	198,954.54	189,515.88	9,438.66	4.98%
28.-	SANCTORUM DE L. C.	76,654.09	73,017.52	3,636.57	4.98%
29.-	SAN DAMIAN TEXOLOC	62,559.53	59,591.62	2,967.91	4.98%
30.-	SAN FCO. TETLANOHCAN	82,785.09	78,857.65	3,927.44	4.98%



**CONCILIACION DE PARTICIPACIONES A MUNICIPIOS ENERO - MARZO 2019**

NO.	MUNICIPIO	TOTAL DE PARTICIPACIONES FORMULA	TOTAL DE PARTICIPACIONES CALENDARIO	AJUSTE ENE-MAR 2018	%
31.-	SAN JERONIMO ZACUALPAN	35,551.15	33,864.55	1,686.60	4.98%
32.-	SAN JOSE TEACALCO	50,039.76	47,665.81	2,373.95	4.98%
33.-	SAN JUAN HUACTZINCO	65,083.72	61,996.06	3,087.66	4.98%
34.-	SAN LORENZO AXOCOMANITLA	56,965.63	54,263.10	2,702.53	4.98%
35.-	SAN LUCAS TECOPILCO	54,564.64	51,976.03	2,588.61	4.98%
<b>36.-</b>	<b>SAN PABLO DEL MONTE</b>	<b>444,248.73</b>	<b>423,173.00</b>	<b>21,075.73</b>	<b>4.98%</b>
37.-	SANTA ANA NOPALUCAN	99,161.89	94,457.53	4,704.36	4.98%
38.-	SANTA APOLONIA TEACALCO	95,045.22	90,536.15	4,509.07	4.98%
<b>39.-</b>	<b>SANTA CATARINA AYOMETLA</b>	<b>74,760.58</b>	<b>71,213.84</b>	<b>3,546.74</b>	<b>4.98%</b>
40.-	SANTA CRUZ QUILEHTLA	89,579.63	85,329.86	4,249.77	4.98%
41.-	SANTA CRUZ TLAXCALA	148,330.58	141,293.59	7,036.99	4.98%
42.-	SANTA ISABEL XILOXOXTLA	56,125.16	53,462.51	2,662.65	4.98%
43.-	TENANCINGO	104,234.97	99,289.93	4,945.04	4.98%
44.-	TEOLOCHOLCO	159,274.72	151,718.52	7,556.20	4.98%
45.-	TEPETITLA DE LARDIZABAL	139,051.58	132,454.79	6,596.79	4.98%
46.-	TEPEYANCO	93,245.50	88,821.81	4,423.69	4.98%
47.-	TERRENATE	156,632.21	149,201.38	7,430.83	4.98%
48.-	TETLA DE LA SOLIDARIDAD	217,773.95	207,442.48	10,331.47	4.98%
49.-	TETLA TLAHUCA	88,645.24	84,439.80	4,205.44	4.98%
<b>50.-</b>	<b>TLAXCALA</b>	<b>720,754.01</b>	<b>686,560.51</b>	<b>34,193.50</b>	<b>4.98%</b>
<b>51.-</b>	<b>TLAXCO</b>	<b>252,877.59</b>	<b>240,880.75</b>	<b>11,996.84</b>	<b>4.98%</b>
52.-	TOCATLÁN	56,888.28	54,189.43	2,698.85	4.98%
53.-	TOTOLAC	143,785.71	136,964.33	6,821.38	4.98%
<b>54.-</b>	<b>TZOMPANTEPEC</b>	<b>107,391.02</b>	<b>102,296.25</b>	<b>5,094.77</b>	<b>4.98%</b>
55.-	XALOZTOC	156,986.17	149,538.55	7,447.62	4.98%
<b>56.-</b>	<b>XALTOCAN</b>	<b>67,636.76</b>	<b>64,427.99</b>	<b>3,208.77</b>	<b>4.98%</b>
57.-	XICOHTZINCO	98,501.85	93,828.79	4,673.06	4.98%
58.-	YAUHQUEMEHCAN	254,577.89	242,500.40	12,077.49	4.98%
59.-	ZACATELCO	264,005.72	251,480.96	12,524.76	4.98%
60.-	ZITLALTEPEC DE T. S. S.	72,500.18	69,060.67	3,439.51	4.98%
	<b>TOTAL</b>	<b>9,416,471.80</b>	<b>8,969,742.33</b>	<b>446,729.47</b>	<b>4.98%</b>





# RESUMEN DEL PRIMER AJUSTE TRIMESTRAL 2019.





**CONCILIACION DE PARTICIPACIONES, FOCO Y GASOLINAS Y DIESEL A MUNICIPIOS ENE-MAR 2019**

NO.	MUNICIPIO	1ER AJUSTE TRIMESTRAL PARTICIPACIONES 2019	1ER AJUSTE TRIMESTRAL FOCO 2019	1ER AJUSTE TRIMESTRAL GASOLINAS Y DIESEL 2019	TOTAL PRIMER AJUSTE TRIMESTRAL 2019
1.-	ACUAMANALA DE M. H.	988,670.96	1,858.33	3,013.23	993,542.53
2.-	<b>ATLTZAYANCA</b>	<b>2,955,529.60</b>	<b>5,649.24</b>	<b>9,160.12</b>	<b>2,970,338.95</b>
3.-	AMAXAC DE GRO.	1,105,622.86	2,648.33	4,294.21	1,112,565.40
4.-	APETATITLAN DE A. C.	1,570,617.32	3,806.33	6,171.89	1,580,595.54
5.-	APIZACO	5,724,826.68	18,120.15	29,381.49	5,772,328.32
6.-	ATLANGATEPEC	871,797.35	1,818.05	2,947.93	876,563.33
7.-	BENITO JUAREZ	831,105.27	1,681.77	2,726.94	835,513.98
8.-	CALPULALPAN	2,288,196.60	9,107.98	14,768.40	2,312,072.98
9.-	CHIAUTEMPAN	3,052,678.15	12,998.74	21,077.21	3,086,754.11
10.-	<b>CONTLA DE J. C.</b>	<b>1,821,380.32</b>	<b>7,006.75</b>	<b>11,361.31</b>	<b>1,839,748.38</b>
11.-	CUAPIAXTLA	959,613.74	3,002.16	4,867.93	967,483.84
12.-	CUAXOMULCO	1,609,337.46	2,537.61	4,114.70	1,615,989.76
13.-	EL CARMEN TEQUEXQUITLA	1,341,794.71	3,712.71	6,020.06	1,351,527.47
14.-	EMILIANO ZAPATA	768,617.87	1,423.60	2,308.33	772,349.80
15.-	ESPAÑITA	1,806,936.19	3,186.20	5,166.37	1,815,288.76
16.-	HUAMANTLA	4,226,938.24	17,655.47	28,628.01	4,273,221.72
17.-	HUEYOTLIPAN	1,194,474.04	3,217.12	5,216.50	1,202,907.67
18.-	IXTACUIXTLA DE M. M.	1,524,053.14	6,679.31	10,830.38	1,541,562.83
19.-	IXTENCO	808,756.74	1,810.30	2,935.38	813,502.42
20.-	LA MAGDALENA TLALTELULCO	1,369,384.65	3,954.68	6,412.44	1,379,751.77
21.-	LAZARO CARDENAS	1,166,911.69	1,735.41	2,813.93	1,171,461.04
22.-	MAZATECOCHCO DE J. M. M.	1,258,691.82	2,795.61	4,533.02	1,266,020.44
23.-	MUÑOZ DE D. A.	480,585.64	1,096.48	1,777.94	483,460.07
24.-	NANACAMILPA DE M. A.	1,564,074.21	4,161.68	6,748.10	1,574,983.99
25.-	NATIVITAS	2,865,384.66	6,545.22	10,612.94	2,882,542.82
26.-	<b>PANOTLA</b>	<b>1,768,073.92</b>	<b>5,537.82</b>	<b>8,979.48</b>	<b>1,782,591.23</b>
27.-	PAPALOTLA DE X.	1,618,043.25	5,821.02	9,438.66	1,633,302.93
28.-	SANCTORUM DE L. C.	940,306.33	2,242.74	3,636.57	946,185.64
29.-	SAN DAMIAN TEXOLOC	996,262.79	1,830.37	2,967.91	1,001,061.07
30.-	SAN FCO. TETLANOHCAN	940,258.16	2,422.12	3,927.44	946,607.72



**CONCILIACION DE PARTICIPACIONES, FOCO Y GASOLINAS Y DIESEL A MUNICIPIOS ENE-MAR 2019**

NO.	MUNICIPIO	1ER AJUSTE TRIMESTRAL PARTICIPACIONES 2019	1ER AJUSTE TRIMESTRAL FOCO 2019	1ER AJUSTE TRIMESTRAL GASOLINAS Y DIESEL 2019	TOTAL PRIMER AJUSTE TRIMESTRAL 2019
31.-	SAN JERONIMO ZACUALPAN	514,930.41	1,040.16	1,686.60	517,657.17
32.-	SAN JOSE TEACALCO	657,199.21	1,464.06	2,373.95	661,037.23
33.-	SAN JUAN HUACTZINCO	871,420.11	1,904.22	3,087.66	876,411.99
34.-	SAN LORENZO AXOCOMANITLA	866,978.75	1,666.70	2,702.53	871,347.97
35.-	SAN LUCAS TECOPILCO	1,046,507.77	1,596.45	2,588.61	1,050,692.84
<b>36.-</b>	<b>SAN PABLO DEL MONTE</b>	<b>2,467,834.13</b>	<b>12,997.83</b>	<b>21,075.73</b>	<b>2,501,907.70</b>
37.-	SANTA ANA NOPALUCAN	1,673,035.42	2,901.27	4,704.36	1,680,641.05
38.-	SANTA APOLONIA TEACALCO	1,900,492.70	2,780.84	4,509.07	1,907,782.61
<b>39.-</b>	<b>SANTA CATARINA AYOMETLA</b>	<b>971,329.38</b>	<b>2,187.35</b>	<b>3,546.74</b>	<b>977,063.47</b>
40.-	SANTA CRUZ QUILEHTLA	1,500,627.16	2,620.92	4,249.77	1,507,497.86
41.-	SANTA CRUZ TLAXCALA	1,531,157.44	4,339.85	7,036.99	1,542,534.28
42.-	SANTA ISABEL XILOXOTLA	893,454.33	1,642.11	2,662.65	897,759.10
43.-	TENANCINGO	1,266,444.22	3,049.71	4,945.04	1,274,438.97
44.-	TEOLOCHOLCO	1,361,041.55	4,660.07	7,556.20	1,373,257.82
45.-	TEPETITLA DE LARDIZABAL	1,251,754.52	4,068.38	6,596.79	1,262,419.68
46.-	TEPEYANCO	1,087,467.53	2,728.17	4,423.69	1,094,619.38
47.-	TERRENATE	2,342,656.53	4,582.74	7,430.83	2,354,670.10
48.-	TETLA DE LA SOLIDARIDAD	1,790,238.38	6,371.64	10,331.47	1,806,941.49
49.-	TETLATLAHUCA	842,848.05	2,593.59	4,205.44	849,647.08
<b>50.-</b>	<b>TLAXCALA</b>	<b>6,267,032.72</b>	<b>21,087.82</b>	<b>34,193.50</b>	<b>6,322,314.03</b>
<b>51.-</b>	<b>TLAXCO</b>	<b>1,654,135.78</b>	<b>7,398.69</b>	<b>11,996.84</b>	<b>1,673,531.30</b>
52.-	TOCATLÁN	837,470.48	1,664.44	2,698.85	841,833.77
53.-	TOTOLAC	1,229,219.27	4,206.89	6,821.38	1,240,247.54
<b>54.-</b>	<b>TZOMPANTEPEC</b>	<b>943,599.12</b>	<b>3,142.05</b>	<b>5,094.77</b>	<b>951,835.94</b>
55.-	XALOZTOC	1,330,413.73	4,593.11	7,447.62	1,342,454.46
<b>56.-</b>	<b>XALTOCAN</b>	<b>629,520.19</b>	<b>1,978.92</b>	<b>3,208.77</b>	<b>634,707.89</b>
57.-	XICOHTZINCO	1,018,060.42	2,881.97	4,673.06	1,025,615.44
58.-	YAUQUEMEHCAN	2,086,773.91	7,448.45	12,077.49	2,106,299.85
59.-	ZACATELCO	1,853,408.20	7,724.28	12,524.76	1,873,657.24
60.-	ZITLALTEPEC DE T. S. S.	900,696.23	2,121.21	3,439.51	906,256.94
<b>TOTAL</b>		<b>94,006,672.01</b>	<b>275,507.18</b>	<b>446,729.47</b>	<b>94,728,908.66</b>



# DETERMINACIÓN DE EXCEDENTE DEL PRIMER TRIMESTRE 2019.



**DISTRIBUCIÓN DE EXCEDENTES DE INGRESOS FEDERALES Y ESTATALES 2019**

	LEY DE INGRESOS ESTATAL ENE-MAR DE 2019	INGRESOS REAL ENE-MAR DE 2019	DIFERENCIA	
			ABSOLUTA	RELATIVA
<b>PARTICIPACIONES FEDERALES</b>				
FONDO GENERAL DE PARTICIPACIONES	1,301,184,232.67	1,648,300,006.00	347,115,773.33	26.68%
FONDO DE FOMENTO MUNICIPAL	103,370,820.02	119,467,330.00	16,096,509.98	15.57%
FONDO DE FISCALIZACIÓN	68,873,661.63	75,318,887.00	6,445,225.37	9.36%
FONDO DE COMPENSACION	121,020,187.74	122,397,723.00	1,377,535.26	1.14%
IMPUESTO ESPECIAL SOBRE PROD. Y SERV.	14,356,446.62	21,358,437.00	7,001,990.38	48.77%
INCENTIVO A LA VENTA FINAL DE GASOLINAS Y DIESEL	44,848,711.64	47,082,359.00	2,233,647.36	4.98%
FONDO REPECOS E INTERMEDIOS	2,056,768.05	1,618,833.00	-437,935.05	-21.29%
IMPUESTO SOBRE TENENCIA	0.00	0.00	0.00	100.00%
IMPUESTO SOBRE AUTOMOVILES NUEVOS	9,747,188.06	9,929,398.00	182,209.95	1.87%
IMPUESTO SOBRE AUTOMOVILES NUEVOS COMPENS	2,418,207.36	2,380,323.00	-37,884.36	-1.57%
OTROS ( INCENTIVOS ECONOMICOS )	17,259,118.59	16,863,542.00	-395,576.59	-2.29%
<b>SUMA</b>	<b>1,685,135,342.37</b>	<b>2,064,716,838.00</b>	<b>379,581,495.63</b>	<b>22.53%</b>
<b>INGRESOS ESTATALES</b>				
IMPUESTOS	99,193,651.00	158,100,633.96	58,906,982.96	59.39%
DERECHOS	104,337,939.79	139,796,490.79	35,458,551.00	33.98%
PRODUCTOS	16,225,718.21	73,926,262.58	57,700,544.37	355.61%
APROVECHAMIENTOS	388,125.00	2,432,589.64	2,044,464.64	0.00%
<b>SUMA</b>	<b>220,145,434.00</b>	<b>374,255,976.97</b>	<b>154,110,542.97</b>	<b>70.00%</b>
<b>TOTAL RECURSOS ENERO A MARZO DE 2019</b>	<b>1,905,280,776.37</b>	<b>2,438,972,814.97</b>	<b>533,692,038.60</b>	<b>28.01%</b>
<b>EXCEDENTE ACUMULADO AL 31 DE MARZO 2019</b>			<b>533,692,038.60</b>	
<b>MENOS:</b>				
PRIMER AJUSTE TRIMESTRAL A MUNICIPIOS 2019 ENERO-MARZO DE 2019			94,006,672.01	
PRIMER AJUSTE TRIMESTRAL GASOLINAS Y DIESEL MUNICIPIOS ENERO-MARZO DE 2019			446,729.47	
PRIMER AJUSTE TRIMESTRAL FONDO DE COMPENSACION A MUNICIPIOS ENERO-MARZO DE 2019			275,507.05	
<b>TOTAL DE DISTRIBUCION A MUNICIPIOS ENERO-MARZO DE 2019</b>			<b>94,728,908.53</b>	
<b>DISTRIBUCIÓN DEL EXCEDENTE ACUMULADO</b>			<b>438,963,130.07</b>	
	PORCENTAJE	EXC X APLICAR	PRIMER TRIMESTRE	
PODER EJECUTIVO	91.150338%	400,116,378.37	400,116,378.37	
PODER LEGISLATIVO	4.517011%	19,828,011.48	19,828,011.48	
PODER JUDICIAL	4.332651%	19,018,740.22	19,018,740.22	
<b>TOTAL</b>	<b>100.0000%</b>	<b>438,963,130.07</b>	<b>438,963,130.07</b>	<b>0.00</b>



# RECAUDACION DEL IMPUESTO PREDIAL Y DERECHOS POR EL SUMINISTRO DE AGUA ENERO-DICIEMBRE 2018.



**IMPUESTO PREDIAL 2018**

MUNICIPIO	IMPORTE		%	DIFERENCIA ABSOLUTA
	2018	2017		
ACUAMANALA DE M.H.	794,607.50	429,588.80	84.97%	365,018.70
<b>ATLTZAYANCA</b>	<b>789,873.00</b>	<b>976,059.00</b>	<b>-19.08%</b>	<b>-186,186.00</b>
AMAXAC DE GRO.	619,348.00	596,298.50	3.87%	23,049.50
APETATITLAN DE A.C.	1,913,252.96	1,841,192.55	3.91%	72,060.41
APIZACO	25,002,984.42	20,431,165.47	22.38%	4,571,818.95
ATLANGATEPEC	388,004.00	279,455.25	38.84%	108,548.75
BENITO JUAREZ	155,296.00	121,220.00	28.11%	34,076.00
CALPULALPAN	4,942,912.84	3,170,932.36	55.88%	1,771,980.48
CHIAUTEMPAN	3,977,328.00	4,244,355.54	-6.29%	-267,027.54
<b>CONTLA DE J.C.</b>	<b>825,878.00</b>	<b>772,866.00</b>	<b>6.86%</b>	<b>53,012.00</b>
CUAPIAXTLA	296,405.00	374,681.00	-20.89%	-78,276.00
CUAXOMULCO	289,169.00	276,101.00	4.73%	13,068.00
EL CARMEN TEQUEXQUITLA	604,479.50	755,016.00	-19.94%	-150,536.50
EMILIANO ZAPATA	146,274.73	87,918.00	66.38%	58,356.73
ESPAÑITA	308,367.00	336,593.00	-8.39%	-28,226.00
HUAMANTLA	9,240,918.94	6,016,546.84	53.59%	3,224,372.10
HUEYOTLIPAN	317,159.50	366,078.94	-13.36%	-48,919.44
IXTACUIXTLA DE M.M.	2,284,708.01	1,698,258.33	34.53%	586,449.68
IXTENCO	113,869.70	217,124.34	-47.56%	-103,254.64
LA MAGDALENA TLALTELULCO	995,429.00	879,131.81	13.23%	116,297.19
LAZARO CARDENAS	54,395.00	71,873.00	-24.32%	-17,478.00
MAZATECOCHCO DE J.M.M.	234,469.42	228,009.95	2.83%	6,459.47
MUÑOZ DE D.A.	89,517.00	122,938.00	-27.19%	-33,421.00
NANACAMILPA DE M.A.	2,285,805.58	1,241,265.54	84.15%	1,044,540.04
NATIVITAS	518,582.00	436,505.00	18.80%	82,077.00
<b>PANOTLA</b>	<b>2,138,729.57</b>	<b>1,562,542.31</b>	<b>36.87%</b>	<b>576,187.26</b>
PAPALOTLA DE X.	3,328,290.35	3,311,589.96	0.50%	16,700.39
SAN DAMIAN TEXOLOC	177,807.18	117,218.18	51.69%	60,589.00
SAN FCO. TETLANOHCAN	156,361.50	128,263.00	21.91%	28,098.50



**IMPUESTO PREDIAL 2018**

MUNICIPIO	IMPORTE		%	DIFERENCIA ABSOLUTA
	2018	2017		
SAN JERONIMO ZACUALPAN	80,906.00	59,796.60	35.30%	21,109.40
SAN JOSE TECALCO	97,696.00	72,137.00	35.43%	25,559.00
SAN JUAN HUACTZINCO	173,487.50	149,212.84	16.27%	24,274.66
SAN LORENZO AXOCOMANITLA	125,685.00	124,260.00	1.15%	1,425.00
SAN LUCAS TECOPILCO	209,741.00	151,056.00	38.85%	58,685.00
<b>SAN PABLO DEL MONTE</b>	<b>1,425,252.50</b>	<b>1,045,845.04</b>	<b>36.28%</b>	<b>379,407.46</b>
SANCTÓRUM DE L.C.	453,042.77	445,172.20	1.77%	7,870.57
SANTA ANA NOPALUCAN	73,428.00	114,555.55	-35.90%	-41,127.55
SANTA APOLONIA TEACALCO	52,661.60	47,768.00	10.24%	4,893.60
<b>SANTA CATARINA AYOMETLA</b>	<b>134,862.00</b>	<b>174,252.54</b>	<b>-22.61%</b>	<b>-39,390.54</b>
SANTA CRUZ QUILEHTLA	107,759.00	225,926.00	-52.30%	-118,167.00
SANTA CRUZ TLXCALA	1,693,348.00	1,778,008.50	-4.76%	-84,660.50
SANTA ISABEL XILOXOTLA	567,232.60	310,287.50	82.81%	256,945.10
TENANCINGO	455,295.00	419,050.00	8.65%	36,245.00
TEOLOCHOLCO	1,370,736.50	1,039,457.63	31.87%	331,278.87
TEPETITLA DE LARDIZABAL	632,156.81	545,378.10	15.91%	86,778.71
TEPEYANCO	443,296.50	446,387.68	-0.69%	-3,091.18
TERRENATE	301,747.00	355,190.00	-15.05%	-53,443.00
TETLA DE LA SOLIDARIDAD	5,971,738.28	5,001,754.12	19.39%	969,984.16
TETLATLAHUCA	115,115.00	79,123.00	45.49%	35,992.00
<b>TLXCALA</b>	<b>24,084,752.00</b>	<b>19,578,222.82</b>	<b>23.02%</b>	<b>4,506,529.18</b>
<b>TLXCO</b>	<b>1,722,468.00</b>	<b>1,437,604.00</b>	<b>19.82%</b>	<b>284,864.00</b>
TOCATLAN	163,254.20	167,896.66	-2.77%	-4,642.46
TOTOLAC	1,891,070.25	1,735,166.65	8.98%	155,903.60
<b>TZOMPANTEPEC</b>	<b>626,208.00</b>	<b>692,677.00</b>	<b>-9.60%</b>	<b>-66,469.00</b>
XALOZTOC	1,846,986.59	1,735,166.65	6.44%	111,819.94
<b>XALTOCAN</b>	<b>893,361.00</b>	<b>707,313.00</b>	<b>26.30%</b>	<b>186,048.00</b>
XICOHTZINCO	2,389,489.75	1,305,278.84	83.06%	1,084,210.91
YAUHQUEMEHCAN	4,440,369.00	3,952,263.70	12.35%	488,105.30
ZACATELCO	1,549,302.00	1,463,838.50	5.84%	85,463.50
ZITLALTEPEC DE T.S.S.	245,518.00	280,916.00	-12.60%	-35,398.00
<b>T O T A L</b>	<b>117,328,188.55</b>	<b>96,731,749.79</b>	<b>21.29%</b>	<b>20,596,438.76</b>





**DERECHOS POR EL SUMINISTRO DE AGUA 2018**

MUNICIPIO	IMPORTE		%	DIFERENCIA ABSOLUTA
	2018	2017		
ACUAMANALA DE M.H.	381,588.00	94,088.00	305.57%	287,500.00
<b>ATLTZAYANCA</b>	<b>703,534.10</b>	<b>362,219.00</b>	<b>94.23%</b>	<b>341,315.10</b>
AMAXAC DE GRO.	640,102.50	604,125.00	5.96%	35,977.50
APETATITLAN DE A.C.	2,968,309.08	2,483,345.50	19.53%	484,963.58
APIZACO	36,822,375.00	30,927,775.00	19.06%	5,894,600.00
ATLANGATEPEC	704,798.00	204,751.00	244.22%	500,047.00
BENITO JUAREZ	535,500.00	476,055.00	12.49%	59,445.00
CALPULALPAN	6,359,468.39	8,126,219.50	-21.74%	-1,766,751.11
CHIAUTEMPAN	15,735,207.43	13,446,658.22	17.02%	2,288,549.21
<b>CONTLA DE J.C.</b>	<b>1,245,648.00</b>	<b>939,723.00</b>	<b>32.55%</b>	<b>305,925.00</b>
CUAPIAXTLA	777,809.00	680,249.50	14.34%	97,559.50
CUAXOMULCO	708,621.00	769,104.50	-7.86%	-60,483.50
EL CARMEN TEQUEXQUITLA	465,760.00	713,232.22	-34.70%	-247,472.22
EMILIANO ZAPATA	207,044.45	194,767.50	6.30%	12,276.95
ESPAÑITA	1,146,566.00	999,676.00	14.69%	146,890.00
HUAMANTLA	21,181,913.19	24,062,117.86	-11.97%	-2,880,204.67
HUEYOTLIPAN	738,994.80	2,175,933.08	-66.04%	-1,436,938.28
IXTACUIXTLA DE M.M.	305,658.00	301,480.00	1.39%	4,178.00
IXTENCO	571,990.00	1,266,681.36	-54.84%	-694,691.36
LA MAGDALENA TLALTELULCO	1,137,493.20	1,029,941.00	10.44%	107,552.20
LAZARO CARDENAS	104,996.00	190,809.49	-44.97%	-85,813.49
MAZATECOCHCO DE J.M.M.	699,500.00	778,713.00	-10.17%	-79,213.00
MUÑOZ DE D.A.	87,103.00	136,760.00	-36.31%	-49,657.00
NANACAMILPA DE M.A.	3,074,889.00	3,554,945.65	-13.50%	-480,056.65
NATIVITAS	1,398,762.00	1,022,015.00	36.86%	376,747.00
<b>PANOTLA</b>	<b>1,952,626.10</b>	<b>1,462,818.73</b>	<b>33.48%</b>	<b>489,807.37</b>
PAPALOTLA DE X.	1,153,687.00	977,204.00	18.06%	176,483.00
SAN DAMIAN TEXOLOC	596,818.00	554,791.00	7.58%	42,027.00
SAN FCO. TETLANOHCAN	1,359,731.50	938,104.00	44.94%	421,627.50





**DERECHOS POR EL SUMINISTRO DE AGUA 2018**

MUNICIPIO	IMPORTE		%	DIFERENCIA ABSOLUTA
	2018	2017		
SAN JERONIMO ZACUALPAN	248,852.00	210,450.00	18.25%	38,402.00
SAN JOSE TECALCO	571,722.00	495,498.00	15.38%	76,224.00
SAN JUAN HUACTZINCO	350,645.00	325,825.00	7.62%	24,820.00
SAN LORENZO AXOCOMANITLA	231,707.00	196,840.00	17.71%	34,867.00
SAN LUCAS TECOPILCO	564,735.00	339,435.00	66.38%	225,300.00
<b>SAN PABLO DEL MONTE</b>	<b>6,414,522.22</b>	<b>5,982,649.00</b>	<b>7.22%</b>	<b>431,873.22</b>
SANCTÓRUM DE L.C.	401,207.66	402,227.12	-0.25%	-1,019.46
SANTA ANA NOPALUCAN	443,350.00	374,615.00	18.35%	68,735.00
SANTA APOLONIA TEACALCO	856,400.00	701,600.00	22.06%	154,800.00
<b>SANTA CATARINA AYOMETLA</b>	<b>297,332.00</b>	<b>260,484.50</b>	<b>14.15%</b>	<b>36,847.50</b>
SANTA CRUZ QUILEHTLA	188,682.00	464,592.00	-59.39%	-275,910.00
SANTA CRUZ TLAXCALA	856,948.25	542,823.00	57.87%	314,125.25
SANTA ISABEL XILOXOTLA	801,542.00	801,542.00	0.00%	0.00
TENANCINGO	571,926.00	472,790.00	20.97%	99,136.00
TEOLOCHOLCO	1,218,872.00	1,507,481.15	-19.15%	-288,609.15
TEPETITLA DE LARDIZABAL	555,688.00	506,684.63	9.67%	49,003.37
TEPEYANCO	249,060.00	284,184.00	-12.36%	-35,124.00
TERRENATE	652,072.50	715,567.00	-8.87%	-63,494.50
TETLA DE LA SOLIDARIDAD	1,995,504.00	1,546,316.27	29.05%	449,187.73
TETLATLAHUCA	469,751.65	432,960.00	8.50%	36,791.65
<b>TLAXCALA</b>	<b>42,701,762.00</b>	<b>41,151,201.19</b>	<b>3.77%</b>	<b>1,550,560.81</b>
<b>TLAXCO</b>	<b>1,231,491.00</b>	<b>1,157,244.00</b>	<b>6.42%</b>	<b>74,247.00</b>
TOCATLAN	291,995.50	264,151.01	10.54%	27,844.49
TOTOLAC	1,247,814.00	931,275.50	33.99%	316,538.50
<b>TZOMPANTEPEC</b>	<b>1,181,734.69</b>	<b>811,949.00</b>	<b>45.54%</b>	<b>369,785.69</b>
XALOZTOC	935,710.00	1,245,689.00	-24.88%	-309,979.00
<b>XALTOCAN</b>	<b>1,281,812.00</b>	<b>444,678.50</b>	<b>188.26%</b>	<b>837,133.50</b>
XICOHZINCO	1,188,112.19	814,331.78	45.90%	373,780.41
YAUHQUEMEHCAN	3,392,709.00	3,143,358.30	7.93%	249,350.70
ZACATELCO	5,507,601.83	5,092,783.57	8.15%	414,818.26
ZITLALTEPEC DE T.S.S.	93,319.00	145,960.37	-36.07%	-52,641.37
<b>T O T A L</b>	<b>180,761,073.23</b>	<b>171,241,489.00</b>	<b>5.56%</b>	<b>9,519,584.23</b>



# COMPORTAMIENTO DEL FONDO ISR ENERO-MARZO DE 2019

## MUNICIPIOS



## INFORME TRIMESTRAL DE

### FONDO ISR PAGADO A MUNICIPIOS ENERO - MARZO 2019



NO.	MUNICIPIO	TOTAL	ENERO	FEBRERO	MARZO
1	ACUAMANALA DE M. H.	174,515	-	174,515	-
2	<b>ATLTZAYANCA</b>	<b>507,381</b>	-	-	<b>507,381</b>
3	AMAXAC DE GRO.	374,281	232,242	66,767	75,272
4	APETATITLAN DE A. C.	2,254,103	1,354,820	-	899,283
5	APIZACO	6,876,168	3,991,708	1,461,397	1,423,063
6	ATLANGATEPEC	129,773	129,773	-	-
7	BENITO JUAREZ	144,120	-	-	144,120
8	CALPULALPAN	-	-	-	-
9	CHIAUTEMPAN	2,612,016	1,521,071	770,853	320,092
10	<b>CONTLA DE J. C.</b>	<b>-</b>	<b>-</b>	<b>-</b>	<b>-</b>
11	CUAPIAXTLA	864,283	746,781	-	117,502
12	CUAXOMULCO	427,217	241,539	87,462	98,216
13	EL CARMEN TEQUEXQUITLA	376,944	-	243,929	133,015
14	EMILIANO ZAPATA	219,327	168,097	-	51,230
15	ESPAÑITA	250,336	-	87,396	162,940
16	HUAMANTLA	737,165	-	213,564	523,601
17	HUEYOTLIPAN	330,787	184,669	1,633	144,485
18	IXTACUIXTLA DE M. M.	1,135,909	255,797	634,273	245,839
19	IXTENCO	153,383	62,926	-	90,457
20	LA MAGDALENA TLALTELULCO	253,285	108,695	144,590	-
21	LAZARO CARDENAS	172,332	172,332	-	-
22	MAZATECOCHCO DE J. M. M.	465,375	266,456	95,194	103,725
23	MUÑOZ DE D. A.	145,154	97,636	47,518	-
24	NANACAMILPA DE M. A.	194,673	74,730	119,943	-
25	NATIVITAS	330,681	110,975	109,451	110,255
26	<b>PANOTLA</b>	<b>852,167</b>	<b>209,741</b>	<b>642,426</b>	<b>-</b>
27	PAPALOTLA DE X	543,961	306,775	118,372	118,814
28	SANCTORUM DE L. C.	71,119	71,119	-	-
29	SAN DAMIAN TEXOLOC	263,456	-	158,882	104,574
30	SAN FCO. TETLANOHCAN	211,946	-	211,946	-



## INFORME TRIMESTRAL DE

### FONDO ISR PAGADO A MUNICIPIOS ENERO - MARZO 2019



NO.	MUNICIPIO	TOTAL	ENERO	FEBRERO	MARZO
31	SAN JERONIMO ZACUALPAN	184,555	184,555	-	-
32	SAN JOSE TEACALCO	113,339	58,259	-	55,080
33	SAN JUAN HUACTZINCO	376,097	75,318	223,536	77,243
34	SAN LORENZO AXOCOMANITLA	274,457	-	274,457	-
35	SAN LUCAS TECOPILCO	240,628	122,891	-	117,737
<b>36</b>	<b>SAN PABLO DEL MONTE</b>	<b>1,476,215</b>	<b>362,693</b>	<b>758,121</b>	<b>355,401</b>
37	SANTA ANA NOPALUCAN	382,916	90,357	203,185	89,374
38	SANTA APOLONIA TEACALCO	645,400	-	570,781	74,619
<b>39</b>	<b>SANTA CATARINA AYOMETLA</b>	<b>-</b>	<b>-</b>	<b>-</b>	<b>-</b>
40	SANTA CRUZ QUILEHTLA	56,316	-	56,316	-
41	SANTA CRUZ TLXCALA	503,843	136,151	225,452	142,240
42	SANTA ISABEL XILOXOTLA	604,920	-	10,666	594,254
43	TENANCINGO	277,434	56,126	165,518	55,790
44	TEOLOCHOLCO	711,588	323,013	228,919	159,656
45	TEPETITLA DE LARDIZABAL	1,912,612	1,349,029	561,600	1,983
46	TEPEYANCO	243,522	84,672	158,850	-
47	TERRENATE	530,774	18,326	182,461	329,987
48	TETLA DE LA SOLIDARIDAD	714,640	-	539,058	175,582
49	TETLATLAHUCA	363,656	215,489	-	148,167
<b>50</b>	<b>TLXCALA</b>	<b>5,482,459</b>	<b>2,401,623</b>	<b>1,599,857</b>	<b>1,480,979</b>
<b>51</b>	<b>TLXCO</b>	<b>1,809,940</b>	<b>344,165</b>	<b>918,719</b>	<b>547,056</b>
52	TOCATLAN	82,077	27,478	-	54,599
53	TOTOLAC	156,505	156,505	-	-
<b>54</b>	<b>TZOMPANTEPEC</b>	<b>341,902</b>	<b>9,603</b>	<b>156,749</b>	<b>175,550</b>
55	XALOZTOC	736,024	177,325	391,032	167,667
<b>56</b>	<b>XALTOCAN</b>	<b>83,876</b>	<b>83,876</b>	<b>-</b>	<b>-</b>
57	XICOHZINCO	658,268	-	413,190	245,078
58	YAUHQUEMEHCAN	413,647	93,370	12,172	308,105
59	ZACATELCO	443,444	443,444	-	-
60	ZITLALTEPEC DE T. S. S.	60,403	-	60,403	-
<b>TOTAL</b>		<b>40,953,314</b>	<b>17,122,150</b>	<b>13,101,153</b>	<b>10,730,011</b>



# ASUNTOS GENERALES



# CONSEJO PERMANENTE DE COORDINACIÓN HACENDARIA

DISTRITO I		
GRUPO 1	GRUPO 2	GRUPO 3
<b>ATLTZAYANCA</b>	APIZACO	CUAXOMULCO
CUAPIAXTLA	ATLANGATEPEC	SAN JOSÉ TEACALCO
EL CARMEN TEQUEXQUITLA	EMILIANO ZAPATA	TERRENATE
HUAMANTLA	LÁZARO CÁRDENAS	TOCATLÁN
IXTENCO	MUÑOZ DE D.A.	<b>TZOMPANTEPEC</b>
ZITLALTEPEC DE T.S.S.	TETLA DE LA SOLIDARIDAD	XALOZTOC
	<b>TLAXCO</b>	
	YAUHQUEMEHCAN	
DISTRITO II		
GRUPO 4	GRUPO 5	GRUPO 6
CHIAUTEMPAN	ACUAMANALA DE M.H.	AMAXAC DE GRO.
LA MAGDALENA TLALTELULCO	<b>SAN PABLO DEL MONTE</b>	APETATITLÁN DE A.C.
SAN FRANCISCO TETLANOHCAN	SANTA ISABEL XILOXOTLA	<b>CONTLA DE J.C.</b>
<b>TLAXCALA</b>	TEOLOCHOLCO	SANTA CRUZ TLAXCALA
TOTOLAC	TEPEYANCO	
DISTRITO III		
GRUPO 7	GRUPO 8	GRUPO 9
BENITO JUÁREZ	IXTACUIXTLA DE M.M.	MAZATECOCHCO DE J.M.M.
CALPULALPAN	NATIVITAS	PAPALOTLA DE XICOHTÉNCATL
ESPAÑITA	<b>PANOTLA</b>	SAN LORENZO AXOCOMANITLA
HUEYOTLIPAN	SAN DAMIÁN TEXOLOC	<b>SANTA CATARINA AYOMETLA</b>
NANACAMILPA DE M.A.	SAN JERÓNIMO ZACUALPAN	SANTA CRUZ QUILEHTLA
SANCTÓRUM DE L.C.	SAN JUAN HUACTZINCO	TENANCINGO
SAN LUCAS TECOPILCO	SANTA ANA NOPALUCAN	XICOHTZINCO
<b>XALTOCAN</b>	SANTA APOLONIA TEACALCO	ZACATELCO
	TEPETITLA DE LARDIZÁBAL	
	TETLATLAHUCA	