



DÉCIMA SEGUNDA SESIÓN ORDINARIA DEL CONSEJO PERMANENTE DE COORDINACIÓN HACENDARIA

Tlaxcala de Xicohtécatl, Tlax., Enero de 2020.



ORDEN DEL DÍA

I. PASE DE LISTA Y VERIFICACIÓN DEL QUÓRUM LEGAL.

ING. MARÍA ALEJANDRA MARISELA NANDE ISLAS

Secretaria de Planeación y Finanzas del Estado de Tlaxcala y Presidenta del Consejo Permanente de Coordinación Hacendaria.

II. APROBACIÓN DEL ORDEN DEL DÍA.

ING. MARÍA ALEJANDRA MARISELA NANDE ISLAS

Secretaria de Planeación y Finanzas del Estado de Tlaxcala y Presidenta del Consejo Permanente de Coordinación Hacendaria.

III. PALABRAS DE BIENVENIDA.

ING. MARÍA ALEJANDRA MARISELA NANDE ISLAS

Secretaria de Planeación y Finanzas del Estado de Tlaxcala y Presidenta del Consejo Permanente de Coordinación Hacendaria.

IV.COMPORTAMIENTO DE LOS INGRESOS FEDERALES Y ESTATALES OCT- DIC 2019.

ING. MARÍA ALEJANDRA MARISELA NANDE ISLAS

Secretaria de Planeación y Finanzas del Estado de Tlaxcala y Presidenta del Consejo Permanente de Coordinación Hacendaria.

V. DETERMINACIÓN DEL CUARTO AJUSTE TRIMESTRAL DE PARTICIPACIONES A MUNICIPIOS 2019.

ING. MARÍA ALEJANDRA MARISELA NANDE ISLAS

Secretaria de Planeación y Finanzas del Estado de Tlaxcala y Presidenta del Consejo Permanente de Coordinación Hacendaria.



VI. DETERMINACIÓN DEL CUARTO AJUSTE TRIMESTRAL DEL FONDO DE COMPENSACIÓN E INCENTIVO A LA VENTA FINAL DE GASOLINAS Y DIESEL POR EL PERIODO DE OCT-DIC DE 2019.

ING. MARÍA ALEJANDRA MARISELA NANDE ISLAS

Secretaria de Planeación y Finanzas del Estado de Tlaxcala y Presidenta del Consejo Permanente de Coordinación Hacendaria.

VII. INFORME DE DISTRIBUCIÓN DEL FONDO DE ESTABILIZACIÓN DE LOS INGRESOS DE LAS ENTIDADES FEDERATIVAS (FEIEF) DEL 3ER Y 4TO TRIMESTRE DE 2019.

ING. MARÍA ALEJANDRA MARISELA NANDE ISLAS

Secretaria de Planeación y Finanzas del Estado de Tlaxcala y Presidenta del Consejo Permanente de Coordinación Hacendaria.

VIII. COMPORTAMIENTO DE LA RECAUDACIÓN DEL IMPUESTO PREDIAL Y DERECHOS POR EL SUMINISTRO DE AGUA ENE-DIC 2019.

ING. MARÍA ALEJANDRA MARISELA NANDE ISLAS

Secretaria de Planeación y Finanzas del Estado de Tlaxcala y Presidenta del Consejo Permanente de Coordinación Hacendaria.

IX.- COMPORTAMIENTO DEL FONDO ISR MUNICIPAL ENERO-DICIEMBRE DE 2019.

ING. MARÍA ALEJANDRA MARISELA NANDE ISLAS

Secretaria de Planeación y Finanzas del Estado de Tlaxcala y Presidenta del Consejo Permanente de Coordinación Hacendaria.

X. INTERVENCIÓN DEL ÓRGANO DE FISCALIZACIÓN SUPERIOR

C.P. MARÍA ISABEL DELFINA MALDONADO TEXTLE.

Auditora Superior del Órgano de Fiscalización Superior del H. Congreso del Estado.

XI. ASUNTOS GENERALES EN MATERIA HACENDARIA.



COMPORTAMIENTO DE LOS INGRESOS FEDERALES Y ESTATALES OCTUBRE - DICIEMBRE DE 2019.



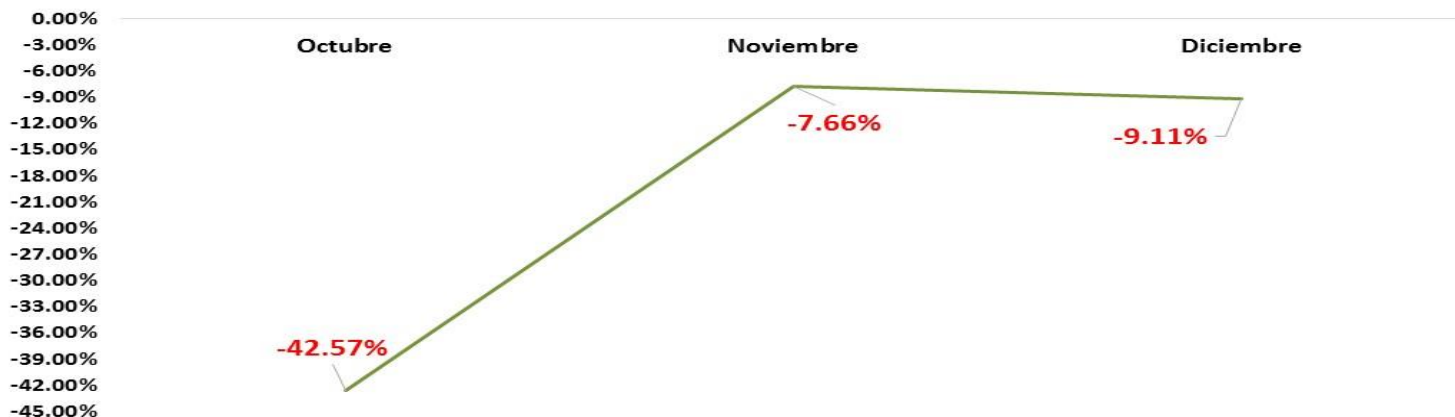
El comportamiento de los ingresos federales participables al cuarto trimestre de 2019, han mostrado signos de desestabilización económica y por ende una reducción muy importante en la Recaudación Federal Participable (RFP), que es la base para la determinación de las Participaciones Federales a Estados y Municipios, el impacto negativo es de **-154.4** mmdp que representa una caída de **-19.99%**, tal como se muestra en el cuadro y gráfico siguiente:

Comportamiento de la RFP de Octubre- Diciembre de 2019				
	Octubre	Noviembre	Diciembre	Total
RFP real	150,598	236,588	230,561	617,746
Estimada	262,211	256,211	253,679	772,101
Absoluta	-111,613	-19,624	-23,118	-154,355
Relativa	-42.57%	-7.66%	-9.11%	-19.99%

Fuente: Unidad de Coordinación con Entidades Federativas, SHCP

Comportamiento RFP Oct-Dic 19

-19.99%





En este sentido, una vez aplicada las fórmulas de distribución de participaciones federales, establecida en la Ley de Coordinación Fiscal en el período Oct- Dic de 2019. Las entidades federativas tuvieron un decremento de **-11.75%**, en comparación con las cifras publicadas por la SHCP, El Estado de Tlaxcala registró un decremento de **-9.03%**.

GOBIERNO DE TLAXCALA				
SECRETARÍA DE PLANEACIÓN Y FINANZAS				
DIRECCION DE CONTABILIDAD GUBERNAMENTAL Y COORDINACION HACENDARIA				
FONDOS REFERENCIADOS A LA RECAUDACION FEDERAL PARTICIPABLE				
OCTUBRE - DICIEMBRE DE 2019				
CONCEPTO	PROGRAMADO DOF 2019	PAGADO SHCP 2019	DIFERENCIA	
			NOMINAL	PORCENTUAL
FGP	140,510.60	123,892.95	-16,617.65	-11.83%
FFM	7,721.01	6,151.35	-1,569.67	-20.33%
FOFIR	10,240.83	9,092.16	-1,148.66	-11.22%
IEPS	3,677.45	3,926.78	249.33	6.78%
FOCO	1,224.14	1,114.16	-109.98	-8.98%
GASOLINAS Y DIESEL	5,508.61	4,861.90	-646.71	-11.74%
TOTAL	168,882.63	149,039.29	-19,843.34	-11.75%

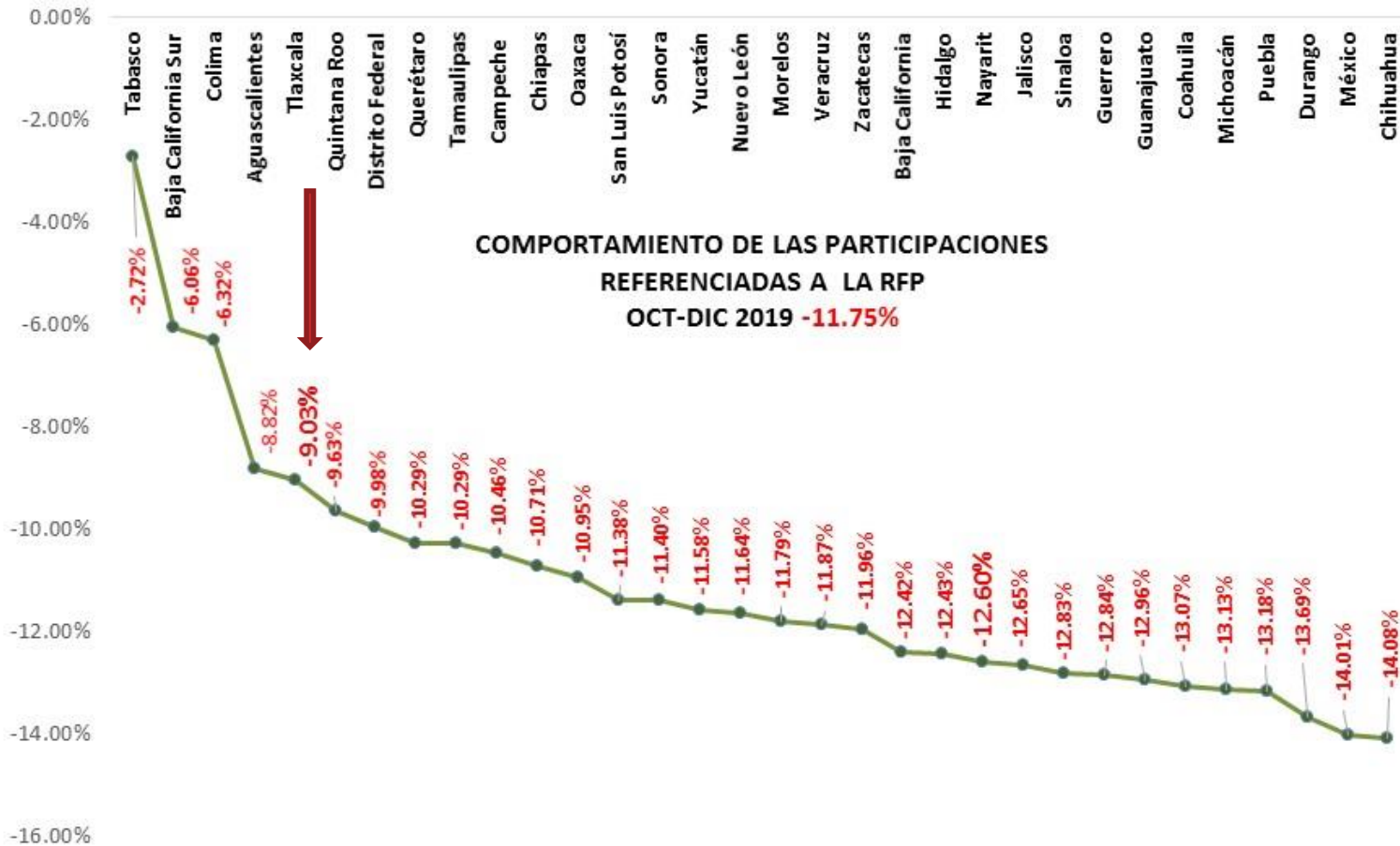
Fuente: DOF 21 de enero de 2019 www.dof.gob.mx, www.shcp.gob.mx

GOBIERNO DE TLAXCALA				
SECRETARÍA DE PLANEACIÓN Y FINANZAS				
DIRECCION DE CONTABILIDAD GUBERNAMENTAL Y COORDINACION HACENDARIA				
FONDOS REFERENCIADOS A LA RECAUDACION FEDERAL PARTICIPABLE (TLAXCALA)				
OCTUBRE - DICIEMBRE DE 2019				
CONCEPTO	PROGRAMADO DOF 2019	PAGADO SHCP 2019	DIFERENCIA	
			NOMINAL	PORCENTUAL
FGP	1,381.28	1,242.48	-138.80	-10.05%
FFM	110.45	100.33	-10.12	-9.16%
FOFIR	83.53	80.74	-2.80	-3.35%
IEPS	16.21	20.57	4.36	26.86%
FOCO	127.69	115.69	-12.00	-9.40%
GASOLINAS Y DIESEL	45.02	45.11	0.09	0.19%
TOTAL	1,764.20	1,604.92	-159.28	-9.03%

Fuente: DOF 21 de enero de 2019 www.dof.gob.mx, www.shcp.gob.mx



CONCEPTO	PARTICIPACIONES DOF 19	PARTICIPACIONES REAL 19	DIFERENCIA	
			NOMINAL	PORCENTUAL
Tabasco	4,757.49	4,628.01	-129.48	-2.72%
Baja California Sur	1,188.94	1,116.91	-72.03	-6.06%
Colima	1,101.70	1,032.05	-69.65	-6.32%
Aguascalientes	1,829.15	1,667.83	-161.32	-8.82%
Tlaxcala	1,764.20	1,604.92	-159.28	-9.03%
Quintana Roo	2,205.95	1,993.50	-212.45	-9.63%
Distrito Federal	17,369.55	15,636.57	-1,732.97	-9.98%
Querétaro	2,876.60	2,580.70	-295.90	-10.29%
Tamaulipas	4,680.74	4,198.92	-481.82	-10.29%
Campeche	1,396.76	1,250.69	-146.07	-10.46%
Chiapas	6,669.23	5,954.70	-714.53	-10.71%
Oaxaca	4,768.25	4,245.96	-522.29	-10.95%
San Luis Potosí	3,466.63	3,072.09	-394.55	-11.38%
Sonora	4,871.42	4,316.09	-555.33	-11.40%
Yucatán	2,987.22	2,641.16	-346.06	-11.58%
Nuevo León	7,683.43	6,789.00	-894.43	-11.64%
Morelos	2,451.72	2,162.65	-289.07	-11.79%
Veracruz	10,000.61	8,813.83	-1,186.78	-11.87%
Zacatecas	2,223.10	1,957.13	-265.97	-11.96%
Baja California	4,826.53	4,227.30	-599.24	-12.42%
Hidalgo	3,575.43	3,131.15	-444.28	-12.43%
Nayarit	1,668.61	1,458.43	-210.18	-12.60%
Jalisco	10,941.95	9,557.94	-1,384.01	-12.65%
Sinaloa	4,427.05	3,858.84	-568.21	-12.83%
Guerrero	4,095.10	3,569.28	-525.82	-12.84%
Guanajuato	7,489.44	6,518.71	-970.73	-12.96%
Coahuila	3,958.73	3,441.38	-517.36	-13.07%
Michoacán	5,638.25	4,897.83	-740.42	-13.13%
Puebla	7,579.83	6,580.74	-999.08	-13.18%
Durango	2,318.61	2,001.17	-317.44	-13.69%
México	23,045.18	19,816.07	-3,229.11	-14.01%
Chihuahua	5,025.23	4,317.75	-707.49	-14.08%
TOTAL	168,882.63	149,039.29	-19,843.34	-11.75%





En el desglose por fondo, comparando la estimación realizada por la SHCP y lo realmente transferido, del período octubre-diciembre de 2019, se presenta un crecimiento en los Ingresos Federales de 198.9 mdp, (incluye 317.7 mdp de recursos de FEIEF), por lo que se recomienda cautela en el manejo de los recursos, ya que la economía se esta comportando de manera inestable.


Comportamiento de las Participaciones Federales e Incentivos Economicos							
Octubre- Diciembre de 2019							
Concepto	2018	2019		Diferencias			
		Programado SHCP	Pagado	2019-2018		2019 prog vs obs	
				Absolutas	Relativas	Absolutas	Relativas
Participaciones	1,877,655,896.00	1,913,163,378.00	2,108,104,980.13	230,449,084.13	12.27%	194,941,602.13	10.19%
Fondo General de Participaciones	1,344,900,669.00	1,381,281,517.00	1,529,633,619.00	184,732,950.00	13.74%	148,352,102.00	10.74%
Fondo de Fomento Municipal	106,326,450.00	110,452,993.00	112,498,664.00	6,172,214.00	5.80%	2,045,671.00	1.85%
Fondo de Fiscalización y Recaudación	75,401,564.00	83,533,801.00	99,263,339.00	23,861,775.00	31.65%	15,729,538.00	18.83%
Fondo de Compensación	120,477,731.00	127,689,287.00	115,686,627.76	- 4,791,103.24	-3.98%	- 12,002,659.24	-9.40%
Impuesto Especial Sobre Prod. Y Serv.	21,245,040.00	15,980,712.00	20,568,504.00	- 676,536.00	-3.18%	4,587,792.00	28.71%
Fondo ISR	166,317,656.00	149,200,588.00	185,343,552.00	19,025,896.00	11.44%	36,142,964.00	24.22%
Gasolinas y Diesel	42,986,786.00	45,024,480.00	45,110,674.36	2,123,888.36	4.94%	86,194.36	0.19%
Incentivos Economicos	29,510,603.09	61,495,684.00	65,447,313.00	35,936,709.91	121.78%	3,951,629.00	6.43%
Tenencia	-	-	-	-	#¡DIV/0!	-	#¡DIV/0!
Fondo Compensación ISAN	2,274,621.00	2,380,323.00	2,380,323.00	105,702.00	4.65%	-	0.00%
Impuesto Sobre Automobiles Nuevos	9,804,861.00	7,802,711.00	9,385,126.00	- 419,735.00	-4.28%	1,582,415.00	20.28%
Foco Repecos e Intermedios	1,441,749.00	2,369,142.00	1,360,130.00	- 81,619.00	-5.66%	- 1,009,012.00	-42.59%
Otros Incentivos	15,989,372.09	48,943,508.00	52,321,734.00	36,332,361.91	227.23%	3,378,226.00	6.90%
Total	1,907,166,499.09	1,974,659,062.00	2,173,552,293.13	266,385,794.04	13.97%	198,893,231.13	10.07%

Nota: Contiene los recursos del FEIEF del 3er y 4to trimestre de 2019, por un monto de , \$ 317,638,400.00

El FEIEF, fue distribuido a los municipios en tiempo y forma tal como lo establece la normatividad aplicable.






Para la determinación del cuarto ajuste trimestral de participaciones 2019 (Octubre-Diciembre), se consideran los conceptos participables establecidos en la LIET 2019 contra las participaciones realmente recibidas del mismo período, presentándose un decremento **-6.77%**. tal como se muestra en el cuadro siguiente:

  PARTICIPACIONES EN INGRESOS FEDERALES DE 2019 DEL ESTADO DE TLXCALA 				
OCTUBRE A DICIEMBRE DE 2019				
CONCEPTO	LEY DE INGRESOS 2019	REAL 2019	DIFERENCIA	
			NOMINAL	PORCENTUAL
FONDO GENERAL DE PARTICIPACIONES	1,383,389,350.72	1,242,481,513.00	-140,907,837.72	-10.19%
FONDO DE FOMENTO MUNICIPAL	111,257,038.66	100,539,345.00	-10,717,693.66	-9.63%
FONDO DE FISCALIZACIÓN	78,543,509.39	80,736,365.00	2,192,855.61	2.79%
FONDO DE COMPENSACIÓN	129,106,650.10	115,686,628.00	-13,420,022.10	-10.39%
IMPUESTO ESPECIAL SOBRE PROD. Y SERV.	14,365,532.58	20,568,504.00	6,202,971.42	43.18%
INCENTIVO A LA VENTA DE GASOLINA	47,845,464.08	45,110,674.00	-2,734,790.08	-5.72%
FONDO REPECOS E INTERMEDIOS	2,056,768.07	1,360,130.00	-696,638.07	-33.87%
IMPUESTO SOBRE TENENCIA	0.00	0.00	0.00	0.00%
IMPUESTO SOBRE AUTOMOVILES NUEVOS	6,465,386.25	9,385,126.00	2,919,739.75	45.16%
ISAN (COMPENSACION)	2,418,207.38	2,380,323.00	-37,884.38	-1.57%
OTROS (INCENTIVOS ECONOMICOS)	16,392,640.72	52,321,734.00	35,929,093.28	219.18%
TOTAL	1,791,840,547.95	1,670,570,342.00	-121,270,205.95	-6.77%

Nota: Los Recursos del FEIEF del 3er y 4to trimestre, fueron determinados y transferidos, en tiempo y forma y con base en la Normatividad Federal y Estatal aplicable.



Los Ingresos Derivados de Fuentes Locales, mantienen un crecimiento general en el período Octubre-Diciembre de 2019, del 47.91%, entre las cifras autorizadas en la Ley de Ingresos del Estado de Tlaxcala para 2019 y lo realmente recaudado al período, como se muestra a continuación:

  PARTICIPACIONES EN INGRESOS ESTATALES DE 2019 DEL ESTADO DE TLXCALA 				
OCTUBRE A DICIEMBRE DE 2019				
CONCEPTO	LEY DE INGRESOS ESTADO 2019	REAL 2019	DIFERENCIA	
			NOMINAL	PORCENTUAL
IMPUESTOS	95,675,091.82	136,431,653.00	40,756,561.18	42.60%
DERECHOS	74,337,186.82	64,241,766.28	-10,095,420.54	-13.58%
PRODUCTOS	14,669,500.52	72,488,747.50	57,819,246.98	394.15%
APROVECHAMIENTOS	0.00	0.00	0.00	#¡DIV/0!
TOTAL	184,681,779.16	273,162,166.78	88,480,387.62	47.91%

Nota: Para la determinación del Fondo Estatal Participable, únicamente se incluyen algunos Impuestos, mismos que están establecidos en el artículo 503 del Código Financiero para el Estado de Tlaxcala y sus Municipios.



DETERMINACIÓN DEL CUARTO AJUSTE TRIMESTRAL DE PARTICIPACIONES A MUNICIPIOS 2019.



DETERMINACIÓN DEL FONDO ESTATAL PARTICIPABLE
A LOS MUNICIPIOS PARA EL EJERCICIO FISCAL 2019

OCTUBRE - DICIEMBRE DE 2019

PARTICIPACIONES FEDERALES	PRONÓSTICO DE INGRESOS 2019	PORCENTAJE A REPARTIR	FONDO DE GARANTÍA
FONDO GENERAL DE PARTICIPACIONES	1,383,389,350.72	20.00%	276,677,870.14
FONDO DE FOMENTO MUNICIPAL	111,257,038.66	100.00%	111,257,038.66
FONDO DE FISCALIZACION	78,543,509.39	20.00%	15,708,701.88
IMPUESTO ESPECIAL SOBRE PROD. Y SERVICIOS	14,365,532.58	20.00%	2,873,106.52
IMPUESTO SOBRE TENENCIA O USO DE VEHÍCULOS	0.00	20.00%	0.00
ISAN COMPENSACION	2,418,207.38	20.00%	483,641.48
IMPUESTO SOBRE VEHÍCULOS NUEVOS	6,465,386.25	20.00%	1,293,077.25
TOTAL FONDO I	1,596,439,024.98		408,293,435.92

IMPUESTOS ESTATALES	PRONÓSTICO DE INGRESOS 2019	PORCENTAJE A REPARTIR	FONDO DE GARANTÍA
DIVERSIONES Y ESPECTACULOS PUBLICOS	228,942.63	60.00%	137,365.58
LOTERÍAS, RIFAS, SORTEOS Y CONCURSOS	102,005.41	50.00%	51,002.71
TENENCIA O USO DE VEHÍCULOS	749,467.64	10.00%	74,946.76
NÓMINAS	88,650,891.60	10.00%	8,865,089.16
HOSPEDAJE	824,571.35	20.00%	164,914.27
	90,555,878.63		9,293,318.48

TOTAL FONDO DE GARANTÍA

417,586,754.40



***PARTICIPACIONES FEDERALES	INGRESOS REALES 2019	PORCENTAJE A REPARTIR	PARTICIPACIÓN A MUNICIPIOS
FONDO GENERAL DE PARTICIPACIONES	1,242,481,513.00	20.00%	248,496,302.60
FONDO DE FOMENTO MUNICIPAL	100,539,345.00	100.00%	100,539,345.00
FONDO DE FISCALIZACION	80,736,365.00	20.00%	16,147,273.00
IMPUESTO ESPECIAL SOBRE PROD. Y SERVICIOS	20,568,504.00	20.00%	4,113,700.80
IMPUESTO SOBRE TENENCIA O USO DE VEHÍCULOS	0.00	20.00%	0.00
ISAN COMPENSACIÓN	2,380,323.00	20.00%	476,064.60
IMPUESTO SOBRE VEHÍCULOS NUEVOS	9,443,664.00	20.00%	1,888,732.80
TOTALES	1,456,149,714.00		371,661,418.80

INCREMENTO PARTICIPACIONES FEDERALES

INCREMENTO

FONDO GENERAL DE PARTICIPACIONES	-28,181,567.54
FONDO DE FOMENTO MUNICIPAL	-10,717,693.66
FONDO DE FISCALIZACION	438,571.12
IMPUESTO ESPECIAL SOBRE PROD. Y SERVICIOS	1,240,594.28
IMPUESTO SOBRE TENENCIA O USO DE VEHÍCULOS	0.00
ISAN COMPENSACIÓN	-7,576.88
IMPUESTO SOBRE VEHÍCULOS NUEVOS	595,655.55
TOTALES	-36,632,017.12

NOTA: EL FGP de mes de Julio para la determinación de participaciones a municipios, no incluye los recursos del FEIEF, ya que estos se distribuyeron en tiempo y forma.



***IMPUESTOS ESTATALES	INGRESOS REALES 2019	PORCENTAJE A REPARTIR	PARTICIPACIÓN A MUNICIPIOS
DIVERSIONES Y ESPECTACULOS PUBLICOS	463,850.00	60.00%	278,310.00
LOTERIAS, RIFAS, SORTEOS Y CONCURSOS	180,176.00	50.00%	90,088.00
TENENCIA O USO DE VEHÍCULOS	156,536.00	10.00%	15,653.60
NÓMINAS	130,483,728.00	10.00%	13,048,372.80
HOSPEDAJE	773,002.00	20.00%	154,600.40
	132,057,292.00		13,587,024.80

IMPUESTOS ESTATALES

INCREMENTO ING. PROPIOS

DIVERSIONES Y ESPECTACULOS PUBLICOS	140,944.42
LOTERÍAS, RIFAS, SORTEOS Y CONCURSOS	39,085.30
TENENCIA O USO DE VEHÍCULOS	-59,293.16
NÓMINAS	4,183,283.64
HOSPEDAJE	-10,313.87
	4,293,706.32



RECAUDACIÓN PARA FONDOS II, III, IV, V, VI y VII

-32,338,310.80

TOTAL RECAUDACIÓN ESTATAL PARTICIPABLE

385,248,443.60

FONDO ESTATAL PARTICIPABLE	PORCENTAJE	PARTICIPACION
FONDO I: FONDO DE GARANTIA	IRREDUCTIBLE	417,586,754.40
FONDO II: FONDO POBLACIONAL	20%	-6,467,662.16
FONDO III: FONDO DE INCENTIVO A RECAUDACION DE PREDIAL	25%	-8,084,577.70
FONDO IV: FONDO DE NIVEL RECAUDACION DE PREDIAL	10%	-3,233,831.08
FONDO V: FONDO DE INCENTIVO A RECAUDACION DE DERECHOS DE AGUA	25%	-8,084,577.70
FONDO VI: FONDO DE NIVEL RECAUDACION DE DERECHOS DE AGUA	10%	-3,233,831.08
FONDO VII: FONDO DE DESARROLLO MUNICIPAL	10%	-3,233,831.08
TOTAL	100%	385,248,443.60



TOTAL DE PARTICIPACIONES A MUNICIPIOS



OCTUBRE - DICIEMBRE DE 2019

NO.	MUNICIPIO	PARTICIPACION FONDO I (A)	PARTICIPACION FONDO II (B)	PARTICIPACION FONDO III (C)	PARTICIPACION FONDO IV (D)	PARTICIPACION FONDO V (E)	PARTICIPACION FONDO VI (F)	PARTICIPACION FONDO VII (F)	PARTICIPACION EN INCREMENTOS E=B+C+D+E+F	TOTAL DE PARTICIPACIONES
1.-	ACUAMANALA DE M. H.	3,713,689.27	-30,106.45	-218,115.55	-21,901.20	-459,264.26	-6,826.64	-38,762.71	-774,976.80	2,938,712.46
2.-	ATLZAYANCA	6,633,709.32	-87,260.42	-95,426.29	-21,770.69	-219,945.99	-12,586.28	-53,983.16	-490,972.83	6,142,736.50
3.-	AMAXAC DE GRO.	4,634,409.34	-56,625.52	-122,477.64	-17,070.61	-119,984.52	-11,451.50	-50,403.47	-378,013.25	4,256,396.08
4.-	APETATITLAN DE A. C.	5,949,303.98	-77,595.87	-122,534.94	-52,733.59	-135,354.92	-53,103.30	-54,006.86	-495,329.49	5,453,974.49
5.-	APIZACO	24,706,792.52	-399,508.72	-144,306.39	-689,138.97	-134,823.41	-658,755.44	-67,527.56	-2,094,060.48	22,612,732.03
6.-	ATLANGATEPEC	4,826,932.63	-33,521.05	-163,723.55	-10,694.27	-389,799.08	-12,608.90	-30,476.11	-640,822.96	4,186,109.68
7.-	BENITO JUAREZ	3,791,762.99	-30,680.63	-151,068.12	-4,280.31	-127,380.96	-9,580.14	-33,907.14	-356,897.30	3,434,865.68
8.-	CALPULALPAN	12,288,268.64	-245,856.60	-183,815.85	-136,237.93	-88,620.55	-113,771.45	-81,815.10	-850,117.48	11,438,151.16
9.-	CHIAUTEMPAN	16,367,240.44	-355,743.85	-110,501.06	-109,624.18	-132,513.55	-281,504.20	-88,686.73	-1,078,573.57	15,288,666.87
10.-	CONTLA DE J. C.	9,032,168.10	-194,764.56	-126,008.12	-22,763.07	-150,105.86	-22,284.75	-87,672.78	-603,599.15	8,428,568.95
11.-	CUAPIXTLA	5,694,514.59	-77,931.23	-93,284.76	-8,169.59	-129,481.16	-13,915.07	-55,616.03	-378,397.85	5,316,116.74
12.-	CUAXOMULCO	4,285,847.84	-26,788.38	-123,501.03	-7,970.15	-104,335.13	-12,677.29	-25,606.05	-300,878.04	3,984,969.80
13.-	EL CARMEN TEQUEXQUITLA	5,874,569.49	-87,697.41	-94,408.68	-16,660.81	-73,949.21	-8,332.49	-60,104.13	-341,152.72	5,533,416.76
14.-	EMILIANO ZAPATA	3,404,143.25	-23,175.61	-196,191.03	-4,031.67	-120,378.03	-3,704.03	-29,066.08	-376,546.46	3,027,596.79
15.-	ESPAÑITA	4,370,382.42	-44,044.33	-108,031.31	-8,499.29	-129,879.91	-20,512.16	-41,593.87	-352,560.88	4,017,821.53
16.-	HUAMANTLA	20,569,822.51	-471,982.68	-181,115.11	-254,700.70	-99,685.85	-378,946.24	-94,319.93	-1,480,750.50	19,089,072.01
17.-	HUEYOTLIPAN	5,712,067.47	-74,059.31	-102,161.92	-8,741.62	-38,459.02	-13,220.68	-51,851.90	-288,494.46	5,423,573.01
18.-	IXTACUIXTLA DE M. M.	9,547,413.76	-194,734.08	-158,640.33	-62,971.74	-114,809.93	-5,468.25	-82,847.98	-619,472.30	8,927,941.46
19.-	IXTENCO	4,579,689.31	-35,975.30	-61,842.68	-3,138.52	-51,135.60	-10,232.95	-31,220.80	-193,545.84	4,386,143.46
20.-	LA MAGDALENA TLALTELULCO	5,985,726.86	-95,898.55	-133,518.99	-27,436.28	-125,065.80	-20,349.85	-65,843.31	-468,112.79	5,517,614.07
21.-	LAZARO CARDENAS	3,757,707.41	-15,767.14	-89,244.21	-1,499.25	-62,312.63	-1,878.39	-16,850.92	-187,552.54	3,570,154.87
22.-	MAZATECOCHCO DE J. M. M.	4,618,457.64	-55,390.78	-121,260.23	-6,462.50	-101,721.43	-12,514.11	-49,141.13	-346,490.18	4,271,967.46
23.-	MUÑOZ DE D. A.	3,596,516.85	-23,775.20	-85,863.03	-2,467.29	-72,123.40	-1,558.28	-26,722.66	-212,509.86	3,384,006.98
24.-	NANACAMILPA DE M. A.	6,511,592.98	-92,046.96	-217,150.66	-63,001.97	-97,948.69	-55,010.03	-58,944.60	-584,102.91	5,927,490.07
25.-	NATIVITAS	7,692,278.77	-127,300.72	-140,092.55	-14,293.30	-154,984.67	-25,023.97	-67,493.25	-529,188.46	7,163,090.31
26.-	PANOTLA	7,830,963.31	-137,976.44	-161,402.81	-58,948.25	-151,157.83	-34,932.65	-72,591.55	-617,009.54	7,213,953.77
27.-	PAPALOTLA DE X.	8,566,633.31	-154,287.27	-118,514.52	-91,735.25	-133,691.85	-20,639.56	-73,494.98	-592,363.44	7,974,269.88
28.-	SANCTORUM DE L. C.	4,515,640.05	-48,221.12	-120,004.48	-12,486.87	-112,953.44	-7,177.63	-43,859.49	-344,703.03	4,170,937.02
29.-	SAN DAMIAN TEXOLOC	3,973,929.55	-28,297.52	-178,871.60	-4,900.76	-121,818.90	-10,677.13	-29,889.64	-374,455.55	3,599,474.00
30.-	SAN FCO. TETLANOHCAN	4,923,478.07	-55,436.51	-143,752.00	-4,309.66	-164,136.25	-24,325.72	-46,898.07	-438,858.22	4,484,619.85



TOTAL DE PARTICIPACIONES A MUNICIPIOS



OCTUBRE - DICIEMBRE DE 2019



NO.	MUNICIPIO	PARTICIPACION FONDO I (A)	PARTICIPACION FONDO II (B)	PARTICIPACION FONDO III (C)	PARTICIPACION FONDO IV (D)	PARTICIPACION FONDO V (E)	PARTICIPACION FONDO VI (F)	PARTICIPACION FONDO VII (F)	PARTICIPACION EN INCREMENTOS E=B+C+D+E+F	TOTAL DE PARTICIPACIONES
31.-	SAN JERONIMO ZACUALPAN	3,905,513.79	-19,141.09	-159,546.83	-2,229.95	-133,904.26	-4,451.98	-20,461.16	-339,735.27	3,565,778.52
32.-	SAN JOSE TEACALCO	3,995,680.84	-30,096.28	-159,700.23	-2,692.72	-130,660.76	-10,228.16	-31,503.69	-364,881.84	3,630,798.99
33.-	SAN JUAN HUACTZINCO	4,003,123.15	-38,165.32	-137,103.84	-4,781.72	-121,866.80	-6,273.07	-39,597.27	-347,788.02	3,655,335.13
34.-	SAN LORENZO AXOCOMANITLA	3,573,118.07	-28,546.50	-119,272.12	-3,464.16	-133,299.33	-4,145.26	-33,319.68	-322,047.06	3,251,071.02
35.-	SAN LUCAS TECOPILCO	3,421,711.15	-15,909.41	-163,731.48	-5,780.94	-188,404.06	-10,103.16	-20,077.07	-404,006.13	3,017,705.02
36.-	SAN PABLO DEL MONTE	14,947,472.35	-392,486.42	-160,698.37	-39,283.21	-121,415.17	-114,756.35	-106,568.45	-935,207.97	14,012,264.37
37.-	SANTA ANA NOPALUCAN	4,287,826.15	-39,496.61	-75,584.14	-2,023.84	-134,018.18	-7,931.57	-37,582.87	-296,637.22	3,991,188.93
38.-	SANTA APOLONIA TEACALCO	3,540,223.05	-23,165.45	-130,001.13	-1,451.48	-138,225.85	-15,321.07	-27,476.69	-335,641.67	3,204,581.38
39.-	SANTA CATARINA AYOMETLA	4,390,524.37	-44,801.44	-91,263.30	-3,717.10	-129,259.59	-5,319.29	-41,725.56	-316,086.29	4,074,438.09
40.-	SANTA CRUZ QUILEHTLA	3,922,184.51	-36,427.53	-56,243.74	-2,970.08	-45,989.74	-3,375.54	-36,971.33	-181,977.95	3,740,206.56
41.-	SANTA CRUZ TLAXCALA	6,143,795.59	-102,854.80	-112,305.00	-46,672.51	-178,771.55	-15,330.87	-69,323.17	-525,257.90	5,618,537.69
42.-	SANTA ISABEL XILOXOTLA	3,581,124.75	-25,365.63	-215,567.85	-15,634.20	-113,240.60	-14,339.66	-30,416.49	-414,564.43	3,166,560.32
43.-	TENANCINGO	5,077,141.14	-65,212.85	-128,119.10	-12,548.96	-136,985.23	-10,231.81	-52,920.28	-406,018.22	4,671,122.92
44.-	TEOLOCHOLCO	6,845,786.77	-123,881.03	-155,501.30	-37,780.62	-91,560.56	-21,805.72	-74,027.58	-504,556.82	6,341,229.95
45.-	TEPETITLA DE LARDIZABAL	6,193,278.58	-107,011.26	-136,682.68	-17,423.65	-124,192.44	-9,941.31	-70,754.17	-466,005.51	5,727,273.07
46.-	TEPEYANCO	4,761,713.11	-61,213.90	-117,103.30	-12,218.27	-99,244.52	-4,455.70	-52,527.96	-346,763.65	4,414,949.46
47.-	TERRENATE	5,412,071.17	-74,928.21	-100,177.24	-8,316.83	-103,192.49	-11,665.64	-56,170.10	-354,450.52	5,057,620.65
48.-	TETLA DE LA SOLIDARIDAD	8,724,884.28	-165,715.02	-140,787.88	-164,594.65	-146,135.77	-35,699.74	-78,702.07	-731,635.13	7,993,249.15
49.-	TETLATLAHUCA	4,966,449.24	-68,159.98	-171,559.99	-3,172.83	-122,863.28	-8,403.89	-56,898.79	-431,058.75	4,535,390.48
50.-	TLAXCALA	28,539,951.63	-482,978.52	-145,062.70	-663,830.41	-117,507.47	-763,938.18	-70,222.44	-2,243,539.72	26,296,411.91
51.-	TLAXCO	10,425,801.74	-216,136.33	-141,285.87	-47,475.13	-120,505.95	-22,031.48	-83,877.49	-631,312.25	9,794,489.49
52.-	TOCATLÁN	3,772,825.89	-29,689.78	-114,658.89	-4,499.65	-125,177.66	-5,223.83	-32,579.14	-311,828.96	3,460,996.93
53.-	TOTOLAC	7,228,255.61	-110,842.53	-128,514.81	-52,122.18	-151,730.76	-22,323.50	-62,832.99	-528,366.76	6,699,888.84
54.-	TZOMPANTEPEC	6,512,021.10	-83,124.28	-106,604.29	-17,259.71	-164,813.78	-21,141.34	-52,076.85	-445,020.26	6,067,000.84
55.-	XALOZTOC	7,259,147.87	-121,467.44	-125,518.98	-50,907.15	-85,061.65	-16,739.93	-67,884.91	-467,580.06	6,791,567.81
56.-	XALTOCAN	4,890,269.82	-52,148.94	-148,936.86	-24,623.06	-326,422.35	-22,931.73	-46,328.33	-621,391.26	4,268,878.56
57.-	XICOHTZINCO	5,254,509.54	-69,252.45	-215,868.22	-65,859.77	-165,218.27	-21,255.43	-56,281.67	-593,735.79	4,660,773.75
58.-	YAUHQUEMEHCAN	9,056,731.32	-194,591.80	-132,482.94	-122,386.64	-122,223.56	-60,695.85	-88,550.48	-720,931.29	8,335,800.03
59.-	ZACATELCO	10,558,273.37	-216,898.52	-124,804.32	-42,702.28	-122,464.29	-98,531.47	-83,543.17	-688,944.05	9,869,329.32
60.-	ZITLALTEPEC DE T. S. S.	4,439,691.81	-45,502.65	-103,060.85	-6,767.03	-72,399.97	-1,669.48	-41,431.18	-270,831.17	4,168,860.63
TOTAL:		417,586,754.40	-6,467,662.16	-8,084,577.70	-3,233,831.08	-8,084,577.70	-3,233,831.08	-3,233,831.08	-32,338,310.80	385,248,443.60



CONCILIACION DE PARTICIPACIONES A MUNICIPIOS OCT-DIC 2019



NO.	MUNICIPIO	TOTAL DE PARTICIPACIONES FORMULA	TOTAL DE PARTICIPACIONES CALENDARIO	AJUSTE A OCT-DIC 2019	%
1.-	ACUAMANALA DE M. H.	2,938,712.46	3,713,689.26	-774,976.80	-20.87%
2.-	ATLTZAYANCA	6,142,736.50	6,633,709.31	-490,972.81	-7.40%
3.-	AMAXAC DE GRO.	4,256,396.08	4,634,409.33	-378,013.25	-8.16%
4.-	APETATITLAN DE A. C.	5,453,974.49	5,949,303.99	-495,329.50	-8.33%
5.-	APIZACO	22,612,732.03	24,706,792.51	-2,094,060.48	-8.48%
6.-	ATLANGATEPEC	4,186,109.68	4,826,932.64	-640,822.96	-13.28%
7.-	BENITO JUAREZ	3,434,865.68	3,791,762.99	-356,897.31	-9.41%
8.-	CALPULALPAN	11,438,151.16	12,288,268.65	-850,117.49	-6.92%
9.-	CHIAUTEMPAN	15,288,666.87	16,367,240.45	-1,078,573.58	-6.59%
10.-	CONTLA DE J. C.	8,428,568.95	9,032,168.10	-603,599.15	-6.68%
11.-	CUAPIAXTLA	5,316,116.74	5,694,514.59	-378,397.85	-6.64%
12.-	CUAXOMULCO	3,984,969.80	4,285,847.84	-300,878.04	-7.02%
13.-	EL CARMEN TEQUEXQUITLA	5,533,416.76	5,874,569.49	-341,152.73	-5.81%
14.-	EMILIANO ZAPATA	3,027,596.79	3,404,143.24	-376,546.45	-11.06%
15.-	ESPAÑITA	4,017,821.53	4,370,382.42	-352,560.89	-8.07%
16.-	HUAMANTLA	19,089,072.01	20,569,822.51	-1,480,750.50	-7.20%
17.-	HUEYOTLIPAN	5,423,573.01	5,712,067.47	-288,494.46	-5.05%
18.-	IXTACUIXTLA DE M. M.	8,927,941.46	9,547,413.76	-619,472.30	-6.49%
19.-	IXTENCO	4,386,143.46	4,579,689.31	-193,545.85	-4.23%
20.-	LA MAGDALENA TLALTELULCO	5,517,614.07	5,985,726.85	-468,112.78	-7.82%
21.-	LAZARO CARDENAS	3,570,154.87	3,757,707.42	-187,552.55	-4.99%
22.-	MAZATECOCHCO DE J. M. M.	4,271,967.46	4,618,457.64	-346,490.18	-7.50%
23.-	MUÑOZ DE D. A.	3,384,006.98	3,596,516.84	-212,509.86	-5.91%
24.-	NANACAMILPA DE M. A.	5,927,490.07	6,511,592.97	-584,102.90	-8.97%
25.-	NATIVITAS	7,163,090.31	7,692,278.77	-529,188.46	-6.88%
26.-	PANOTLA	7,213,953.77	7,830,963.31	-617,009.54	-7.88%
27.-	PAPALOTLA DE X.	7,974,269.88	8,566,633.32	-592,363.44	-6.91%
28.-	SANCTORUM DE L. C.	4,170,937.02	4,515,640.05	-344,703.03	-7.63%
29.-	SAN DAMIAN TEXOLOC	3,599,474.00	3,973,929.56	-374,455.56	-9.42%
30.-	SAN FCO. TETLANOHCAN	4,484,619.85	4,923,478.07	-438,858.22	-8.91%



CONCILIACION DE PARTICIPACIONES A MUNICIPIOS OCT-DIC 2019



NO.	MUNICIPIO	TOTAL DE PARTICIPACIONES FORMULA	TOTAL DE PARTICIPACIONES CALENDARIO	AJUSTE A OCT-DIC 2019	%
31.-	SAN JERONIMO ZACUALPAN	3,565,778.52	3,905,513.79	-339,735.27	-8.70%
32.-	SAN JOSE TEACALCO	3,630,798.99	3,995,680.84	-364,881.85	-9.13%
33.-	SAN JUAN HUACTZINCO	3,655,335.13	4,003,123.14	-347,788.01	-8.69%
34.-	SAN LORENZO AXOCOMANITLA	3,251,071.02	3,573,118.07	-322,047.05	-9.01%
35.-	SAN LUCAS TECOPILCO	3,017,705.02	3,421,711.16	-404,006.14	-11.81%
36.-	SAN PABLO DEL MONTE	14,012,264.37	14,947,472.34	-935,207.97	-6.26%
37.-	SANTA ANA NOPALUCAN	3,991,188.93	4,287,826.15	-296,637.22	-6.92%
38.-	SANTA APOLONIA TEACALCO	3,204,581.38	3,540,223.05	-335,641.67	-9.48%
39.-	SANTA CATARINA AYOMETLA	4,074,438.09	4,390,524.38	-316,086.29	-7.20%
40.-	SANTA CRUZ QUILEHTLA	3,740,206.56	3,922,184.52	-181,977.96	-4.64%
41.-	SANTA CRUZ TLAXCALA	5,618,537.69	6,143,795.59	-525,257.90	-8.55%
42.-	SANTA ISABEL XILOXOXTLA	3,166,560.32	3,581,124.75	-414,564.43	-11.58%
43.-	TENANCINGO	4,671,122.92	5,077,141.15	-406,018.23	-8.00%
44.-	TEOLOCHOLCO	6,341,229.95	6,845,786.78	-504,556.83	-7.37%
45.-	TEPETITLA DE LARDIZABAL	5,727,273.07	6,193,278.59	-466,005.52	-7.52%
46.-	TEPEYANCO	4,414,949.46	4,761,713.11	-346,763.65	-7.28%
47.-	TERRENATE	5,057,620.65	5,412,071.17	-354,450.52	-6.55%
48.-	TETLA DE LA SOLIDARIDAD	7,993,249.15	8,724,884.27	-731,635.12	-8.39%
49.-	TETLATLAHUCA	4,535,390.48	4,966,449.23	-431,058.75	-8.68%
50.-	TLAXCALA	26,296,411.91	28,539,951.62	-2,243,539.71	-7.86%
51.-	TLAXCO	9,794,489.49	10,425,801.74	-631,312.25	-6.06%
52.-	TOCATLÁN	3,460,996.93	3,772,825.89	-311,828.96	-8.27%
53.-	TOTOLAC	6,699,888.84	7,228,255.61	-528,366.77	-7.31%
54.-	TZOMPANTEPEC	6,067,000.84	6,512,021.10	-445,020.26	-6.83%
55.-	XALOZTOC	6,791,567.81	7,259,147.87	-467,580.06	-6.44%
56.-	XALTOCAN	4,268,878.56	4,890,269.82	-621,391.26	-12.71%
57.-	XICOHTZINCO	4,660,773.75	5,254,509.54	-593,735.79	-11.30%
58.-	YAUHQUEMEHCAN	8,335,800.03	9,056,731.32	-720,931.29	-7.96%
59.-	ZACATELCO	9,869,329.32	10,558,273.38	-688,944.06	-6.53%
60.-	ZITLALTEPEC DE T. S. S.	4,168,860.63	4,439,691.78	-270,831.15	-6.10%
TOTAL		385,248,443.60	417,586,754.41	-32,338,310.81	-7.74%



DETERMINACIÓN DEL CUARTO AJUSTE TRIMESTRAL DE FONDO DE COMPENSACIÓN E INCENTIVO A LA VENTA FINAL DE GASOLINAS Y DIESEL A MUNICIPIOS DE 2019.



DETERMINACIÓN DE PARTICIPACION DE INGRESO POR
FONDO DE COMPENSACIÓN
OCT- DIC DE 2019



PARTICIPACIONES FEDERALES	INGRESOS OCT-DIC 2019	PORCENTAJE A REPARTIR	A MUNICIPIOS
FONDO DE COMPENSACION	115,686,627.76	20.00%	23,137,325.55
TOTAL	115,686,627.76		23,137,325.55



TOTAL FONDO DE COMPENSACIÓN

OCT- DIC DE 2019



	MUNICIPIO	PARTICIPACIÓN FONDO I (A)	PARTICIPACIÓN FONDO II (B)	PARTICIPACIÓN FONDO III (C)	PARTICIPACIÓN FONDO IV (D)	PARTICIPACIÓN FONDO V (E)	TOTAL A DISTRIB. DE OCT-DIC 2019
1.-	ACUAMANALA DE M. H.	75,391.67	62,422.66	7,834.90	131,437.24	2,442.15	279,528.62
2.-	ATLTZAYANCA	218,514.95	27,310.13	7,788.22	62,946.54	4,502.60	321,062.45
3.-	AMAXAC DE GRO.	141,799.96	35,052.06	6,106.83	34,338.45	4,096.64	221,393.94
4.-	APETA TITLAN DE A. C.	194,313.27	35,068.39	18,864.84	38,737.35	18,997.10	305,980.96
5.-	APIZACO	1,000,437.88	41,299.17	246,531.63	38,585.23	235,662.26	1,562,516.17
6.-	ATLANGATEPEC	83,942.42	46,856.14	3,825.75	111,556.94	4,510.69	250,691.94
7.-	BENITO JUAREZ	76,829.52	43,234.31	1,531.23	36,455.27	3,427.19	161,477.52
8.-	CALPULALPAN	615,666.81	52,606.40	48,737.56	25,362.39	40,700.44	783,073.59
9.-	CHIAUTEMPAN	890,843.21	31,624.40	39,216.80	37,924.17	100,704.93	1,100,313.51
10.-	CONTLA DE J. C.	487,723.65	36,062.37	8,143.23	42,958.93	7,972.12	582,860.29
11.-	CUAPIAXTLA	195,153.08	26,697.24	2,922.58	37,056.35	4,977.96	266,807.22
12.-	CUAXOMULCO	67,082.68	35,344.87	2,851.23	29,859.78	4,535.16	139,673.71
13.-	EL CARMEN TEQUEXQUITLA	219,609.25	27,018.92	5,960.22	21,163.58	2,980.85	276,732.82
14.-	EMILIANO ZAPATA	58,035.68	56,147.97	1,442.28	34,451.26	1,325.08	151,402.27
15.-	ESPAÑITA	110,294.51	30,917.57	3,040.53	37,170.44	7,337.99	188,761.05
16.-	HUAMANTLA	1,181,925.03	51,833.49	91,116.28	28,529.18	135,563.71	1,488,967.68
17.-	HUEYOTLIPAN	185,457.14	29,237.86	3,127.22	11,006.62	4,729.55	233,558.38
18.-	IXTACUIXTLA DE M. M.	487,647.30	45,401.43	22,527.42	32,857.55	1,956.20	590,389.91
19.-	IXTENCO	90,088.27	17,698.74	1,122.77	14,634.54	3,660.72	127,205.03
20.-	LA MAGDALENA TLALTELULCO	240,146.32	38,211.92	9,815.02	35,792.70	7,279.93	331,245.88
21.-	LAZARO CARDENAS	39,483.60	25,540.88	536.34	17,833.26	671.97	84,066.05
22.-	MAZATECOCHCO DE J. M. M.	138,707.94	34,703.64	2,311.89	29,111.75	4,476.78	209,312.00
23.-	MUÑOZ DE D. A.	59,537.15	24,573.21	882.65	20,641.06	557.46	106,191.53
24.-	NANACAMILPA DE M. A.	230,501.28	62,146.57	22,538.24	28,032.02	19,679.21	362,897.32
25.-	NA TIVITAS	318,782.69	40,093.21	5,113.26	44,355.20	8,952.04	417,296.40
26.-	PANOTLA	345,516.51	46,191.99	21,088.06	43,260.00	12,496.76	468,553.32
27.-	PAPALOTLA DE X.	386,361.62	33,917.77	32,817.24	38,261.39	7,383.57	498,741.58
28.-	SANCTORUM DE L. C.	120,753.91	34,344.23	4,467.04	32,326.29	2,567.72	194,459.19
29.-	SAN DAMIAN TEXOLOC	70,861.81	51,191.39	1,753.19	34,863.46	3,819.62	162,489.47
30.-	SAN FCO. TETLANOHCAN	138,822.46	41,140.64	1,541.74	46,974.28	8,702.25	237,181.37



TOTAL FONDO DE COMPENSACIÓN

OCT- DIC DE 2019



	MUNICIPIO	PARTICIPACIÓN FONDO I (A)	PARTICIPACIÓN FONDO II (B)	PARTICIPACIÓN FONDO III (C)	PARTICIPACIÓN FONDO IV (D)	PARTICIPACIÓN FONDO V (E)	TOTAL A DISTRIB. DE OCT-DIC 2019
31.-	SAN JERONIMO ZACUALPAN	47,932.56	45,661.15	797.74	38,322.18	1,592.65	134,306.27
32.-	SAN JOSE TEACALCO	75,366.22	45,704.74	963.29	37,393.92	3,659.01	163,087.18
33.-	SAN JUAN HUACTZINCO	95,572.46	39,237.79	1,710.60	34,877.17	2,244.12	173,642.14
34.-	SAN LORENZO AXOCOMANITLA	71,485.30	34,134.59	1,239.27	38,149.05	1,482.92	146,491.12
35.-	SAN LUCAS TECOPILCO	39,839.88	46,858.45	2,068.06	53,919.52	3,614.29	146,300.21
36.-	SAN PABLO DEL MONTE	982,852.86	45,990.39	14,053.12	34,747.91	41,052.78	1,118,697.05
37.-	SANTA ANA NOPALUCAN	98,906.23	21,631.58	724.01	38,354.78	2,837.43	162,454.02
38.-	SANTA APOLONIA TEACALCO	58,010.23	37,204.85	519.25	39,558.98	5,480.94	140,774.24
39.-	SANTA CATARINA AYOMETLA	112,190.44	26,118.79	1,329.75	36,992.84	1,902.92	178,534.74
40.-	SANTA CRUZ QUILEHTLA	91,220.74	16,096.44	1,062.51	13,161.84	1,207.56	122,749.10
41.-	SANTA CRUZ TLAXCALA	257,565.93	32,140.67	16,696.56	51,162.80	5,484.45	363,050.41
42.-	SANTA ISABEL XILOXOXTLA	63,519.87	61,693.51	5,592.96	32,408.43	5,129.85	168,344.62
43.-	TENANCINGO	163,304.08	36,666.51	4,489.25	39,203.92	3,660.31	247,324.07
44.-	TEOLOCHOLCO	310,219.22	44,503.05	13,515.58	26,203.79	7,800.75	402,242.39
45.-	TEPETITLA DE LARDIZABAL	267,974.43	39,117.38	6,233.12	35,542.77	3,556.39	352,424.09
46.-	TEPEYANCO	153,290.03	33,513.88	4,370.94	28,402.88	1,593.98	221,171.70
47.-	TERRENATE	187,633.00	28,669.81	2,975.25	29,532.73	4,173.25	252,984.04
48.-	TETLA DE LA SOLIDARIDAD	414,978.64	40,292.20	58,881.87	41,822.72	12,771.17	568,746.60
49.-	TETLA TLAHUCA	170,684.19	49,098.90	1,135.04	35,162.40	3,006.40	259,086.93
50.-	TLAXCALA	1,209,460.49	41,515.62	237,477.78	33,629.56	273,290.19	1,795,373.64
51.-	TLAXCO	541,242.19	40,434.72	16,983.69	34,487.70	7,881.51	641,029.81
52.-	TOCATLÁN	74,348.27	32,814.43	1,609.70	35,824.64	1,868.76	146,465.81
53.-	TOTOLAC	277,568.58	36,779.77	18,646.12	43,423.98	7,985.98	384,404.43
54.-	TZOMPANTEPEC	208,157.35	30,509.17	6,174.47	47,168.19	7,563.07	299,572.25
55.-	XALOZTOC	304,175.16	35,922.38	18,211.45	24,343.87	5,988.52	388,641.38
56.-	XALTOCAN	130,589.82	42,624.37	8,808.62	93,419.20	8,203.56	283,645.57
57.-	XICOHTZINCO	173,419.92	61,779.51	23,560.58	47,283.98	7,603.89	313,647.88
58.-	YAUHQUEMEHCAN	487,291.02	37,915.41	43,782.43	34,979.27	21,713.25	625,681.37
59.-	ZACATELCO	543,150.84	35,717.87	15,276.25	35,048.16	35,248.51	664,441.63
60.-	ZITLALTEPEC DE T. S. S.	113,946.39	29,495.07	2,420.83	20,720.16	597.24	167,179.69
	TOTAL:	16,196,127.89	2,313,732.56	1,156,866.28	2,313,732.56	1,156,866.28	23,137,325.55



CONCILIACION DE FONDO DE COMPENSACION A MUNICIPIOS OCT-DIC 2019

NO.	MUNICIPIO	TOTAL DE PARTICIPACIONES FORMULA	TOTAL DE PARTICIPACIONES CALENDARIO	AJUSTE FOCO 2019	%
1.-	ACUAMANALA DE M. H.	279,528.62	174,167.39	105,361.23	60.49%
2.-	ATLTZAYANCA	321,062.45	529,462.43	-208,399.98	-39.36%
3.-	AMAXAC DE GRO.	221,393.94	248,209.25	-26,815.31	-10.80%
4.-	APETA TITLAN DE A. C.	305,980.96	356,740.66	-50,759.70	-14.23%
5.-	APIZACO	1,562,516.17	1,698,274.31	-135,758.14	-7.99%
6.-	ATLANGATEPEC	250,691.94	170,392.78	80,299.16	47.13%
7.-	BENITO JUAREZ	161,477.52	157,619.65	3,857.87	2.45%
8.-	CALPULALPAN	783,073.59	853,626.26	-70,552.67	-8.27%
9.-	CHIAUTEMPAN	1,100,313.51	1,218,279.78	-117,966.27	-9.68%
10.-	CONTLA DE J. C.	582,860.29	656,692.53	-73,832.24	-11.24%
11.-	CUAPIAXTLA	266,807.22	281,370.78	-14,563.56	-5.18%
12.-	CUAXOMULCO	139,673.71	237,832.50	-98,158.79	-41.27%
13.-	EL CARMEN TEQUEXQUITLA	276,732.82	347,964.93	-71,232.11	-20.47%
14.-	EMILIANO ZAPATA	151,402.27	133,423.80	17,978.47	13.47%
15.-	ESPAÑITA	188,761.05	298,619.84	-109,858.79	-36.79%
16.-	HUAMANTLA	1,488,967.68	1,654,722.51	-165,754.83	-10.02%
17.-	HUEYOTLIPAN	233,558.38	301,518.50	-67,960.12	-22.54%
18.-	IXTACUIXTLA DE M. M.	590,389.91	626,005.17	-35,615.26	-5.69%
19.-	IXTENCO	127,205.03	169,667.07	-42,462.04	-25.03%
20.-	LA MAGDALENA TLALTELULCO	331,245.88	370,644.64	-39,398.76	-10.63%
21.-	LAZARO CARDENAS	84,066.05	162,647.30	-78,581.25	-48.31%
22.-	MAZATECOCHCO DE J. M. M.	209,312.00	262,012.13	-52,700.13	-20.11%
23.-	MUÑOZ DE D. A.	106,191.53	102,765.86	3,425.67	3.33%
24.-	NANACAMILPA DE M. A.	362,897.32	390,045.06	-27,147.74	-6.96%
25.-	NATIVITAS	417,296.40	613,436.92	-196,140.52	-31.97%
26.-	PANOTLA	468,553.32	519,020.83	-50,467.51	-9.72%
27.-	PAPALOTLA DE X.	498,741.58	545,562.18	-46,820.60	-8.58%
28.-	SANCTORUM DE L. C.	194,459.19	210,196.63	-15,737.44	-7.49%
29.-	SAN DAMIAN TEXOLOC	162,489.47	171,547.29	-9,057.82	-5.28%
30.-	SAN FCO. TETLANOHCAN	237,181.37	227,008.72	10,172.65	4.48%



CONCILIACION DE FONDO DE COMPENSACION A MUNICIPIOS OCT-DIC 2019

NO.	MUNICIPIO	TOTAL DE PARTICIPACIONES FORMULA	TOTAL DE PARTICIPACIONES CALENDARIO	AJUSTE FOCO 2019	%
31.-	SAN JERONIMO ZACUALPAN	134,306.27	97,486.38	36,819.89	37.77%
32.-	SAN JOSE TEACALCO	163,087.18	137,216.29	25,870.89	18.85%
33.-	SAN JUAN HUACTZINCO	173,642.14	178,468.97	-4,826.83	-2.70%
34.-	SAN LORENZO AXOCOMANITLA	146,491.12	156,208.01	-9,716.89	-6.22%
35.-	SAN LUCAS TECOPILCO	146,300.21	149,624.16	-3,323.95	-2.22%
36.-	SAN PABLO DEL MONTE	1,118,697.05	1,218,194.40	-99,497.35	-8.17%
37.-	SANTA ANA NOPALUCAN	162,454.02	271,916.28	-109,462.26	-40.26%
38.-	SANTA APOLONIA TEACALCO	140,774.24	260,627.77	-119,853.53	-45.99%
39.-	SANTA CATARINA AYOMETLA	178,534.74	205,004.34	-26,469.60	-12.91%
40.-	SANTA CRUZ QUILEHTLA	122,749.10	245,640.33	-122,891.23	-50.03%
41.-	SANTA CRUZ TLAXCALA	363,050.41	406,743.95	-43,693.54	-10.74%
42.-	SANTA ISABEL XILOXOXTLA	168,344.62	153,903.32	14,441.30	9.38%
43.-	TENANCINGO	247,324.07	285,827.40	-38,503.33	-13.47%
44.-	TEOLOCHOLCO	402,242.39	436,754.34	-34,511.95	-7.90%
45.-	TEPETITLA DE LARDIZABAL	352,424.09	381,299.57	-28,875.48	-7.57%
46.-	TEPEYANCO	221,171.70	255,692.66	-34,520.96	-13.50%
47.-	TERRENATE	252,984.04	429,508.22	-176,524.18	-41.10%
48.-	TETLA DE LA SOLIDARIDAD	568,746.60	597,167.72	-28,421.12	-4.76%
49.-	TETLA TLAHUCA	259,086.93	243,078.09	16,008.84	6.59%
50.-	TLAXCALA	1,795,373.64	1,976,411.92	-181,038.28	-9.16%
51.-	TLAXCO	641,029.81	693,426.98	-52,397.17	-7.56%
52.-	TOCATLÁN	146,465.81	155,995.90	-9,530.09	-6.11%
53.-	TOTOLAC	384,404.43	394,281.26	-9,876.83	-2.51%
54.-	TZOMPANTEPEC	299,572.25	294,481.73	5,090.52	1.73%
55.-	XALOZTOC	388,641.38	430,478.81	-41,837.43	-9.72%
56.-	XALTOCAN	283,645.57	185,469.80	98,175.77	52.93%
57.-	XICOHTZINCO	313,647.88	270,106.34	43,541.54	16.12%
58.-	YAUHQUEMEHCAN	625,681.37	698,089.46	-72,408.09	-10.37%
59.-	ZACATELCO	664,441.63	723,941.94	-59,500.31	-8.22%
60.-	ZITLALTEPEC DE T. S. S.	167,179.69	198,806.00	-31,626.31	-15.91%
TOTAL		23,137,325.55	25,821,330.04	-2,684,004.49	-10.39%



**DETERMINACIÓN DE PARTICIPACION DE INGRESO POR
GASOLINAS Y DIESEL
OCT-DIC DE 2019**



PARTICIPACIONES FEDERALES	INGRESOS OCT-DIC 2019	PORCENTAJE A REPARTIR	A MUNICIPIOS
GASOLINAS Y DIESEL	45,110,674.36	20.00%	9,022,134.87
TOTAL	45,110,674.36		9,022,134.87



TOTAL GASOLINAS Y DIESEL



OCT- DIC DE 2019



SPF
SECRETARÍA DE
PLANEACIÓN Y FINANZAS

CONSTRUIR Y CRECER JUNTOS
GOBIERNO DEL ESTADO DE TLAXCALA 2017-2021

	MUNICIPIO	PARTICIPACION FONDO I (A)	PARTICIPACION FONDO II (B)	PARTICIPACION FONDO III (C)	PARTICIPACION FONDO IV (D)	PARTICIPACION FONDO V (E)	TOTAL A DISTRIB. DE OCT 2019
1.-	ACUAMANALA DE M. H.	29,398.12	24,341.00	3,055.13	51,252.45	952.29	108,998.98
2.-	ATLTZAYANCA	85,207.40	10,649.27	3,036.93	24,545.28	1,755.74	125,194.62
3.-	AMAXAC DE GRO.	55,293.27	13,668.15	2,381.29	13,389.88	1,597.44	86,330.03
4.-	APETATITLAN DE A. C.	75,770.23	13,674.51	7,356.13	15,105.19	7,407.70	119,313.77
5.-	APIZACO	390,109.28	16,104.14	96,132.18	15,045.87	91,893.80	609,285.27
6.-	ATLANGATEPEC	32,732.38	18,271.01	1,491.81	43,500.35	1,758.89	97,754.45
7.-	BENITO JUAREZ	29,958.79	16,858.73	597.09	14,215.31	1,336.39	62,966.31
8.-	CALPULALPAN	240,072.21	20,513.26	19,004.65	9,889.77	15,870.67	305,350.57
9.-	CHIAUTEMPAN	347,374.10	12,331.57	15,292.14	14,788.09	39,268.73	429,054.64
10.-	CONTLA DE J. C.	190,182.25	14,062.11	3,175.36	16,751.34	3,108.64	227,279.69
11.-	CUAPIAXTLA	76,097.71	10,410.28	1,139.63	14,449.70	1,941.10	104,038.42
12.-	CUAXOMULCO	26,158.12	13,782.33	1,111.81	11,643.48	1,768.43	54,464.16
13.-	EL CARMEN TEQUEXQUITLA	85,634.11	10,535.72	2,324.12	8,252.50	1,162.35	107,908.79
14.-	EMILIANO ZAPATA	22,630.35	21,894.26	562.40	13,433.87	516.70	59,037.58
15.-	ESPAÑITA	43,008.08	12,055.95	1,185.62	14,494.19	2,861.37	73,605.21
16.-	HUAMANTLA	460,878.12	20,211.87	35,529.75	11,124.63	52,861.51	580,605.88
17.-	HUEYOTLIPAN	72,316.89	11,400.97	1,219.42	4,291.90	1,844.23	91,073.41
18.-	IXTACUIXTLA DE M. M.	190,152.48	17,703.77	8,784.31	12,812.43	762.80	230,215.78
19.-	IXTENCO	35,128.89	6,901.42	437.81	5,706.57	1,427.46	49,602.14
20.-	LA MAGDALENA TLALTELULCO	93,642.30	14,900.30	3,827.25	13,956.95	2,838.72	129,165.53
21.-	LAZARO CARDENAS	15,396.18	9,959.37	209.14	6,953.88	262.03	32,780.59
22.-	MAZATECOCHCO DE J. M. M.	54,087.57	13,532.29	901.49	11,351.79	1,745.67	81,618.81
23.-	MUÑOZ DE D. A.	23,215.83	9,582.04	344.18	8,048.74	217.37	41,408.17
24.-	NANACAMILPA DE M. A.	89,881.33	24,233.34	8,788.53	10,930.77	7,673.68	141,507.65
25.-	NATIVITAS	124,305.66	15,633.89	1,993.86	17,295.80	3,490.75	162,719.95
26.-	PANOTLA	134,730.20	18,012.04	8,223.05	16,868.74	4,872.97	182,707.00
27.-	PAPALOTLA DE X.	150,657.28	13,225.84	12,796.71	14,919.59	2,879.14	194,478.56
28.-	SANCTORUM DE L. C.	47,086.60	13,392.14	1,741.87	12,605.27	1,001.25	75,827.13
29.-	SAN DAMIAN TEXOLOCO	27,631.75	19,961.49	683.64	13,594.61	1,489.42	63,360.90
30.-	SAN FCO. TETLANOHCAN	54,132.23	16,042.32	601.18	18,317.08	3,393.34	92,486.15



TOTAL GASOLINAS Y DIESEL

OCT- DIC DE 2019

	MUNICIPIO	PARTICIPACION FONDO I (A)	PARTICIPACION FONDO II (B)	PARTICIPACION FONDO III (C)	PARTICIPACION FONDO IV (D)	PARTICIPACION FONDO V (E)	TOTAL A DISTRIB. DE OCT 2019
31.-	SAN JERONIMO ZA CUALPAN	18,690.75	17,805.04	311.07	14,943.29	621.03	52,371.19
32.-	SAN JOSE TEACALCO	29,388.19	17,822.04	375.62	14,581.33	1,426.79	63,593.98
33.-	SAN JUAN HUACTZINCO	37,267.38	15,300.33	667.03	13,599.95	875.07	67,709.76
34.-	SAN LORENZO AXOCOMANITLA	27,874.87	13,310.39	483.24	14,875.79	578.25	57,122.53
35.-	SAN LUCAS TECOPILCO	15,535.11	18,271.92	806.42	21,025.30	1,409.35	57,048.09
36.-	SAN PABLO DEL MONTE	383,252.20	17,933.42	5,479.85	13,549.55	16,008.06	436,223.09
37.-	SANTA ANA NOPALUCAN	38,567.35	8,434.98	282.32	14,956.01	1,106.42	63,347.08
38.-	SANTA APOLONIA TEACALCO	22,620.42	14,507.61	202.47	15,425.57	2,137.23	54,893.30
39.-	SANTA CATARINA AYOMETLA	43,747.37	10,184.72	518.52	14,424.94	742.02	69,617.57
40.-	SANTA CRUZ QUILEHTLA	35,570.48	6,276.62	414.31	5,132.31	470.87	47,864.60
41.-	SANTA CRUZ TLAXCALA	100,434.88	12,532.89	6,510.63	19,950.35	2,138.60	141,567.35
42.-	SANTA ISABEL XILOXOXTLA	24,768.84	24,056.68	2,180.91	12,637.29	2,000.33	65,644.05
43.-	TENANCINGO	63,678.55	14,297.69	1,750.53	15,287.12	1,427.30	96,441.19
44.-	TEOLOCHOLCO	120,966.43	17,353.45	5,270.25	10,217.87	3,041.81	156,849.81
45.-	TEPETITLA DE LARDIZABAL	104,493.56	15,253.37	2,430.53	13,859.49	1,386.77	137,423.73
46.-	TEPEYANCO	59,773.69	13,068.35	1,704.40	11,075.38	621.55	86,243.37
47.-	TERRENATE	73,165.34	11,179.46	1,160.17	11,515.95	1,627.31	98,648.22
48.-	TETLA DE LA SOLIDARIDAD	161,816.16	15,711.48	22,960.31	16,308.29	4,979.97	221,776.22
49.-	TETLATLAHUCA	66,556.34	19,145.55	442.60	13,711.17	1,172.31	101,027.98
50.-	TLAXCALA	471,615.25	16,188.54	92,601.74	13,113.46	106,566.38	700,085.37
51.-	TLAXCO	211,051.19	15,767.06	6,622.59	13,448.08	3,073.30	249,962.23
52.-	TOCATLÁN	28,991.26	12,795.61	627.68	13,969.41	728.70	57,112.66
53.-	TOTOLAC	108,234.69	14,341.85	7,270.84	16,932.68	3,114.04	149,894.10
54.-	TZOMPANTEPEC	81,168.57	11,896.70	2,407.66	18,392.69	2,949.13	116,814.76
55.-	XALOZTOC	118,609.62	14,007.52	7,101.35	9,492.61	2,335.15	151,546.25
56.-	XALTOCAN	50,922.00	16,620.88	3,434.82	36,427.75	3,198.89	110,604.34
57.-	XICOHTZINCO	67,623.11	24,090.21	9,187.18	18,437.85	2,965.05	122,303.39
58.-	YAUHQUEMEHCAN	190,013.55	14,784.68	17,072.46	13,639.76	8,466.83	243,977.28
59.-	ZACATELCO	211,795.44	13,927.77	5,956.80	13,666.63	13,744.75	259,091.40
60.-	ZITLALTEPEC DE T. S. S.	44,432.09	11,501.26	943.97	8,079.59	232.89	65,189.80
TOTAL:		6,315,494.41	902,213.49	451,106.74	902,213.49	451,106.74	9,022,134.87



CONCILIACION DE PARTICIPACIONES A MUNICIPIOS OCT- DIC 2019

NO.	MUNICIPIO	TOTAL DE PARTICIPACIONES FORMULA	TOTAL DE PARTICIPACIONES CALENDARIO	AJUSTE OCT DIC 2019	%
1.-	ACUAMANALA DE M. H.	108,998.98	64,544.48	44,454.50	68.87%
2.-	ATLTZAYANCA	125,194.62	196,212.80	-71,018.18	-36.19%
3.-	AMAXAC DE GRO.	86,330.03	91,983.54	-5,653.51	-6.15%
4.-	APETA TITLAN DE A. C.	119,313.77	132,204.05	-12,890.28	-9.75%
5.-	APIZACO	609,285.27	629,361.25	-20,075.98	-3.19%
6.-	ATLANGATEPEC	97,754.45	63,145.64	34,608.81	54.81%
7.-	BENITO JUAREZ	62,966.31	58,412.06	4,554.25	7.80%
8.-	CALPULALPAN	305,350.57	316,344.24	-10,993.67	-3.48%
9.-	CHIAUTEMPAN	429,054.64	451,480.70	-22,426.06	-4.97%
10.-	CONTLA DE J. C.	227,279.69	243,362.82	-16,083.13	-6.61%
11.-	CUAPIAXTLA	104,038.42	104,272.84	-234.42	-0.22%
12.-	CUAXOMULCO	54,464.16	88,138.03	-33,673.87	-38.21%
13.-	EL CARMEN TEQUEXQUITLA	107,908.79	128,951.87	-21,043.08	-16.32%
14.-	EMILIANO ZAPATA	59,037.58	49,445.35	9,592.23	19.40%
15.-	ESPAÑITA	73,605.21	110,665.14	-37,059.93	-33.49%
16.-	HUAMANTLA	580,605.88	613,221.45	-32,615.57	-5.32%
17.-	HUEYOTLIPAN	91,073.41	111,739.35	-20,665.94	-18.49%
18.-	IXTACUIXTLA DE M. M.	230,215.78	231,990.43	-1,774.65	-0.76%
19.-	IXTENCO	49,602.14	62,876.70	-13,274.56	-21.11%
20.-	LA MAGDALENA TLALTELULCO	129,165.53	137,356.71	-8,191.18	-5.96%
21.-	LAZARO CARDENAS	32,780.59	60,275.24	-27,494.65	-45.62%
22.-	MAZATECOCHCO DE J. M. M.	81,618.81	97,098.73	-15,479.92	-15.94%
23.-	MUÑOZ DE D. A.	41,408.17	38,083.86	3,324.31	8.73%
24.-	NANACAMILPA DE M. A.	141,507.65	144,546.29	-3,038.64	-2.10%
25.-	NATIVITAS	162,719.95	227,332.78	-64,612.83	-28.42%
26.-	PANOTLA	182,707.00	192,343.25	-9,636.25	-5.01%
27.-	PAPALOTLA DE X.	194,478.56	202,179.18	-7,700.62	-3.81%
28.-	SANCTORUM DE L. C.	75,827.13	77,896.48	-2,069.35	-2.66%
29.-	SAN DAMIAN TEXOLOC	63,360.90	63,573.49	-212.59	-0.33%
30.-	SAN FCO. TETLANOHCAN	92,486.15	84,126.87	8,359.28	9.94%



CONCILIACION DE PARTICIPACIONES A MUNICIPIOS OCT- DIC 2019

NO.	MUNICIPIO	TOTAL DE PARTICIPACIONES FORMULA	TOTAL DE PARTICIPACIONES CALENDARIO	AJUSTE OCT DIC 2019	%
31.-	SAN JERONIMO ZACUALPAN	52,371.19	36,127.35	16,243.84	44.96%
32.-	SAN JOSE TEACALCO	63,593.98	50,850.81	12,743.17	25.06%
33.-	SAN JUAN HUACTZINCO	67,709.76	66,138.59	1,571.17	2.38%
34.-	SAN LORENZO AXOCOMANITLA	57,122.53	57,888.92	-766.39	-1.32%
35.-	SAN LUCAS TECOPILCO	57,048.09	55,449.02	1,599.07	2.88%
36.-	SAN PABLO DEL MONTE	436,223.09	451,449.06	-15,225.97	-3.37%
37.-	SANTA ANA NOPALUCAN	63,347.08	100,769.10	-37,422.02	-37.14%
38.-	SANTA APOLONIA TEACALCO	54,893.30	96,585.70	-41,692.40	-43.17%
39.-	SANTA CATARINA AYOMETLA	69,617.57	75,972.29	-6,354.72	-8.36%
40.-	SANTA CRUZ QUILEHTLA	47,864.60	91,031.53	-43,166.93	-47.42%
41.-	SANTA CRUZ TLAXCALA	141,567.35	150,734.70	-9,167.35	-6.08%
42.-	SANTA ISABEL XILOXOXTLA	65,644.05	57,034.83	8,609.22	15.09%
43.-	TENANCINGO	96,441.19	105,924.40	-9,483.21	-8.95%
44.-	TEOLOCHOLCO	156,849.81	161,856.22	-5,006.41	-3.09%
45.-	TEPETITLA DE LARDIZABAL	137,423.73	141,305.30	-3,881.57	-2.75%
46.-	TEPEYANCO	86,243.37	94,756.81	-8,513.44	-8.98%
47.-	TERRENATE	98,648.22	159,170.88	-60,522.66	-38.02%
48.-	TETLA DE LA SOLIDARIDAD	221,776.22	221,303.60	472.62	0.21%
49.-	TETLA TLAHUCA	101,027.98	90,081.99	10,945.99	12.15%
50.-	TLAXCALA	700,085.37	732,435.91	-32,350.54	-4.42%
51.-	TLAXCO	249,962.23	256,976.20	-7,013.97	-2.73%
52.-	TOCATLÁN	57,112.66	57,810.32	-697.66	-1.21%
53.-	TOTOLAC	149,894.10	146,116.17	3,777.93	2.59%
54.-	TZOMPANTEPEC	116,814.76	109,131.59	7,683.17	7.04%
55.-	XALOZTOC	151,546.25	159,530.59	-7,984.34	-5.00%
56.-	XALTOCAN	110,604.34	68,733.02	41,871.32	60.92%
57.-	XICOHTZINCO	122,303.39	100,098.35	22,205.04	22.18%
58.-	YA UHQUEMEHCAN	243,977.28	258,704.06	-14,726.78	-5.69%
59.-	ZACATELCO	259,091.40	268,284.70	-9,193.30	-3.43%
60.-	ZITLALTEPEC DE T. S. S.	65,189.80	73,675.25	-8,485.45	-11.52%
TOTAL		9,022,134.87	9,569,092.88	-546,958.01	-5.72%



RESUMEN DEL CUARTO AJUSTE TRIMESTRAL 2019.



RESUMEN DE PARTICIPACIONES, FOCO, GASOLINAS Y DIESEL 4TO TRIM A MUNICIPIOS 2019

NO.	MUNICIPIO	4TO AJUSTE TRIMESTRAL PARTICIPACIONES 2019	4TO AJUSTE TRIMESTRAL FOCO 2019	4TO AJUSTE TRIMESTRAL GASOLINAS Y DIESEL 2019	TOTAL CUARTO AJUSTE TRIMESTRAL 2019
1.-	ACUAMANALA DE M. H.	-774,976.80	105,361.23	44,454.50	-625,161.06
2.-	ATLTZAYANCA	-490,972.81	-208,399.98	-71,018.18	-770,390.97
3.-	AMAXAC DE GRO.	-378,013.25	-26,815.31	-5,653.51	-410,482.08
4.-	APETATITLAN DE A. C.	-495,329.50	-50,759.70	-12,890.28	-558,979.49
5.-	APIZACO	-2,094,060.48	-135,758.14	-20,075.98	-2,249,894.60
6.-	ATLANGATEPEC	-640,822.96	80,299.16	34,608.81	-525,914.99
7.-	BENITO JUAREZ	-356,897.31	3,857.87	4,554.25	-348,485.19
8.-	CALPULALPAN	-850,117.49	-70,552.67	-10,993.67	-931,663.83
9.-	CHIAUTEMPAN	-1,078,573.58	-117,966.27	-22,426.06	-1,218,965.91
10.-	CONTLA DE J. C.	-603,599.15	-73,832.24	-16,083.13	-693,514.52
11.-	CUAPIAXTLA	-378,397.85	-14,563.56	-234.42	-393,195.84
12.-	CUAXOMULCO	-300,878.04	-98,158.79	-33,673.87	-432,710.69
13.-	EL CARMEN TEQUExQUITLA	-341,152.73	-71,232.11	-21,043.08	-433,427.91
14.-	EMILIANO ZAPATA	-376,546.45	17,978.47	9,592.23	-348,975.75
15.-	ESPAÑITA	-352,560.89	-109,858.79	-37,059.93	-499,479.62
16.-	HUAMANTLA	-1,480,750.50	-165,754.83	-32,615.57	-1,679,120.90
17.-	HUEYOTLIPAN	-288,494.46	-67,960.12	-20,665.94	-377,120.51
18.-	IXTACUIXTLA DE M. M.	-619,472.30	-35,615.26	-1,774.65	-656,862.21
19.-	IXTENCO	-193,545.85	-42,462.04	-13,274.56	-249,282.44
20.-	LA MAGDALENA TLALTELULCO	-468,112.78	-39,398.76	-8,191.18	-515,702.71
21.-	LAZARO CARDENAS	-187,552.55	-78,581.25	-27,494.65	-293,628.45
22.-	MAZATECOCHCO DE J. M. M.	-346,490.18	-52,700.13	-15,479.92	-414,670.23
23.-	MUÑOZ DE D. A.	-212,509.86	3,425.67	3,324.31	-205,759.89
24.-	NANACAMILPA DE M. A.	-584,102.90	-27,147.74	-3,038.64	-614,289.27
25.-	NATIVITAS	-529,188.46	-196,140.52	-64,612.83	-789,941.81
26.-	PANOTLA	-617,009.54	-50,467.51	-9,636.25	-677,113.30
27.-	PAPALOTLA DE X.	-592,363.44	-46,820.60	-7,700.62	-646,884.66
28.-	SANCTORUM DE L. C.	-344,703.03	-15,737.44	-2,069.35	-362,509.82
29.-	SAN DAMIAN TEXOLOC	-374,455.56	-9,057.82	-212.59	-383,725.97
30.-	SAN FCO. TETLANOHCAN	-438,858.22	10,172.65	8,359.28	-420,326.29



RESUMEN DE PARTICIPACIONES, FOCO, GASOLINAS Y DIESEL 4TO TRIM A MUNICIPIOS 2019

NO.	MUNICIPIO	4TO AJUSTE TRIMESTRAL PARTICIPACIONES 2019	4TO AJUSTE TRIMESTRAL FOCO 2019	4TO AJUSTE TRIMESTRAL GASOLINAS Y DIESEL 2019	TOTAL CUARTO AJUSTE TRIMESTRAL 2019
31.-	SAN JERONIMO ZACUALPAN	-339,735.27	36,819.89	16,243.84	-286,671.54
32.-	SAN JOSE TEACALCO	-364,881.85	25,870.89	12,743.17	-326,267.80
33.-	SAN JUAN HUACTZINCO	-347,788.01	-4,826.83	1,571.17	-351,043.67
34.-	SAN LORENZO AXOCOMANITLA	-322,047.05	-9,716.89	-766.39	-332,530.32
35.-	SAN LUCAS TECOPILCO	-404,006.14	-3,323.95	1,599.07	-405,731.02
36.-	SAN PABLO DEL MONTE	-935,207.97	-99,497.35	-15,225.97	-1,049,931.29
37.-	SANTA ANA NOPALUCAN	-296,637.22	-109,462.26	-37,422.02	-443,521.49
38.-	SANTA APOLONIA TEACALCO	-335,641.67	-119,853.53	-41,692.40	-497,187.59
39.-	SANTA CATARINA AYOMETLA	-316,086.29	-26,469.60	-6,354.72	-348,910.61
40.-	SANTA CRUZ QUILEHTLA	-181,977.96	-122,891.23	-43,166.93	-348,036.12
41.-	SANTA CRUZ TLAXCALA	-525,257.90	-43,693.54	-9,167.35	-578,118.79
42.-	SANTA ISABEL XILOXOXTLA	-414,564.43	14,441.30	8,609.22	-391,513.91
43.-	TENANCINGO	-406,018.23	-38,503.33	-9,483.21	-454,004.77
44.-	TEOLOCHOLCO	-504,556.83	-34,511.95	-5,006.41	-544,075.19
45.-	TEPETITLA DE LARDIZABAL	-466,005.52	-28,875.48	-3,881.57	-498,762.57
46.-	TEPEYANCO	-346,763.65	-34,520.96	-8,513.44	-389,798.05
47.-	TERRENATE	-354,450.52	-176,524.18	-60,522.66	-591,497.36
48.-	TETLA DE LA SOLIDARIDAD	-731,635.12	-28,421.12	472.62	-759,583.62
49.-	TETLATLAHUCA	-431,058.75	16,008.84	10,945.99	-404,103.92
50.-	TLAXCALA	-2,243,539.71	-181,038.28	-32,350.54	-2,456,928.53
51.-	TLAXCO	-631,312.25	-52,397.17	-7,013.97	-690,723.39
52.-	TOCATLÁN	-311,828.96	-9,530.09	-697.66	-322,056.71
53.-	TOTOLAC	-528,366.77	-9,876.83	3,777.93	-534,465.67
54.-	TZOMPANTEPEC	-445,020.26	5,090.52	7,683.17	-432,246.57
55.-	XALOZTOC	-467,580.06	-41,837.43	-7,984.34	-517,401.83
56.-	XALTOCAN	-621,391.26	98,175.77	41,871.32	-481,344.17
57.-	XICOHTZINCO	-593,735.79	43,541.54	22,205.04	-527,989.21
58.-	YAUHQUEMEHCAN	-720,931.29	-72,408.09	-14,726.78	-808,066.16
59.-	ZACATELCO	-688,944.06	-59,500.31	-9,193.30	-757,637.67
60.-	ZITLALTEPEC DE T. S. S.	-270,831.15	-31,626.31	-8,485.45	-310,942.90
	TOTAL	-32,338,310.86	-2,684,004.49	-546,958.01	-35,569,273.36



INFORME DE DISTRIBUCIÓN DE FEIEF DEL TERCER Y CUARTO TRIMESTRE 2019.



DETERMINACIÓN DEL FONDO ESTATAL PARTICIPABLE
A LOS MUNICIPIOS PARA EL EJERCICIO FISCAL 2019
COMPENSACIÓN FEIEF 3ER TRIMESTRE DE 2019



CONCEPTO	3ER TRIM FEIEF 19	% DE DISTRIBUCION	3ER TRIM FEIEF MPIOIS 19
FGP	94,403,638	20%	18,880,728
FFM	56,403	100%	56,403
FOFIR	3,842,865	20%	768,573
TOTAL 3ER TRIMESTRE DE 2019 DE FIEIF	98,302,906		19,705,704

RECAUDACIÓN PARA FONDOS II, III, IV, V, VI y VII

19,705,704

FONDO ESTATAL PARTICIPABLE	PORCENTAJE	PARTICIPACION
FONDO I: FONDO DE GARANTIA	IRREDUCTIBLE	-
FONDO II: FONDO POBLACIONAL	20%	3,941,141
FONDO III: FONDO DE INCENTIVO A RECAUDACION DE PREDIAL	25%	4,926,426
FONDO IV: FONDO DE NIVEL RECAUDACION DE PREDIAL	10%	1,970,570
FONDO V: FONDO DE INCENTIVO A RECAUDACION DE DERECHOS DE AGUA	25%	4,926,426
FONDO VI: FONDO DE NIVEL RECAUDACION DE DERECHOS DE AGUA	10%	1,970,570
FONDO VII: FONDO DE DESARROLLO MUNICIPAL	10%	1,970,570
TOTAL	100%	19,705,704

Nota 1: Los porcentaje de distribución, son los determinados de acuerdo a lo establecido en la Ley de Coordinación Fiscal.

Nota 2: La distribución por Municipio, se lleva a cabo con base en el artículo 504 del Código Financiero para el Estado de Tlaxcala y sus Municipios.



SPF
SECRETARÍA DE
PLANEACIÓN Y FINANZAS

TOTAL DE FEIEF* A MUNICIPIOS



3ER TRIMESTRE DE 2019

NO.	MUNICIPIO	PARTICIPACION FONDO I (A)	PARTICIPACION FONDO II (B)	PARTICIPACION FONDO III (C)	PARTICIPACION FONDO IV (D)	PARTICIPACION FONDO V (E)	PARTICIPACION FONDO VI (F)	PARTICIPACION FONDO VII (F)	TOTAL DE PARTICIPACIONES
1.-	ACUAMANALA DE M. H.	0.00	18,345.69	132,911.10	13,345.74	279,857.70	4,159.89	6,636.87	455,256.99
2.-	ATLTZAYANCA	0.00	53,173.09	58,149.05	13,266.21	134,026.49	7,669.59	32,408.18	298,692.61
3.-	AMAXAC DE GRO.	0.00	34,505.38	74,633.09	10,402.16	73,113.88	6,978.10	28,051.99	227,684.60
4.-	APETATITLAN DE A. C.	0.00	47,283.89	74,668.00	32,133.79	82,480.00	32,359.08	28,535.86	297,460.62
5.-	APIZACO	0.00	243,445.01	87,934.68	419,934.37	82,156.12	401,419.84	31,994.91	1,266,884.93
6.-	ATLANGATEPEC	0.00	20,426.42	99,766.74	6,516.67	237,528.33	7,683.37	8,913.52	380,835.05
7.-	BENITO JUAREZ	0.00	18,695.58	92,055.01	2,608.25	77,620.98	5,837.76	15,416.42	212,234.00
8.-	CALPULALPAN	0.00	149,815.41	112,010.20	83,018.07	54,001.90	69,327.88	51,934.75	520,108.21
9.-	CHIAUTEMPAN	0.00	216,776.41	67,335.03	66,800.70	80,748.58	171,537.67	58,325.73	661,524.12
10.-	CONTLA DE J. C.	0.00	118,681.92	76,784.43	13,870.93	91,468.65	13,579.46	61,267.55	375,652.94
11.-	CUAPIXTLA	0.00	47,488.25	56,844.09	4,978.23	78,900.76	8,479.30	39,184.19	235,874.82
12.-	CUAXOMULCO	0.00	16,323.80	75,256.71	4,856.70	63,577.75	7,725.05	15,794.02	183,534.03
13.-	EL CARMEN TEQUEXQUITLA	0.00	53,439.37	57,528.96	10,152.45	45,061.76	5,077.49	50,642.34	221,902.37
14.-	EMILIANO ZAPATA	0.00	14,122.31	119,551.15	2,456.74	73,353.67	2,257.09	10,824.54	222,565.50
15.-	ESPAÑITA	0.00	26,838.90	65,830.06	5,179.14	79,143.74	12,499.31	22,987.10	212,478.25
16.-	HUAMANTLA	0.00	287,607.81	110,364.48	155,204.66	60,744.66	230,915.04	55,250.50	900,087.15
17.-	HUEYOTLIPAN	0.00	45,128.85	62,253.49	5,326.80	23,435.42	8,056.17	50,791.99	194,992.72
18.-	IXTACUIXTLA DE M. M.	0.00	118,663.34	96,669.22	38,372.52	69,960.68	3,332.14	58,895.21	385,893.11
19.-	IXTENCO	0.00	21,921.94	37,684.52	1,912.49	31,160.04	6,235.56	35,968.90	134,883.45
20.-	LA MAGDALENA TLALTELULCO	0.00	58,436.83	81,361.26	16,718.60	76,210.21	12,400.40	38,690.42	283,817.72
21.-	LAZARO CARDENAS	0.00	9,607.88	54,381.94	913.58	37,970.88	1,144.62	14,990.76	119,009.66
22.-	MAZATECOCHCO DE J. M. M.	0.00	33,752.98	73,891.25	3,937.99	61,985.07	7,625.61	30,232.86	211,425.76
23.-	MUÑOZ DE D. A.	0.00	14,487.68	52,321.58	1,503.47	43,949.18	949.56	20,769.05	133,980.52
24.-	NANACAMILPA DE M. A.	0.00	56,089.82	132,323.13	38,390.94	59,686.10	33,520.96	28,446.43	348,457.38
25.-	NATIVITAS	0.00	77,572.09	85,366.93	8,709.78	94,441.60	15,248.63	44,749.05	326,088.08
26.-	PANOTLA	0.00	84,077.45	98,352.57	35,920.76	92,109.68	21,286.59	41,132.10	372,879.15
27.-	PAPALOTLA DE X.	0.00	94,016.64	72,218.12	55,899.88	81,466.59	12,576.94	48,259.33	364,437.50
28.-	SANCTORUM DE L. C.	0.00	29,384.07	73,126.04	7,609.01	68,829.41	4,373.77	26,013.88	209,336.18
29.-	SAN DAMIAN TEXOLOC	0.00	17,243.40	108,997.37	2,986.33	74,231.68	6,506.22	13,328.60	223,293.60
30.-	SAN FCO. TETLANOHCAN	0.00	33,780.84	87,596.85	2,626.14	100,018.23	14,823.14	22,954.21	261,799.41



SPF
SECRETARÍA DE
PLANEACIÓN Y FINANZAS

TOTAL DE FEIEF* A MUNICIPIOS



3ER TRIMESTRE DE 2019

NO.	MUNICIPIO	PARTICIPACION FONDO I (A)	PARTICIPACION FONDO II (B)	PARTICIPACION FONDO III (C)	PARTICIPACION FONDO IV (D)	PARTICIPACION FONDO V (E)	PARTICIPACION FONDO VI (F)	PARTICIPACION FONDO VII (F)	TOTAL DE PARTICIPACIONES
31.-	SAN JERONIMO ZACUALPAN	0.00	11,663.83	97,221.61	1,358.85	81,596.02	2,712.86	9,729.97	204,283.14
32.-	SAN JOSE TEACALCO	0.00	18,339.50	97,315.08	1,640.84	79,619.56	6,232.64	14,651.57	217,799.19
33.-	SAN JUAN HUACTZINCO	0.00	23,256.45	83,545.73	2,913.80	74,260.87	3,822.56	20,098.22	207,897.63
34.-	SAN LORENZO AXOCOMANITLA	0.00	17,395.12	72,679.77	2,110.93	81,227.41	2,525.96	16,046.24	191,985.43
35.-	SAN LUCAS TECOPILCO	0.00	9,694.58	99,771.57	3,522.68	114,806.08	6,156.46	6,725.30	240,676.67
36.-	SAN PABLO DEL MONTE	0.00	239,165.89	97,923.31	23,937.65	73,985.67	69,928.04	76,871.86	581,812.42
37.-	SANTA ANA NOPALUCAN	0.00	24,067.69	46,058.03	1,233.25	81,665.45	4,833.19	24,744.41	182,602.02
38.-	SANTA APOLONIA TEACALCO	0.00	14,116.12	79,217.61	884.48	84,229.43	9,336.06	12,200.17	199,983.87
39.-	SANTA CATARINA AYOMETLA	0.00	27,300.25	55,612.29	2,265.06	78,765.75	3,241.37	26,501.98	193,686.70
40.-	SANTA CRUZ QUILEHTLA	0.00	22,197.51	34,272.74	1,809.85	28,024.35	2,056.92	40,770.90	129,132.27
41.-	SANTA CRUZ TLAXCALA	0.00	62,675.70	68,434.28	28,440.41	108,936.40	9,342.03	36,612.57	314,441.39
42.-	SANTA ISABEL XILOXOXTLA	0.00	15,456.83	131,358.63	9,526.87	69,004.40	8,738.03	10,716.56	244,801.32
43.-	TENANCINGO	0.00	39,738.16	78,070.78	7,646.85	83,473.45	6,234.86	29,974.11	245,138.21
44.-	TEOLOCHOLCO	0.00	75,488.26	94,756.42	23,022.04	55,793.43	13,287.55	46,699.32	309,047.02
45.-	TEPETITLA DE LARDIZABAL	0.00	65,208.48	83,289.09	10,617.29	75,678.03	6,057.84	43,940.45	284,791.18
46.-	TEPEYANCO	0.00	37,301.36	71,358.18	7,445.34	60,475.73	2,715.13	33,764.71	213,060.45
47.-	TERRENA TE	0.00	45,658.32	61,044.10	5,067.95	62,881.48	7,108.59	40,768.90	222,529.34
48.-	TETLA DE LA SOLIDARIDAD	0.00	100,980.26	85,790.63	100,297.55	89,049.43	21,754.03	41,190.93	439,062.83
49.-	TETLA TLAHUCA	0.00	41,534.03	104,541.96	1,933.40	74,868.09	5,121.00	29,565.18	257,563.66
50.-	TLAXCALA	0.00	294,308.24	88,395.55	404,512.33	71,604.46	465,514.09	36,067.25	1,360,401.92
51.-	TLAXCO	0.00	131,705.04	86,094.09	28,929.49	73,431.62	13,425.12	64,077.24	397,662.60
52.-	TOCATLÁN	0.00	18,091.79	69,868.65	2,741.91	76,278.38	3,183.20	17,255.30	187,419.23
53.-	TOTOLAC	0.00	67,543.11	78,311.90	31,761.22	92,458.80	13,603.07	38,642.36	322,320.46
54.-	TZOMPANTEPEC	0.00	50,652.69	64,960.49	10,517.39	100,431.08	12,882.71	34,332.57	273,776.93
55.-	XALOZTOC	0.00	74,017.52	76,486.36	31,020.83	51,833.25	10,200.66	49,321.85	292,880.47
56.-	XALTOCAN	0.00	31,777.53	90,756.30	15,004.33	198,909.03	13,973.70	14,717.65	365,138.54
57.-	XICOHTZINCO	0.00	42,199.74	131,541.66	40,132.36	100,677.56	12,952.23	20,912.31	348,415.86
58.-	YAUHQUEMEHCAN	0.00	118,576.64	80,729.93	74,577.64	74,478.27	36,985.68	49,940.66	435,288.82
59.-	ZACATELCO	0.00	132,169.49	76,050.87	26,021.10	74,624.96	60,041.23	58,146.28	427,053.93
60.-	ZITLALTEPEC DE T. S. S.	0.00	27,727.54	62,801.24	4,123.57	44,117.72	1,017.32	32,192.28	171,979.67
TOTAL:		0.00	3,941,140.72	4,926,425.90	1,970,570.36	4,926,425.90	1,970,570.36	1,970,570.36	19,705,703.60



**DETERMINACIÓN DEL FONDO ESTATAL PARTICIPABLE
A LOS MUNICIPIOS PARA EL EJERCICIO FISCAL 2019
COMPENSACIÓN FEIEF 4to TRIMESTRE DE 2019**



CONCEPTO	4ER TRIM FEIEF 19	% DE DISTRIBUCION	4ER TRIM FEIEF MPIOs 19
FGP	192,748,468	20%	38,549,694
FFM	11,902,916	100%	11,902,916
FOFIR	14,684,109	20%	2,936,822
TOTAL 4to TRIMESTRE DE 2019 DE FIEIF	219,335,493		53,389,431

RECAUDACIÓN PARA FONDOS II, III, IV, V, VI y VII

53,389,431

FONDO ESTATAL PARTICIPABLE	PORCENTAJE		PARTICIPACION
FONDO I: FONDO DE GARANTIA	IRREDUCTIBLE		-
FONDO II: FONDO POBLACIONAL	20%		10,677,886
FONDO III: FONDO DE INCENTIVO A RECAUDACION DE PREDIAL	25%		13,347,358
FONDO IV: FONDO DE NIVEL RECAUDACION DE PREDIAL	10%		5,338,943
FONDO V: FONDO DE INCENTIVO A RECAUDACION DE DERECHOS DE AGUA	25%		13,347,358
FONDO VI: FONDO DE NIVEL RECAUDACION DE DERECHOS DE AGUA	10%		5,338,943
FONDO VII: FONDO DE DESARROLLO MUNICIPAL	10%		5,338,943
TOTAL	100%		53,389,431

Nota 1: Los porcentaje de distribución, son los determinados de acuerdo a lo establecido en la Ley de Coordinación Fiscal.

Nota 2: La distribución por Municipio, se lleva a cabo con base en el artículo 504 del Código Financiero para el Estado de Tlaxcala y sus Municipios.



TOTAL DE PARTICIPACIONES A MUNICIPIOS



FEIEF 4TO TRIMESTRE DE 2019

NO.	MUNICIPIO	PARTICIPACION FONDO I (A)	PARTICIPACION FONDO II (B)	PARTICIPACION FONDO III (C)	PARTICIPACION FONDO IV (D)	PARTICIPACION FONDO V (E)	PARTICIPACION FONDO VI (F)	PARTICIPACION FONDO VII (F)	PARTICIPACION EN INCREMENTOS E=B+C+D+E+F	TOTAL DE PARTICIPACIONES
1.-	ACUAMANALA DE M. H.	0.00	49,704.70	360,101.21	36,158.12	758,229.39	11,270.55	17,981.55	1,233,445.52	1,233,445.52
2.-	ATLTZAYANCA	0.00	144,063.93	157,545.50	35,942.66	363,123.21	20,779.52	87,804.72	809,259.53	809,259.53
3.-	AMAXAC DE GRO.	0.00	93,486.78	202,206.34	28,182.98	198,090.29	18,906.03	76,002.36	616,874.78	616,874.78
4.-	APETATITLAN DE A. C.	0.00	128,108.09	202,300.94	87,061.34	223,466.29	87,671.71	77,313.29	805,921.66	805,921.66
5.-	APZACO	0.00	659,575.06	238,244.85	1,137,744.58	222,588.78	1,087,582.43	86,685.07	3,432,420.76	3,432,420.76
6.-	ATLANGATEPEC	0.00	55,342.09	270,301.92	17,655.87	643,544.78	20,816.85	24,149.75	1,031,811.26	1,031,811.26
7.-	BENITO JUAREZ	0.00	50,652.65	249,408.24	7,066.64	210,301.56	15,816.48	41,768.29	575,013.86	575,013.86
8.-	CALPULALPAN	0.00	405,900.73	303,473.61	224,924.10	146,309.46	187,832.72	140,708.85	1,409,149.47	1,409,149.47
9.-	CHIAUTEMPAN	0.00	587,320.78	182,433.42	180,985.73	218,775.28	464,753.69	158,024.19	1,792,293.10	1,792,293.10
10.-	CONTLA DE J. C.	0.00	321,549.55	208,035.04	37,581.04	247,819.58	36,791.35	165,994.60	1,017,771.17	1,017,771.17
11.-	CUAPIAXTLA	0.00	128,661.77	154,009.91	13,487.72	213,768.92	22,973.30	106,163.25	639,064.86	639,064.86
12.-	CUAXOMULCO	0.00	44,226.70	203,895.93	13,158.45	172,253.69	20,929.77	42,791.37	497,255.90	497,255.90
13.-	EL CARMEN TEQUEXQUITLA	0.00	144,785.38	155,865.45	27,506.43	122,087.59	13,756.65	137,207.25	601,208.75	601,208.75
14.-	EMILIANO ZAPATA	0.00	38,262.13	323,904.60	6,656.15	198,739.95	6,115.23	29,327.34	603,005.40	603,005.40
15.-	ESPAÑITA	0.00	72,715.67	178,355.96	14,032.04	214,427.23	33,864.87	62,279.83	575,675.60	575,675.60
16.-	HUAMANTLA	0.00	779,227.06	299,014.78	420,502.03	164,577.88	625,627.12	149,692.37	2,438,641.24	2,438,641.24
17.-	HUEYOTLIPAN	0.00	122,269.36	168,665.80	14,432.11	63,494.50	21,826.89	137,612.72	528,301.39	528,301.39
18.-	IXTACUIXTLA DE M. M.	0.00	321,499.22	261,909.70	103,964.16	189,547.21	9,027.89	159,567.09	1,045,515.27	1,045,515.27
19.-	IXTENCO	0.00	59,393.97	102,100.13	5,181.58	84,423.11	16,894.25	97,451.96	365,444.99	365,444.99
20.-	LA MAGDALENA TLALTELULCO	0.00	158,325.19	220,435.23	45,296.35	206,479.30	33,596.89	104,825.45	768,958.42	768,958.42
21.-	LAZARO CARDENAS	0.00	26,031.00	147,339.10	2,475.21	102,875.99	3,101.15	40,615.05	322,437.51	322,437.51
22.-	MAZA TECOCHCO DE J. M. M.	0.00	91,448.26	200,196.44	10,669.36	167,938.56	20,660.37	81,911.08	572,824.06	572,824.06
23.-	MUÑOZ DE D. A.	0.00	39,252.03	141,756.89	4,073.41	119,073.24	2,572.67	56,270.41	362,998.65	362,998.65
24.-	NANACAMILPA DE M. A.	0.00	151,966.35	358,508.23	104,014.07	161,709.89	90,819.65	77,070.99	944,089.18	944,089.18
25.-	NATIVITAS	0.00	210,169.08	231,287.96	23,597.74	255,874.32	41,313.71	121,240.36	883,483.17	883,483.17
26.-	PANOTLA	0.00	227,794.33	266,470.46	97,321.52	249,556.35	57,672.59	111,440.80	1,010,256.04	1,010,256.04
27.-	PAPALOTLA DE X.	0.00	254,722.95	195,663.37	151,451.72	220,720.62	34,075.20	130,750.86	987,384.72	987,384.72
28.-	SANCTORUM DE L. C.	0.00	79,611.41	198,123.24	20,615.38	186,482.22	11,850.01	70,480.40	567,162.67	567,162.67
29.-	SAN DAMIAN TEXOLOC	0.00	46,718.22	295,310.82	8,090.99	201,118.79	17,627.56	36,111.69	604,978.07	604,978.07
30.-	SAN FCO. TETLANOHCAN	0.00	91,523.76	237,329.57	7,115.11	270,983.27	40,160.92	62,190.74	709,303.36	709,303.36



TOTAL DE PARTICIPACIONES A MUNICIPIOS



FEIEF 4TO TRIMESTRE DE 2019

NO.	MUNICIPIO	PARTICIPACION FONDO I (A)	PARTICIPACION FONDO II (B)	PARTICIPACION FONDO III (C)	PARTICIPACION FONDO IV (D)	PARTICIPACION FONDO V (E)	PARTICIPACION FONDO VI (F)	PARTICIPACION FONDO VII (F)	PARTICIPACION EN INCREMENTOS E=B+C+D+E+F	TOTAL DE PARTICIPACIONES
31.-	SAN JERONIMO ZACUALPAN	0.00	31,601.28	263,406.29	3,681.58	221,071.29	7,350.07	26,361.78	553,472.29	553,472.29
32.-	SAN JOSE TEACALCO	0.00	49,687.92	263,659.55	4,445.59	215,716.39	16,886.33	39,696.06	590,091.85	590,091.85
33.-	SAN JUAN HUACTZINCO	0.00	63,009.62	226,353.69	7,894.46	201,197.87	10,356.62	54,452.90	563,265.16	563,265.16
34.-	SAN LORENZO AXOCOMANITLA	0.00	47,129.28	196,914.14	5,719.21	220,072.58	6,843.68	43,474.70	520,153.60	520,153.60
35.-	SAN LUCAS TECOPILCO	0.00	26,265.89	270,315.01	9,544.13	311,048.58	16,679.96	18,221.11	652,074.69	652,074.69
36.-	SAN PABLO DEL MONTE	0.00	647,981.49	265,307.45	64,855.21	200,452.24	189,458.76	208,271.92	1,576,327.07	1,576,327.07
37.-	SANTA ANA NOPALUCAN	0.00	65,207.53	124,786.80	3,341.29	221,259.38	13,094.75	67,041.02	494,730.78	494,730.78
38.-	SANTA APOLONIA TEACALCO	0.00	38,245.35	214,627.37	2,396.35	228,206.08	25,294.56	33,054.39	541,824.10	541,824.10
39.-	SANTA CATARINA AYOMETLA	0.00	73,965.62	150,672.55	6,136.81	213,403.11	8,781.97	71,802.86	524,762.92	524,762.92
40.-	SANTA CRUZ QUILEHTLA	0.00	60,140.59	92,856.46	4,903.50	75,927.46	5,572.89	110,462.18	349,863.09	349,863.09
41.-	SANTA CRUZ TLAXCALA	0.00	169,809.71	185,411.67	77,054.70	295,145.64	25,310.74	99,195.87	851,928.33	851,928.33
42.-	SANTA ISABEL XILOXOTLA	0.00	41,877.78	355,895.05	25,811.52	186,956.32	23,674.27	29,034.81	663,249.75	663,249.75
43.-	TENANCINGO	0.00	107,664.15	211,520.20	20,717.90	226,157.87	16,892.36	81,210.04	664,162.51	664,162.51
44.-	TEOLOCHOLCO	0.00	204,523.30	256,727.27	62,374.50	151,163.31	36,000.50	126,524.29	837,313.16	837,313.16
45.-	TEPETITLA DE LARDIZABAL	0.00	176,671.89	225,658.37	28,765.85	205,037.41	16,412.75	119,049.58	771,595.86	771,595.86
46.-	TEPEYANCO	0.00	101,062.03	193,333.49	20,171.94	163,849.27	7,356.21	91,480.05	577,252.99	577,252.99
47.-	TERRENA TE	0.00	123,703.88	165,389.16	13,730.80	170,367.23	19,259.57	110,456.77	602,907.41	602,907.41
48.-	TETLA DE LA SOLIDARIDAD	0.00	273,589.76	232,435.91	271,740.07	241,265.10	58,939.03	111,600.19	1,189,570.06	1,189,570.06
49.-	TETLA TLAHUICA	0.00	112,529.76	283,239.60	5,238.23	202,843.03	13,874.52	80,102.09	697,827.23	697,827.23
50.-	TLAXCALA	0.00	797,380.81	239,493.49	1,095,961.03	194,000.76	1,261,235.48	97,718.41	3,685,789.98	3,685,789.98
51.-	TLAXCO	0.00	356,833.59	233,258.08	78,379.79	198,951.15	36,373.21	173,606.96	1,077,402.78	1,077,402.78
52.-	TOCATLÁN	0.00	49,016.80	189,297.86	7,428.77	206,663.98	8,624.37	46,750.46	507,782.23	507,782.23
53.-	TOTOLAC	0.00	182,997.18	212,173.50	86,051.91	250,502.22	36,855.32	104,695.25	873,275.39	873,275.39
54.-	TZOMPANTEPEC	0.00	137,235.30	175,999.99	28,495.19	272,101.85	34,903.62	93,018.56	741,754.51	741,754.51
55.-	XALOZTOC	0.00	200,538.53	207,227.49	84,045.95	140,433.84	27,637.05	133,629.61	793,512.48	793,512.48
56.-	XALTOCAN	0.00	86,096.09	245,889.60	40,651.81	538,912.00	37,859.49	39,875.10	989,284.09	989,284.09
57.-	XICOHTZINCO	0.00	114,333.39	356,390.95	108,732.19	272,769.64	35,091.97	56,658.55	943,976.69	943,976.69
58.-	YAUHQUEMEHCAN	0.00	321,264.33	218,724.75	202,056.11	201,786.87	100,206.75	135,306.17	1,179,344.98	1,179,344.98
59.-	ZACATELCO	0.00	358,091.94	206,047.61	70,499.98	202,184.30	162,672.05	157,537.98	1,157,033.86	1,157,033.86
60.-	ZITLALTEPEC DE T. S. S.	0.00	75,123.30	170,149.89	11,172.14	119,529.85	2,756.26	87,219.79	465,951.23	465,951.23
TOTAL:		0.00	10,677,886.28	13,347,357.85	5,338,943.14	13,347,357.85	5,338,943.14	5,338,943.14	53,389,431.40	53,389,431.40



RESUMEN DE CUARTO AJUSTE PARTICIPACIONES, FOCO, GASOLINAS Y DIESEL Y FEIEF 3er y 4to TRIMESTRE 2019.



RESUMEN DE PARTICIPACIONES, FOCO, GASOLINAS Y DIESEL 4TO TRIM A MUNICIPIOS 2019 Y FEIEF 3RO Y 4TO TRIM 2019

NO.	MUNICIPIO	4TO AJUSTE TRIMESTRAL PARTICIPACIONES 2019	4TO AJUSTE TRIMESTRAL FOCO 2019	4TO AJUSTE TRIMESTRAL GASOLINAS Y DIESEL 2019	3er TRIMESTRE FEIEF 2019	4to TRIMESTRE FEIEF 2019	TOTAL CUARTO AJUSTE TRIMESTRAL 2019
1.-	ACUAMANALA DE M. H.	-774,976.80	105,361.23	44,454.50	455,256.99	1,233,445.52	1,063,541.45
2.-	ATLTZAYANCA	-490,972.81	-208,399.98	-71,018.18	298,692.61	809,259.54	337,561.18
3.-	AMAXAC DE GRO.	-378,013.25	-26,815.31	-5,653.51	227,684.60	616,874.78	434,077.30
4.-	APETATITLAN DE A. C.	-495,329.50	-50,759.70	-12,890.28	297,460.62	805,921.66	544,402.79
5.-	APIZACO	-2,094,060.48	-135,758.14	-20,075.98	1,266,884.93	3,432,420.77	2,449,411.10
6.-	ATLANGATEPEC	-640,822.96	80,299.16	34,608.81	380,835.05	1,031,811.26	886,731.32
7.-	BENITO JUAREZ	-356,897.31	3,857.87	4,554.25	212,234.00	575,013.86	438,762.67
8.-	CALPULALPAN	-850,117.49	-70,552.67	-10,993.67	520,108.21	1,409,149.47	997,593.85
9.-	CHIAUTEMPAN	-1,078,573.58	-117,966.27	-22,426.06	661,524.12	1,792,293.09	1,234,851.30
10.-	CONTLA DE J. C.	-603,599.15	-73,832.24	-16,083.13	375,652.94	1,017,771.16	699,909.58
11.-	CUAPIAXTLA	-378,397.85	-14,563.56	-234.42	235,874.82	639,064.87	481,743.85
12.-	CUAXOMULCO	-300,878.04	-98,158.79	-33,673.87	183,534.03	497,255.91	248,079.25
13.-	EL CARMEN TEQUEXQUITLA	-341,152.73	-71,232.11	-21,043.08	221,902.37	601,208.75	389,683.21
14.-	EMILIANO ZAPATA	-376,546.45	17,978.47	9,592.23	222,565.50	603,005.40	476,595.15
15.-	ESPAÑITA	-352,560.89	-109,858.79	-37,059.93	212,478.25	575,675.60	288,674.23
16.-	HUAMANTLA	-1,480,750.50	-165,754.83	-32,615.57	900,087.15	2,438,641.24	1,659,607.49
17.-	HUEYOTLIPAN	-288,494.46	-67,960.12	-20,665.94	194,992.72	528,301.38	346,173.59
18.-	IXTACUIXTLA DE M. M.	-619,472.30	-35,615.26	-1,774.65	385,893.11	1,045,515.27	774,546.17
19.-	IXTENCO	-193,545.85	-42,462.04	-13,274.56	134,883.45	365,445.00	251,046.01
20.-	LA MAGDALENA TLALTELULCO	-468,112.78	-39,398.76	-8,191.18	283,817.72	768,958.41	537,073.42
21.-	LAZARO CARDENAS	-187,552.55	-78,581.25	-27,494.65	119,009.66	322,437.50	147,818.71
22.-	MAZATECOCHCO DE J. M. M.	-346,490.18	-52,700.13	-15,479.92	211,425.76	572,824.07	369,579.60
23.-	MUÑOZ DE D. A.	-212,509.86	3,425.67	3,324.31	133,980.52	362,998.65	291,219.28
24.-	NANACAMILPA DE M. A.	-584,102.90	-27,147.74	-3,038.64	348,457.38	944,089.18	678,257.29
25.-	NATIVITAS	-529,188.46	-196,140.52	-64,612.83	326,088.08	883,483.17	419,629.44
26.-	PANOTLA	-617,009.54	-50,467.51	-9,636.25	372,879.15	1,010,256.05	706,021.90
27.-	PAPALOTLA DE X.	-592,363.44	-46,820.60	-7,700.62	364,437.50	987,384.72	704,937.56
28.-	SANCTORUM DE L. C.	-344,703.03	-15,737.44	-2,069.35	209,336.18	567,162.66	413,989.02
29.-	SAN DAMIAN TEXOLOC	-374,455.56	-9,057.82	-212.59	223,293.60	604,978.07	444,545.70
30.-	SAN FCO. TETLANOHCAN	-438,858.22	10,172.65	8,359.28	261,799.41	709,303.37	550,776.49



RESUMEN DE PARTICIPACIONES, FOCO, GASOLINAS Y DIESEL 4TO TRIM A MUNICIPIOS 2019 Y FEIEF 3RO Y 4TO TRIM 2019

NO.	MUNICIPIO	4TO AJUSTE TRIMESTRAL PARTICIPACIONES 2019	4TO AJUSTE TRIMESTRAL FOCO 2019	4TO AJUSTE TRIMESTRAL GASOLINAS Y DIESEL 2019	3er TRIMESTRE FEIEF 2019	4to TRIMESTRE FEIEF 2019	TOTAL CUARTO AJUSTE TRIMESTRAL 2019
31.-	SAN JERONIMO ZACUALPAN	-339,735.27	36,819.89	16,243.84	204,283.14	553,472.29	471,083.89
32.-	SAN JOSE TEACALCO	-364,881.85	25,870.89	12,743.17	217,799.19	590,091.84	481,623.23
33.-	SAN JUAN HUACTZINCO	-347,788.01	-4,826.83	1,571.17	207,897.63	563,265.16	420,119.12
34.-	SAN LORENZO AXOCOMANITLA	-322,047.05	-9,716.89	-766.39	191,985.43	520,153.59	379,608.70
35.-	SAN LUCAS TECOPILCO	-404,006.14	-3,323.95	1,599.07	240,676.67	652,074.68	487,020.33
36.-	SAN PABLO DEL MONTE	-935,207.97	-99,497.35	-15,225.97	581,812.42	1,576,327.07	1,108,208.20
37.-	SANTA ANA NOPALUCAN	-296,637.22	-109,462.26	-37,422.02	182,602.02	494,730.77	233,811.30
38.-	SANTA APOLONIA TEACALCO	-335,641.67	-119,853.53	-41,692.40	199,983.87	541,824.10	244,620.38
39.-	SANTA CATARINA AYOMETLA	-316,086.29	-26,469.60	-6,354.72	193,686.70	524,762.92	369,539.01
40.-	SANTA CRUZ QUILEHTLA	-181,977.96	-122,891.23	-43,166.93	129,132.27	349,863.08	130,959.23
41.-	SANTA CRUZ TLAXCALA	-525,257.90	-43,693.54	-9,167.35	314,441.39	851,928.33	588,250.93
42.-	SANTA ISABEL XILOXOTLA	-414,564.43	14,441.30	8,609.22	244,801.32	663,249.75	516,537.16
43.-	TENANCINGO	-406,018.23	-38,503.33	-9,483.21	245,138.21	664,162.52	455,295.96
44.-	TEOLOCHOLCO	-504,556.83	-34,511.95	-5,006.41	309,047.02	837,313.17	602,285.00
45.-	TEPETITLA DE LARDIZABAL	-466,005.52	-28,875.48	-3,881.57	284,791.18	771,595.85	557,624.46
46.-	TEPEYANCO	-346,763.65	-34,520.96	-8,513.44	213,060.45	577,252.99	400,515.39
47.-	TERRENATE	-354,450.52	-176,524.18	-60,522.66	222,529.34	602,907.41	233,939.39
48.-	TETLA DE LA SOLIDARIDAD	-731,635.12	-28,421.12	472.62	439,062.83	1,189,570.06	869,049.27
49.-	TETLATLAHUCA	-431,058.75	16,008.84	10,945.99	257,563.66	697,827.23	551,286.97
50.-	TLAXCALA	-2,243,539.71	-181,038.28	-32,350.54	1,360,401.92	3,685,789.98	2,589,263.37
51.-	TLAXCO	-631,312.25	-52,397.17	-7,013.97	397,662.60	1,077,402.78	784,341.99
52.-	TOCATLÁN	-311,828.96	-9,530.09	-697.66	187,419.23	507,782.24	373,144.76
53.-	TOTOLAC	-528,366.77	-9,876.83	3,777.93	322,320.46	873,275.38	661,130.17
54.-	TZOMPANTEPEC	-445,020.26	5,090.52	7,683.17	273,776.93	741,754.51	583,284.87
55.-	XALOZTOC	-467,580.06	-41,837.43	-7,984.34	292,880.47	793,512.47	568,991.11
56.-	XALTOCAN	-621,391.26	98,175.77	41,871.32	365,138.54	989,284.09	873,078.46
57.-	XICOHTZINCO	-593,735.79	43,541.54	22,205.04	348,415.86	943,976.69	764,403.34
58.-	YAUHQUEMEHCAN	-720,931.29	-72,408.09	-14,726.78	435,288.82	1,179,344.98	806,567.64
59.-	ZACATELCO	-688,944.06	-59,500.31	-9,193.30	427,053.93	1,157,033.86	826,450.12
60.-	ZITLALTEPEC DE T. S. S.	-270,831.15	-31,626.31	-8,485.45	171,979.67	465,951.23	326,988.00
TOTAL		-32,338,310.86	-2,684,004.49	-546,958.01	19,705,703.60	53,389,431.40	37,525,861.64



DETERMINACIÓN DE EXCEDENTE DEL CUARTO TRIMESTRE 2019.



DISTRIBUCIÓN DE EXCEDENTES DE INGRESOS FEDERALES Y ESTATALES 2019

	LEY DE INGRESOS ESTATAL OCT-DIC DE 2019	INGRESOS REAL OCT-DIC DE 2019	DIFERENCIA	
			ABSOLUTA	RELATIVA
PARTICIPACIONES FEDERALES				
FONDO GENERAL DE PARTICIPACIONES	1,383,389,350.72	1,529,633,620.00	146,244,269.28	10.57%
FONDO DE FOMENTO MUNICIPAL	111,257,038.66	112,498,664.00	1,241,625.34	1.12%
FONDO DE FISCALIZACIÓN	78,543,509.39	99,263,339.00	20,719,829.61	26.38%
FONDO DE COMPENSACION	129,106,650.10	115,686,628.00	-13,420,022.10	-10.39%
IMPUESTO ESPECIAL SOBRE PROD. Y SERV.	14,365,532.58	20,568,504.00	6,202,971.42	43.18%
INCENTIVO A LA VENTA FINAL DE GASOLINAS Y DIESEL	47,845,464.08	45,110,674.00	-2,734,790.08	-5.72%
FONDO REPECOS E INTERMEDIOS	2,056,768.07	1,360,130.00	-696,638.07	-33.87%
IMPUESTO SOBRE TENENCIA	0.00	0.00	0.00	100.00%
IMPUESTO SOBRE AUTOMOVILES NUEVOS	6,465,386.25	9,385,126.00	2,919,739.75	45.16%
IMPUESTO SOBRE AUTOMOVILES NUEVOS COMPENSACION	2,418,207.38	2,380,323.00	-37,884.38	-1.57%
OTROS (INCENTIVOS ECONOMICOS)	16,392,640.72	52,321,734.00	35,929,093.28	219.18%
SUMA	1,791,840,547.95	1,988,208,742.00	196,368,194.05	10.96%
INGRESOS ESTATALES				
IMPUESTOS	95,675,091.82	136,431,653.00	40,756,561.18	42.60%
DERECHOS	74,337,186.82	53,018,263.16	-21,318,923.66	-28.68%
PRODUCTOS	14,669,500.52	72,488,747.50	57,819,246.98	394.15%
APROVECHAMIENTOS	0.00	0.00	0.00	0.00%
SUMA	184,681,779.16	261,938,663.66	77,256,884.50	41.83%
TOTAL RECURSOS OCTUBRE A DICIEMBRE DE 2019	1,976,522,327.11	2,250,147,405.66	273,625,078.55	13.84%
EXCEDENTE ACUMULADO DEL PERIODO OCT- DIC 2019			273,625,078.55	
MENOS:				
CUARTO AJUSTE TRIMESTRAL A MUNICIPIOS 2019 OCT- DIC DE 2019			-32,338,310.86	
CUARTO AJUSTE TRIMESTRAL GASOLINAS Y DIESEL MUNICIPIOS OCT-DIC DE 2019			-546,958.00	
CUARTO AJUSTE TRIMESTRAL FONDO DE COMPENSACION A MUNICIPIOS OCT- DIC DE 2019			-2,684,004.49	
TOTAL DE DISTRIBUCION A MUNICIPIOS OCT- DIC DE 2019			-35,569,273.35	
FEIEF ENTREGADO A MPIOES 2019			79,300,494.80	
DISTRIBUCIÓN DEL EXCEDENTE ACUMULADO			229,893,857.10	
	PORCENTAJE	EXC X APLICAR	CUARTO TRIMESTRE	
PODER EJECUTIVO	91.150338%	209,549,028.64	209,549,028.64	
PODER LEGISLATIVO	4.517011%	10,384,330.09	10,384,330.09	
PODER JUDICIAL	4.332651%	9,960,498.38	9,960,498.38	
TOTAL	100.0000%	229,893,857.10	229,893,857.10	



RECAUDACIÓN DEL IMPUESTO PREDIAL Y DERECHOS POR EL SUMINISTRO DE AGUA ENERO-DICIEMBRE 2019.



IMPUESTO PREDIAL 2019

MUNICIPIO	IMPORTE		% INCREMENTO	DIFERENCIA ABSOLUTA
	2019	2018		
ACUAMANALA DE M.H.	796,544.60	794,607.50	0.24%	1,937.10
ATLTZAYANCA	1,109,810.00	789,873.00	40.50%	319,937.00
AMAXAC DE GRO.	739,101.50	619,348.00	19.34%	119,753.50
APETATITLAN DE A.C.	2,047,366.54	1,913,252.96	7.01%	134,113.58
APIZACO	27,229,314.77	25,002,984.42	8.90%	2,226,330.35
ATLANGATEPEC	361,484.00	388,004.00	-6.83%	-26,520.00
BENITO JUAREZ	403,250.50	155,296.00	159.67%	247,954.50
CALPULALPAN	3,773,085.00	4,942,912.84	-23.67%	-1,169,827.84
CHIAUTEMPAN	4,185,473.00	3,977,328.00	5.23%	208,145.00
CONTLA DE J.C.	1,068,657.80	825,878.00	29.40%	242,779.80
CUAPIAXTLA	356,645.00	296,405.00	20.32%	60,240.00
CUAXOMULCO	381,733.00	289,169.00	32.01%	92,564.00
EL CARMEN TEQUEXQUITLA	669,233.15	604,479.50	10.71%	64,753.65
EMILIANO ZAPATA	109,770.00	146,274.73	-24.96%	-36,504.73
ESPAÑITA	299,868.00	308,367.00	-2.76%	-8,499.00
HUAMANTLA	9,870,974.55	9,240,918.94	6.82%	630,055.61
HUEYOTLIPAN	364,667.00	317,159.50	14.98%	47,507.50
IXTACUIXTLA DE M.M.	193,351.31	2,284,708.01	-91.54%	-2,091,356.70
IXTENCO	0.00	113,869.70	-100.00%	-113,869.70
LA MAGDALENA TLALTELULCO	1,164,232.50	995,429.00	16.96%	168,803.50
LAZARO CARDENAS	0.00	54,395.00	-100.00%	-54,395.00
MAZATECOCHCO DE J.M.M.	255,669.17	234,469.42	9.04%	21,199.75
MUÑOZ DE D.A.	143,981.00	89,517.00	60.84%	54,464.00
NANACAMILPA DE M.A.	1,556,226.05	2,285,805.58	-31.92%	-729,579.53
NATIVITAS	800,099.00	518,582.00	54.29%	281,517.00
PANOTLA	2,258,767.00	2,138,729.57	5.61%	120,037.43
PAPALOTLA DE X	3,127,197.50	3,328,290.35	-6.04%	-201,092.85
SAN DAMIAN TEXOLOC	206,803.50	177,807.18	16.31%	28,996.32
SAN FCO. TETLANOHCAN	200,423.00	156,361.50	28.18%	44,061.50



IMPUESTO PREDIAL 2019

MUNICIPIO	IMPORTE		% INCREMENTO	DIFERENCIA ABSOLUTA
	2019	2018		
SAN JERONIMO ZACUALPAN	63,009.50	80,906.00	-22.12%	-17,896.50
SAN JOSE TECALCO	128,436.50	97,696.00	31.47%	30,740.50
SAN JUAN HUACTZINCO	178,606.50	173,487.50	2.95%	5,119.00
SAN LORENZO AXOCOMANITLA	76,198.00	125,685.00	-39.37%	-49,487.00
SAN LUCAS TECOPILCO	160,296.00	209,741.00	-23.57%	-49,445.00
SAN PABLO DEL MONTE	1,594,102.00	1,425,252.50	11.85%	168,849.50
SANCTÓRUM DE L.C.	430,600.31	453,042.77	-4.95%	-22,442.46
SANTA ANA NOPALUCAN	100,592.50	73,428.00	36.99%	27,164.50
SANTA APOLONIA TEACALCO	41,206.00	52,661.60	-21.75%	-11,455.60
SANTA CATARINA AYOMETLA	138,050.00	134,862.00	2.36%	3,188.00
SANTA CRUZ QUILEHTLA	189,656.00	107,759.00	76.00%	81,897.00
SANTA CRUZ TLAXCALA	1,991,978.44	1,693,348.00	17.64%	298,630.44
SANTA ISABEL XILOXOXTLA	446,695.12	567,232.60	-21.25%	-120,537.48
TENANCINGO	660,970.00	455,295.00	45.17%	205,675.00
TEOLOCHOLCO	1,156,716.00	1,370,736.50	-15.61%	-214,020.50
TEPETITLA DE LARDIZABAL	667,380.76	632,156.81	5.57%	35,223.95
TEPEYANCO	362,775.00	443,296.50	-18.16%	-80,521.50
TERRENATE	0.00	301,747.00	-100.00%	-301,747.00
TETLA DE LA SOLIDARIDAD	6,487,556.49	5,971,738.28	8.64%	515,818.21
TETLATLAHUCA	149,221.00	115,115.00	29.63%	34,106.00
TLAXCALA	18,226,115.50	24,084,752.00	-24.33%	-5,858,636.50
TLAXCO	1,903,799.00	1,722,468.00	10.53%	181,331.00
TOCATLAN	153,056.00	163,254.20	-6.25%	-10,198.20
TOTOLAC	2,011,291.50	1,891,070.25	6.36%	120,221.25
TZOMPANTEPEC	737,864.00	626,208.00	17.83%	111,656.00
XALOZTOC	1,235,925.56	1,846,986.59	-33.08%	-611,061.03
XALTOCAN	1,504,032.00	893,361.00	68.36%	610,671.00
XICOHTZINCO	3,372,757.34	2,389,489.75	41.15%	983,267.59
YAUHQUEMEHCAN	4,895,961.00	4,440,369.00	10.26%	455,592.00
ZACATELCO	1,156,188.50	1,549,302.00	-25.37%	-393,113.50
ZITLALTEPEC DE T,S,S.	198,344.00	245,518.00	-19.21%	-47,174.00
T O T A L	114,093,108.96	117,328,188.55	-2.76%	-3,235,079.59

14/01/2020 18:18



DERECHOS POR EL SUMINISTRO DE AGUA 2019

MUNICIPIO	IMPORTE		% INCREMENTO	DIFERENCIA ABSOLUTA
	2019	2018		
ACUAMANALA DE M.H.	175,039.00	381,588.00	-54.13%	-206,549.00
ATLTZAYANCA	562,368.00	703,534.20	-20.07%	-141,166.20
AMAXAC DE GRO.	792,620.00	640,103.00	23.83%	152,517.00
APETATITLAN DE A.C.	2,459,353.98	2,968,309.08	-17.15%	-508,955.10
APIZACO	43,248,075.00	36,822,375.00	17.45%	6,425,700.00
ATLANGATEPEC	581,422.50	704,798.00	-17.51%	-123,375.50
BENITO JUAREZ	574,700.00	535,500.00	7.32%	39,200.00
CALPULALPAN	5,351,849.09	6,359,468.69	-15.84%	-1,007,619.60
CHIAUTEMPAN	10,741,435.00	15,735,207.43	-31.74%	-4,993,772.43
CONTLA DE J.C.	1,664,020.00	1,245,648.00	33.59%	418,372.00
CUAPIAXTLA	979,106.00	777,809.00	25.88%	201,297.00
CUAXOMULCO	843,033.00	708,621.00	18.97%	134,412.00
EL CARMEN TEQUEXQUITLA	702,381.00	465,760.00	50.80%	236,621.00
EMILIANO ZAPATA	183,153.00	207,044.45	-11.54%	-23,891.45
ESPAÑITA	716,603.00	1,146,566.00	-37.50%	-429,963.00
HUAMANTLA	23,753,832.70	21,181,913.19	12.14%	2,571,919.51
HUEYOTLIPAN	909,792.09	738,994.80	23.11%	170,797.29
IXTACUIXTLA DE M.M.	0.00	305,658.00	-100.00%	-305,658.00
IXTENCO	0.00	571,990.00	-100.00%	-571,990.00
LA MAGDALENA TLALTELULCO	1,065,975.50	1,137,493.20	-6.29%	-71,517.70
LAZARO CARDENAS	0.00	104,996.00	-100.00%	-104,996.00
MAZATECOCHCO DE J.M.M.	823,516.00	699,500.00	17.73%	124,016.00
MUÑOZ DE D.A.	181,051.00	87,103.00	107.86%	93,948.00
NANACAMILPA DE M.A.	2,037,085.50	3,074,889.00	-33.75%	-1,037,803.50
NATIVITAS	1,337,445.00	1,398,762.00	-4.38%	-61,317.00
PANOTLA	1,370,045.00	1,952,626.10	-29.84%	-582,581.10
PAPALOTLA DE X	929,705.00	1,153,687.00	-19.41%	-223,982.00
SAN DAMIAN TEXOLOC	643,872.00	596,818.00	7.88%	47,054.00
SAN FCO. TETLANOHCAN	1,023,971.00	1,359,731.50	-24.69%	-335,760.50



DERECHOS POR EL SUMINISTRO DE AGUA 2019

MUNICIPIO	IMPORTE		% INCREMENTO	DIFERENCIA ABSOLUTA
	2019	2018		
SAN JERÓNIMO ZACUALPAN	287,014.50	248,852.00	15.34%	38,162.50
SAN JOSE TECALCO	668,322.00	571,722.00	16.90%	96,600.00
SAN JUAN HUACTZINCO	251,400.00	350,645.00	-28.30%	-99,245.00
SAN LORENZO AXOCOMANITLA	92,380.00	231,707.00	-60.13%	-139,327.00
SAN LUCAS TECOPILCO	377,260.00	564,735.00	-33.20%	-187,475.00
SAN PABLO DEL MONTE	4,753,235.00	6,414,522.22	-25.90%	-1,661,287.22
SANCTÓRUM DE L.C.	362,381.00	401,207.00	-9.68%	-38,826.00
SANTA ANA NOPALUCAN	539,621.50	443,350.00	21.71%	96,271.50
SANTA APOLONIA TEACALCO	442,000.00	856,400.00	-48.39%	-414,400.00
SANTA CATARINA AYOMETLA	216,602.00	297,332.00	-27.15%	-80,730.00
SANTA CRUZ QUILEHTLA	268,588.00	188,682.00	42.35%	79,906.00
SANTA CRUZ TLAXCALA	1,805,710.72	856,948.25	110.71%	948,762.47
SANTA ISABEL XILOXOXTLA	281,334.32	801,542.42	-64.90%	-520,208.10
TENANCINGO	537,475.00	571,926.00	-6.02%	-34,451.00
TEOLOCHOLCO	925,631.00	1,218,872.00	-24.06%	-293,241.00
TEPETITLA DE LARDIZABAL	288,511.00	555,688.00	-48.08%	-267,177.00
TEPEYANCO	264,530.00	249,060.00	6.21%	15,470.00
TERRENATE	0.00	652,072.50	-100.00%	-652,072.50
TETLA DE LA SOLIDARIDAD	2,081,390.69	1,995,504.00	4.30%	85,886.69
TETLATLAHUCA	585,793.00	469,751.00	24.70%	116,042.00
TLAXCALA	36,102,717.66	42,701,762.00	-15.45%	-6,599,044.34
TLAXCO	1,247,230.00	1,231,491.00	1.28%	15,739.00
TOCATLAN	227,402.13	291,995.50	-22.12%	-64,593.37
TOTOLAC	1,497,161.74	1,247,813.68	19.98%	249,348.06
TZOMPANTEPEC	1,618,722.00	1,181,734.69	36.98%	436,987.31
XALOZTOC	932,215.00	935,710.00	-0.37%	-3,495.00
XALTOCAN	633,808.00	1,281,812.00	-50.55%	-648,004.00
XICOHTZINCO	819,264.86	1,188,112.19	-31.04%	-368,847.33
YAUHQUEMEHCAN	3,227,397.00	3,392,709.00	-4.87%	-165,312.00
ZACATELCO	7,097,235.56	5,507,601.83	28.86%	1,589,633.73
ZITLALTEPEC DE T,S,S.	75,110.00	93,319.00	-19.51%	-18,209.00
T O T A L	172,158,893.04	180,761,072.92	-4.76%	-8,602,179.88

14/01/2020 18:21



COMPORTAMIENTO DEL FONDO ISR ENERO-DICIEMBRE DE 2019

MUNICIPIOS



FONDO ISR A MUNICIPIOS 2019

NO.	MUNICIPIO	TOTAL	ENERO	FEBRERO	MARZO	ABRIL	MAYO	JUNIO	JULIO	AGOSTO	SEPTIEMBRE	OCTUBRE	NOVIEMBRE	DECIEMBRE
1	ACUAMANALA DE M. H.	1,077,724	-	174,515	-	78,153	195,693	38,732	157,814	108,740	78,887	79,739	-	165,451
2	ATLTZAYANCA	2,152,000	-	-	507,381	276,102	138,207	138,887	370,368	140,027	298,822	-	282,206	-
3	AMAXAC DE GRO.	1,121,559	232,242	66,767	75,272	76,808	81,789	78,297	-	183,143	82,700	73,497	80,408	90,636
4	APETATITLAN DE A. C.	4,606,857	1,354,820	-	899,283	-	291,567	489,923	157,510	186,104	147,621	146,633	777,319	156,077
5	APIZACO	18,046,833	3,991,708	1,461,397	1,423,063	3,498,297	884,096	1,649,120	1,154,700	982,432	1,182,070	895,447	786,490	138,013
6	ATLANGATEPEC	697,282	129,773	-	-	81,425	79,406	-	166,810	-	86,176	75,914	77,778	-
7	BENITO JUAREZ	1,344,255	-	-	144,120	361,356	76,237	161,644	187,398	78,974	80,869	-	161,883	91,774
8	CALPULALPAN	6,232,725	-	-	-	385,245	357,104	-	-	-	199,835	795,065	2,634,797	1,860,679
9	CHIAUTEMPAN	6,967,436	1,521,071	770,853	320,092	739,154	58,723	794,576	58,504	424,852	928,826	372,391	580,588	397,806
10	CONTLA DE J. C.	12,434,206	-	-	-	391,013	1,341,884	2,496,040	224,021	4,867,445	480,894	671,897	1,444,703	516,309
11	CUAPIXTLA	2,549,752	746,781	-	117,502	120,527	254,361	121,513	324,731	139,956	295,731	-	285,029	143,621
12	CUAXOMULCO	1,236,948	241,539	87,462	98,216	78,851	81,153	88,611	99,877	-	181,663	81,107	81,656	116,813
13	EL CARMEN TEQUXQUITLA	1,572,461	-	243,929	133,015	134,284	140,687	160,061	243,817	-	29,108	365,110	122,450	-
14	EMILIANO ZAPATA	684,393	168,097	-	51,230	50,534	-	76,669	24,623	49,781	114,184	50,680	50,680	47,915
15	ESPAÑITA	1,122,911	-	87,396	162,940	176,028	125,395	115,435	85,816	86,059	110,570	86,519	84,907	1,846
16	HUAMANTLA	7,952,371	-	213,564	523,601	1,400,248	88,792	908,737	1,067,217	70,352	957,420	611,194	468,841	1,642,405
17	HUEYOTLIPAN	1,576,997	184,669	1,633	144,485	125,846	146,538	26,068	348,867	41,416	287,127	134,925	135,423	-
18	IXTACUIXTLA DE M. M.	3,750,768	255,797	634,273	245,839	244,253	237,783	258,902	253,547	247,468	215,018	1,046	-	1,156,842
19	IXTENCO	1,595,691	62,926	-	90,457	229,636	1,284	89,030	232,438	267,770	176,788	44,098	313,763	87,501
20	LA MAGDALENA TLATELULCO	1,927,074	108,695	144,590	-	103,591	-	-	601,134	445,949	389,200	133,915	-	-
21	LAZARO CARDENAS	1,018,388	172,332	-	-	151,139	77,377	75,343	75,235	91,558	74,766	151,269	-	149,369
22	MAZATECOCHCO DE J. M. M.	1,478,532	266,456	95,194	103,725	-	-	327,627	137,853	104,693	104,602	95,972	105,431	136,979
23	MUÑOZ DE D. A.	781,068	97,636	47,518	-	361,260	49,361	-	99,181	49,595	-	76,517	-	-
24	NANACAMILPA DE M. A.	1,912,541	74,730	119,943	-	-	-	483,585	613,393	-	124,322	113,860	254,217	128,491
25	NATIVITAS	1,424,135	110,975	109,451	110,255	114,774	116,929	198,308	-	115,013	209,905	109,790	113,197	115,538
26	PANOTLA	3,298,417	209,741	642,426	-	176,915	-	429,616	473,606	-	540,020	256,102	263,692	306,299
27	PAPALOTLA DE X.	1,718,649	306,775	118,372	118,814	61,319	179,489	119,101	186,456	265,085	121,724	60,853	180,661	-
28	SANCTORUM DE L. C.	1,724,352	71,119	-	-	557,267	-	-	412,836	-	-	-	567,824	115,306
29	SAN DAMIAN TEXOLOC	826,108	-	158,882	104,574	63,097	62,686	61,266	62,721	62,790	63,292	56,087	64,452	66,261
30	SAN FCO. TETLANOHCAN	1,410,617	-	211,946	-	253,708	113,119	134,685	115,704	239,219	113,250	113,781	115,205	-



FONDO ISR A MUNICIPIOS 2019

NO.	MUNICIPIO	TOTAL	ENERO	FEBRERO	MARZO	ABRIL	MAYO	JUNIO	JULIO	AGOSTO	SEPTIEMBRE	OCTUBRE	NOVIEMBRE	DECIEMBRE
31	SAN JERONIMO ZACUALPAN	918,210	184,555	-	-	128,112	63,805	-	68,138	208,883	65,657	32,741	98,425	67,894
32	SAN JOSE TEACALCO	909,465	58,259	-	55,080	-	53,268	58,330	334,187	58,052	60,609	61,453	113,685	56,542
33	SAN JUAN HUACZINCO	1,026,973	75,318	223,536	77,243	79,309	76,397	77,292	81,536	-	154,031	-	102,246	80,065
34	SAN LORENZO AXOCOMANITLA	1,405,189	-	274,457	-	432,873	80,139	76,069	114,438	95,395	150	157,690	173,978	-
35	SAN LUCAS TECOPILO	1,276,369	122,891	-	117,737	105,211	-	99,687	-	-	266,032	235,675	279,323	49,813
36	SAN PABLO DEL MONTE	4,658,319	362,693	758,121	355,401	353,254	359,774	354,487	346,565	366,623	353,864	693,744	326,962	26,831
37	SANTA ANA NOPALUCAN	1,199,855	90,357	203,185	89,374	88,354	91,751	90,814	86,775	103,430	130,597	103,883	106,183	15,152
38	SANTA APOLONIA TEACALCO	1,628,078	-	570,781	74,619	77,812	159,957	80,178	83,364	-	-	38,431	323,746	219,190
39	SANTA CATERINA AYOMETLA	1,664,897	-	-	-	493,461	-	224,049	269,091	96,489	137,129	-	444,678	-
40	SANTA CRUZ QUILEHTLA	495,832	-	56,316	-	202,822	-	58,245	-	59,795	-	-	115,858	2,796
41	SANTA CRUZ TLAXCALA	2,187,577	136,151	225,452	142,240	311,979	-	176,698	221,060	154,060	153,177	304,035	362,153	572
42	SANTA ISABEL XILOXOTLA	1,466,998	-	10,666	594,254	82,933	83,648	88,508	88,865	169,377	166	174,271	90,855	83,455
43	TENANCINGO	899,496	56,126	165,518	55,790	55,323	55,231	122,937	63,214	71,189	63,214	62,732	63,945	64,277
44	TEOLOCHOLCO	2,427,983	323,013	228,919	159,656	160,178	184,594	-	179,455	178,082	190,525	172,825	650,736	-
45	TEPETTLA DE LARDIZABAL	3,811,756	1,349,029	561,600	1,983	291,889	7,556	63,774	-	549,779	104,932	623,122	258,092	-
46	TEPEYANCO	1,116,205	84,672	158,850	-	-	128,018	203,986	33	177,936	-	93,882	178,158	90,670
47	TERRENATE	1,114,201	18,326	182,461	329,987	144,549	71,853	-	139,655	-	151,603	-	75,767	-
48	TETLA DE LA SOLIDARIDAD	2,818,709	-	539,058	175,582	186,423	194,597	-	370,530	210,094	231,173	224,534	219,502	467,216
49	TETLATLAHUCA	1,058,749	215,489	-	148,167	74,414	-	151,977	-	164,784	75,947	75,638	76,122	76,211
50	TLAXCALA	20,246,919	2,401,623	1,599,857	1,480,979	1,530,576	739,332	1,607,143	1,746,718	831,397	1,148,226	5,091,960	1,220,643	848,465
51	TLAXCO	4,451,252	344,165	918,719	547,056	22,182	526,516	494,586	301,384	14,983	-	450,023	515,582	316,056
52	TOCATLAN	854,951	27,478	-	54,599	123	108,205	53,678	111,375	54,862	324,808	63,544	56,278	1
53	TOTOLAC	2,674,587	156,505	-	-	-	562,664	882,820	-	358,055	-	172,790	359,192	182,561
54	TZOMPANTEPEC	2,484,132	9,603	156,749	175,550	260,439	152,219	148,624	757,906	252,701	-	291,056	146,260	133,025
55	XALOZTOC	2,383,618	177,325	391,032	167,667	171,846	168,068	168,338	169,001	198,003	185,285	196,633	175,949	214,471
56	XALTOCAN	1,315,370	83,876	-	-	-	-	-	691,087	208,365	1,202	-	330,840	-
57	XICOHTZINCO	1,792,024	-	413,190	245,078	-	247,998	121,889	124,112	123,914	-	282,731	-	233,112
58	YAUHQUEMEHCAN	3,213,141	93,370	12,172	308,105	-	-	-	-	-	-	-	2,660,920	138,574
59	ZACATELCO	3,876,905	443,444	-	-	-	730,628	788,347	242,534	470,340	245,398	-	804,879	151,335
60	ZITLALTEPEC DE T. S. S.	1,503,617	-	60,403	-	358,922	162,512	-	-	-	-	-	921,780	-
TOTAL		171,124,427	17,122,150	13,101,153	10,730,011	15,903,814	10,188,390	15,714,232	14,527,200	14,425,009	11,719,115	15,256,801	21,286,337	11,150,215



ASUNTOS GENERALES



CAMBIO DE METODOLOGÍA PARA LA MINISTRACION DE PARTICIPACIONES FEDERALES A MUNICIPIOS.

Los ingresos federales participables a Municipios, se determinan tomando como base la metodología establecida en el Código Financiero, sin embargo se implementará la ministración de los recursos federales con base en **Flujo de Efectivo**, es decir se les distribuirá a los municipios sus recursos federales 5 días posteriores a aquel en el que el Estado los reciba, por lo tanto se toman las siguientes medidas:

- ✓ Las constancias de participación a municipios, se emitirán una vez que el Estado reciba la constancia correspondiente. (se enviara por correo electrónico, sin embargo el original se entregara en la Dirección de Contabilidad Gubernamental y Coordinación Hacendaria).
- ✓ El municipio una vez recibida su constancia, deberá emitir dentro de los dos días siguientes su Comprobante Fiscal Digital por concepto participable y deberá ser enviado a la Dirección de Presupuesto, para proseguir su tramite de ministración de sus recursos.
- ✓ Una vez ingresados sus CFDIS correspondientes, la Dirección de Tesorería enviara por correo electrónico los avisos de transferencia de los recursos participables.



CAMBIO DE METODOLOGIA PARA LA MINISTRACION DE PARTICIPACIONES FEDERALES A MUNICIPIOS.

- ✓ Los calendarios de participaciones a municipios 2020, basados en las Estimaciones de Ley de Ingresos del Estado, así como los datos a conocer por la SHCP, solo servirán como referencia presupuestal ya que estos **no significan un compromiso de pago**, esto derivado de que se les ministrara lo realmente recibido de la federación al estado y de este a los municipios.
- ✓ Por lo que se refiere a los recursos del FIS MDF 2020 y FORTAMUNDF 2020, se ministraran dentro de los plazos establecidos en la Publicación, sin embargo la constancia será enviada 5 días antes de la fecha de ministración, esto con la finalidad de que puedan elaborar sus CFDIS correspondientes y enviarlos a la Dirección de Presupuesto para el tramite de ministración correspondiente.
- ✓ Se llevará a cabo una reunión con los tesoreros municipales para informar de manera mas detallada la nueva metodología aquí descrita, con la finalidad de que estén enterados y evitar contratiempos en la ministración de los recursos.



ASUNTOS GENERALES



CONSEJO PERMANENTE DE COORDINACIÓN HACENDARIA

DISTRITO I		
GRUPO 1	GRUPO 2	GRUPO 3
ATLTZAYANCA	APIZACO	CUAXOMULCO
CUAPIAXTLA	ATLANGATEPEC	SAN JOSÉ TEACALCO
EL CARMEN TEQUEXQUITLA	EMILIANO ZAPATA	TERRENATE
HUAMANTLA	LÁZARO CÁRDENAS	TOCATLÁN
IXTENCO	MUÑOZ DE D.A.	TZOMPANTEPEC
ZITLALTEPEC DE T.S.S.	TETLA DE LA SOLIDARIDAD	XALOZTOC
	TLAXCO	
	YAUHQUEMEHCAN	
DISTRITO II		
GRUPO 4	GRUPO 5	GRUPO 6
CHIAUTEMPAN	ACUAMANALA DE M.H.	AMAXAC DE GRO.
LA MAGDALENA TLALTELULCO	SAN PABLO DEL MONTE	APETATITLÁN DE A.C.
SAN FRANCISCO TETLANOHCAN	SANTA ISABEL XILOXOTLA	CONTLA DE J.C.
TLAXCALA	TEOLOCHOLCO	SANTA CRUZ TLAXCALA
TOTOLAC	TEPEYANCO	
DISTRITO III		
GRUPO 7	GRUPO 8	GRUPO 9
BENITO JUÁREZ	IXTACUIXTLA DE M.M.	MAZATECOCHCO DE J.M.M.
CALPULALPAN	NATIVITAS	PAPALOTLA DE XICOHTÉNCATL
ESPAÑITA	PANOTLA	SAN LORENZO AXOCOMANITLA
HUEYOTLIPAN	SAN DAMIÁN TEXOLOC	SANTA CATARINA AYOMETLA
NANACAMILPA DE M.A.	SAN JERÓNIMO ZACUALPAN	SANTA CRUZ QUILEHTLA
SANCTÓRUM DE L.C.	SAN JUAN HUACTZINCO	TENANCINGO
SAN LUCAS TECOPILCO	SANTA ANA NOPALUCAN	XICOHTZINCO
XALTOCAN	SANTA APOLONIA TEACALCO	ZACATELCO
	TEPETITLA DE LARDIZÁBAL	
	TETLATLAHUCA	