

DECIMA SEXTA SESIÓN ORDINARIA DEL CONSEJO PERMANENTE DE COORDINACIÓN HACENDARIA 2021

Tlaxcala de Xicohténcatl, Tlax., Enero de 2021.

ORDEN DEL DÍA

I. PASE DE LISTA Y VERIFICACIÓN DEL QUÓRUM LEGAL.

ING. MARÍA ALEJANDRA MARISELA NANDE ISLAS

Secretaria de Planeación y Finanzas del Estado de Tlaxcala y Presidenta del Consejo Permanente de Coordinación Hacendaria.

II. APROBACIÓN DEL ORDEN DEL DÍA.

ING. MARÍA ALEJANDRA MARISELA NANDE ISLAS

Secretaria de Planeación y Finanzas del Estado de Tlaxcala y Presidenta del Consejo Permanente de Coordinación Hacendaria.

III. PALABRAS DE BIENVENIDA.

ING. MARÍA ALEJANDRA MARISELA NANDE ISLAS

Secretaria de Planeación y Finanzas del Estado de Tlaxcala y Presidenta del Consejo Permanente de Coordinación Hacendaria.

IV.COMPORTAMIENTO DE LOS INGRESOS FEDERALES Y ESTATALES OCT-DIC 2020.

ING. MARÍA ALEJANDRA MARISELA NANDE ISLAS

Secretaria de Planeación y Finanzas del Estado de Tlaxcala y Presidenta del Consejo Permanente de Coordinación Hacendaria.

V. DETERMINACIÓN DEL CUARTO AJUSTE TRIMESTRAL DE PARTICIPACIONES A MUNICIPIOS 2020.

ING. MARÍA ALEJANDRA MARISELA NANDE ISLAS

Secretaria de Planeación y Finanzas del Estado de Tlaxcala y Presidenta del Consejo Permanente de Coordinación Hacendaria.

VI. INFORME SOBRE LAS TRANSFERENCIAS DEL FONDO DE COMPENSACIÓN E INCENTIVO A LA VENTA FINAL DE GASOLINAS Y DIESEL POR EL PERIODO DE OCTUBRE-DICIEMBRE DE 2020.

ING. MARÍA ALEJANDRA MARISELA NANDE ISLAS

Secretaria de Planeación y Finanzas del Estado de Tlaxcala y Presidenta del Consejo Permanente de Coordinación Hacendaria.

VII. PRESENTACION DE LA RECAUDACIÓN DEL IMPUESTO PREDIAL Y DERECHOS POR EL SUMINISTRO DE AGUA ENE-DIC 2020.

ING. MARÍA ALEJANDRA MARISELA NANDE ISLAS

Secretaria de Planeación y Finanzas del Estado de Tlaxcala y Presidenta del Consejo Permanente de Coordinación Hacendaria.

IX.- COMPORTAMIENTO DEL FONDO ISR MUNICIPAL ENERO-DICIEMBRE DE 2020.

ING. MARÍA ALEJANDRA MARISELA NANDE ISLAS

Secretaria de Planeación y Finanzas del Estado de Tlaxcala y Presidenta del Consejo Permanente de Coordinación Hacendaria.

IX. INTERVENCIÓN DEL ÓRGANO DE FISCALIZACIÓN SUPERIOR

C.P. MARÍA ISABEL DELFINA MALDONADO TEXTLE.

Auditora Superior del Órgano de Fiscalización Superior del H. Congreso del Estado.

X. INTERVENCIÓN DE LA COMISIÓN DE FINANZAS Y FISCALIZACIÓN DEL CONGRESO DEL ESTADO

DIP. MIGUEL PIEDRAS DIAZ.

Presidente de la Comisión de Finanzas y Fiscalización del Congreso del Estado.

X. ASUNTOS GENERALES EN MATERIA HACENDARIA.

COMPORTAMIENTO DE LOS INGRESOS FEDERALES Y ESTATALES OCTUBRE-DICIEMBRE DE 2020.

La Recaudación Federal Participable (RFP) por el Periodo Oct – Dic 2020, presenta un decremento del **-13.69%** lo que representa una caída de mas de **-110,412 mmp**, la RFP es la base para la determinación de las Participaciones Federales a Estados y Municipios, por lo que cualquier caída impacta directamente la hacienda publica Federal, Estatal y Municipal, tal como se muestra en el cuadro y gráfico siguiente:

Comportamiento de la RFP Octubre- Diciembre de 2020				
	Octubre	Noviembre	Diciembre	Total
RFP real	221,404	234,909	239,636	695,949
Estimada	271,536	262,397	272,428	806,361
Absoluta	-50,132	-27,488	-32,792	-110,412
Relativa	-18.46%	-10.48%	-12.04%	-13.69%
Fuente: Unidad de Coordinacion con Entidades Federativas, SHCP				

Comportamiento RFP Oct-Dic 20

-13.69%



Una vez aplicada la fórmula de distribución de participaciones federales, establecida en la Ley de Coordinación Fiscal en el periodo Oct-Dic de 2020, Las entidades federativas tuvieron un decremento de **-10.00%**, en comparación con las cifras publicadas por la SHCP, El Estado de Tlaxcala registró un decremento de **-9.10%**.

GOBIERNO DE TLAXCALA				
SECRETARÍA DE PLANEACIÓN Y FINANZAS				
DIRECCION DE CONTABILIDAD GUBERNAMENTAL Y COORDINACION HACENDARIA				
FONDOS REFERENCIADOS A LA RECAUDACION FEDERAL PARTICIPABLE (NACIONAL)				
OCTUBRE-DICIEMBRE DE 2020				
CONCEPTO	PROGRAMADO DOF 2020	PAGADO SHCP 2020	DIFERENCIA	
			NOMINAL	PORCENTUAL
FGP	153,450.56	139,542.71	-13,907.85	-9.06%
FFM	8,063.61	6,959.49	-1,104.12	-13.69%
FOFIR	10,361.78	8,667.34	-1,694.45	-16.35%
IEPS	3,550.16	4,032.58	482.42	13.59%
FOCO	1,255.99	891.66	-364.34	-29.01%
GASOLINAS Y DIESEL	5,651.98	4,009.14	-1,642.84	-29.07%
TOTAL	182,334.09	164,102.92	-18,231.17	-10.00%

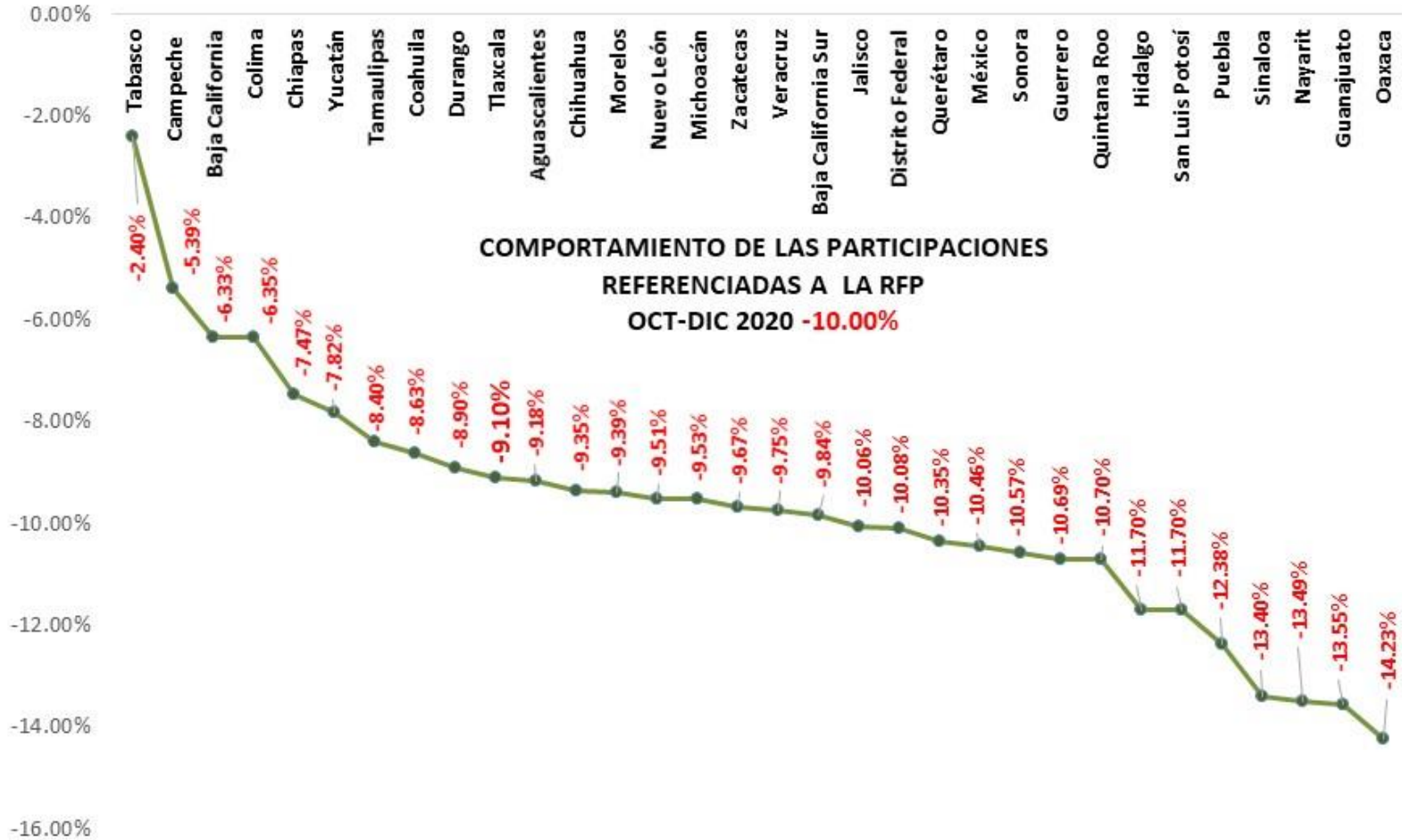
Fuente: DOF 03 de enero de 2020 www.dof.gob.mx, www.shcp.gob.mx

GOBIERNO DE TLAXCALA				
SECRETARÍA DE PLANEACIÓN Y FINANZAS				
DIRECCION DE CONTABILIDAD GUBERNAMENTAL Y COORDINACION HACENDARIA				
FONDOS REFERENCIADOS A LA RECAUDACION FEDERAL PARTICIPABLE (TLAXCALA)				
OCTUBRE-DICIEMBRE DE 2020				
CONCEPTO	PROGRAMADO DOF 2020	PAGADO SHCP 2020	DIFERENCIA	
			NOMINAL	PORCENTUAL
FGP	1,544.52	1,415.12	-129.40	-8.38%
FFM	113.17	107.50	-5.67	-5.01%
FOFIR	95.08	102.60	7.52	7.90%
IEPS	16.88	15.51	-1.37	-8.14%
FOCO	128.16	89.38	-38.78	-30.26%
GASOLINAS Y DIESEL	46.75	37.43	-9.32	-19.94%
TOTAL	1,944.56	1,767.53	-177.03	-9.10%

Fuente: DOF 03 de enero de 2020 www.dof.gob.mx, www.shcp.gob.mx

COMPORTAMIENTO DE LAS PARTICIPACIONES REFERENCIADAS A LA RFP
OCTUBRE- DICIEMBRE DE 2020

CONCEPTO	PARTICIPACIONES DOF 20	PARTICIPACIONES REAL 20	DIFERENCIA	
			NOMINAL	PORCENTUAL
Tabasco	5,026.17	4,905.58	-120.59	-2.40%
Campeche	1,473.02	1,393.64	-79.38	-5.39%
Baja California	5,197.73	4,868.81	-328.92	-6.33%
Colima	1,178.75	1,103.85	-74.90	-6.35%
Chiapas	7,220.02	6,680.48	-539.54	-7.47%
Yucatán	3,178.34	2,929.73	-248.61	-7.82%
Tamaulipas	5,087.49	4,659.96	-427.53	-8.40%
Coahuila	4,199.33	3,836.76	-362.56	-8.63%
Durango	2,461.96	2,242.91	-219.05	-8.90%
Tlaxcala	1,944.56	1,767.53	-177.03	-9.10%
Aguascalientes	1,993.21	1,810.27	-182.94	-9.18%
Chihuahua	5,379.19	4,876.17	-503.02	-9.35%
Morelos	2,593.62	2,349.97	-243.64	-9.39%
Nuevo León	8,336.56	7,543.78	-792.78	-9.51%
Michoacán	5,932.52	5,367.03	-565.49	-9.53%
Zacatecas	2,337.76	2,111.74	-226.01	-9.67%
Veracruz	10,887.16	9,826.10	-1,061.06	-9.75%
Baja California Sur	1,313.87	1,184.62	-129.24	-9.84%
Jalisco	11,882.63	10,687.64	-1,194.99	-10.06%
Distrito Federal	18,596.41	16,721.19	-1,875.21	-10.08%
Querétaro	3,115.77	2,793.25	-322.52	-10.35%
México	25,102.10	22,476.75	-2,625.36	-10.46%
Sonora	5,171.52	4,624.66	-546.85	-10.57%
Guerrero	4,468.66	3,990.98	-477.68	-10.69%
Quintana Roo	2,456.17	2,193.34	-262.83	-10.70%
Hidalgo	3,860.07	3,408.51	-451.56	-11.70%
San Luis Potosí	3,770.24	3,329.00	-441.23	-11.70%
Puebla	8,136.31	7,128.67	-1,007.64	-12.38%
Sinaloa	4,788.34	4,146.70	-641.64	-13.40%
Nayarit	1,858.42	1,607.66	-250.76	-13.49%
Guanajuato	8,073.91	6,979.51	-1,094.40	-13.55%
Oaxaca	5,312.31	4,556.10	-756.20	-14.23%
TOTAL	182,334.09	164,102.92	-18,231.17	-10.00%



En el desglose por fondo, comparando la estimación realizada por la SHCP y lo realmente transferido al Estado por el periodo oct- dic de 2020, se presenta un crecimiento en los Ingresos Federales de por el orden de los 107.0 mdp, (incluye recursos del FEIEF de Sep, Oct, Nov y Dic 20), por la gravedad de la situación económica mundial se recomienda tomar medidas de austeridad y priorización del gasto, pues se espera que la caída en la economía de todos los sectores se prolongue durante el ejercicio 2021, y los recursos de FEIEF serán insuficientes para cubrir la caída que se presente.

 		PARTICIPACIONES EN INGRESOS FEDERALES DE 2020 DEL ESTADO DE TLAXCALA			
OCTUBRE- DICIEMBRE DE 2020					
	ESTIMACIÓN SHCP 2020	REAL 2020	DIFERENCIA		
			NOMINAL	PORCENTUAL	
FONDO GENERAL DE PARTICIPACIONES	1,544,518,592.00	1,686,474,301.00	141,955,709.00	9.19%	
FONDO DE FOMENTO MUNICIPAL	113,169,892.00	120,718,542.00	7,548,650.00	6.67%	
FONDO DE FISCALIZACIÓN	95,082,837.00	154,257,760.00	59,174,923.00	62.24%	
FONDO DE COMPENSACION	128,161,296.00	89,379,014.00	-38,782,282.00	-30.26%	
IMPUESTO ESPECIAL SOBRE PROD. Y SERV.	16,878,607.00	15,505,038.00	-1,373,569.00	-8.14%	
INCENTIVO A LA VENTA DE GASOLINA	46,749,733.00	37,426,212.00	-9,323,521.00	-19.94%	
FONDO ISR	174,380,947.00	151,787,641.00	-22,593,306.00	-12.96%	
FONDO REPECOS E INTERMEDIOS	1,100,582.00	1,333,646.00	233,064.00	21.18%	
IMPUESTO SOBRE TENENCIA	0.00	0.00	0.00	100.00%	
IMPUESTO SOBRE AUTOMOVILES NUEVOS	7,626,709.00	7,282,940.00	-343,769.00	-4.51%	
ISAN (COMPENSACION)	2,474,346.00	2,474,346.00	0.00	0.00%	
OTROS (INCENTIVOS ECONOMICOS)	58,949,014.00	29,473,945.00	-29,475,069.00	-50.00%	
TOTAL	2,189,092,555.00	2,296,113,385.00	107,020,830.00	4.89%	



En el desglose por fondo, comparando la estimación realizada por la SHCP y lo realmente transferido al Estado por el periodo Oct - Dic de 2020, sin incluir la compensación de FEIEF, se presenta un decremento en los Ingresos Federales de por el orden de los **-229.2**, presentando una caída del **-10.47%**, es importante ver la gravedad de la situación económica, ya que el FEIEF se proyecto solo para cubrir el ejercicio fiscal de 2020.

  PARTICIPACIONES EN INGRESOS FEDERALES DE 2020 DEL ESTADO DE TLAXCALA 				
OCT- DIC DE 2020 (SIN FEIEF 2020)				
	ESTIMACIÓN SHCP 2020	REAL 2020	DIFERENCIA	
			NOMINAL	PORCENTUAL
FONDO GENERAL DE PARTICIPACIONES	1,544,518,592.00	1,415,119,120.00	-129,399,472.00	-8.38%
FONDO DE FOMENTO MUNICIPAL	113,169,892.00	107,501,188.00	-5,668,704.00	-5.01%
FONDO DE FISCALIZACIÓN	95,082,837.00	102,597,954.00	7,515,117.00	7.90%
FONDO DE COMPENSACION	128,161,296.00	89,379,014.00	-38,782,282.00	-30.26%
IMPUESTO ESPECIAL SOBRE PROD. Y SERV.	16,878,607.00	15,505,038.00	-1,373,569.00	-8.14%
INCENTIVO A LA VENTA DE GASOLINA	46,749,733.00	37,426,212.00	-9,323,521.00	-19.94%
FONDO ISR	174,380,947.00	151,787,641.00	-22,593,306.00	-12.96%
FONDO REPECOS E INTERMEDIOS	1,100,582.00	1,333,646.00	233,064.00	21.18%
IMPUESTO SOBRE TENENCIA	0.00	0.00	0.00	0.00%
IMPUESTO SOBRE AUTOMOVILES NUEVOS	7,626,709.00	7,282,940.00	-343,769.00	-4.51%
ISAN (COMPENSACION)	2,474,346.00	2,474,346.00	0.00	0.00%
OTROS (INCENTIVOS ECONOMICOS)	58,949,014.00	29,473,945.00	-29,475,069.00	-50.00%
TOTAL	2,189,092,555.00	1,959,881,044.00	-229,211,511.00	-10.47%



El desglose por fondo, comparando las cifras aprobadas en la Ley de Ingresos del Estado contra lo realmente transferido al Estado por el periodo Oct - Dic de 2020, se presenta un crecimiento en los Ingresos Federales de \$270.4 mdp (incluye recursos de Septiembre, Octubre, Noviembre y Diciembre todos de FEIEF), que representa un crecimiento de apenas el 13.4%.

 PARTICIPACIONES EN INGRESOS FEDERALES DE 2020 DEL ESTADO DE TLAXCALA 				
OCT- DIC DE 2020				
CONCEPTO	LEY DE INGRESOS 2020	REAL 2020	DIFERENCIA	
			NOMINAL	PORCENTUAL
FONDO GENERAL DE PARTICIPACIONES	1,448,371,145.00	1,686,474,301.00	238,103,156.00	16.44%
FONDO DE FOMENTO MUNICIPAL	112,146,084.00	120,718,542.00	8,572,458.00	7.64%
FONDO DE FISCALIZACIÓN	79,464,530.00	154,257,760.00	74,793,230.00	94.12%
FONDO DE COMPENSACIÓN	133,382,632.00	89,379,014.00	-44,003,618.00	-32.99%
IMPUESTO ESPECIAL SOBRE PROD. Y SERV.	17,755,684.00	15,505,038.00	-2,250,646.00	-12.68%
INCENTIVO A LA VENTA DE GASOLINA	44,875,000.00	37,426,212.00	-7,448,788.00	-16.60%
FONDO ISR	137,316,158.00	151,787,641.00	14,471,483.00	10.54%
FONDO REPECOS E INTERMEDIOS	1,371,175.00	1,333,646.00	-37,529.00	-2.74%
IMPUESTO SOBRE TENENCIA	0.00	0.00	0.00	0.00%
IMPUESTO SOBRE AUTOMOVILES NUEVOS	6,659,348.00	7,282,940.00	623,592.00	9.36%
ISAN (COMPENSACION)	2,474,340.00	2,474,346.00	6.00	0.00%
OTROS (INCENTIVOS ECONOMICOS)	41,871,244.00	29,473,945.00	-12,397,299.00	-29.61%
TOTAL	2,025,687,340.00	2,296,113,385.00	270,426,045.00	13.35%

El desglose por fondo, comparando las cifras aprobadas en la Ley de Ingresos del Estado contra lo realmente transferido al Estado por el periodo octubre - diciembre de 2020, Sin considerar los recursos del FEIEF, se presenta un decremento de **-65.8 mdp** que representa un **-3.3%**, el FEIEF solo esta previsto para el ejercicio fiscal de 2020.

  PARTICIPACIONES EN INGRESOS FEDERALES DE 2020 DEL ESTADO DE TLAXCALA 				
OCTUBRE A DICIEMBRE DE 2020 (SIN FEIEF)				
CONCEPTO	LEY DE INGRESOS 2020	REAL 2020	DIFERENCIA	
			NOMINAL	PORCENTUAL
FONDO GENERAL DE PARTICIPACIONES	1,448,371,145.00	1,415,119,120.00	-33,252,025.00	-2.30%
FONDO DE FOMENTO MUNICIPAL	112,146,084.00	107,501,188.00	-4,644,896.00	-4.14%
FONDO DE FISCALIZACIÓN	79,464,530.00	102,597,954.00	23,133,424.00	29.11%
FONDO DE COMPENSACIÓN	133,382,632.00	89,379,014.00	-44,003,618.00	-32.99%
IMPUESTO ESPECIAL SOBRE PROD. Y SERV.	17,755,684.00	15,505,038.00	-2,250,646.00	-12.68%
INCENTIVO A LA VENTA DE GASOLINA	44,875,000.00	37,426,212.00	-7,448,788.00	-16.60%
FONDO ISR	137,316,158.00	151,787,641.00	14,471,483.00	10.54%
FONDO REPECOS E INTERMEDIOS	1,371,175.00	1,333,646.00	-37,529.00	-2.74%
IMPUESTO SOBRE TENENCIA	0.00	0.00	0.00	0.00%
IMPUESTO SOBRE AUTOMOVILES NUEVOS	6,659,348.00	7,282,940.00	623,592.00	9.36%
ISAN (COMPENSACION)	2,474,340.00	2,474,346.00	6.00	0.00%
OTROS (INCENTIVOS ECONOMICOS)	41,871,244.00	29,473,945.00	-12,397,299.00	-29.61%
TOTAL	2,025,687,340.00	1,959,881,044.00	-65,806,296.00	-3.25%

Los Ingresos Derivados de Fuentes Locales, en el periodo octubre - diciembre 2020, mantienen un crecimiento general de 34.6 mdp, que representa un 14.7%, se recomienda tomar las medidas de racionalidad y austeridad, ya que la economía seguirá afectada por el repunte de COVID-19.

 PARTICIPACIONES EN INGRESOS ESTATALES DE 2020 DEL ESTADO DE TLAXCALA 				
OCT- DIC DE 2020				
CONCEPTO	LEY DE INGRESOS ESTADO 2020	REAL 2020	DIFERENCIA	
			NOMINAL	PORCENTUAL
IMPUESTOS	135,320,464.00	139,444,445.00	4,123,981.00	3.05%
DERECHOS	79,328,397.00	92,366,897.63	13,038,500.63	16.44%
PRODUCTOS	20,376,349.00	37,805,177.93	17,428,828.93	85.53%
APROVECHAMIENTOS	0.00	0.00	0.00	#¡DIV/0!
TOTAL	235,025,210.00	269,616,520.56	34,591,310.56	14.72%

Nota: Para la determinación del Fondo Estatal Participable, se incluyen los Impuestos que están establecidos en el artículo 503 del Código Financiero para el Estado de Tlaxcala y sus Municipios.

DETERMINACIÓN DEL CUARTO AJUSTE TRIMESTRAL DE PARTICIPACIONES A MUNICIPIOS 2020.

Para el periodo octubre-diciembre de 2020, las participaciones federales correspondientes a los municipios se distribuyeron mensualmente con base en flujo de efectivo, es decir de acuerdo al monto realmente recibido, mismos que fueron liquidados dentro de los 5 días posteriores al que fueron transferidos, tal como lo determina el art. 6 de la LCF, los resultados se presentan a continuación:

DETERMINACIÓN DEL FONDO ESTATAL PARTICIPABLE
A LOS MUNICIPIOS PARA EL EJERCICIO FISCAL 2020
OCTUBRE DICIEMBRE DE 2020

PARTICIPACIONES FEDERALES	PRONÓSTICO DE INGRESOS 2020	PORCENTAJE A REPARTIR	FONDO DE GARANTÍA
FONDO GENERAL DE PARTICIPACIONES	1,448,371,145.00	20.00%	289,674,229.00
FONDO DE FOMENTO MUNICIPAL	112,146,084.00	100.00%	112,146,084.00
FONDO DE FISCALIZACION	79,464,530.00	20.00%	15,892,906.00
IMPUESTO ESPECIAL SOBRE PROD. Y SERVICIOS	17,755,684.00	20.00%	3,551,136.80
IMPUESTO SOBRE TENENCIA O USO DE VEHÍCULOS	0.00	20.00%	0.00
ISAN COMPENSACION	2,474,340.00	20.00%	494,868.00
IMPUESTO SOBRE VEHÍCULOS NUEVOS	6,659,348.00	20.00%	1,331,869.60
TOTAL FONDO I	1,666,871,131.00		423,091,093.40

IMPUESTOS ESTATALES	PRONÓSTICO DE INGRESOS 2020	PORCENTAJE A REPARTIR	FONDO DE GARANTÍA
DIVERSIONES Y ESPECTACULOS PUBLICOS	236,905.00	60.00%	142,143.00
LOTERÍAS, RIFAS, SORTEOS Y CONCURSOS	89,325.00	50.00%	44,662.50
TENENCIA O USO DE VEHÍCULOS	321,657.00	10.00%	32,165.70
NÓMINAS	129,478,754.00	10.00%	12,947,875.40
HOSPEDAJE	913,391.00	20.00%	182,678.20
	131,040,032.00		13,349,524.80

TOTAL FONDO DE GARANTÍA

436,440,618.20

***PARTICIPACIONES FEDERALES	INGRESOS RECIBIDOS OCT- DIC 2020	PORCENTAJE A REPARTIR	PARTICIPACIÓN A MUNICIPIOS
FONDO GENERAL DE PARTICIPACIONES	1,686,474,301.00	20.00%	337,294,860.20
FONDO DE FOMENTO MUNICIPAL	120,718,542.00	100.00%	120,718,542.00
FONDO DE FISCALIZACION	154,257,760.00	20.00%	30,851,552.00
IMPUESTO ESPECIAL SOBRE PROD. Y SERVICIOS	15,505,038.00	20.00%	3,101,007.60
IMPUESTO SOBRE TENENCIA O USO DE VEHÍCULOS	0.00	20.00%	0.00
ISAN COMPENSACIÓN	2,474,346.00	20.00%	494,869.20
IMPUESTO SOBRE VEHÍCULOS NUEVOS	7,282,940.00	20.00%	1,456,588.00
TOTALES	1,986,712,927.00		493,917,419.00

INCREMENTO PARTICIPACIONES FEDERALES	INCREMENTO
FONDO GENERAL DE PARTICIPACIONES	47,620,631.20
FONDO DE FOMENTO MUNICIPAL	8,572,458.00
FONDO DE FISCALIZACION	14,958,646.00
IMPUESTO ESPECIAL SOBRE PROD. Y SERVICIOS	-450,129.20
IMPUESTO SOBRE TENENCIA O USO DE VEHÍCULOS	0.00
ISAN COMPENSACIÓN	1.20
IMPUESTO SOBRE VEHÍCULOS NUEVOS	124,718.40
TOTALES	70,826,325.60

***IMPUESTOS ESTATALES	INGRESOS REALES 2020	PORCENTAJE A REPARTIR	PARTICIPACIÓN A MUNICIPIOS
DIVERSIONES Y ESPECTACULOS PUBLICOS	0.00	60.00%	0.00
LOTERIAS, RIFAS, SORTEOS Y CONCURSOS	82,481.00	50.00%	41,240.50
TENENCIA O USO DE VEHÍCULOS	526,777.00	10.00%	52,677.70
NÓMINAS	130,678,718.00	10.00%	13,067,871.80
HOSPEDAJE	125,545.00	20.00%	25,109.00
	131,413,521.00		13,186,899.00

IMPUESTOS ESTATALES	INCREMENTO ING. PROPIOS
DIVERSIONES Y ESPECTACULOS PUBLICOS	-142,143.00
LOTERÍAS, RIFAS, SORTEOS Y CONCURSOS	-3,422.00
TENENCIA O USO DE VEHÍCULOS	20,512.00
NÓMINAS	119,996.40
HOSPEDAJE	-157,569.20
	-162,625.80
RECAUDACIÓN PARA FONDOS II, III, IV, V, VI y VII	70,663,699.80
TOTAL RECAUDACIÓN ESTATAL PARTICIPABLE	507,104,318.00

FONDO ESTATAL PARTICIPABLE	PORCENTAJE	PARTICIPACION
FONDO I: FONDO DE GARANTIA	IRREDUCTIBLE	436,440,618.20
FONDO II: FONDO POBLACIONAL	20%	14,132,739.96
FONDO III: FONDO DE INCENTIVO A RECAUDACION DE PREDIAL	25%	17,665,924.95
FONDO IV: FONDO DE NIVEL RECAUDACION DE PREDIAL	10%	7,066,369.98
FONDO V: FONDO DE INCENTIVO A RECAUDACION DE DERECHOS DE AGUA	25%	17,665,924.95
FONDO VI: FONDO DE NIVEL RECAUDACION DE DERECHOS DE AGUA	10%	7,066,369.98
FONDO VII: FONDO DE DESARROLLO MUNICIPAL	10%	7,066,369.98
TOTAL	100%	507,104,318.00

CONCILIACION DE PARTICIPACIONES A MUNICIPIOS OCT-DIC 2020

NO.	MUNICIPIO	TOTAL DE PARTICIPACIONES FORMULA	2DO AJUSTE CUATR 2020	FEIEF SEP 2020	OCTUBRE	FEIEF OCT 20	NOVIEMBRE	FEIEF NOV 20	DICIEMBRE	FEIEF DIC 20	TOTAL DE PARTICIPACIONES PAGADAS	AJUSTE A OCT DIC 2020	%
1.-	ACUAMANALA DE M. H.	4,798,356.51	-4,841.69	140,306.64	1,396,682.32	148,620.61	1,399,965.96	93,523.49	1,412,329.47	227,246.71	4,813,833.51	-15,477.00	-0.32%
2.-	ATLZAYANCA	8,045,336.86	-9,813.82	284,393.32	2,307,266.33	301,245.25	2,227,710.95	189,566.62	2,276,430.94	460,615.73	8,037,415.32	7,921.54	0.10%
3.-	AMAXAC DE GRO.	5,762,120.33	-7,759.68	224,866.83	1,637,931.23	238,191.48	1,544,992.56	149,888.36	1,591,745.29	364,204.06	5,744,060.13	18,060.20	0.31%
4.-	APETATITLAN DE A. C.	7,293,495.79	-9,090.83	263,441.87	2,087,832.83	279,052.31	2,006,331.50	175,601.12	2,053,581.70	426,681.86	7,283,432.36	10,063.43	0.14%
5.-	APIZACO	31,235,595.46	-45,775.52	1,326,522.54	8,820,634.85	1,405,126.58	8,178,603.18	884,213.46	8,476,714.47	2,148,493.33	31,194,532.89	41,062.57	0.13%
6.-	ATLANGATEPEC	5,995,877.78	-6,520.57	188,958.78	1,734,773.04	200,155.67	1,712,737.25	125,953.30	1,736,840.17	306,045.82	5,998,943.46	-3,065.68	-0.05%
7.-	BENITO JUAREZ	5,088,932.54	-9,187.39	266,240.10	1,403,530.06	282,016.34	1,215,344.54	177,466.32	1,291,641.15	431,213.98	5,058,265.10	30,667.44	0.61%
8.-	CALPULALPAN	14,469,204.29	-15,109.36	437,851.94	4,199,919.16	463,797.17	4,180,600.52	291,856.77	4,227,556.34	709,163.96	14,495,636.50	-26,432.21	-0.18%
9.-	CHIAUTEMPAN	19,297,196.88	-20,568.23	596,043.81	5,591,473.97	631,362.81	5,540,837.72	397,301.93	5,611,746.16	965,378.36	19,313,576.53	-16,379.65	-0.08%
10.-	CONTLA DE J. C.	10,904,868.92	-13,370.12	387,450.92	3,126,240.88	410,409.60	3,015,983.81	258,261.21	3,082,772.42	627,532.28	10,895,281.00	9,587.92	0.09%
11.-	CUAPIAXTLA	6,979,394.71	-9,255.62	268,217.23	1,986,862.49	284,110.64	1,881,516.59	178,784.21	1,935,757.78	434,416.24	6,960,409.56	18,985.15	0.27%
12.-	CUAXOMULCO	5,275,707.20	-7,087.32	205,382.50	1,500,678.36	217,552.59	1,418,257.92	136,900.78	1,460,160.83	332,646.39	5,264,492.05	11,215.15	0.21%
13.-	EL CARMEN TEQUXQUITLA	7,116,191.96	-9,175.85	265,905.75	2,030,982.70	281,662.18	1,936,464.61	177,243.46	1,987,499.01	430,672.46	7,101,254.32	14,937.64	0.21%
14.-	EMILIANO ZAPATA	4,194,569.06	-4,810.13	139,392.03	1,209,024.92	147,651.81	1,182,563.29	92,913.85	1,203,020.95	225,765.37	4,195,522.09	-953.03	-0.02%
15.-	ESPAÑITA	5,216,598.00	-5,677.23	164,519.53	1,510,556.19	174,268.25	1,495,088.35	109,662.96	1,514,737.61	266,462.95	5,229,618.61	-13,020.61	-0.25%
16.-	HUAMANTLA	24,582,852.58	-27,714.41	803,132.10	7,093,177.11	850,722.26	6,955,239.65	535,339.73	7,069,727.67	1,300,787.51	24,580,411.62	2,440.96	0.01%
17.-	HUEYOTLIPAN	6,874,636.56	-8,828.87	255,850.58	1,962,759.21	271,011.19	1,873,172.54	170,541.03	1,921,915.97	414,386.67	6,860,808.32	13,828.24	0.20%
18.-	IXTACUIXTLA DE M. M.	11,042,580.64	-10,692.16	309,846.76	3,227,461.60	328,206.95	3,268,622.88	206,533.00	3,285,868.69	501,841.23	11,117,688.95	-75,108.31	-0.68%
19.-	IXTENCO	6,256,125.26	-13,657.45	395,777.49	1,683,722.16	419,229.56	1,350,533.66	263,811.41	1,477,810.26	641,018.35	6,218,245.44	37,879.82	0.61%
20.-	LA MAGDALENA TLALTELULCO	7,320,853.45	-9,196.42	266,501.93	2,094,378.19	282,293.69	2,009,573.62	177,640.85	2,057,957.06	431,638.06	7,310,786.98	10,066.47	0.14%
21.-	LAZARO CARDENAS	4,635,795.47	-6,814.83	197,486.09	1,308,115.14	209,188.27	1,210,058.02	131,637.31	1,255,269.51	319,857.02	4,624,796.53	10,998.94	0.24%
22.-	MAZATECOCHCO DE J. M. M.	5,662,634.35	-7,287.53	211,184.44	1,616,416.61	223,698.32	1,541,908.62	140,768.15	1,582,286.18	342,043.46	5,651,018.25	11,616.10	0.21%
23.-	MUÑOZ DE D. A.	4,806,822.81	-9,396.17	272,290.20	1,313,114.91	288,424.95	1,104,653.65	181,499.11	1,186,799.03	441,013.00	4,778,398.68	28,424.13	0.59%
24.-	NANACAMILPA DE M. A.	7,695,482.17	-7,580.77	219,682.17	2,245,731.43	232,699.59	2,265,757.02	146,432.44	2,280,644.19	355,806.75	7,739,172.82	-43,690.65	-0.56%
25.-	NATIVITAS	9,122,984.38	-10,042.65	291,024.58	2,638,848.43	308,269.45	2,604,522.22	193,986.79	2,641,312.53	471,356.01	9,139,277.36	-16,292.98	-0.18%
26.-	PANOTLA	9,262,293.80	-9,635.82	279,235.00	2,691,783.86	295,781.27	2,688,376.96	186,128.27	2,715,336.59	452,261.09	9,299,267.22	-36,973.42	-0.40%
27.-	PAPALOTLA DE X.	10,139,463.34	-11,007.90	318,996.29	2,935,985.04	337,898.65	2,905,480.96	212,631.76	2,943,859.97	516,660.21	10,160,504.98	-21,041.64	-0.21%
28.-	SANCTORUM DE L. C.	5,453,361.05	-6,448.71	186,876.41	1,568,249.56	197,949.90	1,525,161.13	124,565.27	1,554,583.99	302,673.12	5,453,610.67	-249.62	0.00%
29.-	SAN DAMIAN TEXOLOC	4,940,199.35	-6,357.23	184,225.43	1,410,362.34	195,141.84	1,345,708.56	122,798.22	1,380,834.32	298,379.48	4,931,092.96	9,106.39	0.18%
30.-	SAN FCO. TETLANOHCAN	6,089,368.23	-7,772.42	225,235.77	1,739,521.31	238,582.28	1,662,533.18	150,134.28	1,704,931.27	364,801.61	6,077,967.28	11,400.95	0.19%

CONCILIACION DE PARTICIPACIONES A MUNICIPIOS OCT-DIC 2020

NO.	MUNICIPIO	TOTAL DE PARTICIPACIONES FORMULA	2DO AJUSTE CUATR 2020	FEIEF SEP 2020	OCTUBRE	FEIEF OCT 20	NOVIEMBRE	FEIEF NOV 20	DICIEMBRE	FEIEF DIC 20	TOTAL DE PARTICIPACIONES PAGADAS	AJUSTE A OCT DIC 2020	%
31.-	SAN JERONIMO ZACUALPAN	4,754,321.96	-5,604.70	162,417.71	1,367,185.54	172,041.89	1,329,201.80	108,261.96	1,355,047.56	263,058.76	4,751,610.52	2,711.44	0.06%
32.-	SAN JOSE TEACALCO	4,993,934.91	-6,680.44	193,591.42	1,420,807.18	205,062.82	1,343,388.34	129,041.26	1,382,868.52	313,549.05	4,981,628.15	12,306.76	0.25%
33.-	SAN JUAN HUACTZINCO	4,857,688.71	-5,653.00	163,817.64	1,398,840.79	173,524.77	1,365,144.52	109,195.10	1,389,807.33	265,326.14	4,860,003.29	-2,314.58	-0.05%
34.-	SAN LORENZO AXOCOMANITLA	4,177,198.00	-3,873.76	112,257.11	1,225,428.61	118,908.99	1,252,289.17	74,826.66	1,255,085.33	181,816.48	4,216,738.59	-39,540.59	-0.94%
35.-	SAN LUCAS TECOPIILCO	4,219,853.77	-4,686.18	135,800.08	1,219,013.44	143,847.01	1,198,820.76	90,519.58	1,217,323.86	219,947.69	4,220,586.24	-732.47	-0.02%
36.-	SAN PABLO DEL MONTE	17,354,732.43	-17,155.81	497,155.93	5,059,098.54	526,615.26	5,089,583.81	331,386.73	5,128,184.37	805,215.26	17,420,084.09	-65,351.66	-0.38%
37.-	SANTA ANA NOPALUCAN	5,338,097.53	-7,576.24	219,550.93	1,510,188.97	232,560.58	1,406,291.62	146,344.96	1,455,476.28	355,594.19	5,318,431.29	19,666.24	0.37%
38.-	SANTA APOLONIA TEACALCO	4,197,050.99	-4,072.12	118,005.49	1,225,199.41	124,997.99	1,236,800.16	78,658.33	1,244,742.94	191,126.81	4,215,459.01	-18,408.02	-0.44%
39.-	SANTA CATARINA AYOMETLA	5,279,663.60	-6,205.98	179,842.24	1,519,052.90	190,498.92	1,479,195.80	119,876.54	1,507,069.68	291,280.28	5,280,610.38	-946.78	-0.02%
40.-	SANTA CRUZ QUILEHTLA	5,139,292.89	-9,617.84	278,714.21	1,410,571.62	295,229.62	1,203,039.21	185,781.13	1,285,973.33	451,417.60	5,101,108.88	38,184.01	0.75%
41.-	SANTA CRUZ TLAXCALA	7,730,971.66	-10,871.60	315,046.54	2,188,492.98	333,714.84	2,041,152.14	209,998.99	2,111,377.69	510,263.01	7,699,174.59	31,797.07	0.41%
42.-	SANTA ISABEL XILOXOTLA	4,281,095.50	-3,988.33	115,577.21	1,253,772.89	122,425.82	1,275,643.88	77,039.72	1,280,431.02	187,193.86	4,308,096.07	-27,000.57	-0.63%
43.-	TENANCINGO	6,217,695.50	-7,808.44	226,279.61	1,778,769.32	239,687.97	1,706,652.65	150,830.06	1,747,785.66	366,492.26	6,208,689.09	9,006.41	0.15%
44.-	TEOLOCHOLCO	8,124,748.12	-8,877.60	257,262.64	2,353,294.20	272,506.92	2,331,292.45	171,482.27	2,361,123.61	416,673.71	8,154,758.20	-30,010.08	-0.37%
45.-	TEPETITLA DE LARDIZABAL	7,318,618.61	-7,804.81	226,174.61	2,125,184.45	239,576.75	2,119,022.53	150,760.07	2,141,339.42	366,322.19	7,360,575.21	-41,956.60	-0.57%
46.-	TEPEYANCO	5,803,375.48	-7,306.56	211,735.88	1,659,932.76	224,282.44	1,591,927.86	141,135.72	1,630,537.15	342,936.60	5,795,181.85	8,193.63	0.14%
47.-	TERRENATE	6,634,690.13	-8,834.30	256,008.03	1,887,965.34	271,177.96	1,785,922.75	170,645.98	1,838,110.80	414,641.68	6,615,638.24	19,051.89	0.29%
48.-	TETLA DE LA SOLIDARIDAD	10,699,143.21	-13,323.99	386,114.10	3,062,962.11	408,993.57	2,943,966.38	257,370.14	3,013,095.63	625,367.12	10,684,545.06	14,598.15	0.14%
49.-	TETLATLAHUCA	6,127,983.03	-7,798.35	225,987.40	1,751,069.62	239,378.45	1,675,001.42	150,635.29	1,717,180.23	366,018.98	6,117,473.04	10,509.99	0.17%
50.-	TLAXCALA	34,529,477.92	-40,769.61	1,181,457.06	9,929,331.05	1,251,465.14	9,652,857.32	787,517.90	9,840,804.44	1,913,539.00	34,516,202.30	13,275.62	0.04%
51.-	TLAXCO	12,113,209.91	-12,217.21	354,040.83	3,527,515.24	375,019.77	3,540,423.46	235,991.22	3,570,031.59	573,419.85	12,164,224.75	-51,014.84	-0.42%
52.-	TOCATLÁN	4,630,121.84	-5,817.14	168,574.06	1,324,505.00	178,563.04	1,270,495.01	112,365.56	1,301,242.92	273,029.85	4,622,958.30	7,163.54	0.15%
53.-	TOTOLAC	8,744,595.77	-10,564.27	306,140.63	2,509,912.56	324,281.21	2,428,727.39	204,062.62	2,479,927.22	495,838.62	8,738,325.98	6,269.79	0.07%
54.-	TZOMPANTEPEC	7,896,602.54	-9,847.35	285,364.92	2,260,376.21	302,274.43	2,171,832.94	190,214.26	2,223,099.69	462,189.39	7,885,504.49	11,098.05	0.14%
55.-	XALOZTOC	8,468,011.33	-8,675.88	251,417.08	2,464,664.55	266,314.98	2,470,952.08	167,585.82	2,492,467.26	407,205.99	8,511,931.88	-43,920.55	-0.52%
56.-	XALTOCAN	6,133,265.14	-7,278.50	210,922.55	1,762,977.64	223,420.92	1,712,373.39	140,593.59	1,746,201.50	341,619.30	6,130,830.39	2,434.75	0.04%
57.-	XICOHTZINCO	6,648,148.35	-8,725.02	252,841.25	1,894,387.15	267,823.54	1,798,558.84	168,535.12	1,848,733.45	409,512.63	6,631,666.96	16,481.39	0.25%
58.-	YAUHQUEMEHCAN	11,095,454.55	-13,977.98	405,065.97	3,173,258.92	429,068.43	3,042,125.58	270,002.79	3,116,349.81	656,062.37	11,077,955.89	17,498.66	0.16%
59.-	ZACATELCO	12,740,695.42	-15,665.88	453,979.48	3,651,350.66	480,880.36	3,519,273.78	302,606.82	3,598,436.38	735,284.82	12,726,146.42	14,549.00	0.11%
60.-	ZITLALTEPEC DE T. S. S.	5,295,679.47	-6,226.21	180,428.56	1,523,652.82	191,119.95	1,483,666.64	120,267.35	1,511,625.81	292,229.84	5,296,764.76	-1,085.29	-0.02%
	TOTAL	507,104,318.00	-617,981.80	17,908,410.20	145,512,778.70	18,969,585.80	140,713,925.10	11,937,119.00	143,713,152.00	29,005,236.40	507,142,225.40	-37,907.40	-0.01%

DETERMINACIÓN DEL CUARTO AJUSTE TRIMESTRAL DE FONDO DE COMPENSACIÓN E INCENTIVO A LA VENTA FINAL DE GASOLINAS Y DIESEL A MUNICIPIOS DE 2020.

DETERMINACIÓN DE PARTICIPACION DE INGRESO POR
FONDO DE COMPENSACIÓN OCT- DIC 2020 AJUSTE

PARTICIPACIONES FEDERALES	INGRESOS OCT- DIC REAL 2020	PORCENTAJE A REPARTIR	A MUNICIPIOS
FONDO DE COMPENSACIÓN OCT- DIC REAL	89,379,014.00	20.00%	17,875,802.80
TOTAL	89,379,014.00		17,875,802.80

FONDO DE COMPENSACIÓN OCTUBRE-DICIEMBRE 2020

	MUNICIPIO	TOTAL FORMULA OCT- DIC DE 2020	TRANSFERIDO OCT 2020	TRANSFERIDO NOV 2020	TRANSFERIDO DIC 2020	TOTAL TRANSFERIDO OCT- DIC 2020	DIFERENCIA	
							ABSOLUTA	RELATIVA
1.-	ACUAMANALA DE M. H.	100,510.65	32,439.04	33,022.55	35,049.05	100,510.64	0.01	0.00%
2.-	ATLTZAYANCA	254,355.28	82,091.21	83,567.87	88,696.20	254,355.28	0.00	0.00%
3.-	AMAXAC DE GRO.	179,216.41	57,840.72	58,881.16	62,494.53	179,216.41	0.00	0.00%
4.-	APETA TITLAN DE A. C.	232,831.09	75,144.45	76,496.15	81,190.50	232,831.10	-0.01	0.00%
5.-	APIZACO	1,294,007.66	417,631.03	425,143.39	451,233.24	1,294,007.66	0.00	0.00%
6.-	ATLANGA TEPEC	127,753.39	41,231.43	41,973.10	44,548.87	127,753.40	-0.01	0.00%
7.-	BENITO JUAREZ	155,954.82	50,333.22	51,238.62	54,382.99	155,954.83	-0.01	0.00%
8.-	CALPULALPAN	587,038.49	189,462.16	192,870.22	204,706.11	587,038.49	0.00	0.00%
9.-	CHIAUTEMPAN	846,385.27	273,164.34	278,078.03	295,142.89	846,385.26	0.01	0.00%
10.-	CONTLA DE J. C.	472,967.41	152,646.60	155,392.41	164,928.40	472,967.41	0.00	0.00%
11.-	CUAPIAXTLA	231,537.92	74,727.08	76,071.28	80,739.56	231,537.92	0.00	0.00%
12.-	CUAXOMULCO	124,641.64	40,227.13	40,950.74	43,463.77	124,641.64	0.00	0.00%
13.-	EL CARMEN TEQUEXQUITLA	245,691.79	79,295.14	80,721.50	85,675.15	245,691.79	0.00	0.00%
14.-	EMILIANO ZAPATA	89,535.99	28,897.05	29,416.85	31,222.08	89,535.98	0.01	0.00%
15.-	ESPAÑITA	131,732.06	42,515.51	43,280.28	45,936.27	131,732.06	0.00	0.00%
16.-	HUAMANTLA	1,143,082.67	368,921.15	375,557.32	398,604.20	1,143,082.67	0.00	0.00%
17.-	HUEYOTLIPAN	219,888.43	70,967.30	72,243.86	76,677.26	219,888.42	0.01	0.00%
18.-	IXTACUIXTLA DE M. M.	433,678.61	139,966.44	142,484.16	151,228.01	433,678.61	0.00	0.00%
19.-	IXTENCO	218,396.12	70,485.67	71,753.57	76,156.88	218,396.12	0.00	0.00%
20.-	LA MAGDALENA TLALTELULCO	259,885.23	83,875.96	85,384.73	90,624.54	259,885.23	0.00	0.00%
21.-	LAZARO CARDENAS	103,379.14	33,364.82	33,964.99	36,049.33	103,379.14	0.00	0.00%
22.-	MAZATECOCHCO DE J. M. M.	170,534.79	55,038.79	56,028.83	59,467.16	170,534.78	0.01	0.00%
23.-	MUÑOZ DE D. A.	146,866.98	47,400.19	48,252.83	51,213.96	146,866.98	0.00	0.00%
24.-	NANACAMILPA DE M. A.	232,206.03	74,942.71	76,290.78	80,972.53	232,206.02	0.01	0.00%
25.-	NATIVITAS	319,699.59	103,180.59	105,036.60	111,482.40	319,699.59	0.00	0.00%
26.-	PANOTLA	332,328.90	107,256.60	109,185.94	115,886.37	332,328.91	-0.01	0.00%
27.-	PAPALOTLA DE X.	378,797.35	122,253.94	124,453.04	132,090.37	378,797.35	0.00	0.00%
28.-	SANCTORUM DE L. C.	148,417.18	47,900.51	48,762.14	51,754.54	148,417.19	-0.01	0.00%
29.-	SAN DAMIAN TEXOLOC	117,437.72	37,902.12	38,583.91	40,951.69	117,437.72	0.00	0.00%
30.-	SAN FCO. TETLANOHCAN	177,451.72	57,271.18	58,301.37	61,879.16	177,451.71	0.01	0.00%

FONDO DE COMPENSACIÓN OCTUBRE-DICIEMBRE 2020

	MUNICIPIO	TOTAL FORMULA OCT- DIC DE 2020	TRANSFERIDO OCT 2020	TRANSFERIDO NOV 2020	TRANSFERIDO DIC 2020	TOTAL TRANSFERIDO OCT- DIC 2020	DIFERENCIA	
							ABSOLUTA	RELATIVA
31.-	SAN JERONIMO ZACUALPAN	93,871.31	30,296.24	30,841.21	32,733.85	93,871.30	0.01	0.00%
32.-	SAN JOSE TEACALCO	124,098.53	40,051.85	40,772.30	43,274.38	124,098.53	0.00	0.00%
33.-	SAN JUAN HUACTZINCO	122,420.96	39,510.43	40,221.14	42,689.40	122,420.97	-0.01	0.00%
34.-	SAN LORENZO AXOCOMANITLA	82,815.29	26,728.00	27,208.78	28,878.51	82,815.29	0.00	0.00%
35.-	SAN LUCAS TECOPILOCO	77,961.05	25,161.33	25,613.93	27,185.79	77,961.05	0.00	0.00%
36.-	SAN PABLO DEL MONTE	847,225.46	273,435.51	278,354.08	295,435.88	847,225.47	-0.01	0.00%
37.-	SANTA ANA NOPALUCAN	149,610.56	48,285.66	49,154.22	52,170.68	149,610.56	0.00	0.00%
38.-	SANTA APOLONIA TEACALCO	79,527.46	25,666.88	26,128.57	27,732.01	79,527.46	0.00	0.00%
39.-	SANTA CATARINA AYOMETLA	139,572.58	45,045.98	45,856.27	48,670.33	139,572.58	0.00	0.00%
40.-	SANTA CRUZ QUILEHTLA	169,800.93	54,801.95	55,787.73	59,211.26	169,800.94	-0.01	0.00%
41.-	SANTA CRUZ TLAXCALA	294,068.93	94,908.49	96,615.71	102,544.74	294,068.94	-0.01	0.00%
42.-	SANTA ISABEL XILOXOTLA	81,480.37	26,297.16	26,770.20	28,413.01	81,480.37	0.00	0.00%
43.-	TENANCINGO	192,652.35	62,177.07	63,295.51	67,179.78	192,652.36	-0.01	0.00%
44.-	TEOLOCHOLCO	297,991.85	96,174.58	97,904.57	103,912.70	297,991.85	0.00	0.00%
45.-	TEPETITLA DE LARDIZABAL	254,895.93	82,265.70	83,745.50	88,884.73	254,895.93	0.00	0.00%
46.-	TEPEYANCO	179,336.90	57,879.61	58,920.75	62,536.54	179,336.90	0.00	0.00%
47.-	TERRENATE	221,178.99	71,383.82	72,667.87	77,127.30	221,178.99	0.00	0.00%
48.-	TETLA DE LA SOLIDARIDAD	433,316.29	139,849.50	142,365.12	151,101.66	433,316.28	0.01	0.00%
49.-	TETLATLHUCA	196,364.77	63,375.22	64,515.22	68,474.33	196,364.77	0.00	0.00%
50.-	TLAXCALA	1,359,397.96	438,735.25	446,627.23	474,035.48	1,359,397.96	0.00	0.00%
51.-	TLAXCO	491,142.85	158,512.58	161,363.91	171,266.36	491,142.85	0.00	0.00%
52.-	TOCATLÁN	112,262.03	36,231.71	36,883.44	39,146.88	112,262.03	0.00	0.00%
53.-	TOTOLAC	303,252.38	97,872.37	99,632.91	105,747.10	303,252.38	0.00	0.00%
54.-	TZOMPANTEPEC	248,492.13	80,198.93	81,641.55	86,651.66	248,492.14	-0.01	0.00%
55.-	XALOZTOC	291,245.43	93,997.23	95,688.05	101,560.16	291,245.44	-0.01	0.00%
56.-	XALTOCAN	166,928.99	53,875.05	54,844.16	58,209.79	166,929.00	-0.01	0.00%
57.-	XICOHTZINCO	214,791.24	69,322.22	70,569.19	74,899.82	214,791.23	0.01	0.00%
58.-	YAUHQUEMEHCAN	487,742.12	157,415.02	160,246.61	170,080.49	487,742.12	0.00	0.00%
59.-	ZACA TELCO	545,281.56	175,985.43	179,151.07	190,145.06	545,281.55	0.01	0.00%
60.-	ZITLALTEPEC DE T. S. S.	140,865.25	45,463.15	46,280.98	49,121.11	140,865.27	-0.02	0.00%
	TOTAL:	17,875,802.80	5,769,278.00	5,873,056.00	6,233,468.80	17,875,802.82	-0.02	0.00%

DETERMINACIÓN DE PARTICIPACION DE INGRESO POR
GASOLINAS Y DIESEL
OCTUBRE - DICIEMBRE DE 2020

PARTICIPACIONES FEDERALES	INGRESOS OCT - DIC 2020	PORCENTAJE A REPARTIR	A MUNICIPIOS
GASOLINAS Y DIESEL OCT - DIC 2020 REAL	37,426,212.00	20.00%	7,485,242.40
TOTAL	37,426,212.00		7,485,242.40

GASOLINAS Y DIESEL DE OCT - DIC 2020

	MUNICIPIO	TOTAL FORMULA OCT- DIC DE 2020	TRANSFERIDO OCT 2020	TRANSFERIDO NOV 2020	TRANSFERIDO DIC 2020	TOTAL TRANSFERIDO OCT- DIC 2020	DIFERENCIA	
							ABSOLUTA	RELATIVA
1.-	ACUAMANALA DE M. H.	42,087.43	13,734.76	13,480.81	14,871.85	42,087.42	0.01	0.00%
2.-	ATLTZAYANCA	106,507.72	34,757.60	34,114.96	37,635.16	106,507.72	0.00	0.00%
3.-	AMAXAC DE GRO.	75,044.36	24,489.89	24,037.09	26,517.39	75,044.37	-0.01	0.00%
4.-	APETATITLAN DE A. C.	97,494.76	31,816.33	31,228.06	34,450.38	97,494.77	-0.01	0.00%
5.-	APIZACO	541,847.61	176,825.91	173,556.50	191,465.20	541,847.61	0.00	0.00%
6.-	ATLANGATEPEC	53,494.95	17,457.48	17,134.70	18,902.77	53,494.95	0.00	0.00%
7.-	BENITO JUAREZ	65,303.90	21,311.20	20,917.17	23,075.54	65,303.91	-0.01	0.00%
8.-	CALPULALPAN	245,814.16	80,218.70	78,735.51	86,859.95	245,814.16	0.00	0.00%
9.-	CHIAUTEMPAN	354,411.99	115,658.39	113,519.94	125,233.67	354,412.00	-0.01	0.00%
10.-	CONTLA DE J. C.	198,048.49	64,630.91	63,435.92	69,981.65	198,048.48	0.01	0.00%
11.-	CUAPIAXTLA	96,953.27	31,639.61	31,054.62	34,259.03	96,953.26	0.01	0.00%
12.-	CUAXOMULCO	52,191.94	17,032.26	16,717.34	18,442.35	52,191.95	-0.01	0.00%
13.-	EL CARMEN TEQUEXQUITLA	102,880.00	33,573.74	32,952.98	36,353.28	102,880.00	0.00	0.00%
14.-	EMILIANO ZAPATA	37,491.94	12,235.08	12,008.86	13,248.01	37,491.95	-0.01	0.00%
15.-	ESPAÑITA	55,160.96	18,001.16	17,668.33	19,491.47	55,160.96	0.00	0.00%
16.-	HUAMANTLA	478,649.88	156,202.04	153,313.95	169,133.89	478,649.88	0.00	0.00%
17.-	HUEYOTLIPAN	92,075.20	30,047.71	29,492.15	32,535.34	92,075.20	0.00	0.00%
18.-	IXTACUIXTLA DE M. M.	181,596.85	59,262.10	58,166.38	64,168.37	181,596.85	0.00	0.00%
19.-	IXTENCO	91,450.32	29,843.79	29,291.99	32,314.53	91,450.31	0.01	0.00%
20.-	LA MAGDALENA TLALTELULCO	108,823.31	35,513.27	34,856.65	38,453.39	108,823.31	0.00	0.00%
21.-	LAZARO CARDENAS	43,288.57	14,126.74	13,865.55	15,296.28	43,288.57	0.00	0.00%
22.-	MAZATECOCHCO DE J. M. M.	71,409.06	23,303.55	22,872.68	25,232.83	71,409.06	0.00	0.00%
23.-	MUÑOZ DE D. A.	61,498.49	20,069.35	19,698.28	21,730.87	61,498.50	-0.01	0.00%
24.-	NANACAMILPA DE M. A.	97,233.03	31,730.91	31,144.22	34,357.89	97,233.02	0.01	0.00%
25.-	NATIVITAS	133,869.73	43,686.89	42,879.14	47,303.70	133,869.73	0.00	0.00%
26.-	PANOTLA	139,158.08	45,412.68	44,573.03	49,172.37	139,158.08	0.00	0.00%
27.-	PAPALOTLA DE X.	158,616.09	51,762.59	50,805.53	56,047.98	158,616.10	-0.01	0.00%
28.-	SANCTORUM DE L. C.	62,147.62	20,281.18	19,906.19	21,960.24	62,147.61	0.01	0.00%
29.-	SAN DAMIAN TEXOLOC	49,175.40	16,047.84	15,751.13	17,376.43	49,175.40	0.00	0.00%
30.-	SAN FCO. TETLANOHCAN	74,305.42	24,248.74	23,800.40	26,256.28	74,305.42	0.00	0.00%

GASOLINAS Y DIESEL DE OCT - DIC 2020

	MUNICIPIO	TOTAL FORMULA OCT- DIC DE 2020	TRANSFERIDO OCT 2020	TRANSFERIDO NOV 2020	TRANSFERIDO DIC 2020	TOTAL TRANSFERIDO OCT- DIC 2020	DIFERENCIA	
							ABSOLUTA	RELATIVA
31.-	SAN JERONIMO ZACUALPAN	39,307.30	12,827.50	12,590.32	13,889.48	39,307.30	0.00	0.00%
32.-	SAN JOSE TEACALCO	51,964.52	16,958.04	16,644.50	18,361.99	51,964.53	-0.01	0.00%
33.-	SAN JUAN HUACTZINCO	51,262.07	16,728.80	16,419.50	18,113.77	51,262.07	0.00	0.00%
34.-	SAN LORENZO AXOCOMANITLA	34,677.74	11,316.69	11,107.46	12,253.60	34,677.75	-0.01	0.00%
35.-	SAN LUCAS TECOPILOCO	32,645.10	10,653.36	10,456.39	11,535.35	32,645.10	0.00	0.00%
36.-	SAN PABLO DEL MONTE	354,763.81	115,773.21	113,632.62	125,357.98	354,763.81	0.00	0.00%
37.-	SANTA ANA NOPALUCAN	62,647.33	20,444.26	20,066.25	22,136.82	62,647.33	0.00	0.00%
38.-	SANTA APOLONIA TEACALCO	33,301.01	10,867.41	10,666.48	11,767.12	33,301.01	0.00	0.00%
39.-	SANTA CATARINA AYOMETLA	58,444.06	19,072.57	18,719.93	20,651.57	58,444.07	-0.01	0.00%
40.-	SANTA CRUZ QUILEHTLA	71,101.76	23,203.27	22,774.25	25,124.25	71,101.77	-0.01	0.00%
41.-	SANTA CRUZ TLAXCALA	123,137.25	40,184.47	39,441.48	43,511.31	123,137.26	-0.01	0.00%
42.-	SANTA ISABEL XILOXOXTLA	34,118.76	11,134.28	10,928.41	12,056.08	34,118.77	-0.01	0.00%
43.-	TENANCINGO	80,670.48	26,325.91	25,839.16	28,505.41	80,670.48	0.00	0.00%
44.-	TEOLOCHOLCO	124,779.92	40,720.53	39,967.63	44,091.76	124,779.92	0.00	0.00%
45.-	TEPETITLA DE LARDIZABAL	106,734.11	34,831.48	34,187.47	37,715.16	106,734.11	0.00	0.00%
46.-	TEPEYANCO	75,094.82	24,506.35	24,053.25	26,535.22	75,094.82	0.00	0.00%
47.-	TERRENATE	92,615.61	30,224.07	29,665.24	32,726.30	92,615.61	0.00	0.00%
48.-	TETLA DE LA SOLIDARIDAD	181,445.13	59,212.59	58,117.78	64,114.76	181,445.13	0.00	0.00%
49.-	TETLATLAHUCA	82,225.00	26,833.21	26,337.08	29,054.71	82,225.00	0.00	0.00%
50.-	TLAXCALA	569,228.88	185,761.48	182,326.86	201,140.54	569,228.88	0.00	0.00%
51.-	TLAXCO	205,659.20	67,114.58	65,873.67	72,670.95	205,659.20	0.00	0.00%
52.-	TOCATLÁN	47,008.15	15,340.59	15,056.95	16,610.62	47,008.16	-0.01	0.00%
53.-	TOTOLAC	126,982.69	41,439.38	40,673.19	44,870.12	126,982.69	0.00	0.00%
54.-	TZOMPANTEPEC	104,052.60	33,956.40	33,328.57	36,767.63	104,052.60	0.00	0.00%
55.-	XALOZTOC	121,954.95	39,798.64	39,062.78	43,093.53	121,954.95	0.00	0.00%
56.-	XALTOCAN	69,899.18	22,810.82	22,389.06	24,699.31	69,899.19	-0.01	0.00%
57.-	XICOHTZINCO	89,940.83	29,351.18	28,808.50	31,781.15	89,940.83	0.00	0.00%
58.-	YAUHQUEMEHCAN	204,235.19	66,649.87	65,417.55	72,167.77	204,235.19	0.00	0.00%
59.-	ZACATELCO	228,329.03	74,512.63	73,134.93	80,681.47	228,329.03	0.00	0.00%
60.-	ZITLALTEPEC DE T. S. S.	58,985.35	19,249.23	18,893.28	20,842.78	58,985.29	0.06	0.00%
TOTAL:		7,485,242.40	2,442,725.20	2,397,560.60	2,644,956.60	7,485,242.40	-0.00	0.00%

RESUMEN DEL CUARTO AJUSTE TRIMESTRAL 2020.

RESUMEN DE PARTICIPACIONES, FOCO, GASOLINAS Y DIESEL 4TO TRIM A MUNICIPIOS 2020

NO.	MUNICIPIO	4TO AJUSTE TRIMESTRAL PARTICIPACIONES 2020	4TO INFORME TRIMESTRAL FOCO 2020	4TO INFORME TRIMESTRAL GASOLINAS Y DIESEL 2020	TOTAL CUARTO AJUSTE TRIMESTRAL 2020
1.-	ACUAMANALA DE M. H.	-15,477.00	0.00	0.00	-15,477.00
2.-	ATLTZAYANCA	7,921.54	0.00	0.00	7,921.54
3.-	AMAXAC DE GRO.	18,060.20	0.00	0.00	18,060.20
4.-	APETATITLAN DE A. C.	10,063.43	0.00	0.00	10,063.43
5.-	APIZACO	41,062.57	0.00	0.00	41,062.57
6.-	ATLANGATEPEC	-3,065.68	0.00	0.00	-3,065.68
7.-	BENITO JUAREZ	30,667.44	0.00	0.00	30,667.44
8.-	CALPULALPAN	-26,432.21	0.00	0.00	-26,432.21
9.-	CHIAUTEMPAN	-16,379.65	0.00	0.00	-16,379.65
10.-	CONTLA DE J. C.	9,587.92	0.00	0.00	9,587.92
11.-	CUAPIAXTLA	18,985.15	0.00	0.00	18,985.15
12.-	CUAXOMULCO	11,215.15	0.00	0.00	11,215.15
13.-	EL CARMEN TEQUEXQUITLA	14,937.64	0.00	0.00	14,937.64
14.-	EMILIANO ZAPATA	-953.03	0.00	0.00	-953.03
15.-	ESPAÑITA	-13,020.61	0.00	0.00	-13,020.61
16.-	HUAMANTLA	2,440.96	0.00	0.00	2,440.96
17.-	HUEYOTLIPAN	13,828.24	0.00	0.00	13,828.24
18.-	IXTACUIXTLA DE M. M.	-75,108.31	0.00	0.00	-75,108.31
19.-	IXTENCO	37,879.82	0.00	0.00	37,879.82
20.-	LA MAGDALENA TLALTELULCO	10,066.47	0.00	0.00	10,066.47
21.-	LAZARO CARDENAS	10,998.94	0.00	0.00	10,998.94
22.-	MAZATECOCHCO DE J. M. M.	11,616.10	0.00	0.00	11,616.10
23.-	MUÑOZ DE D. A.	28,424.13	0.00	0.00	28,424.13
24.-	NANACAMILPA DE M. A.	-43,690.65	0.00	0.00	-43,690.65
25.-	NATIVITAS	-16,292.98	0.00	0.00	-16,292.98
26.-	PANOTLA	-36,973.42	0.00	0.00	-36,973.42
27.-	PAPALOTLA DE X	-21,041.64	0.00	0.00	-21,041.64
28.-	SANCTORUM DE L. C.	-249.62	0.00	0.00	-249.62
29.-	SAN DAMIAN TEXOLOC	9,106.39	0.00	0.00	9,106.39
30.-	SAN FCO. TETLANOHCAN	11,400.95	0.00	0.00	11,400.95

RESUMEN DE PARTICIPACIONES, FOCO, GASOLINAS Y DIESEL 4TO TRIM A MUNICIPIOS 2020

NO.	MUNICIPIO	4TO AJUSTE TRIMESTRAL PARTICIPACIONES 2020	4TO INFORME TRIMESTRAL FOCO 2020	4TO INFORME TRIMESTRAL GASOLINAS Y DIESEL 2020	TOTAL CUARTO AJUSTE TRIMESTRAL 2020
31.-	SAN JERONIMO ZACUALPAN	2,711.44	0.00	0.00	2,711.44
32.-	SAN JOSE TEACALCO	12,306.76	0.00	0.00	12,306.76
33.-	SAN JUAN HUACTZINCO	-2,314.58	0.00	0.00	-2,314.58
34.-	SAN LORENZO AXOCOMANITLA	-39,540.59	0.00	0.00	-39,540.59
35.-	SAN LUCAS TECOPILCO	-732.47	0.00	0.00	-732.47
36.-	SAN PABLO DEL MONTE	-65,351.66	0.00	0.00	-65,351.66
37.-	SANTA ANA NOPALUCAN	19,666.24	0.00	0.00	19,666.24
38.-	SANTA APOLONIA TEACALCO	-18,408.02	0.00	0.00	-18,408.02
39.-	SANTA CATARINA AYOMETLA	-946.78	0.00	0.00	-946.78
40.-	SANTA CRUZ QUILEHTLA	38,184.01	0.00	0.00	38,184.01
41.-	SANTA CRUZ TLAXCALA	31,797.07	0.00	0.00	31,797.07
42.-	SANTA ISABEL XILOXOTLA	-27,000.57	0.00	0.00	-27,000.57
43.-	TENANCINGO	9,006.41	0.00	0.00	9,006.41
44.-	TEOLOCHOLCO	-30,010.08	0.00	0.00	-30,010.08
45.-	TEPETITLA DE LARDIZABAL	-41,956.60	0.00	0.00	-41,956.60
46.-	TEPEYANCO	8,193.63	0.00	0.00	8,193.63
47.-	TERRENATE	19,051.89	0.00	0.00	19,051.89
48.-	TETLA DE LA SOLIDARIDAD	14,598.15	0.00	0.00	14,598.15
49.-	TETLATLAHUCA	10,509.99	0.00	0.00	10,509.99
50.-	TLAXCALA	13,275.62	0.00	0.00	13,275.62
51.-	TLAXCO	-51,014.84	0.00	0.00	-51,014.84
52.-	TOCATLÁN	7,163.54	0.00	0.00	7,163.54
53.-	TOTOLAC	6,269.79	0.00	0.00	6,269.79
54.-	TZOMPANTEPEC	11,098.05	0.00	0.00	11,098.05
55.-	XALOZTOC	-43,920.55	0.00	0.00	-43,920.55
56.-	XALTOCAN	2,434.75	0.00	0.00	2,434.75
57.-	XICOHTZINCO	16,481.39	0.00	0.00	16,481.39
58.-	YAUHQUEMEHCAN	17,498.66	0.00	0.00	17,498.66
59.-	ZACATELCO	14,549.00	0.00	0.00	14,549.00
60.-	ZITLALTEPEC DE T. S. S.	-1,085.29	0.00	0.00	-1,085.29
	TOTAL	-37,907.40	0.00	0.00	-37,907.40

DETERMINACIÓN DE EXCEDENTE AL CUARTO TRIMESTRE 2020.

DISTRIBUCIÓN DE EXCEDENTES DE INGRESOS FEDERALES Y ESTATALES 2020

	LEY DE INGRESOS ESTATAL OCT- DIC DE 2020	INGRESOS REAL OCT- DIC DE 2020	DIFERENCIA	
			ABSOLUTA	RELATIVA
PARTICIPACIONES FEDERALES				
FONDO GENERAL DE PARTICIPACIONES	1,448,371,145.00	1,686,474,301.00	238,103,156.00	16.44%
FONDO DE FOMENTO MUNICIPAL	112,146,084.00	120,718,542.00	8,572,458.00	7.64%
FONDO DE FISCALIZACIÓN	79,464,530.00	154,257,760.00	74,793,230.00	94.12%
FONDO DE COMPENSACION	133,382,632.00	89,379,014.00	-44,003,618.00	-32.99%
IMPUESTO ESPECIAL SOBRE PROD. Y SERV.	17,755,684.00	15,505,038.00	-2,250,646.00	-12.68%
INCENTIVO A LA VENTA FINAL DE GASOLINAS Y DIESEL	44,875,000.00	37,426,212.00	-7,448,788.00	-16.60%
FONDO REPECOS E INTERMEDIOS	1,371,175.00	1,333,646.00	-37,529.00	-2.74%
IMPUESTO SOBRE TENENCIA	0.00	0.00	0.00	100.00%
IMPUESTO SOBRE AUTOMOVILES NUEVOS	6,659,348.00	7,282,940.00	623,592.00	9.36%
IMPUESTO SOBRE AUTOMOVILES NUEVOS COMPENS	2,474,340.00	2,474,346.00	6.00	0.00%
OTROS (INCENTIVOS ECONOMICOS)	41,871,244.00	29,473,945.00	-12,397,299.00	-29.61%
SUMA	1,888,371,182.00	2,144,325,744.00	255,954,562.00	13.55%
INGRESOS ESTATALES				
IMPUESTOS	135,320,464.00	139,444,445.00	4,123,981.00	3.05%
DERECHOS	79,328,397.00	85,298,359.63	5,969,962.63	7.53%
PRODUCTOS	20,376,349.00	37,805,177.93	17,428,828.93	85.53%
APROVECHAMIENTOS	0.00	0.00	0.00	0.00%
SUMA	235,025,210.00	262,547,982.56	27,522,772.56	11.71%
TOTAL RECURSOS A OCT-DIC DE 2020	2,123,396,392.00	2,406,873,726.56	283,477,334.56	13.35%
EXCEDENTE ACUMULADO DEL PERIODO OCT-DIC DE 2020			283,477,334.56	
MENOS:				
AJUSTE AL MES DE OCT-DIC DE 2020			70,663,699.80	
AJUSTE GASOLINAS A OCT-DIC DE 2020			-1,489,757.60	
AJUSTE FOCO A OCT-DIC DE 2020			-8,800,723.60	
EBINM SEP MPIO 2020			43,069.20	
EBINM OCT MPIO 2020			75,953.40	
EBINM NOV MPIO 2020			163,542.00	
			60,655,783.20	
DISTRIBUCIÓN DEL EXCEDENTE ACUMULADO A OCT- DIC DE 2020			222,821,551.36	
	PORCENTAJE	EXC X APLICAR	AL MES DE OCT-DIC 2020	
PODER EJECUTIVO	91.357252%	203,563,645.18	203,563,645.18	
PODER LEGISLATIVO	4.077110%	9,084,679.16	9,084,679.16	
PODER JUDICIAL	4.565639%	10,173,227.02	10,173,227.02	
TOTAL	100.0000%	222,821,551.36	222,821,551.36	

COMPORTAMIENTO DE RECAUDACIÓN DEL IMPUESTO PREDIAL Y DERECHOS POR EL SUMINISTRO DE AGUA ENERO-DICIEMBRE 2020.

IMPUESTO PREDIAL 2020				
MUNICIPIO	IMPORTE		%	DIFERENCIA ABSOLUTA
	2020	2019		
ACUAMANALA DE M.H.	513,775.80	796,544.00	-35.50%	-282,768.20
ATLTZAYANCA	744,404.00	1,358,634.00	-45.21%	-614,230.00
AMAXAC DE GRO.	490,069.08	739,102.00	-33.69%	-249,032.92
APETATITLAN DE A.C.	2,058,796.61	2,315,074.00	-11.07%	-256,277.39
APIZACO	15,960,094.62	35,411,030.00	-54.93%	-19,450,935.38
ATLANGATEPEC	458,013.50	412,683.00	10.98%	45,330.50
BENITO JUAREZ	279,718.00	403,251.00	-30.63%	-123,533.00
CALPULALPAN	3,670,404.00	4,437,482.00	-17.29%	-767,078.00
CHIAUTEMPAN	4,415,812.00	4,517,239.00	-2.25%	-101,427.00
CONTLA DE J.C.	818,258.60	1,250,671.00	-34.57%	-432,412.40
CUAPIAXTLA	350,076.00	439,452.00	-20.34%	-89,376.00
CUAXOMULCO	303,642.00	390,376.00	-22.22%	-86,734.00
EL CARMEN TEQUEXQUITLA	562,501.72	684,278.00	-17.80%	-121,776.28
EMILIANO ZAPATA	197,534.00	109,948.00	79.66%	87,586.00
ESPAÑITA	221,477.00	304,920.00	-27.37%	-83,443.00
HUAMANTLA	7,292,054.86	11,281,069.00	-35.36%	-3,989,014.14
HUEYOTLIPAN	317,830.00	393,641.00	-19.26%	-75,811.00
IXTACUIXTLA DE M.M.	1,718,476.71	1,719,231.00	-0.04%	-754.29
IXTENCO	216,714.00	305,059.00	-28.96%	-88,345.00
LA MAGDALENA TLALTELULCO	829,449.00	1,190,147.00	-30.31%	-360,698.00
LAZARO CARDENAS	0.00	69,856.00	-100.00%	-69,856.00
MAZATECOCHCO DE J.M.M.	218,066.98	256,743.00	-15.06%	-38,676.02
MUÑOZ DE D.A.	168,803.00	150,928.00	11.84%	17,875.00
NANACAMILPA DE M.A.	1,646,220.18	1,786,957.00	-7.88%	-140,736.82
NATIVITAS	530,292.00	800,099.00	-33.72%	-269,807.00
PANOTLA	813,780.42	2,300,697.00	-64.63%	-1,486,916.58
PAPALOTLA DE X	3,197,648.10	3,674,205.00	-12.97%	-476,556.90
SAN DAMIAN TEXOLOC	212,791.00	210,518.00	1.08%	2,273.00
SAN FCO. TETLANOHCAN	130,958.00	223,712.00	-41.46%	-92,754.00

IMPUESTO PREDIAL 2020				
MUNICIPIO	IMPORTE		% INCREMENTO	DIFERENCIA ABSOLUTA
	2020	2019		
SAN JERONIMO ZACUALPAN	63,976.50	73,846.00	-13.36%	-9,869.50
SAN JOSE TECALCO	79,817.00	126,551.00	-36.93%	-46,734.00
SAN JUAN HUACTZINCO	177,606.00	189,603.00	-6.33%	-11,997.00
SAN LORENZO AXOCOMANITLA	51,835.00	85,613.00	-39.45%	-33,778.00
SAN LUCAS TECOPILCO	139,084.00	184,741.00	-24.71%	-45,657.00
SAN PABLO DEL MONTE	1,447,911.00	1,900,827.00	-23.83%	-452,916.00
SANCTÓRUM DE L.C.	620,004.35	459,013.00	35.07%	160,991.35
SANTA ANA NOPALUCAN	91,652.50	103,630.00	-11.56%	-11,977.50
SANTA APOLONIA TEACALCO	44,480.00	41,206.00	7.95%	3,274.00
SANTA CATARINA AYOMETLA	0.00	160,306.00	-100.00%	-160,306.00
SANTA CRUZ QUILEHTLA	106,716.00	188,028.00	-43.24%	-81,312.00
SANTA CRUZ TLAXCALA	2,052,169.56	2,003,079.00	2.45%	49,090.56
SANTA ISABEL XILOXOTLA	433,341.99	446,695.00	-2.99%	-13,353.01
TENANCINGO	542,866.00	660,970.00	-17.87%	-118,104.00
TEOLOCHOLCO	1,170,913.00	1,251,332.00	-6.43%	-80,419.00
TEPETITLA DE LARDIZABAL	619,761.19	703,536.00	-11.91%	-83,774.81
TEPEYANCO	413,979.00	414,822.00	-0.20%	-843.00
TERRENATE	0.00	372,830.00	-100.00%	-372,830.00
TETLA DE LA SOLIDARIDAD	7,036,562.40	6,976,754.00	0.86%	59,808.40
TETLATLAHUCA	82,758.00	134,343.00	-38.40%	-51,585.00
TLAXCALA	12,511,790.50	24,874,324.00	-49.70%	-12,362,533.50
TLAXCO	1,728,015.80	1,982,395.00	-12.83%	-254,379.20
TOCATLAN	161,502.60	176,788.00	-8.65%	-15,285.40
TOTOLAC	1,551,224.00	2,287,290.00	-32.18%	-736,066.00
TZOMPANTEPEC	654,605.00	893,921.00	-26.77%	-239,316.00
XALOZTOC	1,032,311.95	1,306,914.00	-21.01%	-274,602.05
XALTOCAN	1,331,801.00	1,481,430.00	-10.10%	-149,629.00
XICOHTZINCO	2,871,592.99	3,404,927.00	-15.66%	-533,334.01
YAUHQUEMEHCAN	0.00	5,455,808.00	-100.00%	-5,455,808.00
ZACATELCO	1,173,937.59	2,660,482.00	-55.88%	-1,486,544.41
ZITLALTEPEC DE T,S,S.	274,862.00	255,585.00	7.54%	19,277.00
T O T A L	86,804,738.10	139,191,135.00	-37.64%	-52,386,396.90

DERECHOS POR EL SUMINISTRO DE AGUA 2020

MUNICIPIO	IMPORTE		%	DIFERENCIA ABSOLUTA
	2020	2019		
ACUAMANALA DE M.H.	45,406.00	175,200.00	-74.08%	-129,794.00
ATLTZAYANCA	927,918.02	841,966.86	10.21%	85,951.16
AMAXAC DE GRO.	616,588.00	792,620.00	-22.21%	-176,032.00
APETATITLAN DE A.C.	2,036,221.84	2,935,938.96	-30.64%	-899,717.12
APIZACO	35,502,499.00	52,363,883.91	-32.20%	-16,861,384.91
ATLANGATEPEC	722,573.50	828,053.00	-12.74%	-105,479.50
BENITO JUAREZ	395,550.00	580,800.00	-31.90%	-185,250.00
CALPULALPAN	5,415,606.36	7,293,108.59	-25.74%	-1,877,502.23
CHIAUTEMPAN	13,186,308.33	17,182,767.69	-23.26%	-3,996,459.36
CONTLA DE J.C.	1,112,815.00	2,024,847.00	-45.04%	-912,032.00
CUAPIAXTLA	1,374,418.00	1,101,910.00	24.73%	272,508.00
CUAXOMULCO	756,324.00	907,222.00	-16.63%	-150,898.00
EL CARMEN TEQUEXQUITLA	705,340.50	726,686.00	-2.94%	-21,345.50
EMILIANO ZAPATA	278,343.00	195,979.88	42.03%	82,363.12
ESPAÑITA	607,009.00	756,297.00	-19.74%	-149,288.00
HUAMANTLA	21,599,542.54	23,333,287.21	-7.43%	-1,733,744.67
HUEYOTLIPAN	1,266,297.50	1,102,720.01	14.83%	163,577.49
IXTACUIXTLA DE M.M.	822,725.38	305,658.00	169.17%	517,067.38
IXTENCO	0.00	1,627,905.49	-100.00%	-1,627,905.49
LA MAGDALENA TLALTELULCO	916,508.00	1,376,616.50	-33.42%	-460,108.50
LAZARO CARDENAS	0.00	161,817.50	-100.00%	-161,817.50
MAZATECOCHCO DE J.M.M.	464,140.00	839,400.00	-44.71%	-375,260.00
MUÑOZ DE D.A.	278,171.00	192,443.00	44.55%	85,728.00
NANACAMILPA DE M.A.	3,136,220.98	1,850,049.75	69.52%	1,286,171.23
NATIVITAS	1,171,042.00	1,337,445.00	-12.44%	-166,403.00
PANOTLA	455,333.00	1,383,269.00	-67.08%	-927,936.00
PAPALOTLA DE X.	788,871.66	1,105,693.00	-28.65%	-316,821.34
SAN DAMIAN TEXOLOC	723,124.00	674,453.00	7.22%	48,671.00
SAN FCO. TETLANOHCAN	1,062,786.00	1,442,766.50	-26.34%	-379,980.50

DERECHOS POR EL SUMINISTRO DE AGUA 2020

MUNICIPIO	IMPORTE		% INCREMENTO	DIFERENCIA ABSOLUTA
	2020	2019		
SAN JERÓNIMO ZACUALPAN	274,222.00	310,936.50	-11.81%	-36,714.50
SAN JOSE TECALCO	430,375.00	668,722.00	-35.64%	-238,347.00
SAN JUAN HUACTZINCO	170,430.00	262,850.00	-35.16%	-92,420.00
SAN LORENZO AXOCOMANITLA	92,440.00	89,180.00	3.66%	3,260.00
SAN LUCAS TECOPILCO	299,354.00	484,150.00	-38.17%	-184,796.00
SAN PABLO DEL MONTE	5,816,631.50	5,192,664.65	12.02%	623,966.85
SANCTÓRUM DE L.C.	987,972.30	394,962.00	150.14%	593,010.30
SANTA ANA NOPALUCAN	661,825.50	601,782.50	9.98%	60,043.00
SANTA APOLONIA TEACALCO	0.00	442,000.00	-100.00%	-442,000.00
SANTA CATARINA AYOMETLA	75,734.00	248,172.00	-69.48%	-172,438.00
SANTA CRUZ QUILEHTLA	82,288.00	387,934.00	-78.79%	-305,646.00
SANTA CRUZ TLAXCALA	629,121.00	1,530,401.72	-58.89%	-901,280.72
SANTA ISABEL XILOXOTLA	150,916.50	281,334.32	-46.36%	-130,417.82
TENANCINGO	406,640.00	537,475.00	-24.34%	-130,835.00
TEOLOCHOLCO	594,159.00	1,088,799.00	-45.43%	-494,640.00
TEPETITLA DE LARDIZABAL	225,817.00	316,637.00	-28.68%	-90,820.00
TEPEYANCO	219,413.00	323,178.00	-32.11%	-103,765.00
TERRENATE	0.00	982,606.00	-100.00%	-982,606.00
TETLA DE LA SOLIDARIDAD	2,556,587.35	2,269,396.59	12.65%	287,190.76
TETLATLAHUCA	340,726.50	585,793.00	-41.83%	-245,066.50
TLAXCALA	30,336,158.30	49,483,442.00	-38.69%	-19,147,283.70
TLAXCO	1,012,416.00	1,261,971.00	-19.78%	-249,555.00
TOCATLAN	307,311.08	290,356.63	5.84%	16,954.45
TOTOLAC	1,502,975.00	1,766,854.22	-14.93%	-263,879.22
TZOMPANTEPEC	1,205,440.45	1,783,489.00	-32.41%	-578,048.55
XALOZTOC	8,154.00	947,555.00	-99.14%	-939,401.00
XALTOCAN	704,128.00	657,783.00	7.05%	46,345.00
XICOHTZINCO	901,263.83	923,380.86	-2.40%	-22,117.03
YAUHUQUEMEHCAN	0.00	3,868,906.00	-100.00%	-3,868,906.00
ZACATELCO	6,447,005.62	7,418,604.81	-13.10%	-971,599.19
ZITLALTEPEC DE T.S.S.	118,610.00	90,551.50	30.99%	28,058.50
T O T A L	152,925,797.54	210,932,673.15	-27.50%	-58,006,875.61

COMPORTAMIENTO DEL FONDO ISR ENERO-DICIEMBRE DE 2020

MUNICIPIOS

FONDO ISR A MUNICIPIOS 2020

NO.	MUNICIPIO	TOTAL	ENERO	FEBRERO	MARZO	ABRIL	MAYO	JUNIO	JULIO	AGOSTO	SEPTIEMBRE	OCTUBRE	NOVIEMBRE	DICIEMBRE
1	ACUAMANALA DE M. H.	259,521	269,857	-	86,369	89,701	90,729	84,121	85,989	85,484	123,529	84,669	88,532	86,320
2	ATLTZAYANCA	443,682	93,015	-	566,862	143,019	-	271,951	139,588	139,492	141,239	9,526	169,020	284,188
3	AMAXAC DE GRO.	169,412	234,743	-	80,846	180,363	87,258	87,671	-	83,478	186,468	77,522	90,872	1,018
4	APETATITLAN DE A. C.	502,698	177,539	538,015	24,877	220,696	352,251	285	505,558	397,388	25,361	104,540	382,129	16,029
5	APIZACO	10,218,252	-	2,109,487	309,169	4,115,496	2,392,302	942,727	257,329	-	-	10,031,961	9,692	176,599
6	ATLANGATEPEC	459,202	396,060	-	-	83,308	169,132	89,767	87,254	88,623	93,645	177,296	71,578	210,328
7	BENITO JUAREZ	254,122	291,696	81,706	81,900	165,938	81,385	86,784	-	119,969	164,394	80,928	90,152	83,042
8	CALPULALPAN	1,625,183	-	2,279,918	1,002,229	807,117	1,535,569	1,009,106	390,828	1,347,330	496,931	821,197	399,785	404,201
9	CHIAUTEMPAN	1,754,894	1,240,784	-	-	737,035	968,132	479,646	-	741,126	-	690,137	359,694	705,063
10	CONTLA DE J. C.	3,345,785	-	772,024	225,778	224,880	2,898	443,847	-	524,395	226,819	225,396	2,895,310	225,079
11	CUAPIAXTLA	460,985	-	625,382	159,511	135,006	136,723	287,868	242,816	167,066	153,224	5,357	309,050	157,292
12	CUAXOMULCO	282,311	235,149	94,907	87,493	90,020	88,433	96,386	108,500	92,103	88,510	80,218	82,729	119,364
13	EL CARMEN TEQUEXQUITLA	360,913	-	496,402	371,002	503,879	182,868	168,428	169,344	-	-	178,915	-	181,998
14	EMILIANO ZAPATA	178,800	-	-	-	55,166	335,250	54,959	-	124,278	52,999	54,959	54,960	68,881
15	ESPAÑITA	254,292	225,054	-	134,817	186,981	-	188,784	-	194,761	100,234	99,770	99,932	54,590
16	HUAMANTLA	5,249,967	70,453	554,178	1,008,998	555,506	81,501	18,358	120,455	87,008	168,602	423,887	3,230,623	1,595,457
17	HUEYOTLIPAN	694,025	-	-	391,976	105,224	-	145,394	154,721	161,615	317,707	122,122	571,902	1
18	IXTACUIXTLA DE M. M.	1,411,729	1,795	293,371	798,328	287,778	-	1,886	-	6,165	1,197,651	655,089	306,625	450,015
19	IXTENCO	355,611	-	271,135	99,630	125,589	95,276	86,445	95,277	92,310	91,623	1,327	99,535	257,403
20	LA MAGDALENA TLALTELULCO	1,849,557	-	153,580	233,676	-	-	-	-	-	-	-	954,605	894,952
21	LAZARO CARDENAS	235,256	210,388	-	77,517	80,743	78,879	79,160	78,708	-	174,880	78,673	156,583	-
22	MAZATECOCHCO DE J. M. M.	337,009	291,578	105,507	105,508	120,558	115,742	111,630	143,355	118,544	102,125	106,863	109,978	120,168
23	MUÑOZ DE D. A.	163,600	175,440	72	-	-	-	242,276	-	159,774	-	-	163,600	-
24	NANACAMILPA DE M. A.	401,484	322,428	5,500	246,090	-	376,426	126,687	131,928	129,516	130,251	138,308	130,716	132,460
25	NATIVITAS	246,042	123,694	179,078	124,779	124,590	124,918	125,164	125,763	115,846	125,907	121,947	124,095	-
26	PANOTLA	1,246,206	348,531	734,807	237,613	-	282,258	267,765	-	317,623	585,775	588,662	319,767	337,777
27	PAPALOTLA DE X	351,544	196,180	218,048	188,268	97,190	153,964	624	5,894	407,593	104,490	153,935	66,433	131,176
28	SANCTORUM DE L. C.	357,143	-	-	393,324	-	222,174	-	240,230	142,407	120,032	116,907	119,488	120,748
29	SAN DAMIAN TEXOLOC	316,469	64,323	-	-	62,781	60,663	8,720	68,774	67,698	66,142	63,634	125,742	127,093
30	SAN FCO. TETLANOHCAN	346,534	115,790	-	328,876	230,201	115,661	121,123	-	133,439	124,554	4,906	118,388	233,052

FONDO ISR A MUNICIPIOS 2020

NO.	MUNICIPIO	TOTAL	ENERO	FEBRERO	MARZO	ABRIL	MAYO	JUNIO	JULIO	AGOSTO	SEPTIEMBRE	OCTUBRE	NOVIEMBRE	DICIEMBRE
31	SAN JERONIMO ZACUALPAN	219,254	188,801	-	-	73,632	74,899	- 5,539	-	73,686	-	145,349	-	73,905
32	SAN JOSE TEACALCO	156,473	-	246,425	194,700	-	120,934	83,415	70,028	94,052	80,785	74,247	82,226	-
33	SAN JUAN HUACTZINCO	297,379	-	234,941	284,257	93,053	91,433	92,203	93,641	118,045	96,121	89,578	115,115	92,686
34	SAN LORENZO AXOCOMANITLA	268,532	108,729	-	-	-	-	- 10,668	156,868	1,048	-	268,532	-	-
35	SAN LUCAS TECOPILCO	162,731	-	169,374	-	245,153	-	97,751	70,796	69,260	61,795	32,471	64,864	65,396
36	SAN PABLO DEL MONTE	1,211,481	733,668	697,779	463,758	383,481	381,325	384,971	385,808	401,467	440,123	374,743	385,681	451,057
37	SANTA ANA NOPALUCAN	342,484	101,361	181,700	116,067	116,066	116,730	118,251	116,464	116,077	113,719	112,473	113,839	116,172
38	SANTA APOLONIA TEACALCO	272,991	174,936	95,887	91,014	90,997	90,997	- 11,869	104,832	90,997	90,997	90,997	90,355	91,639
39	SANTA CATARINA AYOMETLA	702,549	228,707	-	-	828,789	-	6,166	552,674	322,868	-	420,734	147,819	133,996
40	SANTA CRUZ QUILEHTLA	252,263	-	140,301	143,587	145,594	71,714	131,922	-	74,465	-	82,768	-	169,495
41	SANTA CRUZ TLAXCALA	669,270	349,237	-	152,576	290,746	157,275	153,681	178,133	147,630	194,981	144,786	524,484	-
42	SANTA ISABEL XILOXOTLA	314,396	-	122,684	-	116,646	259,601	87,332	194,436	-	278,472	105,378	104,205	104,813
43	TENANCINGO	169,508	177,221	10,456	65,486	9,364	128,973	64,337	-	72,652	141,312	66,648	66,604	36,256
44	TEOLOCHOLCO	606,126	175,734	-	499,126	1,236	180,832	191,656	220,191	-	410,772	195,526	211,040	199,560
45	TEPETITLA DE LARDIZABAL	304,946	-	402,603	113,622	108,646	299,666	104,895	107,341	105,198	116,072	90,796	110,898	103,252
46	TEPEYANCO	351,845	95,059	179,357	89,202	1,636	-	154,436	-	475,558	121,619	2,933	101,724	247,188
47	TERRENATE	373,420	348,168	-	79,500	75,849	148,865	71,242	-	-	-	150,529	145,962	76,929
48	TETLA DE LA SOLIDARIDAD	1,394,501	-	585,485	217,925	223,732	450,141	219,995	-	225,409	251,856	222,557	922,663	249,281
49	TETLATLAHUCA	433,404	215,375	-	85,481	172,526	88,845	89,118	-	193,720	88,517	87,893	91,080	254,431
50	TLAXCALA	3,505,826	2,358,814	2,792,159	1,230,699	948,128	1,914,060	2,162,945	914,026	1,691,406	1,392,923	888,906	1,195,369	1,421,551
51	TLAXCO	454,230	714,028	249,792	263,713	261,554	514,283	- 49,081	-	836,388	258,373	188,076	266,154	-
52	TOCATLAN	217,133	131,237	3,986	128,597	65,221	62,576	65,008	33,882	104,438	36,588	90,805	-	126,328
53	TOTOLAC	772,887	-	24,681	552,673	316,665	-	6,156	-	167,027	469,508	231,635	461,343	79,909
54	TZOMPANTEPEC	275,828	-	130,251	133,638	-	620,195	151,474	-	287,710	269,572	132,793	143,035	-
55	XALOZTOC	408,177	179,898	387,062	-	183,596	202,518	201,058	200,532	226,631	207,729	- 5,239	206,472	206,944
56	XALTOCAN	459,581	383,921	-	118,272	113,230	115,187	113,485	112,121	585,605	-	222,864	111,589	125,128
57	XICOHTZINCO	363,386	400,896	-	117,700	119,026	120,987	225,059	-	133,714	120,111	112,305	131,801	119,280
58	YAUHUQUEMEHCAN	1,913,383	-	-	79,294	-	581,470	235,954	286,878	146,108	94,257	511,279	1,306,871	95,233
59	ZACATELCO	1,246,166	283,176	391,695	279,342	268,795	270,498	511,978	-	562,884	-	281,007	965,159	-
60	ZITLALTEPEC DE T. S. S.	519,961	206,290	-	565,489	273,506	3,520	- 1,662	248,813	93,226	89,584	- 2,585	256,646	265,900
TOTAL		52,772,339	12,639,753	16,559,735	13,431,154	15,055,632	15,197,916	11,188,841	7,199,775	13,462,300	10,588,878	20,667,203	20,024,513	12,080,623

ASUNTOS GENERALES

CONSEJO PERMANENTE DE COORDINACIÓN HACENDARIA

DISTRITO I		
GRUPO 1	GRUPO 2	GRUPO 3
ATLTZAYANCA	APIZACO	CUAXOMULCO
CUAPIAXTLA	ATLANGATEPEC	SAN JOSÉ TEACALCO
EL CARMEN TEQUEXQUITLA	EMILIANO ZAPATA	TERRENATE
HUAMANTLA	LÁZARO CÁRDENAS	TOCATLÁN
IXTENCO	MUÑOZ DE D.A.	TZOMPANTEPEC
ZITLALTEPEC DE T.S.S.	TETLA DE LA SOLIDARIDAD	XALOZTOC
	TLAXCO	
	YAUHQUEMEHCAN	
DISTRITO II		
GRUPO 4	GRUPO 5	GRUPO 6
CHIAUTEMPAN	ACUAMANALA DE M.H.	AMAXAC DE GRO.
LA MAGDALENA TLALTELULCO	SAN PABLO DEL MONTE	APETATITLÁN DE A.C.
SAN FRANCISCO TETLANOHCAN	SANTA ISABEL XILOXOTLA	CONTLA DE J.C.
TLAXCALA	TEOLOCHOLCO	SANTA CRUZ TLAXCALA
TOTOLAC	TEPEYANCO	
DISTRITO III		
GRUPO 7	GRUPO 8	GRUPO 9
BENITO JUÁREZ	IXTACUIXTLA DE M.M.	MAZATECOCHCO DE J.M.M.
CALPULALPAN	NATIVITAS	PAPALOTLA DE XICOHTÉNCATL
ESPAÑITA	PANOTLA	SAN LORENZO AXOCOMANITLA
HUEYOTLIPAN	SAN DAMIÁN TEXOLOC	SANTA CATARINA AYOMETLA
NANACAMILPA DE M.A.	SAN JERÓNIMO ZACUALPAN	SANTA CRUZ QUILEHTLA
SANCTÓRUM DE L.C.	SAN JUAN HUACTZINCO	TENANCINGO
SAN LUCAS TECOPILCO	SANTA ANA NOPALUCAN	XICOHTZINCO
XALTOCAN	SANTA APOLONIA TEACALCO	ZACATELCO
	TEPETITLA DE LARDIZÁBAL	
	TETLATLAHUCA	