


SEGUNDA REUNIÓN ESTATAL DE SERVIDORES PÚBLICOS HACENDARIOS 2023



I. PALABRAS DE BIENVENIDA.

C.P. DAVID ALVAREZ OCHOA

Secretario de Finanzas del Estado de Tlaxcala.

II. CRITERIOS GENERALES DE POLÍTICA ECONÓMICA PARA EL EJERCICIO FISCAL 2024.

C.P. DAVID ALVAREZ OCHOA

Secretario de Finanzas del Estado de Tlaxcala.

III. ESTIMACIÓN DE PARTICIPACIONES FEDERALES Y ESTATALES A MUNICIPIOS PARA EL EJERCICIO FISCAL 2024.

C.P. DAVID ALVAREZ OCHOA

Secretario de Finanzas del Estado de Tlaxcala.

IV. INFORME SOBRE LA ESTIMACIÓN DE PARTICIPACIONES FEDERALES Y ESTATALES A MUNICIPIOS CIERRE A NOVIEMBRE 2023.

C.P. DAVID ALVAREZ OCHOA

Secretario de Finanzas del Estado de Tlaxcala.

V. INFORME SOBRE LOS RECURSOS TRANSFERIDOS DEL FONDO DE ESTABILIZACIÓN DE LOS INGRESOS DE LAS ENTIDADES FEDERATIVAS 2023 (FEIEF).

C.P. DAVID ALVAREZ OCHOA

Secretario de Finanzas del Estado de Tlaxcala.

VI. INFORME SOBRE EL COMPORTAMIENTO DE LA RECAUDACIÓN DEL IMPUESTO PREDIAL Y LOS DERECHOS POR EL SUMINISTRO DE AGUA POTABLE 2023.

C.P. DAVID ALVAREZ OCHOA

Secretario de Finanzas del Estado de Tlaxcala.

VII. INTERVENCIÓN DEL ÓRGANO DE FISCALIZACIÓN SUPERIOR.

LIC. ARTURO LUCIO SALAS MIGUELA

Auditor Superior del Órgano de Fiscalización Superior del Estado de Tlaxcala.

VIII. INTERVENCIÓN DE LA COMISIÓN DE FINANZAS Y FISCALIZACIÓN.

DIP. EVER ALEJANDRO CAMPECH AVELAR .

Presidente de la Comisión de Finanzas y Fiscalización del Congreso del Estado de Tlaxcala.

IX. ELECCIÓN DEL CONSEJO PERMANENTE DE COORDINACIÓN HACENDARIA PARA EL EJERCICIO 2024.

C.P. DAVID ALVAREZ OCHOA

Secretario de Finanzas del Estado de Tlaxcala.

X. ENTREGA DE RECONOCIMIENTOS A LOS INTEGRANTES DEL CONSEJO PERMANENTE DE COORDINACIÓN HACENDARIA 2023.

C.P. DAVID ALVAREZ OCHOA

Secretario de Finanzas del Estado de Tlaxcala.

XI. ASUNTOS GENERALES EN MATERIA HACENDARIA.

C.P. DAVID ALVAREZ OCHOA

Secretario de Finanzas del Estado de Tlaxcala.

XII. CLAUSURA DE LA SEGUNDA REUNIÓN ESTATAL DE SERVIDORES PÚBLICOS HACENDARIOS.

C.P. DAVID ALVAREZ OCHOA

Secretario de Finanzas del Estado de Tlaxcala.



II REUNIÓN ESTATAL DE SERVIDORES PÚBLICOS HACENDARIOS 2023



SF
SECRETARÍA DE
FINANZAS

CRITERIOS GENERALES DE POLÍTICA ECONÓMICA 2024



II REUNIÓN ESTATAL DE SERVIDORES PÚBLICOS HACENDARIOS 2023

Criterios Generales de Política Económica

El documento enviado por el Ejecutivo Federal al Congreso de la Unión, en los términos del artículo 42, fracción III, inciso a), de la Ley Federal del Presupuesto y Responsabilidad Hacendaria, el cual sirve de base para la elaboración de la Ley de Ingresos y el Presupuesto de Egresos de la Federación.

Aquí se establece el comportamiento de la Economía Internacional y Nacional, tanto de ejercicios anteriores, como del actual y con base en ello se proyecta el comportamiento económico del ejercicio fiscal siguiente.

II REUNIÓN ESTATAL DE SERVIDORES PÚBLICOS HACENDARIOS 2023

Marco Macroeconómico, 2023-2024

	Aprobado 2023	Estimado 2023	2024
Producto Interno Bruto			
Crecimiento% real (rango)	[1.2,3.0]	[2.5,3.5]	[2.5,3.5]
Nominal (miles de millones de pesos)	31,402	31,963	34,374
Deflactor del PIB	5.0	5.0	4.8
Inflación (%)			
Diciembre / diciembre	3.2	4.5	3.8
Promedio	4.7	5.7	4.5
Tipo de cambio nominal (pesos por dólar)			
Fin del periodo	20.6	17.3	17.6
Promedio	20.6	17.5	17.1
Tasa de interés (Cetes 28 días, %)			
Nominal fin de periodo	8.5	11.3	9.5
Nominal promedio	8.9	11.2	10.3
Real acumulada	6.0	6.9	6.7
Cuenta Corriente			
Millones de dólares	-18,282	-13,177	-14,954
% del PIB	-1.2	-0.8	-0.7

II REUNIÓN ESTATAL DE SERVIDORES PÚBLICOS HACENDARIOS 2023

<i>Variables de apoyo:</i>			
PIB EE.UU. (Var. anual)			
Crecimiento % real	1.8	2.0	1.8
Producción Industrial EE. UU.			
Crecimiento % real	2.3	0.5	2.0
Inflación EE. UU.			
Promedio	3.8	3.8	2.4
Tasa de interés internacional			
SOFR 3 meses (promedio)	2.7	5.1	4.3
FED Funds Rate (promedio)	3.2	5.2	4.5
Petróleo (canasta mexicana)			
Precio promedio (dls. / barril)	68.7	67.0	56.7
Plataforma de producción promedio (mbd) */	1,872	1,955	1,983
Plataforma de exportación promedio (mbd)	784	1,003	994
Plataforma de privados promedio (mbd)	67	70	86
Gas			
Precio promedio (dólares/MMBtu)	5.6	2.6	3.5

*/ Incluye Pemex, condesados, socios y privados.

Fuente: SHCP.

Cuadro 5

Gasto Total Presupuestario, PPEF 2024 (Millones de pesos y porcentajes)

Concepto	Millones de Pesos		% del PIB		Variación Real
	PEF 2023	PPEF 2024	PEF 2023	PPEF 2024	
Gasto Total Presupuestario	8,299,647.8	9,066,045.8	26.0	26.4	4.2
Gasto Total Pagado	8,257,614.7	9,021,995.2	25.8	26.2	4.3
Programable Pagado	5,916,223.5	6,446,354.0	18.5	18.8	4.0
Diferimiento de Pagos	-42,033.1	-44,050.6	-0.1	-0.1	0.0
Programable Devengado	5,958,256.6	6,490,404.6	18.6	18.9	4.0
No Programable	2,341,391.2	2,575,641.2	7.3	7.5	5.0
Costo Financiero	1,079,087.1	1,263,994.1	3.4	3.7	11.8
Participaciones	1,220,271.1	1,267,596.5	3.8	3.7	-0.9
Adefas	42,033.1	44,050.6	0.1	0.1	0.0

FUENTE: elaborado por CEFP con información de la SHCP, Criterios Generales de Política Económica CGPE, 2024.



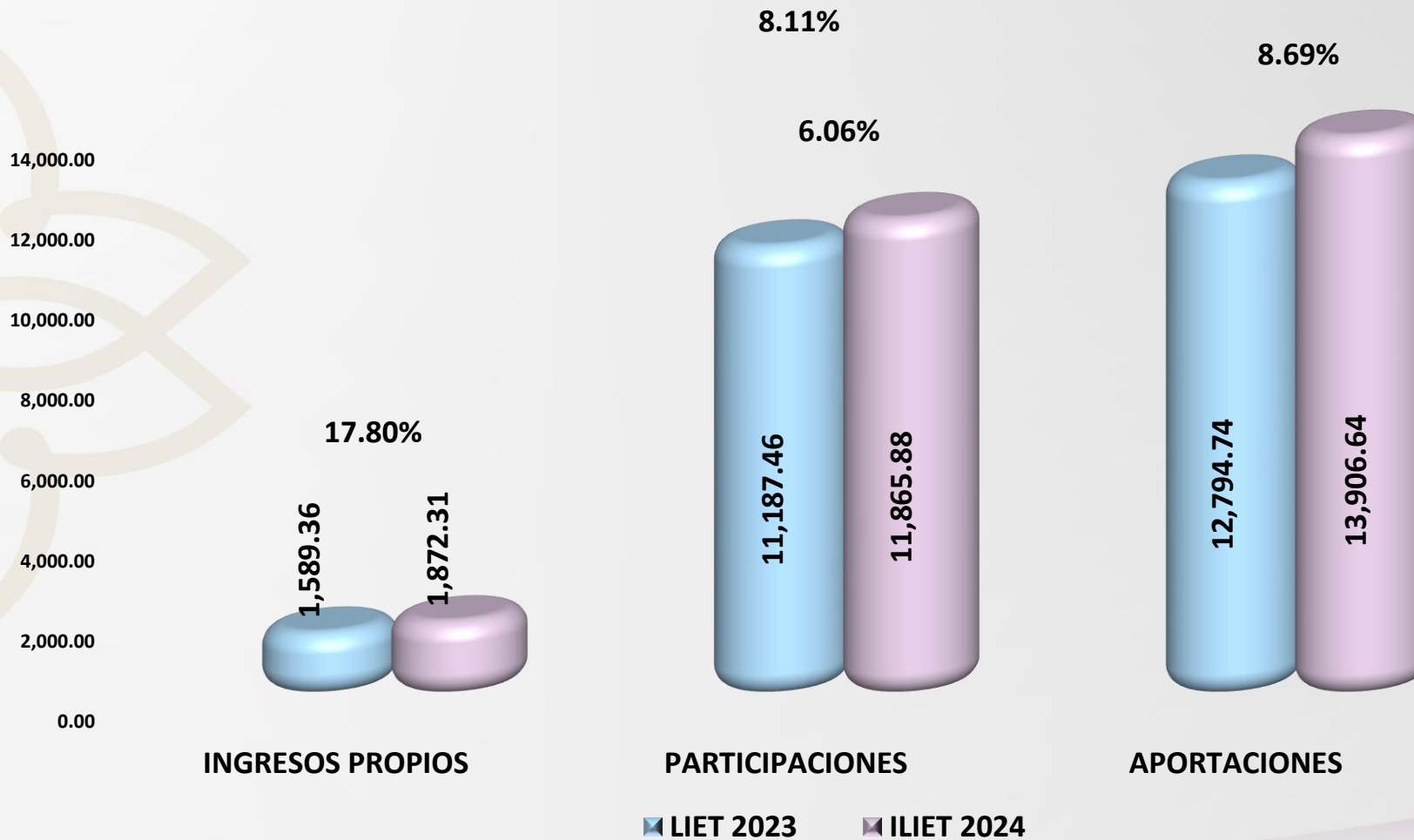
**ESTIMACIÓN DE PARTICIPACIONES
FEDERALES Y ESTATALES A MUNICIPIOS
PARA EL EJERCICIO FISCAL 2024.**



INGRESOS LOCALES, PARTICIPACIONES Y APORTACIONES FEDERALES 2023 vs 2024.

PROPUESTA DE INGRESOS FEDERALES Y PROPIOS 2024				
CONCEPTO	LIET 2023	ILiet 2024	DIFERENCIAS	
			ABSOLUTAS	RELATIVAS
IMPUESTOS	712,376,402	930,145,642	217,769,240	30.57%
DERECHOS	632,316,883	655,517,064	23,200,181	3.67%
PRODUCTOS	89,907,285	106,026,425	16,119,140	17.93%
APROVECHAMIENTOS	1,071,200	1,222,987	151,787	14.17%
INGRESOS POR VENTA DE BIENES Y SERVICIOS	153,692,885	179,393,416	25,700,531	16.72%
INGRESOS PROPIOS	1,589,364,655	1,872,305,534	282,940,879	17.80%
PARTICIPACIONES E INCENTIVOS ECONOMICOS	11,187,458,749	11,865,880,569	678,421,820	6.06%
APORTACIONES FEDERALES	12,794,739,972	13,906,644,347	1,111,904,375	8.69%
TOTAL DE RECURSOS PROPIOS Y FEDERALES	25,571,563,376	27,644,830,450	2,073,267,074	8.11%

INGRESOS FEDERALES Y ESTATALES 2023 vs 2024



INGRESOS DE FUENTES LOCALES 2024				
CONCEPTO	LIET 2023	ILiet 2024	DIFERENCIAS	
			ABSOLUTAS	RELATIVAS
IMPUESTOS	712,376,402	930,145,642	217,769,240	30.57%
DERECHOS	632,316,883	655,517,064	23,200,181	3.67%
PRODUCTOS	89,907,285	106,026,425	16,119,140	17.93%
APROVECHAMIENTOS	1,071,200	1,222,987	151,787	14.17%
INGRESOS POR VENTA DE BIENES Y SERVICIOS	153,692,885	179,393,416	25,700,531	16.72%
TOTAL INGRESOS PROPIOS	1,589,364,655	1,872,305,534	282,940,879	17.80%

PARTICIPACIONES FEDERALES E INCENTIVOS ECONOMICOS 2024

CONCEPTO	LIET 2023	ILiet 2024	DIFERENCIAS	
			ABSOLUTAS	RELATIVAS
Participaciones e Incentivos Económicos				
Fondo General de Participaciones	8,366,976,892	9,138,220,642	771,243,750	9.22%
Fondo de Fomento Municipal	547,642,406	549,276,091	1,633,685	0.30%
Fondo de Fiscalización	408,231,717	501,179,664	92,947,947	22.77%
Fondo de Compensación	619,122,861	556,477,353	-62,645,508	-10.12%
Impuesto Especial Sobre Producción y Servicios	75,399,152	80,229,788	4,830,636	6.41%
Incentivo a la Venta Final de Gasolinas y Diesel	225,828,023	222,558,841	-3,269,182	-1.45%
Fondo ISR Retenido	814,819,960	672,787,133	-142,032,827	-17.43%
REPECOS e INTERMEDIOS	3,655,952	3,030,858	-625,094	-17.10%
Impuesto sobre Tenencia y Uso de Vehículos	0	0	0	0.00%
Impuesto Sobre Automoviles Nuevos (compensación)	11,640,431	12,067,676	427,245	3.67%
Incentivos Económicos Derivados de Colaboración Fiscal	114,141,355	130,052,523	15,911,168	13.94%
TOTAL DE PARTICIPACIONES E INCENTIVOS ECONOMICOS	11,187,458,749	11,865,880,569	678,421,820	6.06%

II REUNIÓN ESTATAL DE SERVIDORES PÚBLICOS HACENDARIOS 2023

APORTACIONES FEDERALES 2024				
CONCEPTO	LIET 2023	ILJET 2024	DIFERENCIAS	
			ABSOLUTAS	RELATIVAS
Aportaciones Federales				
Fondo de Aportaciones para la Nómina y Gasto Operativo (FONE)	6,554,258,966	7,133,474,735	579,215,769	8.84%
FONE Servicios Personales	6,267,894,686	6,832,804,135	564,909,449	9.01%
FONE Gasto Corriente	101,579,734	106,441,099	4,861,365	4.79%
FONE Gasto Operativo	184,784,546	194,229,501	9,444,955	5.11%
Fondo para los Servicios de Salud (FASSA)	2,186,743,976	2,366,125,663	179,381,687	8.20%
Fondo para la Infraestructura Social (FAIS)	1,173,088,410	1,215,801,751	42,713,341	3.64%
Fondo para la Infraestructura Social Municipal (FAISMUN)	1,030,893,065	1,068,428,928	37,535,863	3.64%
Fondo para la Infraestructura Social Estatal (FISE)	142,195,345	147,372,823	5,177,478	3.64%
Fondo de Aportaciones para el Fortalecimiento Municipal (FORTAMUN)	1,195,629,098	1,274,983,246	79,354,148	6.64%
Fondo para la Educacion Tecnologica y de Adultos (FAETA)	106,959,348	116,710,796	9,751,448	9.12%
Fondo para la Educacion de Adultos (ITEA)	53,369,238	58,710,526	5,341,288	10.01%
Fondo para la Educacion Tecnologica (CONALEP)	53,590,110	58,000,270	4,410,160	8.23%
Fondo de Aportaciones para la Seguridad Publica (FASP)	174,602,950	193,275,295	18,672,345	10.69%
Fondo de Aportaciones Multiples (FAM)	507,298,956	692,748,456	185,449,500	36.56%
FAM Asistencia Social	219,954,769	228,800,374	8,845,605	4.02%
FAM Educacion Basica	182,954,572	233,780,976	50,826,404	27.78%
FAM Educacion Superior	94,518,071	218,331,601	123,813,530	130.99%
FAM Educacion Media Superior	9,871,544	11,835,505	1,963,961	19.90%
Fondo de Aportaciones para el Fortalecimiento de Entidades Federativas (FAFEF)	896,158,268	913,524,405	17,366,137	1.94%
Rendimientos o intereses del ramo 33	0	0	0	0.00%
TOTAL DE APORTACIONES FEDERALES	12,794,739,972	13,906,644,347	1,111,904,375	8.69%

II REUNIÓN ESTATAL DE SERVIDORES PÚBLICOS HACENDARIOS 2023

GOBIERNO DEL ESTADO DE TLAXCALA SECRETARÍA DE FINANZAS DETERMINACIÓN DEL FONDO ESTATAL PARTICIPABLE A LOS MUNICIPIOS PARA EL EJERCICIO FISCAL 2024			
****PARTICIPACIONES FEDERALES	INGRESOS 2024	PORCENTAJE A REPARTIR	PARTICIPACIÓN A MUNICIPIOS 2024
FONDO GENERAL DE PARTICIPACIONES	9,138,220,642.00	20.00%	1,827,644,128.00
FONDO DE FOMENTO MUNICIPAL	549,276,091.00	100.00%	549,276,091.00
FONDO DE FISCALIZACION Y RECAUDACIÓN	501,179,664.00	20.00%	100,235,933.00
IMPUESTO ESPECIAL SOBRE PROD. Y SERVICIOS	80,229,788.00	20.00%	16,045,958.00
IMPUESTO SOBRE TENENCIA O USO DE VEHÍCULOS FED	0.00	20.00%	0.00
IMPUESTO SOBRE AUTOMOVILES NUEVOS	53,563,212.00	20.00%	10,712,642.00
COMPENSACIÓN IMPUESTO SOBRE AUTOMOVILES NUEVOS	12,067,676.00	20.00%	2,413,535.00
FONDO DE COMPENSACIÓN	556,477,353.00	20.00%	111,295,471.00
INCENTIVO A LA VENTA FINAL DE GASOLINAS Y DIESEL	222,558,841.00	20.00%	44,511,768.00
ISR ENAJENACION DE BIENES INMUEBLES	7,365,590.00	20.00%	1,473,118.00
TOTAL INGRESOS FEDERALES	11,120,938,857.00		2,663,608,644.00
***IMPUESTOS ESTATALES	INGRESOS 2024	PORCENTAJE A REPARTIR	PARTICIPACIÓN A MUNICIPIOS 2023
DIVERSIONES Y ESPECTACULOS PUBLICOS	7,275,081.00	60.00%	4,365,049.00
LOTERIAS, RIFAS, SORTEOS Y CONCURSOS	781,214.00	50.00%	390,607.00
TENENCIA O USO DE VEHÍCULOS ESTATAL	7,452,344.00	10.00%	745,234.00
NÓMINAS	862,377,944.00	10.00%	86,237,794.00
HOSPEDAJE	3,689,564.00	20.00%	737,913.00
TOTAL INGRESOS ESTATALES	881,576,147.00		92,476,597.00
TOTAL FONDO ESTATAL PARTICIPABLE 2024			2,756,085,241.00

II REUNIÓN ESTATAL DE SERVIDORES PÚBLICOS HACENDARIOS 2023

RAMO 33 (MUNICIPIOS) 2024	MONTO
FONDO DE APORTACIONES PARA LA INFRAESTRUCTURA MUNICIPAL (FAISMUN)	1,068,428,928
FONDO DE APORTACIONES PARA EL FORTALECIMIENTO MUNICIPAL (FORTAMUN)	1,274,983,246
TOTAL RAMO 33 MPIOs 2024	2,343,412,174

FONDO ISR (MUNICIPIOS) 2024	MONTO
FONDO ISR 3 B DE LA LCF PARA MUNICIPIOS 672,787,133.00 20%	134,557,427
FONDO ISR 3 B DE LA LCF PARA MUNICIPIOS	134,557,427

Nota: El porcentaje de participación es estimado


TOTAL MUNICIPIOS 2024 FEP, RAMO 33 Y FONDO ISR	5,234,054,842
---	----------------------

II REUNIÓN ESTATAL DE SERVIDORES PÚBLICOS HACENDARIOS 2023


Municipio	Partic. 2023	Partic. 2024	Absoluta	Relativa
ACUAMANALA DE M. H.	24,394,628	26,018,488	1,623,860	6.66%
ATLTZAYANCA	40,085,153	43,151,382	3,066,229	7.65%
AMAXAC DE GRO.	28,533,917	30,497,145	1,963,228	6.88%
APETATITLAN DE A. C.	36,590,363	39,561,037	2,970,674	8.12%
APIZACO	155,549,481	166,588,851	11,039,370	7.10%
ATLANGATEPEC	30,046,719	32,011,310	1,964,591	6.54%
BENITO JUAREZ	23,557,304	25,523,508	1,966,204	8.35%
CALPULALPAN	75,298,916	80,239,430	4,940,514	6.56%
CHIAUTEMPAN	100,756,634	107,806,219	7,049,585	7.00%
CONTLA DE J. C.	55,749,205	59,281,429	3,532,224	6.34%
CUAPIAXTLA	34,556,509	36,961,586	2,405,077	6.96%
CUAXOMULCO	25,726,076	27,787,541	2,061,465	8.01%
EL CARMEN TEQUEXQUITLA	35,756,987	37,995,544	2,238,557	6.26%
EMILIANO ZAPATA	21,200,057	22,551,251	1,351,194	6.37%
ESPAÑITA	26,405,403	28,751,640	2,346,237	8.89%
HUAMANTLA	128,134,984	137,169,475	9,034,491	7.05%
HUEYOTLIPAN	34,139,150	36,890,786	2,751,636	8.06%
IXTACUIXTLA DE M. M.	57,773,272	62,760,655	4,987,383	8.63%
IXTENCO	27,866,331	29,742,010	1,875,679	6.73%
LA MAGDALENA TLALTELULCO	36,751,794	39,642,883	2,891,089	7.87%
LAZARO CARDENAS	22,176,753	23,975,741	1,798,988	8.11%
MAZATECOCHCO DE J. M. M.	28,237,476	29,918,364	1,680,888	5.95%
MUÑOZ DE D. A.	22,023,742	24,002,856	1,979,114	8.99%
NANACAMILPA DE M. A.	39,922,358	42,215,384	2,293,026	5.74%
NATIVITAS	46,741,660	49,917,417	3,175,757	6.79%
PANOTLA	47,798,024	52,592,103	4,794,079	10.03%
PAPALOTLA DE X.	52,426,872	56,056,076	3,629,204	6.92%
SANCTORUM DE L. C.	27,264,245	29,376,650	2,112,405	7.75%
SAN DAMIAN TEXOLOC	24,206,863	26,381,169	2,174,306	8.98%
SAN FCO. TETLANOHCAN	30,144,130	32,220,142	2,076,012	6.89%

II REUNIÓN ESTATAL DE SERVIDORES PÚBLICOS HACENDARIOS 2023

Municipio	Partic. 2023	Partic. 2024	Absoluta	Relativa
SAN JERONIMO ZACUALPAN	23,396,955	25,644,990	2,248,035	9.61%
SAN JOSE TEACALCO	24,360,682	26,137,865	1,777,183	7.30%
SAN JUAN HUAQTZINCO	24,358,755	27,640,047	3,281,292	13.47%
SAN LORENZO AXOCOMANITLA	22,555,068	23,258,257	703,189	3.12%
SAN LUCAS TECOPILCO	21,152,381	22,628,902	1,476,521	6.98%
SAN PABLO DEL MONTE	92,310,788	98,284,316	5,973,528	6.47%
SANTA ANA NOPALUCAN	25,855,717	27,745,688	1,889,971	7.31%
SANTA APOLONIA TEACALCO	21,244,788	24,220,807	2,976,019	14.01%
SANTA CATARINA AYOMETLA	26,705,408	28,625,775	1,920,367	7.19%
SANTA CRUZ QUILEHTLA	23,767,531	25,929,988	2,162,457	9.10%
SANTA CRUZ TLAXCALA	38,483,449	41,241,068	2,757,619	7.17%
SANTA ISABEL XILOXOTLA	21,949,344	23,534,315	1,584,971	7.22%
TENANCINGO	30,958,213	33,044,212	2,085,999	6.74%
TEOLOCHOLCO	41,772,293	45,949,702	4,177,409	10.00%
TEPETITLA DE LARDIZABAL	37,924,433	40,593,949	2,669,516	7.04%
TEPEYANCO	29,299,104	31,223,559	1,924,455	6.57%
TERRENATE	32,864,716	35,080,083	2,215,367	6.74%
TETLA DE LA SOLIDARIDAD	54,706,007	58,484,234	3,778,227	6.91%
TETLATLAHUCA	30,464,593	33,032,808	2,568,215	8.43%
TLAXCALA	176,320,415	188,777,652	12,457,237	7.07%
TLAXCO	63,506,702	67,714,255	4,207,553	6.63%
TOCATLAN	22,902,677	24,666,627	1,763,950	7.70%
TOTOLAC	44,132,106	47,205,035	3,072,929	6.96%
TZOMPANTEPEC	39,517,934	42,633,837	3,115,903	7.88%
XALOZTOC	44,062,869	47,275,148	3,212,279	7.29%
XALTOCAN	30,623,190	33,334,400	2,711,210	8.85%
XICOHTZINCO	32,847,587	35,585,845	2,738,258	8.34%
YAUHQUEMEHCAN	56,755,289	60,898,429	4,143,140	7.30%
ZACATELCO	64,966,953	69,603,707	4,636,754	7.14%
ZITLALTEPEC DE T. S. S.	26,547,564	28,501,669	1,954,105	7.36%
Total	2,566,128,517	2,756,085,241	189,956,724	7.40%



**INFORME SOBRE LA ESTIMACIÓN DE
PARTICIPACIONES FEDERALES Y ESTATALES A
MUNICIPIOS CIERRE A NOVIEMBRE 2023.**



II REUNIÓN ESTATAL DE SERVIDORES PÚBLICOS HACENDARIOS 2023

FONDO ESTATAL PARTICIPABLE 2023 DEL ESTADO DE TLAXCALA ENERO A NOVIEMBRE DE 2023

CONCEPTO	LEY DE INGRESOS 2023	REAL 2023	DIFERENCIA	
			NOMINAL	PORCENTUAL
FONDO GENERAL DE PARTICIPACIONES	7,726,824,828.00	7,943,661,254.00	216,836,426.00	2.81%
FONDO DE FOMENTO MUNICIPAL	505,751,959.00	502,020,602.00	-3,731,357.00	-0.74%
FONDO DE FISCALIZACIÓN	390,744,032.00	464,059,567.00	73,315,535.00	18.76%
FONDO DE COMPENSACIÓN	567,602,228.00	468,723,763.00	-98,878,465.00	-17.42%
IMPUESTO ESPECIAL SOBRE PROD. Y SERV.	69,594,718.00	68,720,263.00	-874,455.00	-1.26%
INCENTIVO A LA VENTA DE GASOLINA	207,035,625.00	198,421,136.00	-8,614,489.00	-4.16%
IMPUESTO SOBRE AUTOMOVILES NUEVOS	37,438,957.00	52,305,400.00	14,866,443.00	39.71%
ISAN (COMPENSACION)	10,670,396.00	10,719,027.00	48,631.00	0.46%
PARTICIPACIONES FEDERALES	9,515,662,743.00	9,708,631,012.00	192,968,269.00	2.03%
DIVERSIONES Y ESPECTACULOS PUBLICOS	1,666,556.00	6,233,124.00	4,566,568.00	274.01%
LOTERÍAS, RIFAS, SORTEOS Y CONCURSOS	465,888.00	854,638.00	388,750.00	83.44%
TENENCIA O USO DE VEHÍCULOS	4,718,648.00	7,642,751.00	2,924,103.00	61.97%
NÓMINAS	611,825,470.00	696,185,369.00	84,359,899.00	13.79%
HOSPEDAJE	3,142,960.00	3,369,269.00	226,309.00	7.20%
PARTICIPACIONES ESTATALES	621,819,522.00	714,285,151.00	92,465,629.00	14.87%
TOTAL FEDERAL Y ESTATAL A MPIOIS	10,137,482,265.00	10,422,916,163.00	285,433,898.00	2.82%

FONDO ESTATAL PARTICIPABLE A MUNICIPIOS ENERO A NOVIEMBRE DE 2023

CONCEPTO	LEY DE INGRESOS 2023	REAL 2023	DIFERENCIA	
			NOMINAL	%
FONDO GENERAL DE PARTICIPACIONES	1,545,364,965.60	1,588,732,250.80	43,367,285.20	2.81%
FONDO DE FOMENTO MUNICIPAL	505,751,959.00	502,020,602.00	-3,731,357.00	-0.74%
FONDO DE FISCALIZACIÓN	78,148,806.40	92,811,913.40	14,663,107.00	18.76%
FONDO DE COMPENSACIÓN	113,520,445.60	93,744,752.60	-19,775,693.00	-17.42%
IMPUESTO ESPECIAL SOBRE PROD. Y SERV.	13,918,943.60	13,744,052.60	-174,891.00	-1.26%
INCENTIVO A LA VENTA DE GASOLINA	41,407,125.00	39,684,227.20	-1,722,897.80	-4.16%
IMPUESTO SOBRE AUTOMOVILES NUEVOS	7,487,791.40	10,461,080.00	2,973,288.60	39.71%
ISAN (COMPENSACION)	2,134,079.20	2,143,805.40	9,726.20	0.46%
PARTICIPACIONES FEDERALES	2,307,734,115.80	2,343,342,684.00	35,608,568.20	1.54%
DIVERSIONES Y ESPECTACULOS PUBLICOS	999,933.60	3,739,874.40	2,739,940.80	274.01%
LOTERÍAS, RIFAS, SORTEOS Y CONCURSOS	232,944.00	427,319.00	194,375.00	83.44%
TENENCIA O USO DE VEHÍCULOS	471,864.80	764,275.10	292,410.30	61.97%
NÓMINAS	61,182,547.00	69,618,536.90	8,435,989.90	13.79%
HOSPEDAJE	628,592.00	673,853.80	45,261.80	7.20%
PARTICIPACIONES ESTATALES	63,515,881.40	75,223,859.20	11,707,977.80	18.43%
TOTAL FEDERAL Y ESTATAL A MPIOIS	2,371,249,997.20	2,418,566,543.20	47,316,546.00	2.00%

II REUNIÓN ESTATAL DE SERVIDORES PÚBLICOS HACENDARIOS 2023

CONCILIACION DE PARTICIPACIONES A MUNICIPIOS ENE - NOV 2023

NO.	MUNICIPIO	TOTAL DE PARTICIPACIONES REALES	TOTAL DE PARTICIPACIONES CALENDARIO	DIFERENCIAS	
				ABOLUTAS	RELATIVAS
1.-	ACUAMANALA DE M. H.	22,814,217.85	22,544,903.43	269,314.42	1.19%
2.-	ATLTZAYANCA	37,815,739.98	37,044,906.81	770,833.17	2.08%
3.-	AMAXAC DE GRO.	26,765,278.55	26,368,123.02	397,155.53	1.51%
4.-	APETATITLAN DE A. C.	34,797,452.12	33,812,957.52	984,494.61	2.91%
5.-	APIZACO	146,272,158.92	143,725,845.24	2,546,313.67	1.77%
6.-	ATLANGATEPEC	28,002,565.70	27,770,208.15	232,357.54	0.84%
7.-	BENITO JUAREZ	22,433,372.31	21,772,049.92	661,322.39	3.04%
8.-	CALPULALPAN	70,197,859.79	69,575,221.33	622,638.46	0.89%
9.-	CHIAUTEMPAN	94,457,789.76	93,093,582.94	1,364,206.82	1.47%
10.-	CONTLA DE J. C.	51,897,580.56	51,509,944.21	387,636.35	0.75%
11.-	CUAPIAXTLA	32,358,272.13	31,934,622.05	423,650.08	1.33%
12.-	CUAXOMULCO	24,420,447.29	23,776,691.30	643,755.99	2.71%
13.-	EL CARMEN TEQUEXQUITLA	33,303,005.81	33,040,845.78	262,160.03	0.79%
14.-	EMILIANO ZAPATA	19,773,414.18	19,592,511.25	180,902.93	0.92%
15.-	ESPAÑITA	25,327,840.29	24,402,963.97	924,876.32	3.79%
16.-	HUAMANTLA	120,214,835.96	118,385,644.79	1,829,191.17	1.55%
17.-	HUEYOTLIPAN	32,393,177.10	31,549,390.31	843,786.79	2.67%
18.-	IXTACUIXTLA DE M. M.	55,157,773.89	53,384,208.35	1,773,565.54	3.32%
19.-	IXTENCO	26,051,395.95	25,754,053.25	297,342.70	1.15%
20.-	LA MAGDALENA TLALTELULCO	34,820,905.90	33,961,563.59	859,342.30	2.53%
21.-	LAZARO CARDENAS	21,061,803.61	20,497,568.33	564,235.28	2.75%
22.-	MAZATECOCHCO DE J. M. M.	26,178,727.56	26,094,342.67	84,384.90	0.32%
23.-	MUÑOZ DE D. A.	21,165,820.49	20,354,719.40	811,101.09	3.98%
24.-	NANACAMILPA DE M. A.	36,895,919.46	36,891,329.39	4,590.07	0.01%
25.-	NATIVITAS	43,707,076.87	43,191,961.12	515,115.75	1.19%
26.-	PANOTLA	46,450,263.19	44,167,403.70	2,282,859.50	5.17%
27.-	PAPALOTLA DE X.	49,110,513.17	48,442,793.75	667,719.42	1.38%
28.-	SANCTORUM DE L. C.	25,795,243.73	25,197,300.98	597,942.75	2.37%
29.-	SAN DAMIAN TEXOLOC	23,225,750.26	22,373,025.52	852,724.74	3.81%
30.-	SAN FCO. TETLANOHCAN	28,216,612.69	27,857,894.49	358,718.20	1.29%

II REUNIÓN ESTATAL DE SERVIDORES PÚBLICOS HACENDARIOS 2023

CONCILIACION DE PARTICIPACIONES A MUNICIPIOS ENE - NOV 2023

NO.	MUNICIPIO	TOTAL DE PARTICIPACIONES REALES	TOTAL DE PARTICIPACIONES CALENDARIO	DIFERENCIAS	
				ABOLUTAS	RELATIVAS
31.-	SAN JERONIMO ZACUALPAN	22,598,389.18	21,625,733.34	972,655.85	4.50%
32.-	SAN JOSE TEACALCO	22,922,137.61	22,514,546.74	407,590.87	1.81%
33.-	SAN JUAN HUACTZINCO	24,653,572.17	22,511,537.38	2,142,034.78	9.52%
34.-	SAN LORENZO AXOCOMANITLA	20,453,469.62	20,837,783.71	-384,314.09	-1.84%
35.-	SAN LUCAS TECOPILCO	19,879,345.59	19,549,183.83	330,161.76	1.69%
36.-	SAN PABLO DEL MONTE	85,945,479.09	85,284,032.39	661,446.70	0.78%
37.-	SANTA ANA NOPALUCAN	24,312,353.99	23,896,265.18	416,088.81	1.74%
38.-	SANTA APOLONIA TEACALCO	21,590,455.99	19,635,878.07	1,954,577.93	9.95%
39.-	SANTA CATARINA AYOMETLA	25,188,080.56	24,677,929.88	510,150.68	2.07%
40.-	SANTA CRUZ QUILEHTLA	22,883,256.74	21,964,823.94	918,432.80	4.18%
41.-	SANTA CRUZ TLAXCALA	36,169,034.07	35,559,228.70	609,805.36	1.71%
42.-	SANTA ISABEL XILOXOTLA	20,641,657.67	20,285,948.77	355,708.90	1.75%
43.-	TENANCINGO	28,935,780.79	28,609,523.96	326,256.83	1.14%
44.-	TEOLOCHOLCO	40,562,271.02	38,599,743.70	1,962,527.32	5.08%
45.-	TEPETITLA DE LARDIZABAL	35,602,850.53	35,043,204.65	559,645.88	1.60%
46.-	TEPEYANCO	27,409,357.83	27,073,643.56	335,714.27	1.24%
47.-	TERRENATE	30,723,381.95	30,370,389.21	352,992.74	1.16%
48.-	TETLA DE LA SOLIDARIDAD	51,280,636.80	50,546,995.20	733,641.60	1.45%
49.-	TETLATLAHUCA	29,057,163.43	28,153,134.85	904,028.58	3.21%
50.-	TLAXCALA	165,473,061.06	162,921,673.41	2,551,387.65	1.57%
51.-	TLAXCO	59,276,386.46	58,677,985.87	598,400.59	1.02%
52.-	TOCATLÁN	21,657,395.40	21,166,911.19	490,484.22	2.32%
53.-	TOTOLAC	41,369,274.94	40,781,199.83	588,075.11	1.44%
54.-	TZOMPANTEPEC	37,465,146.58	36,518,409.00	946,737.58	2.59%
55.-	XALOZTOC	41,449,007.93	40,716,155.59	732,852.34	1.80%
56.-	XALTOCAN	29,339,819.14	28,301,450.91	1,038,368.23	3.67%
57.-	XICOHTZINCO	31,246,978.03	30,356,546.95	890,431.08	2.93%
58.-	YAUHQUEMEHCAN	53,420,855.85	52,438,635.57	982,220.28	1.87%
59.-	ZACATELCO	60,989,435.27	60,028,020.10	961,415.18	1.60%
60.-	ZITLALTEPEC DE T. S. S.	24,988,292.83	24,534,907.37	453,385.47	1.85%
TOTAL		2,418,567,143.20	2,371,249,999.40	47,317,143.80	2.00%

II REUNIÓN ESTATAL DE SERVIDORES PÚBLICOS HACENDARIOS 2023

OTROS RECURSOS TRANSFERIDOS PARTICIPABLES A MUNICIPIOS ENE - NOV 2023							
NO.	MUNICIPIO	PARTICIPACIONES					TOTAL DE PARTICIPACIONES
		ISR 3 B LCF	FEIEF	ISR EBINM	REGISTRO CIVIL	BEBIDAS ALCOHOLICAS	
1.-	ACUAMANALA DE M. H.	1,199,271.00	1,334,202.44	13,668.20	154,050.00	19,091.80	2,720,283.44
2.-	ATLTZAYANCA	1,357,242.00	1,705,976.01	21,965.92	0.00	21,787.50	3,106,971.43
3.-	AMAXAC DE GRO.	1,519,180.00	1,596,912.22	17,243.31	240,245.00	78,463.00	3,452,043.53
4.-	APETATITLAN DE A. C.	2,565,929.00	2,037,393.59	25,892.79	305,053.00	342,045.90	5,276,314.28
5.-	APIZACO	16,963,209.00	8,537,058.90	98,517.24	0.00	999,577.60	26,598,362.74
6.-	ATLANGATEPEC	1,484,249.00	1,339,821.63	13,759.49	279,633.00	22,187.90	3,139,651.02
7.-	BENITO JUAREZ	751,183.00	1,203,355.82	15,814.71	197,435.00	2,784.60	2,170,573.13
8.-	CALPULALPAN	5,904,655.00	3,144,605.37	35,970.67	786,042.00	420,301.70	10,291,574.74
9.-	CHIAUTEMPAN	8,376,101.00	4,489,938.67	54,614.05	1,767,144.00	705,131.00	15,392,928.72
10.-	CONTLA DE J. C.	3,271,701.00	2,640,580.27	28,453.41	707,456.00	51,387.00	6,699,577.68
11.-	CUAPIAXTLA	2,263,233.00	1,517,466.17	17,652.37	243,208.00	42,735.00	4,084,294.54
12.-	CUAXOMULCO	1,268,484.00	1,382,622.94	17,076.26	0.00	18,154.50	2,686,337.70
13.-	EL CARMEN TEQUEXQUITLA	990,859.00	1,962,959.17	19,746.79	208,910.00	197,127.00	3,379,601.96
14.-	EMILIANO ZAPATA	569,273.00	1,215,099.13	11,809.64	125,272.00	5,230.40	1,926,684.17
15.-	ESPAÑITA	1,183,060.00	1,502,637.61	20,476.54	263,227.00	0.00	2,969,401.15
16.-	HUAMANTLA	7,075,553.00	5,747,087.59	71,023.31	1,399,596.00	853,776.00	15,147,035.90
17.-	HUEYOTLIPAN	1,639,092.00	1,645,166.91	21,602.44	281,164.00	170,104.20	3,757,129.55
18.-	IXTACUIXTLA DE M. M.	4,064,240.00	2,676,157.41	39,358.29	749,864.00	33,861.80	7,563,481.50
19.-	IXTENCO	1,302,754.00	1,358,580.64	14,379.59	292,572.00	6,100.50	2,974,386.73
20.-	LA MAGDALENA TLALTELULCO	164,095.00	1,868,212.36	23,791.35	254,841.00	111,988.80	2,422,928.51
21.-	LAZARO CARDENAS	1,062,914.00	1,137,281.87	14,286.75	32,721.00	6,535.20	2,253,738.82
22.-	MAZATECOCHCO DE J. M. M.	1,790,102.00	1,431,793.30	13,873.86	352,800.00	19,887.00	3,608,456.16
23.-	MUÑOZ DE D. A.	910,764.00	1,365,824.40	18,125.02	239,301.00	16,027.90	2,550,042.32
24.-	NANACAMILPA DE M. A.	1,587,292.00	1,854,908.23	17,670.32	1,136,283.00	92,518.30	4,688,671.85
25.-	NATIVITAS	1,923,795.00	2,105,974.56	24,037.28	287,132.00	397,265.40	4,738,204.24
26.-	PANOTLA	2,863,378.00	2,818,734.27	43,646.77	608,257.00	91,844.90	6,425,860.94
27.-	PAPALOTLA DE X.	1,902,088.00	2,408,997.05	28,292.08	880,001.00	152,492.20	5,371,870.33
28.-	SANCTORUM DE L. C.	1,763,408.00	1,401,128.08	17,099.29	240,645.00	29,047.20	3,451,327.57
29.-	SAN DAMIAN TEXOLOC	695,482.00	1,307,373.18	18,150.59	119,476.00	65,463.30	2,205,945.07
30.-	SAN FCO. TETLANOHCAN	1,515,020.00	1,396,384.65	15,642.32	127,692.00	5,010.60	3,059,749.57

II REUNIÓN ESTATAL DE SERVIDORES PÚBLICOS HACENDARIOS 2023

OTROS RECURSOS TRANSFERIDOS PARTICIPABLES A MUNICIPIOS ENE - NOV 2023


NO.	MUNICIPIO	PARTICIPACIONES					TOTAL DE PARTICIPACIONES
		ISR 3 B LCF	FEIEF	ISR EBINM	REGISTRO CIVIL	BEBIDAS ALCOHOLICAS	
31.-	SAN JERONIMO ZACUALPAN	825,790.00	1,253,680.93	18,675.06	116,448.00	7,625.10	2,222,219.09
32.-	SAN JOSE TEACALCO	953,923.00	1,211,181.81	13,870.13	191,716.00	18,154.50	2,388,845.44
33.-	SAN JUAN HUACTZINCO	1,377,266.00	2,010,845.44	34,551.80	153,113.00	60,272.80	3,636,049.04
34.-	SAN LORENZO AXOCOMANITLA	1,040,068.00	2,295,229.60	14,898.36	142,279.00	0.00	3,492,474.96
35.-	SAN LUCAS TECOPILCO	675,617.00	1,308,905.27	13,512.56	48,439.00	0.00	2,046,473.83
36.-	SAN PABLO DEL MONTE	5,926,597.00	3,645,744.32	43,119.03	1,457,700.00	488,103.70	11,561,264.05
37.-	SANTA ANA NOPALUCAN	1,504,726.00	1,182,743.46	13,934.85	0.00	0.00	2,701,404.31
38.-	SANTA APOLONIA TEACALCO	1,228,536.00	1,613,631.00	29,740.64	154,532.00	0.00	3,026,439.64
39.-	SANTA CATARINA AYOMETLA	1,594,860.00	1,760,511.93	19,047.14	75,771.00	4,356.80	3,454,546.87
40.-	SANTA CRUZ QUILEHTLA	1,284,910.00	1,519,075.72	20,367.04	239,188.00	7,625.10	3,071,165.86
41.-	SANTA CRUZ TLAXCALA	2,645,544.00	1,891,143.87	22,576.74	367,012.00	257,041.40	5,183,318.01
42.-	SANTA ISABEL XILOXOXTLA	1,538,358.00	1,120,181.27	12,609.21	100,787.00	29,047.20	2,800,982.68
43.-	TENANCINGO	1,320,992.00	1,457,093.13	16,014.65	260,340.00	118,926.50	3,173,366.28
44.-	TEOLOCHOLCO	3,319,588.00	2,368,337.33	36,957.86	710,312.00	172,781.00	6,607,976.19
45.-	TEPETITLA DE LARDIZABAL	2,946,976.00	1,914,778.78	22,196.24	519,102.00	58,929.50	5,461,982.52
46.-	TEPEYANCO	2,926,615.00	1,738,343.31	18,007.65	394,949.00	29,047.20	5,106,962.16
47.-	TERRENATE	952,515.00	1,561,743.98	17,296.11	488,207.00	27,594.70	3,047,356.79
48.-	TETLA DE LA SOLIDARIDAD	2,681,734.00	2,700,005.58	31,343.32	1,097,235.00	307,273.40	6,817,591.30
49.-	TETLATLAHUCA	1,608,001.00	1,624,984.59	21,638.35	371,346.00	0.00	3,625,969.94
50.-	TLAXCALA	26,833,415.00	8,242,517.28	98,038.22	1,287,122.00	2,303,905.80	38,764,998.30
51.-	TLAXCO	3,534,300.00	2,816,210.17	32,219.80	1,107,818.00	144,620.70	7,635,168.67
52.-	TOCATLÁN	813,275.00	1,183,660.65	14,240.34	218,633.00	1,743.00	2,231,551.99
53.-	TOTOLAC	3,185,659.00	2,111,887.47	24,185.62	282,705.00	168,175.70	5,772,612.79
54.-	TZOMPANTEPEC	3,043,534.00	2,101,549.01	26,305.81	404,791.00	84,469.00	5,660,648.82
55.-	XALOZTOC	1,737,139.00	2,066,003.04	25,163.47	526,859.00	55,943.30	4,411,107.81
56.-	XALTOCAN	1,539,687.00	1,629,048.39	22,640.20	582,366.00	0.00	3,773,741.59
57.-	XICOHTZINCO	1,218,220.00	1,520,224.95	20,816.93	203,767.00	97,589.10	3,060,617.98
58.-	YAUHQUEMEHCAN	5,063,342.00	2,720,762.73	33,841.72	800,109.00	293,128.50	8,911,183.95
59.-	ZACATELCO	3,485,191.00	2,889,792.43	35,553.12	883,024.00	404,547.50	7,698,108.05
60.-	ZITLALTEPEC DE T. S. S.	1,097,984.00	1,264,255.12	14,954.62	372,377.00	28,837.20	2,778,407.94
TOTAL		167,831,968.00	128,858,307.00	1,561,957.20	25,838,067.00	10,147,666.90	334,237,966.10

II REUNIÓN ESTATAL DE SERVIDORES PÚBLICOS HACENDARIOS 2023


PARTIC Y OTROS RECURSOS TRANSFERIDOS vs CALENDARIO A MUNICIPIOS ENE - NOV 2023					
NO.	MUNICIPIO	PARTICIPACIONES Y OTROS RECURSOS TRANSFERIDOS	TOTAL DE PARTICIPACIONES CALENDARIO	DIFERENCIAS	
				ABSOLUTAS	RELATIVAS
1.-	ACUAMANALA DE M. H.	25,534,501.29	22,544,903.43	2,989,597.86	13.26%
2.-	ATLTZAYANCA	40,922,711.41	37,044,906.81	3,877,804.60	10.47%
3.-	AMAXAC DE GRO.	30,217,322.08	26,368,123.02	3,849,199.06	14.60%
4.-	APETATITLAN DE A. C.	40,073,766.41	33,812,957.52	6,260,808.89	18.52%
5.-	APIZACO	172,870,521.66	143,725,845.24	29,144,676.41	20.28%
6.-	ATLANGATEPEC	31,142,216.71	27,770,208.15	3,372,008.56	12.14%
7.-	BENITO JUAREZ	24,603,945.44	21,772,049.92	2,831,895.52	13.01%
8.-	CALPULALPAN	80,489,434.53	69,575,221.33	10,914,213.20	15.69%
9.-	CHIAUTEMPAN	109,850,718.48	93,093,582.94	16,757,135.54	18.00%
10.-	CONTLA DE J. C.	58,597,158.24	51,509,944.21	7,087,214.03	13.76%
11.-	CUAPIAXTLA	36,442,566.67	31,934,622.05	4,507,944.62	14.12%
12.-	CUAXOMULCO	27,106,784.99	23,776,691.30	3,330,093.69	14.01%
13.-	EL CARMEN TEQUEXQUITLA	36,682,607.77	33,040,845.78	3,641,761.99	11.02%
14.-	EMILIANO ZAPATA	21,700,098.35	19,592,511.25	2,107,587.10	10.76%
15.-	ESPAÑITA	28,297,241.44	24,402,963.97	3,894,277.47	15.96%
16.-	HUAMANTLA	135,361,871.86	118,385,644.79	16,976,227.07	14.34%
17.-	HUEYOTLIPAN	36,150,306.65	31,549,390.31	4,600,916.33	14.58%
18.-	IXTACUIXTLA DE M. M.	62,721,255.39	53,384,208.35	9,337,047.04	17.49%
19.-	IXTENCO	29,025,782.68	25,754,053.25	3,271,729.43	12.70%
20.-	LA MAGDALENA TLALTELULCO	37,243,834.40	33,961,563.59	3,282,270.81	9.66%
21.-	LAZARO CARDENAS	23,315,542.43	20,497,568.33	2,817,974.10	13.75%
22.-	MAZATECOCHCO DE J. M. M.	29,787,183.72	26,094,342.67	3,692,841.05	14.15%
23.-	MUÑOZ DE D. A.	23,715,862.81	20,354,719.40	3,361,143.41	16.51%
24.-	NANACAMILPA DE M. A.	41,584,591.31	36,891,329.39	4,693,261.92	12.72%
25.-	NATIVITAS	48,445,281.11	43,191,961.12	5,253,319.98	12.16%
26.-	PANOTLA	52,876,124.14	44,167,403.70	8,708,720.44	19.72%
27.-	PAPALOTLA DE X.	54,482,383.50	48,442,793.75	6,039,589.75	12.47%
28.-	SANCTORUM DE L. C.	29,246,571.30	25,197,300.98	4,049,270.32	16.07%
29.-	SAN DAMIAN TEXOLOC	25,431,695.33	22,373,025.52	3,058,669.81	13.67%
30.-	SAN FCO. TETLANOHCAN	31,276,362.26	27,857,894.49	3,418,467.77	12.27%

II REUNIÓN ESTATAL DE SERVIDORES PÚBLICOS HACENDARIOS 2023

PARTIC Y OTROS RECURSOS TRANSFERIDOS vs CALENDARIO A MUNICIPIOS ENE - NOV 2023					
NO.	MUNICIPIO	PARTICIPACIONES Y OTROS RECURSOS TRANSFERIDOS	TOTAL DE PARTICIPACIONES CALENDARIO	DIFERENCIAS	
				ABSOLUTAS	RELATIVAS
31.-	SAN JERONIMO ZACUALPAN	24,820,608.27	21,625,733.34	3,194,874.94	14.77%
32.-	SAN JOSE TEACALCO	25,310,983.05	22,514,546.74	2,796,436.31	12.42%
33.-	SAN JUAN HUACTZINCO	28,289,621.20	22,511,537.38	5,778,083.82	25.67%
34.-	SAN LORENZO AXOCOMANITLA	23,945,944.58	20,837,783.71	3,108,160.87	14.92%
35.-	SAN LUCAS TECOPILCO	21,925,819.42	19,549,183.83	2,376,635.59	12.16%
36.-	SAN PABLO DEL MONTE	97,506,743.14	85,284,032.39	12,222,710.74	14.33%
37.-	SANTA ANA NOPALUCAN	27,013,758.30	23,896,265.18	3,117,493.12	13.05%
38.-	SANTA APOLONIA TEACALCO	24,616,895.63	19,635,878.07	4,981,017.57	25.37%
39.-	SANTA CATARINA AYOMETLA	28,642,627.43	24,677,929.88	3,964,697.55	16.07%
40.-	SANTA CRUZ QUILEHTLA	25,954,422.61	21,964,823.94	3,989,598.67	18.16%
41.-	SANTA CRUZ TLAXCALA	41,352,352.08	35,559,228.70	5,793,123.37	16.29%
42.-	SANTA ISABEL XILOXOXTLA	23,442,640.36	20,285,948.77	3,156,691.59	15.56%
43.-	TENANCINGO	32,109,147.07	28,609,523.96	3,499,623.12	12.23%
44.-	TEOLOCHOLCO	47,170,247.21	38,599,743.70	8,570,503.52	22.20%
45.-	TEPETITLA DE LARDIZABAL	41,064,833.05	35,043,204.65	6,021,628.39	17.18%
46.-	TEPEYANCO	32,516,319.99	27,073,643.56	5,442,676.43	20.10%
47.-	TERRENATE	33,770,738.74	30,370,389.21	3,400,349.53	11.20%
48.-	TETLA DE LA SOLIDARIDAD	58,098,228.10	50,546,995.20	7,551,232.90	14.94%
49.-	TETLATLAHUCA	32,683,133.36	28,153,134.85	4,529,998.52	16.09%
50.-	TLAXCALA	204,238,059.36	162,921,673.41	41,316,385.95	25.36%
51.-	TLAXCO	66,911,555.12	58,677,985.87	8,233,569.25	14.03%
52.-	TOCATLÁN	23,888,947.39	21,166,911.19	2,722,036.20	12.86%
53.-	TOTOLAC	47,141,887.72	40,781,199.83	6,360,687.89	15.60%
54.-	TZOMPANTEPEC	43,125,795.40	36,518,409.00	6,607,386.40	18.09%
55.-	XALOZTOC	45,860,115.74	40,716,155.59	5,143,960.15	12.63%
56.-	XALTOCAN	33,113,560.72	28,301,450.91	4,812,109.82	17.00%
57.-	XICOHTZINCO	34,307,596.01	30,356,546.95	3,951,049.06	13.02%
58.-	YAUHQUEMEHCAN	62,332,039.80	52,438,635.57	9,893,404.22	18.87%
59.-	ZACATELCO	68,687,543.32	60,028,020.10	8,659,523.22	14.43%
60.-	ZITLALTEPEC DE T. S. S.	27,766,700.77	24,534,907.37	3,231,793.40	13.17%
TOTAL		2,752,805,109.30	2,371,249,999.40	381,555,109.90	16.09%



**INFORME SOBRE LOS RECURSOS TRANSFERIDOS
DEL FONDO DE ESTABILIZACIÓN DE LOS
INGRESOS DE LAS ENTIDADES FEDERATIVAS
(FEIEF) ENE- OCT 2023.**



II REUNIÓN ESTATAL DE SERVIDORES PÚBLICOS HACENDARIOS 2023

DETERMINACIÓN DEL FONDO ESTATAL PARTICIPABLE

A LOS MUNICIPIOS PARA EL EJERCICIO FISCAL 2023

COMPENSACION ENERO - OCTUBRE FEIEF 2023

CONCEPTO	1ER TRIM FEIEF 2023	FEIEF ABRIL 2023	FEIEF MAYO 2023	FEIEF JUNIO 2023	FEIEF JULIO 2023	FEIEF SEP 2023	FEIEF OCT 2023	FEIEF ENE - OCT 2023	% DE DISTRIBUCION	1ER TRIM FEIEF 2023 MPIOs
FONDO GENERAL DE PARTICIPACIONES	224,923,449	13,819,102	57,241,106	14,727,652	53,659,638	79,177,302	51,750,082	495,298,331	20%	99,059,666
FONDO DE FOMENTO MUNICIPAL	8,628,276	533,804	2,205,362	843,301	2,227,766	3,265,440	2,139,763	19,843,712	100%	19,843,712
FONDO DE FISCALIZACION Y RECAUDACION	1,166,626	15,240,877	39,112	-	43,718,360	-	10,390,331	49,774,644	20%	9,954,929
1ER TRIM FEIEF 2023	234,718,351	29,593,783	59,485,580	15,570,953	99,605,764	82,442,742	43,499,514	564,916,687		128,858,307
RECAUDACIÓN PARA FONDOS II, III, IV, V, VI y VII										128,858,307

II REUNIÓN ESTATAL DE SERVIDORES PÚBLICOS HACENDARIOS 2023

FONDO DE ESTABILIZACIÓN DE LOS INGRESOS DE LAS ENTIDADES FEDERATIVAS ENERO OCTUBRE FEIEF 2023 MUNICIPIOS					
NO.	MUNICIPIO	FGP	FFM	FOFIR	TOTAL DE PARTICIPACIONES
1.-	ACUAMANALA DE M. H.	1,032,442	205,446	96,314	1,334,202
2.-	ATLTZAYANCA	1,307,985	262,722	135,268	1,705,976
3.-	AMAXAC DE GRO.	1,233,343	245,905	117,664	1,596,912
4.-	APETATITLAN DE A. C.	1,563,007	313,759	160,628	2,037,394
5.-	APIZACO	6,576,286	1,314,644	646,129	8,537,059
6.-	ATLANGATEPEC	1,036,699	206,312	96,811	1,339,822
7.-	BENITO JUAREZ	921,755	185,320	96,280	1,203,356
8.-	CALPULALPAN	2,423,219	484,244	237,142	3,144,605
9.-	CHIAUTEMPAN	3,451,123	691,435	347,380	4,489,939
10.-	CONTLA DE J. C.	2,039,559	406,617	194,404	2,640,580
11.-	CUAPIAXTLA	1,168,557	233,680	115,230	1,517,466
12.-	CUAXOMULCO	1,062,033	212,921	107,669	1,382,623
13.-	EL CARMEN TEQUEXQUITLA	1,519,972	302,263	140,724	1,962,959
14.-	EMILIANO ZAPATA	942,004	187,102	85,993	1,215,099
15.-	ESPAÑITA	1,149,030	231,415	122,192	1,502,638
16.-	HUAMANTLA	4,414,387	885,039	447,661	5,747,088
17.-	HUEYOTLIPAN	1,260,228	253,360	131,579	1,645,167
18.-	IXTACUIXTLA DE M. M.	2,038,573	412,163	225,421	2,676,157
19.-	IXTENCO	1,050,057	209,203	99,320	1,358,581
20.-	LA MAGDALENA TLALTELULCO	1,433,086	287,705	147,421	1,868,212
21.-	LAZARO CARDENAS	872,928	175,141	89,213	1,137,282
22.-	MAZATECOCHCO DE J. M. M.	1,110,109	220,469	101,216	1,431,793
23.-	MUÑOZ DE D. A.	1,045,731	210,342	109,752	1,365,824
24.-	NANACAMILPA DE M. A.	1,438,982	285,618	130,308	1,854,908
25.-	NATIVITAS	1,622,997	324,303	158,674	2,105,975
26.-	PANOTLA	2,141,253	434,136	243,346	2,818,734
27.-	PAPALOTLA DE X.	1,854,372	370,971	183,654	2,408,997
28.-	SANCTORUM DE L. C.	1,076,803	215,769	108,556	1,401,128
29.-	SAN DAMIAN TEXOLOC	998,810	201,345	107,217	1,307,373
30.-	SAN FCO. TETLANOHCAN	1,076,943	215,030	104,412	1,396,385

II REUNIÓN ESTATAL DE SERVIDORES PÚBLICOS HACENDARIOS 2023

FONDO DE ESTABILIZACIÓN DE LOS INGRESOS DE LAS ENTIDADES FEDERATIVAS ENERO OCTUBRE FEIEF 2023 MUNICIPIOS					
NO.	MUNICIPIO	FGP	FFM	FOFIR	TOTAL DE PARTICIPACIONES
31.-	SAN JERONIMO ZACUALPAN	954,355	193,085	106,242	1,253,681
32.-	SAN JOSE TEACALCO	933,289	186,512	91,380	1,211,182
33.-	SAN JUAN HUACTZINCO	1,518,301	309,728	182,816	2,010,845
34.-	SAN LORENZO AXOCOMANITLA	1,799,418	353,374	142,437	2,295,230
35.-	SAN LUCAS TECOPILCO	1,012,586	201,552	94,768	1,308,905
36.-	SAN PABLO DEL MONTE	2,805,564	561,425	278,756	3,645,744
37.-	SANTA ANA NOPALUCAN	910,320	182,136	90,288	1,182,743
38.-	SANTA APOLONIA TEACALCO	1,212,933	248,558	152,140	1,613,631
39.-	SANTA CATARINA AYOMETLA	1,359,595	271,098	129,819	1,760,512
40.-	SANTA CRUZ QUILEHTLA	1,162,502	233,945	122,629	1,519,076
41.-	SANTA CRUZ TLAXCALA	1,454,753	291,227	145,164	1,891,144
42.-	SANTA ISABEL XILOXOTLA	863,760	172,498	83,924	1,120,181
43.-	TENANCINGO	1,124,596	224,377	108,121	1,457,093
44.-	TEOLOCHOLCO	1,798,336	364,768	205,233	2,368,337
45.-	TEPETITLA DE LARDIZABAL	1,474,727	294,863	145,190	1,914,779
46.-	TEPEYANCO	1,344,638	267,679	126,026	1,738,343
47.-	TERRENATE	1,205,011	240,492	116,240	1,561,744
48.-	TETLA DE LA SOLIDARIDAD	2,079,373	415,782	204,851	2,700,006
49.-	TETLATLAHUCA	1,243,953	250,254	130,777	1,624,985
50.-	TLAXCALA	6,341,494	1,269,306	631,718	8,242,517
51.-	TLAXCO	2,170,144	433,674	212,392	2,816,210
52.-	TOCATLÁN	910,228	182,279	91,154	1,183,661
53.-	TOTOLAC	1,627,335	325,214	159,338	2,111,887
54.-	TZOMPANTEPEC	1,613,313	323,636	164,600	2,101,549
55.-	XALOZTOC	1,587,912	318,158	159,934	2,066,003
56.-	XALTOCAN	1,244,500	250,886	133,662	1,629,048
57.-	XICOHTZINCO	1,162,206	234,124	123,894	1,520,225
58.-	YAUHQUEMEHCAN	2,089,251	418,993	212,519	2,720,763
59.-	ZACATELCO	2,220,105	445,021	224,666	2,889,792
60.-	ZITLALTEPEC DE T. S. S.	972,896	194,688	96,671	1,264,255
TOTAL:		99,059,666	19,843,712	9,954,929	128,858,307



**INFORME SOBRE EL COMPORTAMIENTO DE LA
RECAUDACIÓN DEL IMPUESTO PREDIAL Y
DERECHOS POR EL SUMINISTRO DE AGUA 2023.**



II REUNIÓN ESTATAL DE SERVIDORES PÚBLICOS HACENDARIOS 2023

IMPUESTO PREDIAL 2021 vs 2022 vs 2023					
MUNICIPIO	IMPORTE			DIFERENCIAS 2023 vs 2022	
	2021	2022	2023	ABSOLUTAS	RELATIVAS
ACUAMANALA DE M.H.	524,457.00	563,572.00	760,029.00	196,457.00	34.86%
ATLTZAYANCA	862,905.50	1,344,334.74	1,055,558.97	- 288,775.77	-21.48%
AMAXAC DE GRO.	766,197.00	879,051.87	978,760.17	99,708.30	11.34%
APETATITLAN DE A.C.	2,848,992.63	3,572,992.21	2,991,592.85	- 581,399.36	-16.27%
APIZACO	33,779,671.43	38,309,846.18	19,602,201.58	- 18,707,644.60	-48.83%
ATLANGATEPEC	656,187.50	708,175.00	795,042.00	86,867.00	12.27%
BENITO JUAREZ	201,651.00	281,559.00	220,203.00	- 61,356.00	-21.79%
CALPULALPAN	5,399,354.50	4,871,923.72	3,178,059.00	- 1,693,864.72	-34.77%
CHIAUTEMPAN	5,461,131.00	8,295,145.93	7,926,684.77	- 368,461.16	-4.44%
CONTLA DE J.C.	1,648,495.00	2,057,658.00	1,607,891.00	- 449,767.00	-21.86%
CUAPIAXTLA	463,682.00	653,204.00	1,725,812.00	1,072,608.00	164.21%
CUAXOMULCO	449,727.00	658,301.00	588,447.00	- 69,854.00	-10.61%
EL CARMEN TEQUEXQUITLA	1,018,238.61	1,395,334.00	1,103,859.35	- 291,474.65	-20.89%
EMILIANO ZAPATA	287,477.00	259,250.00	208,969.00	- 50,281.00	-19.39%
ESPAÑITA	301,643.00	593,000.00	330,714.00	- 262,286.00	-44.23%
HUAMANTLA	10,741,432.03	16,670,578.14	14,039,319.26	- 2,631,258.88	-15.78%
HUEYOTLIPAN	382,073.50	708,293.50	506,815.00	- 201,478.50	-28.45%
IXTACUIXTLA DE M.M.	2,184,699.50	3,734,862.49	3,712,149.69	- 22,712.80	-0.61%
IXTENCO	310,408.25	395,991.47	598,861.55	202,870.08	51.23%
LA MAGDALENA TLALTELULCO	1,396,473.40	2,170,017.44	2,036,676.70	- 133,340.74	-6.14%
LAZARO CARDENAS	89,185.00	134,060.00	92,953.00	- 41,107.00	-30.66%
MAZATECOCHCO DE J.M.M.	264,366.52	259,813.64	182,156.72	- 77,656.92	-29.89%
MUÑOZ DE D.A.	259,734.00	361,919.00	257,565.00	- 104,354.00	-28.83%
NANACAMILPA DE M.A.	2,731,223.57	2,860,667.58	2,577,249.66	- 283,417.92	-9.91%
NATIVITAS	1,022,683.18	1,401,713.58	978,281.00	- 423,432.58	-30.21%
PANOTLA	669,458.95	1,533,040.82	1,546,094.29	13,053.47	0.85%
PAPALOTLA DE X.	4,034,846.20	4,838,640.00	4,256,063.00	- 582,577.00	-12.04%
SANCTÓRUM DE L.C.	738,053.16	564,755.10	243,437.19	- 321,317.91	-56.90%
SAN DAMIAN TEXOLOC	227,113.80	262,091.76	222,710.00	- 39,381.76	-15.03%
SAN FCO. TETLANOHCAN	186,663.49	168,207.50	174,899.00	6,691.50	3.98%

II REUNIÓN ESTATAL DE SERVIDORES PÚBLICOS HACENDARIOS 2023

IMPUESTO PREDIAL 2021 vs 2022 vs 2023					
MUNICIPIO	IMPORTE			DIFERENCIAS 2023 vs 2022	
	2021	2022	2023	ABSOLUTAS	RELATIVAS
SAN JERONIMO ZACUALPAN	74,849.00	119,765.00	124,911.00	5,146.00	4.30%
SAN JOSE TECALCO	131,268.00	169,519.00	198,645.00	29,126.00	17.18%
SAN JUAN HUACTZINCO	234,173.00	641,267.50	574,629.00	- 66,638.50	-10.39%
SAN LORENZO AXOCOMANITLA	129,654.00	240,866.50	166,118.00	- 74,748.50	-31.03%
SAN LUCAS TECOPILCO	221,720.00	289,634.00	238,482.00	- 51,152.00	-17.66%
SAN PABLO DEL MONTE	2,028,281.98	2,387,302.52	2,312,572.00	- 74,730.52	-3.13%
SANTA ANA NOPALUCAN	103,595.24	111,935.63	136,697.27	24,761.64	22.12%
SANTA APOLONIA TEACALCO	41,467.00	67,701.00	79,006.00	11,305.00	16.70%
SANTA CATARINA AYOMETLA	175,215.00	294,222.00	220,145.00	- 74,077.00	-25.18%
SANTA CRUZ QUILEHTLA	178,578.10	287,057.41	246,223.72	- 40,833.69	-14.22%
SANTA CRUZ TLAXCALA	2,197,035.00	2,810,780.50	2,921,747.95	110,967.45	3.95%
SANTA ISABEL XILOXOXTLA	577,086.07	477,350.00	304,183.38	- 173,166.62	-36.28%
TENANCINGO	580,720.50	508,956.28	303,407.00	- 205,549.28	-40.39%
TEOLOCHOLCO	1,153,351.50	2,145,933.00	2,228,757.32	82,824.32	3.86%
TEPETITLA DE LARDIZABAL	935,445.42	944,027.48	1,114,104.75	170,077.27	18.02%
TEPEYANCO	1,003,297.00	813,791.00	445,045.00	- 368,746.00	-45.31%
TERRENATE	364,398.00	419,393.00	353,110.00	- 66,283.00	-15.80%
TETLA DE LA SOLIDARIDAD	7,617,242.51	7,998,025.88	8,741,843.00	743,817.12	9.30%
TETLATLAHUCA	121,805.50	188,606.00	142,188.50	- 46,417.50	-24.61%
TLAXCALA	25,209,395.00	28,068,594.39	23,880,844.87	- 4,187,749.52	-14.92%
TLAXCO	2,672,579.00	2,981,976.00	2,951,017.00	- 30,959.00	-1.04%
TOCATLAN	205,224.00	249,039.50	155,551.50	- 93,488.00	-37.54%
TOTOLAC	2,526,579.00	3,415,609.49	3,121,068.50	- 294,540.99	-8.62%
TZOMPANTEPEC	1,305,092.96	2,324,173.77	1,444,827.72	- 879,346.05	-37.83%
XALOZTOC	3,093,873.61	4,574,929.44	4,114,270.79	- 460,658.65	-10.07%
XALTOCAN	1,479,019.26	1,867,545.77	1,909,558.20	42,012.43	2.25%
XICOHTZINCO	1,747,403.29	3,422,063.12	3,766,867.56	344,804.44	10.08%
YAUHQUEMEHCAN	4,936,513.00	6,851,989.77	5,783,144.90	- 1,068,844.87	-15.60%
ZACATELCO	1,446,767.06	1,560,855.52	1,056,915.10	- 503,940.42	-32.29%
ZITLALTEPEC DE T.S.S.	322,685.60	421,649.40	310,775.78	- 110,873.62	-26.30%
T O T A L	142,722,539.32	177,162,559.54	143,845,712.56	- 33,316,846.98	-18.81%

II REUNIÓN ESTATAL DE SERVIDORES PÚBLICOS HACENDARIOS 2023

DERECHOS POR EL SUMINISTRO DE AGUA 2021 vs 2022 vs 2023

MUNICIPIO	IMPORTE			DIFERENCIAS 2023 vs 2022	
	2021	2022	2023	ABSOLUTAS	RELATIVAS
ACUAMANALA DE M.H.	74,225.00	82,150.00	0.00	- 82,150.00	-100.00%
ATLTZAYANCA	833,697.69	1,057,498.84	156,327.00	- 901,171.84	-85.22%
AMAXAC DE GRO.	836,807.50	1,022,873.30	1,177,689.53	154,816.23	15.14%
APETATITLAN DE A.C.	2,670,900.13	4,836,569.12	3,753,304.48	- 1,083,264.64	-22.40%
APIZACO	49,240,635.42	53,051,236.00	38,221,453.00	- 14,829,783.00	-27.95%
ATLANGATEPEC	1,060,688.00	948,879.00	882,539.00	- 66,340.00	-6.99%
BENITO JUAREZ	408,350.00	503,845.50	401,401.00	- 102,444.50	-20.33%
CALPULALPAN	7,116,604.55	8,404,999.17	3,267,572.00	- 5,137,427.17	-61.12%
CHIAUTEMPAN	19,833,743.38	21,904,238.11	16,682,311.46	- 5,221,926.65	-23.84%
CONTLA DE J.C.	2,238,339.00	2,594,923.00	1,533,973.00	- 1,060,950.00	-40.89%
CUAPIAXTLA	1,208,748.45	726,453.00	1,422,332.00	695,879.00	95.79%
CUAXOMULCO	926,765.59	1,300,438.06	1,069,761.71	- 230,676.35	-17.74%
EL CARMEN TEQUEXQUITLA	1,111,222.00	1,038,930.58	870,585.50	- 168,345.08	-16.20%
EMILIANO ZAPATA	315,202.50	320,316.00	247,555.00	- 72,761.00	-22.72%
ESPAÑITA	551,190.15	795,755.00	497,401.00	- 298,354.00	-37.49%
HUAMANTLA	25,758,199.85	26,870,981.98	21,792,043.55	- 5,078,938.43	-18.90%
HUEYOTLIPAN	1,377,832.02	1,616,828.82	932,934.80	- 683,894.02	-42.30%
IXTACUIXTLA DE M.M.	229,649.25	787,300.00	1,286,784.00	499,484.00	63.44%
IXTENCO	2,057,972.80	1,581,046.90	2,476,814.68	895,767.78	56.66%
LA MAGDALENA TLALTELULCO	1,122,195.39	1,601,078.45	1,443,054.00	- 158,024.45	-9.87%
LAZARO CARDENAS	169,558.14	201,641.00	172,956.00	- 28,685.00	-14.23%
MAZATECOCHCO DE J.M.M.	1,023,403.00	593,008.00	316,419.00	- 276,589.00	-46.64%
MUÑOZ DE D.A.	313,100.00	627,315.00	492,454.00	- 134,861.00	-21.50%
NANACAMILPA DE M.A.	1,914,801.49	544,053.30	3,139,496.37	2,595,443.07	477.06%
NATIVITAS	1,677,215.00	1,895,169.20	1,630,617.00	- 264,552.20	-13.96%
PANOTLA	895,568.86	4,099,030.93	3,597,239.04	- 501,791.89	-12.24%
PAPALOTLA DE X.	1,218,973.00	1,485,384.00	1,203,159.00	- 282,225.00	-19.00%
SANCTÓRUM DE L.C.	397,043.67	792,763.32	712,711.29	- 80,052.03	-10.10%
SAN DAMIAN TEXOLOC	623,099.00	1,300,797.76	668,045.76	- 632,752.00	-48.64%
SAN FCO. TETLANOHCAN	1,016,992.50	1,148,715.00	620,944.00	- 527,771.00	-45.94%

II REUNIÓN ESTATAL DE SERVIDORES PÚBLICOS HACENDARIOS 2023

DERECHOS POR EL SUMINISTRO DE AGUA 2021 vs 2022 vs 2023					
MUNICIPIO	IMPORTE			DIFERENCIAS 2023 vs 2022	
	2021	2022	2023	ABSOLUTAS	RELATIVAS
SAN JERÓNIMO ZACUALPAN	276,804.50	561,602.00	705,104.50	143,502.50	25.55%
SAN JOSE TECALCO	382,752.00	367,691.00	478,627.00	110,936.00	30.17%
SAN JUAN HUACTZINCO	185,270.00	755,875.47	521,717.32	- 234,158.15	-30.98%
SAN LORENZO AXOCOMANITLA	510,026.00	345,665.75	328,829.00	- 16,836.75	-4.87%
SAN LUCAS TECOPILCO	544,896.00	639,188.00	450,780.00	- 188,408.00	-29.48%
SAN PABLO DEL MONTE	6,749,424.79	7,230,888.07	6,101,902.18	- 1,128,985.89	-15.61%
SANTA ANA NOPALUCAN	575,294.00	579,914.00	243,868.00	- 336,046.00	-57.95%
SANTA APOLONIA TEACALCO	187,850.00	846,000.00	907,400.00	61,400.00	7.26%
SANTA CATARINA AYOMETLA	204,071.00	311,277.00	343,077.00	31,800.00	10.22%
SANTA CRUZ QUILEHTLA	139,086.41	291,429.50	193,859.52	- 97,569.98	-33.48%
SANTA CRUZ TLAXCALA	781,889.97	713,043.00	1,737,995.84	1,024,952.84	143.74%
SANTA ISABEL XILOXOTLA	158,724.75	193,705.00	149,216.00	- 44,489.00	-22.97%
TENANCINGO	480,190.00	545,514.00	324,164.00	- 221,350.00	-40.58%
TEOLOCHOLCO	787,489.07	2,914,948.85	3,175,769.12	260,820.27	8.95%
TEPETITLA DE LARDIZABAL	342,269.50	573,847.24	525,938.00	- 47,909.24	-8.35%
TEPEYANCO	302,153.00	507,054.00	264,550.00	- 242,504.00	-47.83%
TERRENATE	684,745.63	632,658.51	1,397,225.00	764,566.49	120.85%
TETLA DE LA SOLIDARIDAD	3,877,551.00	4,073,964.09	4,558,345.77	484,381.68	11.89%
TETLATLAHUCA	352,651.93	672,743.00	532,646.00	- 140,097.00	-20.82%
TLAXCALA	44,980,054.90	57,332,601.11	43,598,121.50	- 13,734,479.61	-23.96%
TLAXCO	1,564,592.00	2,510,111.92	1,867,794.00	- 642,317.92	-25.59%
TOCATLAN	357,819.50	406,789.47	253,949.64	- 152,839.83	-37.57%
TOTOLAC	1,740,390.29	1,968,172.75	1,817,343.50	- 150,829.25	-7.66%
TZOMPANTEPEC	1,427,799.04	2,503,252.00	1,526,400.00	- 976,852.00	-39.02%
XALOZTOC	943,606.67	851,467.00	11,593.00	- 839,874.00	-98.64%
XALTOCAN	683,013.00	1,553,460.63	1,418,069.50	- 135,391.13	-8.72%
XICOHTZINCO	870,318.26	491,086.65	959,699.80	468,613.15	95.42%
YAUHQUEMEHCAN	2,911,024.62	3,275,629.00	2,690,579.40	- 585,049.60	-17.86%
ZACATELCO	7,757,423.91	11,678,264.23	8,371,400.11	- 3,306,864.12	-28.32%
ZITLALTEPEC DE T.S.S.	138,708.00	123,838.02	116,279.86	- 7,558.16	-6.10%
T O T A L	209,120,613.07	249,185,899.60	196,242,122.73	- 52,943,776.87	-21.25%



**INTERVENCIÓN DEL ÓRGANO DE FISCALIZACIÓN
SUPERIOR.**





**INTERVENCIÓN DE LA COMISIÓN DE FINANZAS Y
FISCALIZACIÓN.**





**ELECCIÓN DEL CONSEJO PERMANENTE DE
COORDINACIÓN HACENDARIA .**



CONSEJO PERMANENTE DE COORDINACIÓN HACENDARIA 2023

DISTRITO I		
GRUPO 1	GRUPO 2	GRUPO 3
ATLTZAYANCA	APIZACO	CUAXOMULCO
CUAPIAXTLA	ATLANGATEPEC	SAN JOSÉ TEACALCO
EL CARMEN TEQUEXQUITLA	EMILIANO ZAPATA	TERRENATE
HUAMANTLA	LÁZARO CÁRDENAS	TOCATLÁN
IXTENCO	MUÑOZ DE D.A.	TZOMPANTEPEC
ZITLALTEPEC DE T.S.S.	TETLA DE LA SOLIDARIDAD	XALOZTOC
	TLAXCO	
	YAUHQUEMEHCAN	
DISTRITO II		
GRUPO 4	GRUPO 5	GRUPO 6
CHIAUTEMPAN	ACUAMANALA DE M.H.	AMAXAC DE GRO.
LA MAGDALENA TLALTELULCO	SAN PABLO DEL MONTE	APETATITLÁN DE A.C.
SAN FRANCISCO TETLANOHCAN	SANTA ISABEL XILOXOXTLA	CONTLA DE J.C.
TLAXCALA	TEOLOCHOLCO	SANTA CRUZ TLAXCALA
TOTOLAC	TEPEYANCO	
DISTRITO III		
GRUPO 7	GRUPO 8	GRUPO 9
BENITO JUÁREZ	IXTACUIXTLA DE M.M.	MAZATECOCHCO DE J.M.M.
CALPULALPAN	NATIVITAS	PAPALOTLA DE XICOHTÉNCATL
ESPAÑITA	PANOTLA	SAN LORENZO AXOCOMANITLA
HUEYOTLIPAN	SAN DAMIÁN TEXOLOC	SANTA CATARINA AYOMETLA
NANACAMILPA DE M.A.	SAN JERÓNIMO ZACUALPAN	SANTA CRUZ QUILEHTLA
SANCTÓRUM DE L.C.	SAN JUAN HUACTZINCO	TENANCINGO
SAN LUCAS TECOPILCO	SANTA ANA NOPALUCAN	XICOHTZINCO
XALTOCAN	SANTA APOLONIA TEACALCO	ZACATELCO
	TEPETITLA DE LARDIZÁBAL	
	TETLATLAHUCA	

DISTRITO I		
GRUPO 1	GRUPO 2	GRUPO 3
ATLTZAYANCA	APIZACO	CUAXOMULCO
CUAPIAXTLA	ATLANGATEPEC	SAN JOSÉ TEACALCO
EL CARMEN TEQUEXQUITLA	EMILIANO ZAPATA	TERRENATE
HUAMANTLA	LÁZARO CÁRDENAS	TOCATLÁN
IXTENCO	MUÑOZ DE D.A.	TZOMPANTEPEC
ZITLALTEPEC DE T.S.S.	TETLA DE LA SOLIDARIDAD	XALOZTOC
	TLAXCO	
	YAUHQUEMEHCAN	
DISTRITO II		
GRUPO 4	GRUPO 5	GRUPO 6
CHIAUTEMPAN	ACUAMANALA DE M.H.	AMAXAC DE GRO.
LA MAGDALENA TLALTELULCO	SAN PABLO DEL MONTE	APETATITLÁN DE A.C.
SAN FRANCISCO TETLANOHCAN	SANTA ISABEL XILOXOXTLA	CONTLA DE J.C.
TLAXCALA	TEOLOCHOLCO	SANTA CRUZ TLAXCALA
TOTOLAC	TEPEYANCO	
DISTRITO III		
GRUPO 7	GRUPO 8	GRUPO 9
BENITO JUÁREZ	IXTACUIXTLA DE M.M.	MAZATECOCHCO DE J.M.M.
CALPULALPAN	NATIVITAS	PAPALOTLA DE XICOHTÉNCATL
ESPAÑITA	PANOTLA	SAN LORENZO AXOCOMANITLA
HUEYOTLIPAN	SAN DAMIÁN TEXOLOC	SANTA CATARINA AYOMETLA
NANACAMILPA DE M.A.	SAN JERÓNIMO ZACUALPAN	SANTA CRUZ QUILEHTLA
SANCTÓRUM DE L.C.	SAN JUAN HUACTZINCO	TENANCINGO
SAN LUCAS TECOPILCO	SANTA ANA NOPALUCAN	XICOHTZINCO
XALTOCAN	SANTA APOLONIA TEACALCO	ZACATELCO
	TEPETITLA DE LARDIZÁBAL	
	TETLATLAHUCA	



**ENTREGA DE RECONOCIMIENTOS A LOS
INTEGRANTES DEL CPCH 2023.**





ASUNTOS GENERALES





**CLAUSURA DE LA II REUNIÓN ESTATAL DE
SERVIDORES PÚBLICOS HACENDARIOS**





GRACIAS

