



**ANTEPROYECTO DE PRESUPUESTO
DE EGRESOS 2019**



PODER JUDICIAL DEL ESTADO DE TLAXCALA

ANTEPROYECTO DE PRESUPUESTO DE EGRESOS 2019

INDICE

1.-EXPOSICIÓN DE MOTIVOS

2.- FORMATOS PROGRAMÁTICOS

Planeación

Programación

Metodología del Marco Lógico

Matriz de Indicadores de Resultados (M.I.R.)

3.- FORMATOS PRESUPUESTALES 2018

Presupuestal

Asignaciones presupuestales

Formatos presupuestales

PODER JUDICIAL DEL ESTADO DE TLAXCALA
ANTEPROYECTO DE PRESUPUESTO DE EGRESOS 2019
EXPOSICIÓN DE MOTIVOS

El Poder Judicial del Estado de Tlaxcala, para cumplir primordialmente con su obligación de impartir justicia de manera pronta, expedita e imparcial necesita contar con los recursos económicos indispensables para desempeñar cabalmente con la función que tiene encomendada constitucionalmente, llevando a cabo satisfactoriamente sus objetivos y metas establecidas para el ejercicio fiscal dos mil diecinueve; lo anterior con el fin de consolidar su Plan Estratégico Institucional 2018-2020, bajo una política de modernidad, eficiencia y calidad en el servicio dirigida a los justiciables, en concordancia con la colaboración e interacción con los Poderes del Estado así como con la sociedad en general, siempre vigilando en todo momento la ejecución de los recursos con orden, diligencia, austeridad y eficacia presupuestal, por esa razón y a efecto de dar cumplimiento a las disposiciones tanto legales como administrativas que enmarcan tales acciones se procede a la formulación e integración del anteproyecto de presupuesto de egresos del Poder Judicial, bajo los siguientes consideraciones, argumentos y motivos a exponer:

La actividad principal del Poder Judicial del Estado es la materia jurisdiccional encomendada en un Tribunal Superior de Justicia, el cual se rige por la Constitución Política del Estado Libre y Soberano de Tlaxcala, la Ley Orgánica y su respectivo Reglamento Interno, actualmente se encuentra conformado por siete magistrados, incluyendo a su Presidente, con la finalidad de atender todas las competencias asignadas, dentro de

sus facultades fundamentales se encuentran la de interpretar y aplicar las leyes en los asuntos del orden civil, familiar, mercantil, penal tradicional, penal de corte adversarial acusatorio, oral de justicia para adolescentes, de ejecución de sanciones penales y justicia alternativa, así mismo, con motivo de la puesta en marcha en el Estado del nuevo sistema estatal anticorrupción, dentro de dicha estructura del Poder Judicial se contempla al Tribunal de Justicia Administrativa.

El Tribunal Superior de Justicia es el máximo órgano del Poder Judicial, funciona jurisdiccionalmente en Pleno, en Salas y como Órgano de Control Constitucional local, así mismo a través de los Juzgados de primera instancia, se lleva a cabo también la actividad jurisdiccional en los Distritos Judiciales, los cuales son los encargados de impartir justicia en dicha instancia, abarcando en razón de competencia a los sesenta municipios del Estado, siendo esa la actividad jurisdiccional tanto en Pleno, en Salas y Juzgados, misma que se traduce en el ejercicio de este Poder Público encargado de impartir justicia.

Ahora bien, paralelamente al desarrollo de la función jurisdiccional, se requiere de un andamiaje con estructura administrativa y financiera para desplegar cabalmente dicha función, para ello se cuenta con el Consejo de la Judicatura del Estado, órgano de gobierno interno del Poder Judicial que funge como un cuerpo colegiado con autonomía técnica y de gestión, encargado de la administración de los recursos financieros, vigilante de estos, así como de la carrera judicial y la disciplina de los servidores públicos del Poder Judicial; actualmente y de acuerdo a la normatividad vigente se integra por cuatro Consejeros y el Presidente del Tribunal Superior de Justicia quien también lo representa legalmente y preside. El Consejo de la Judicatura, entre otras de sus funciones, administra, organiza y vigila la

correcta aplicación de los recursos económicos, humanos, materiales, tecnológicos, así como de los bienes muebles e inmuebles del Poder Judicial a través de las diversas áreas de dirección, vigilancia y administración tales como la Secretaría Ejecutiva, Contraloría y Tesorería, respectivamente.

Lo anteriormente expuesto, se traduce en una estructura material y humana que contempla Ciudad Judicial, misma que alberga una oficina de Presidencia, dos Salas Colegiadas, una Secretaría General de Acuerdos, un Consejo de la Judicatura, nueve Juzgados, un Centro Estatal de Justicia Alternativa, cinco unidades administrativas, además en otras sedes se encuentran catorce juzgados en las materias civil, familiar, penal del sistema tradicional, penal de corte adversarial, dos casas de justicia, el palacio de justicia que es la sede constitucional, un instituto de especialización judicial y el reciente Tribunal de Justicia Administrativa, contemplando en su conjunto una plantilla de personal de más de seiscientos veinte servidores públicos.

En este orden de ideas, para el desarrollo ordenado de la impartición de justicia en el Estado de Tlaxcala y de acuerdo a las exigencias que la modernidad requiere, en un mundo cada vez más globalizado y en concordancia con lo planteado en los planes de desarrollo, tanto nacional como estatal, el Poder Judicial del Estado, elaboró su Plan Estratégico Institucional 2018-2020, mismo que fue aprobado por el pleno del Tribunal Superior de Justicia y del Consejo de la Judicatura, el cual se compone de cinco perspectivas rectoras y que son: Mejoramiento en la Impartición de la Justicia, Consolidación de la Justicia Alternativa, Modernización y Vanguardia Jurisdiccional y Administrativa, Profesionalización y Carrera Judicial Efectiva, Restructuración, Evaluación del Desempeño, Transparencia y Rendición de Cuentas, para que con ello se garantice el

acceso a la justicia a los más de un millón cien mil habitantes en el Estado de Tlaxcala, todo esto de manera eficaz apegada a la Ley vigente, fortaleciendo el Estado de Derecho y coadyuvando a la tranquilidad y paz social.

Para este poder público, es muy importante que en este anteproyecto de presupuesto para el ejercicio dos mil diecinueve, se garantice primordialmente la estabilidad económica de este ente, tomando en consideración las actividades que realiza actualmente, las que tiene pendientes por llevar a cabo, así como los compromisos necesarios para su funcionamiento, por lo anterior, en primer lugar se prevé el incremento al salario, basado en la autorización que cada año determina la Comisión Nacional de Salarios Mínimos, así como también el que se otorga a los trabajadores del Poder Judicial con motivo de la revisión y firma anual del contrato colectivo de trabajo, señalando que en el ejercicio 2018 se otorgó un incremento del 11% para los servidores públicos de base y del 6% para el demás personal, estos incrementos excedieron a lo que originalmente se estimó para ese rubro en el presupuesto asignado, siendo esa una de las razones por las que el Poder Judicial sufre actualmente un déficit presupuestal en sueldos y salarios, por tal motivo y para contrarrestar dicho déficit se prevé en este anteproyecto un incremento del 13 % a sueldos y salarios para los servidores públicos de base y un 7% para el resto del personal, que en términos reales se traduce en 2% y 1% respectivamente adicional a lo pactado y pagado en el ejercicio 2018, lo anterior con el fin de contar con finanzas sanas y no generar insuficiencia presupuestal en las partidas específicas, por lo que se requiere una cantidad adicional al presupuesto ejercido en el año 2018, por la cantidad de \$ 8,634,736.97 (Ocho millones seiscientos treinta y cuatro mil setecientos treinta y seis pesos 97/100 m.n.).

Por otra parte, atendiendo a la antigüedad por los años de servicio del personal que labora en el Poder Judicial, se prevé el derecho a jubilación de al menos diez servidores públicos, lo que implica un ajuste escalafonario de personal, así como el pago de todas y cada una de las prestaciones laborales por el retiro correspondiente, reiterando que esto implica un gasto que no se puede dejar de absorber, pues es un derecho laboral que tienen los trabajadores al servicio del Poder Judicial, mismo que se reflejara en aumento de la partida correspondiente, implicando una erogación adicional a la ejercida en el año 2018, por la cantidad estimada de \$ 1,350,000.00 (Un millón trescientos cincuenta mil pesos 00/100 m.n.).

El Poder Judicial para consolidar su Plan Estratégico Institucional 2018-2020 en relación al mejoramiento en la Impartición de Justicia y ante la demanda de la ciudadanía en diversos distritos judiciales, así como derivado de los diversos servicios que presta, tiene la necesidad apremiante en primer término de reorganizar sus cargas de trabajo lo que conlleva a igualar la estructura humana en cada juzgado, así como también de robustecer a las unidades administrativas, como es el caso de la Secretaría Ejecutiva del Consejo de la Judicatura, la Contraloría, el Instituto de Especialización Judicial, la Dirección de Información y Comunicación Social, la Dirección Jurídica y al Centro Estatal de Justicia Alternativa, lo anterior realizando diversos movimientos de personal, implicando una renivelación y contrataciones nuevas, lo que conlleva a la creación de plazas que son necesarias para el funcionamiento eficiente de cada unidad jurisdiccional y administrativa, siendo necesario contar con una plantilla de personal completa a fin de realizar sus funciones de manera expedita y eficiente, mejorando la impartición de justicia, es por ello que siendo necesaria la

especialización por materia judicial, se extinguirán y crearan nuevas unidades jurisdiccionales, creándose dos juzgados familiares, uno en el distrito judicial de Xicohtencatl con sede en San Pablo del Monte y otro en el distrito de Ocampo con sede en Calpulalpan, lo que implicará una reorganización técnica, material y jurídica para aprovechar los recursos humanos con los que se cuentan, pero será necesario contar con nuevas plazas y adecuar los espacios donde tendrán su domicilio oficial las unidades jurisdiccionales de nueva creación, además se deberá contar con los recursos financieros necesarios para su debido funcionamiento, en consecuencia de toda la reorganización tanto jurisdiccional como administrativa se requiere una inversión aproximada por un importe de \$12,649,795.00 (Doce millones seiscientos cuarenta y nueve mil setecientos noventa y cinco pesos 00/100 m.n.).

Es importante mencionar que en cumplimiento al decreto 131 Del Congreso del Estado de Tlaxcala, publicado en el Periódico Oficial del Gobierno del Estado de Tlaxcala, Extraordinario No.1 fechado en doce de abril de 2018, en concordancia al artículo 2 de La Ley Orgánica del Poder Judicial, con motivo de la creación del Tribunal de Justicia Administrativa, como ente público especializado, que si bien será dotado de autonomía técnica y de gestión en el ejercicio de sus funciones, por disposición constitucional formara parte del Poder Judicial del Estado, su presupuesto se integra al de este Poder, requiriendo para su funcionamiento, considerando todos los recursos tanto humanos, materiales y económicos para el debido desempeño de sus funciones, un importe de \$ 28,954,131.58 (Veintiocho millones novecientos cincuenta y cuatro mil ciento treinta y un pesos 58/100 m.n.). Cabe destacar que esta cantidad es adicional a lo se tiene previsto para las actividades normales del Poder Judicial, en razón de que como se ha mencionado dicho Tribunal tendrá autonomía técnica y de gestión en el

ejercicio de sus funciones, pero estructural y financieramente dependerá del Poder judicial, mencionando que con dicha creación, el impacto económico se determina y calcula para una estructura mínima, para la debida atención de los asuntos, es decir, se crean dos plazas nuevas de magistrados, un secretario general de acuerdos y demás personal necesario, así como unidades requeridas para su funcionamiento, por tanto la inversión que se solicita es primordial para su desarrollo y funcionamiento.

Actualmente, el Poder Judicial enfrenta requerimientos de la autoridad laboral, por ejecuciones de laudos provenientes de administraciones anteriores, lo que implica un impacto negativo a sus finanzas que podría desencadenar en un daño patrimonial catastrófico e irreversible, mismo que no permitiría el desarrollo eficiente de las actividades cotidianas que el Poder Judicial tiene constitucionalmente encomendadas, por lo anterior es menester precisar que se atienden veintiún asuntos laborales, de los cuales diez de ellos están en ejecución, por lo que su pago es ineludible y para poder cubrir ese pasivo de laudos condenatorios a este Poder Judicial, para el próximo ejercicio fiscal se tiene una estimación real con un importe total de \$ 20,000,000.00 (Veinte millones de pesos 00/m.n.), esta cantidad resulta de la suma de los diez laudos laborales en ejecución más sus actualizaciones correspondientes, así como de los once asuntos laborales restantes, situación que se tiene que prever como un pasivo real y contingente de conformidad con las nuevas disposiciones contenidas en la Ley de Disciplina Financiera.

En otro orden de ideas, para el desarrollo de las actividades que se realizan en el Poder Judicial en beneficio de los justiciables, contamos con una infraestructura necesaria para ello, misma que contempla una Ciudad Judicial y diversos inmuebles que son sede de sus unidades jurisdiccionales y

administrativas, mismas que requieren de mantenimiento e inversión constante para que cumplan con su objetivo, debiendo ser funcionales, conservando su vida útil, por esta razón se debe prever el suministro necesario e indispensable de materiales y servicios para todas las actividades que realiza el Poder Judicial, es decir sus gastos en energía eléctrica, agua, telefonía, internet, arrendamientos, servicios diversos como de vigilancia, limpieza, jardinería, materiales de oficina, papelería, impresión, refacciones y accesorios, herramientas menores entre otros, a los que por razón de la inflación según datos de INEGI y del Banco de México, se les tiene que aplicar el aumento correspondiente del 6 % anual, efecto inflacionario que impacta económicamente de manera adicional las finanzas de este Poder público por la cantidad de \$ 1,699,790.00 (Un millón seiscientos noventa y nueve mil setecientos noventa pesos 00/100 m.n.).

Es importante señalar que conforme al Plan Estratégico Institucional 2018-2020, se realizarán las adecuaciones necesarias para la dignificación de los juzgados foráneos, toda vez que actualmente no cuentan con las condiciones favorables para su buen funcionamiento, por lo que se tiene prevista una inversión de \$ 5,008,469.00 (Cinco millones ocho mil cuatrocientos sesenta y nueve pesos 00/100 m.n.).

Ahora bien, se considera invertir en equipamiento adquiriendo bienes muebles, tecnológicos y comunicación, hidráulicos y de autotransporte, para poder desarrollar eficazmente todas las funciones que en su conjunto lleva a cabo el Poder Judicial con motivo de los requerimientos tanto de las unidades jurisdiccionales como administrativas, ya que actualmente contamos con equipos de cómputo totalmente obsoletos e inservibles, principalmente en las áreas foráneas a ciudad judicial, siendo necesario adquirir trecientos cincuenta equipos de cómputo para poder satisfacer las

necesidades de los servidores públicos de este ente público y así brindar los servicios de forma rápida y eficiente, por lo que se requiere una inversión de \$ 6,476,958.00 (Seis millones cuatrocientos setenta y seis mil novecientos cincuenta y ocho pesos 00/100 M.N), por otra parte se adquirirán dos vehículos nuevos para robustecer el equipo de transporte, con el fin de realizar de manera eficiente las diligencias y notificaciones del Poder Judicial, para lo cual se tiene prevista una inversión mínima de \$ 300,000.00 (Trescientos mil pesos 00/100 m.n.), aunado a esto se tiene que considerar el pago del seguro de dicho transporte como bien patrimonial, así como el mantenimiento de los mismos, el mantenimiento y en su caso reparación de los ya existentes.

Como un punto de vital importancia, se estima que derivado de la operación de las instalaciones del edificio que alberga a la ciudad judicial, nos haremos cargo del manejo, mantenimiento y administración del pozo de agua potable que se encuentra en su jurisdicción territorial, por lo que resulta indispensable considerar el pago que se tiene que realizar por la concesión y derechos correspondientes por la extracción del vital líquido, así como el pago de la energía eléctrica por su operación, resultando una inversión de aproximadamente \$ 1,000,000.00 (Un millón de pesos 00/100 m.n.)

También es importante destacar que dadas las exigencias internacionales y nacionales en materia familiar y sobre todo en pro del interés superior del niño, se ha considerado adquirir juegos y equipos educativos para la instalación de áreas lúdicas, para el Centro Estatal de Justicia Alternativa, así como de los espacios que permitirán la convivencia de los menores con sus padres, por lo que su implementación requiere una inversión inicial de \$ 300,000.00.(Trescientos Mil Pesos 00/100 M.N.), siendo esta una inversión

mínima en relación con el beneficio que se persigue para las niñas, niños y adolescentes, en consecuencia estaremos dando cumplimiento a lo previsto en los Artículos 1 y 4 de la Constitución Política de los Estados Unidos Mexicanos, Ley general de los Derechos de Niñas, Niños y Adolescentes, Ley para la Protección de los Derechos de Niñas, Niños y Adolescentes, Código Civil y Código de procedimientos civiles para el Estado de Tlaxcala. El anterior marco normativo, es garante de los Derechos de las Niñas, Niños y Adolescentes, lo que obliga al Poder Judicial del Estado a dar cumplimiento en la impartición de justicia tal como lo preceptúa el artículo 17 de nuestra Carta Magna.

En el rubro de capacitación, se tiene planeado un seminario iberoamericano en derecho constitucional, en conjunto con la UNAM, aunado al proyecto de resolución de conflictos en donde se participara con investigación, independientemente del reconocimiento de la maestría en materia de mecanismos alternativos de solución de controversias, para otorgar posgrado por parte del instituto de especialización de este Poder Judicial, así también se considera capacitaciones en las materias, civil, familiar, mercantil y penal, todo lo anterior con una inversión adicional de \$ 150,000.00 (Ciento Cincuenta Mil pesos 00/100 M.N.).

Por último, no debemos pasar inadvertido el contexto nacional, en donde en el ejercicio fiscal de 2017 se estimó una inflación real del 6 %, cerrando con una tasa inflacionaria del 6.77 % según datos del Banco de México; para el presente ejercicio 2018 al mes de agosto, contamos con una inflación porcentual del 5 % y las autoridades estadísticas y económicas prevén cerrar hasta con un 8 % de inflación, es así que en la cuantificación del anteproyecto de presupuesto de ejercicio 2019, consideramos una tasa inflacionaria estimada en un 6%, además de tomar en consideración la

liberación de los precios de las gasolinas, que en forma constante fluctúan de manera por demás ascendente de los precios estimados, elevando en un efecto inercial el precio de todos los bienes, servicios y consumibles, determinando un impacto importante en la economía nacional, es así como las circunstancias económicas que prevalecen en nuestro país, no pueden ni deben ser ignoradas en el presente documento, traduciéndose en el aumento requerido en este anteproyecto de presupuesto que se basa en datos reales concordantes, ponderándose los aumentos porcentuales correspondientes, lo anterior para enfrentar los retos planteados para lograr una impartición de justicia, pronta, expedita e imparcial, consolidando el Plan Estratégico Institucional que el Poder Judicial ha diseñado y puesto en marcha desde el presente ejercicio fiscal para lograr la atención eficiente a los justiciables y el bienestar común a la sociedad en general.





ÍNDICE

No. FORMATOS PROGRAMÁTICOS

1.-	Transformación Deseada	PP-FP-01-01
2.-	Árbol del Problema	PP-FP-02-01
3.-	Mapa de Relaciones	PP-FP-03-01
4.-	Árbol de Objetivos	PP-FP-04-01
5.-	Acciones	PP-FP-05-01
6.-	Selección de Alternativas	PP-FP-06-01
7.-	Supuestos	PP-FP-07-08
8.-	Ficha de Indicador	PP-FP-08-92
9.-	Metas	PP-FP-09-03
10.-	Metas Trimestrales	PP-FP-10-03
11.-	Ficha de Proyecto	PP-FP-11-03
12.-	Programa Operativo Anual	PP-FP-12-01



**PODER JUDICIAL DEL ESTADO DE TLAXCALA
ANTEPROYECTO DE PRESUPUESTO DE EGRESOS 2019
TRANSFORMACIÓN DESEADA**

Dependencia o Entidad: PODER JUDICIAL DEL ESTADO DE TLAXCALA

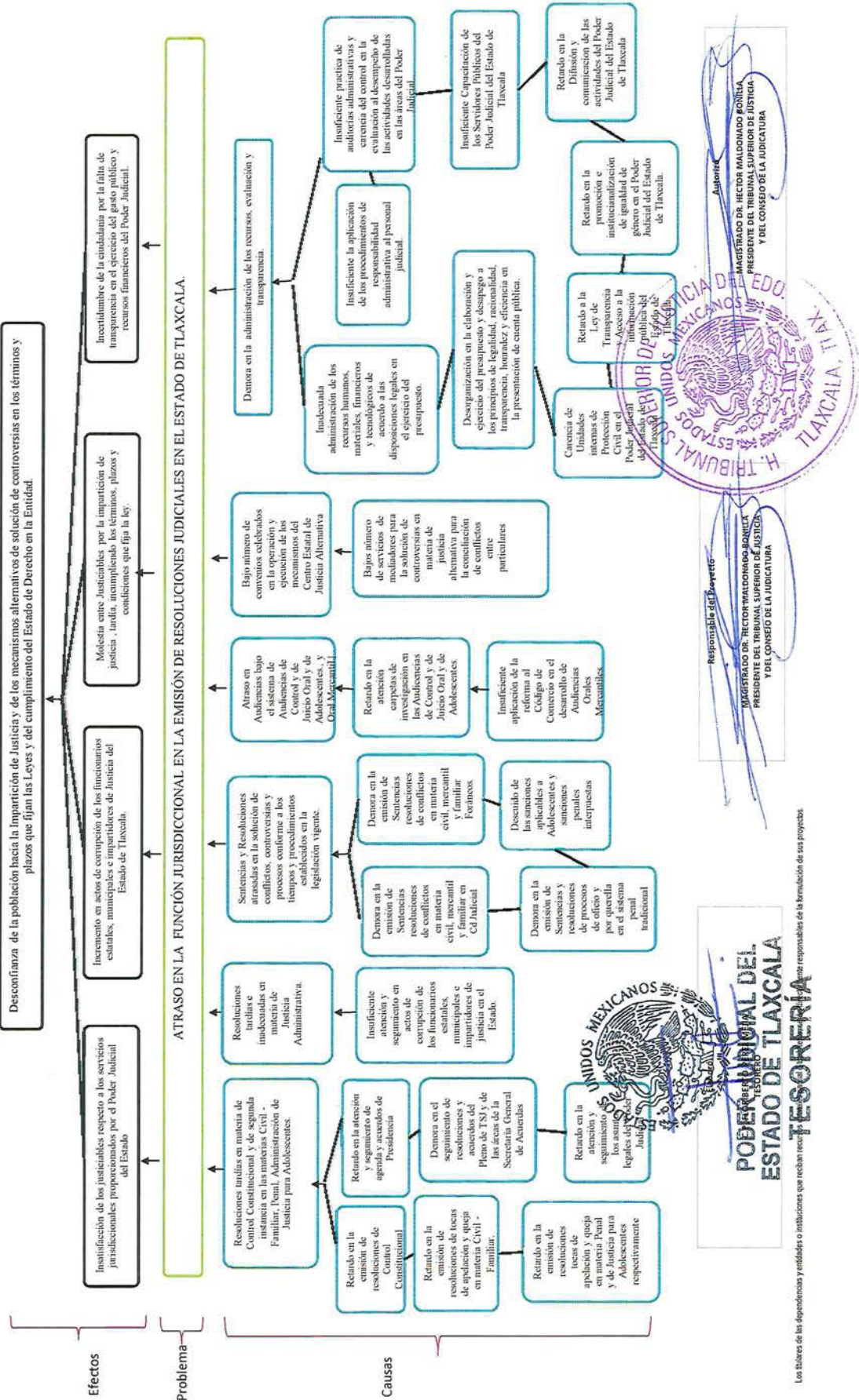
Diagnostico (Situación Actual)	Transformación Deseada
<p>El Poder Judicial es uno de los tres órganos del Poder Público Estatal, que tiene la facultad de interpretar y aplicar las leyes en los asuntos del orden civil, familiar, penal, de justicia para adolescentes y los del orden federal, en los casos en que las leyes de materia le confieran jurisdicción, se conforma por dos Órgano Colegiados denominados Tribunal Superior de Justicia y Consejo de la Judicatura, así mismo lo integran los Juzgados de lo Civil, de lo Familiar, de lo Penal (bajo los sistemas tradicional; y de control de Juicio Oral y de Adolescentes), de Administración de Justicia para Adolescentes y de Ejecución de Sanciones Penales, así como por el Centro Estatal de Justicia Alternativa.</p> <p>El Tribunal Superior de Justicia es el máximo Órgano jurisdiccional del Poder Judicial, mismo que funciona en Pleno, en las Salas y también como Órgano de Control Constitucional. Se integra actualmente por ocho Magistrados entre los que se encuentra el Titular de la Presidencia, dos salas Colegiadas en las materias Civil-Familiar y Penal y Especializada en Administración de Justicia para Adolescentes y un Tribunal de Justicia Administrativa. Paralelamente el Consejo de la Judicatura se integra por cinco Consejeros recayendo la presidencia en el mismo Titular del Tribunal Superior de Justicia.</p> <p>La Administración del Poder Judicial se rige por la Constitución Política del Estado Libre y Soberano de Tlaxcala, su Ley Orgánica y los Reglamentos del Poder Judicial y del Consejo de la Judicatura del Estado de Tlaxcala, siendo la base normativa y operativa del quehacer institucional.</p> <p>Para efectos de la actividad jurisdiccional el Poder Judicial se divide en Distritos Judiciales: Cuauhtémoc, Juárez, Morelos, Ocampo, Xicohténcatl, y Zaragoza. En la Materia de Justicia los Distritos Judiciales de Guridi y Alcocer y Sánchez Piedras, abarcan los principios del Estado de Tlaxcala.</p>	<p>Que la función jurisdiccional se continúe fortaleciendo bajo los principios de objetividad, imparcialidad e independencia; con el compromiso institucional que permita fortalecer la vigencia y legitimidad en la impartición de justicia.</p> <p>Contar con un Poder Judicial humano que garantice al juzgador su libertad e independencia para juzgar, y que promueva la aplicación de la ley para disminuir las controversias sometidas a su potestad jurisdiccional.</p> <p>Así mismo contar con mejor infraestructura, medios electrónicos y tecnológicos a fin de estar a la vanguardia y que permita otorgar una cobertura eficiente en tiempo y forma a la población demandante de justicia, viéndose fortalecida mediante el desempeño competente de su personal.</p> <p>Promover la cultura de la justicia alternativa a través de la consolidación de los servicios del Centro Estatal de Justicia Alternativa, y del Cejamovil favoreciendo la complementariedad del sistema de impartición de justicia.</p> <p>La justicia oral hoy ya es una realidad y busca su aplicación en todas las materias, sin duda la oralidad penal ya cuenta con la infraestructura y los mecanismos adecuados, sin embargo amerita su permanente fortalecimiento. Por otra parte la mercantilidad oral con base a las reformas al Código de Comercio, es un tema que adquiere amplia importancia en su atención, caso similar la oralidad de justicia de adolescentes que con base a Ley Nacional del Sistema Integral de Justicia Penal para Adolescentes hoy es un tema que demanda al Poder Judicial su inmediata aplicación y fortalecimiento. Así como la creación de unidades internas de Protección civil para salvaguardar la integridad física de los servidores públicos del Poder Judicial del Estado de Tlaxcala.</p>
<p>PODER JUDICIAL DEL ESTADO DE TLAXCALA Elaboró TESORERÍA</p> <p>C.P. FLORIBERTO PÉREZ MEJÍA TESORERO</p>	<p>Autorizó</p> <p>MAGISTRADO DR. HECTOR MALDONADO BONGHEA PRESIDENTE DEL TRIBUNAL SUPERIOR DE JUSTICIA Y DEL CONSEJO DE LA JUDICATURA</p>





PODER JUDICIAL DEL ESTADO DE TLAXCALA
 ANTEPROYECTO DE PRESUPUESTO DE EGRESOS 2019
 ARBOL DEL PROBLEMA

Dependencia o Entidad: TRIBUNAL SUPERIOR DE JUSTICIA Y CONSEJO DE LA JUDICATURA DEL ESTADO DE TLAXCALA
 Unidad Responsable: DESARROLLO ESTRUCTURAL PARA EL MEJORAMIENTO DE LA FUNCIÓN JURISDICCIONAL EN LA EMISIÓN DE RESOLUCIONES JUDICIALES EN EL ESTADO DE TLAXCALA
 Proyecto:



Responsable del Proyecto
 MAGISTRADO DR. HECTOR MALDONADO BARRERA
 PRESIDENTE DEL TRIBUNAL SUPERIOR DE JUSTICIA Y DEL CONSEJO DE LA JUDICATURA

Autoregistrado
 MAGISTRADO DR. HECTOR MALDONADO BARRERA
 PRESIDENTE DEL TRIBUNAL SUPERIOR DE JUSTICIA Y DEL CONSEJO DE LA JUDICATURA

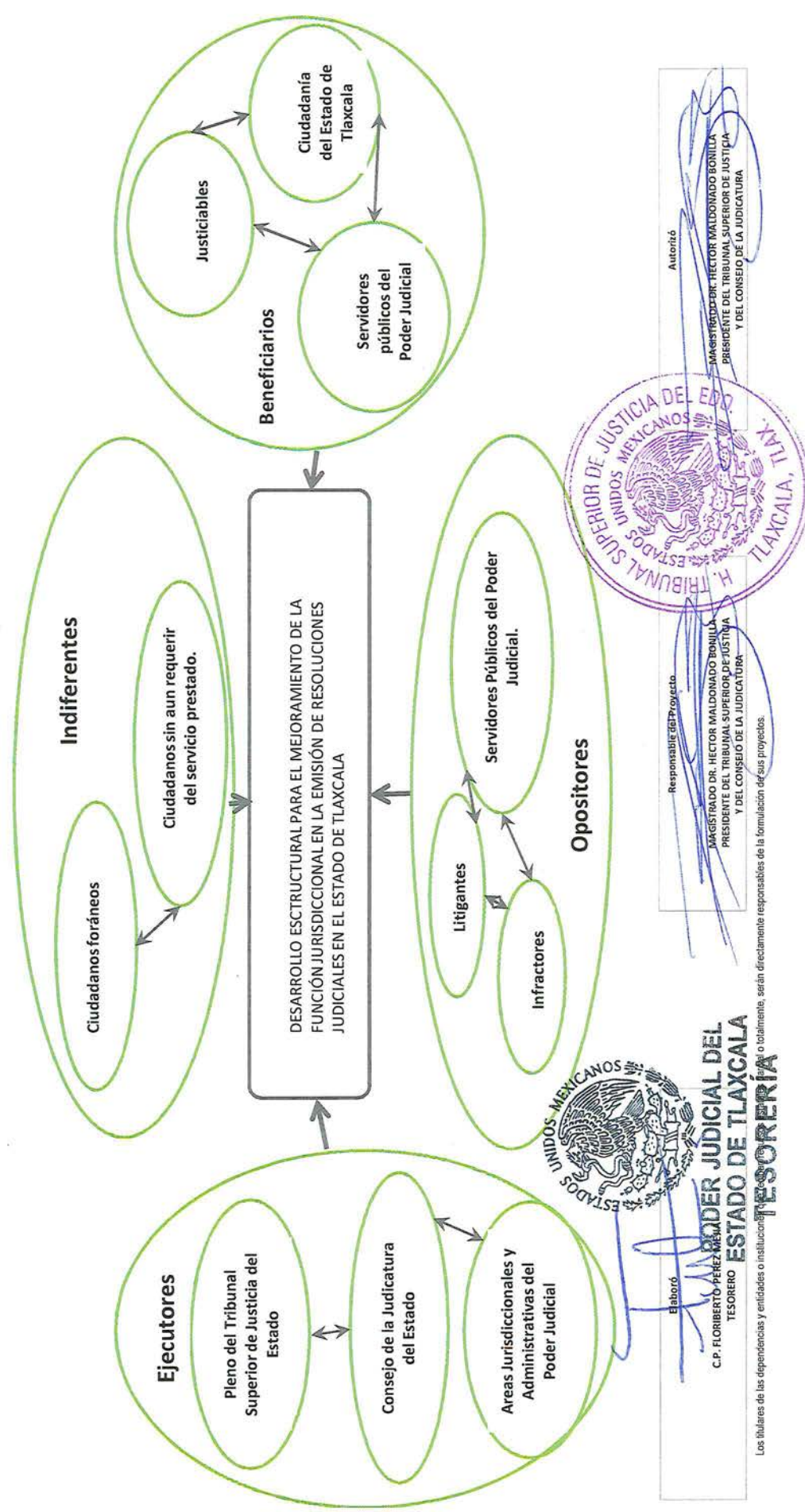
PODER JUDICIAL DEL ESTADO DE TLAXCALA
 TRESORERÍA

Los titulares de las dependencias y entidades o instancias que reciben recursos son responsables de la formulación de sus proyectos.



PODER JUDICIAL DEL ESTADO DE TLAXCALA
ANTEPROYECTO DE PRESUPUESTO DE EGRESOS 2019
MAPA DE RELACIONES

Dependencia o Entidad:	PODER JUDICIAL DEL ESTADO DE TLAXCALA
Unidad Responsable:	TRIBUNAL SUPERIOR DE JUSTICIA Y CONSEJO DE LA JUDICATURA DEL ESTADO DE TLAXCALA
Proyecto:	DESARROLLO ESTRUCTURAL PARA EL MEJORAMIENTO DE LA FUNCION JURISDICCIONAL EN LA EMISION DE RESOLUCIONES JUDICIALES EN EL ESTADO DE TLAXCALA.

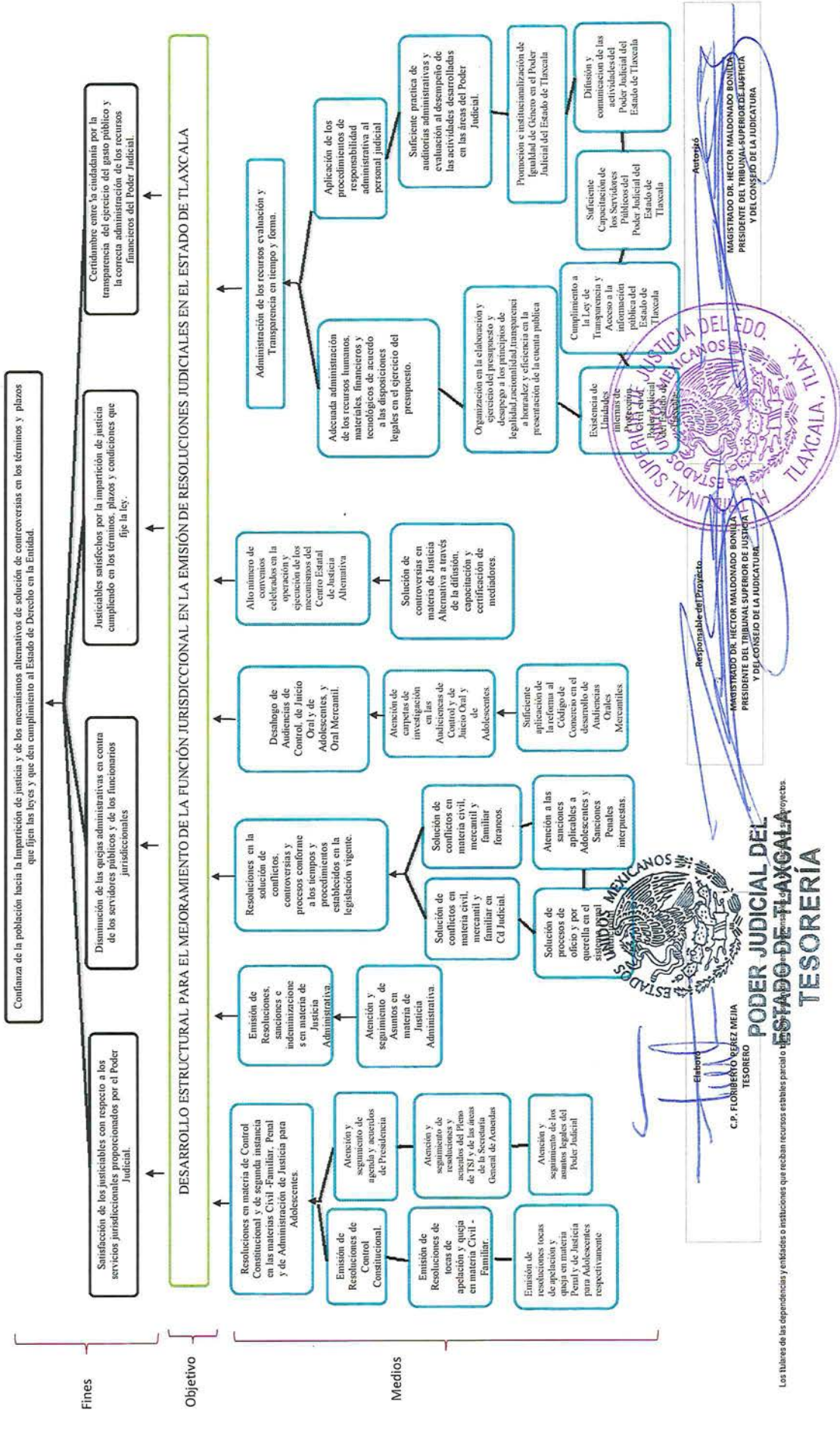


Los titulares de las dependencias y entidades o instituciones que se mencionan o totalmente, serán directamente responsables de la formulación de sus proyectos.



PODER JUDICIAL DEL ESTADO DE TLAXCALA
 ANTEPROYECTO DE PRESUPUESTO DE EGRESOS 2019
 ARBOL DE OBJETIVOS

Dependencia o Entidad:
 TRIBUNAL SUPERIOR DE JUSTICIA Y CONSEJO DE LA JUDICATURA DEL ESTADO DE TLAXCALA
 Proyecto:
 DESARROLLO ESTRUCTURAL PARA EL MEJORAMIENTO DE LA FUNCIÓN JURISDICCIONAL EN LA EMISIÓN DE RESOLUCIONES JUDICIALES EN EL ESTADO DE TLAXCALA



Elaboró
 C.P. FLORIBERTO VÉREZ MEJÍA
 TESORERO

Responsable del Proyecto.
 MAGISTRADO DR. HECTOR MALDONADO BONILLA
 PRESIDENTE DEL TRIBUNAL SUPERIOR DE JUSTICIA Y DEL CONSEJO DE LA JUDICATURA.

PODER JUDICIAL DEL ESTADO DE TLAXCALA
 TESORERÍA

Los Números de las dependencias y entidades o instituciones que reciban recursos estables parcial o totalmente de los ingresos de los proyectos.



PODER JUDICIAL DEL ESTADO DE TLAXCALA
 ANTEPROYECTO DE PRESUPUESTO DE EGRESOS 2019
 SUPUESTOS

Dependencia o Entidad: PODER JUDICIAL DEL ESTADO DE TLAXCALA
 Unidad Responsable: TRIBUNAL SUPERIOR DE JUSTICIA Y CONSEJO DE LA JUDICATURA DEL ESTADO DE TLAXCALA
 Proyecto: DESARROLLO ESTRUCTURAL PARA EL MEJORAMIENTO DE LA FUNCIÓN JURISDICCIONAL EN LA EMISIÓN DE RESOLUCIONES JUDICIALES EN EL ESTADO DE TLAXCALA

OBJETIVOS	INDICADORES	TIPO DIMENSIÓN FRECUENCIA	MÉTODO DE CÁLCULO	MEDIOS DE VERIFICACIÓN	SUPUESTOS
FIN	Número de Jueces por cada cien mil habitantes.	Estrategico, Anual	Número de Jueces por cada cien mil habitantes	Catálogo Nacional de Indicadores SNIEG (Sistema Nacional de Información Estadística y Geográfica) www.inegi.org.mx	Eficiencia y eficacia jurisdiccional y administrativa por parte del personal jurisdiccional.
PROPOSITO	Porcentaje de asuntos resueltos relacionados con la función jurisdiccional del Estado de Tlaxcala.	Estrategico, Anual	número de asuntos resueltos en materia Jurisdiccional en el Poder Judicial * 100 / Número de asuntos recibidos en materia Jurisdiccional en el Poder Judicial	INEGI (Censo Nacional de Impartición de Justicia Estatal) Informe Anual de Actividades publicado en la página web www.tsjtlaxcala.gob.mx Portal de Transparencia del TSJE	Los justiciables resuelven sus conflictos sin necesidad de llegar a las instancias jurisdiccionales y satisfechos con la aplicación de los recursos.
C1. Resoluciones emitidas en materia de Control Constitucional y de segunda instancia en las materias Civil -Familiar, Penal y Especializada en la Administración de Justicia para Adolescentes.	Porcentaje de asuntos y tocas resueltos y concluidos.	Gestión, Trimestral	Número de asuntos y tocas resueltos y concluidos * 100 / número de asuntos y tocas radicados	INEGI (Censo Nacional de Impartición de Justicia Estatal) Informe Anual de Actividades publicado en la página web www.tsjtlaxcala.gob.mx Portal de Transparencia del TSJE	Falta de condiciones para desarrollar las Sesiones del Pleno del TSJ y de las Salas Civil - Familiar y Penal y Especializada en Administración de Justicia para Adolescentes.
C2. Resoluciones emitidas en materia de Justicia Administrativa.	Porcentaje de controversias entre la administración pública estatal, municipal y particulares resueltas y concluidas.	Gestión, Trimestral	Número de asuntos y controversias resueltas y concluidas * 100 / número de asuntos y controversias radicadas	INEGI (Censo Nacional de Impartición de Justicia Estatal) Informe Anual de Actividades publicado en la página web www.tsjtlaxcala.gob.mx Portal de Transparencia del TSJE	Falta de condiciones para desarrollar las Sesiones del Tribunal de Justicia Administrativa.



PODER JUDICIAL DEL ESTADO DE TLAXCALA
 ANTEPROYECTO DE PRESUPUESTO DE EGRESOS 2019
 SUPUESTOS

Dependencia o Entidad: PODER JUDICIAL DEL ESTADO DE TLAXCALA
 Unidad Responsable: TRIBUNAL SUPERIOR DE JUSTICIA Y CONSEJO DE LA JUDICATURA DEL ESTADO DE TLAXCALA
 Proyecto: DESARROLLO ESTRUCTURAL PARA EL MEJORAMIENTO DE LA FUNCIÓN JURISDICCIONAL EN LA EMISIÓN DE RESOLUCIONES JUDICIALES EN EL ESTADO DE TLAXCALA

OBJETIVOS	INDICADORES	TIPO DIMENSIÓN FRECUENCIA	MÉTODO DE CÁLCULO	MEDIOS DE VERIFICACIÓN	SUPUESTOS
COMPONENTE	C3. Procesos y conflictos solucionados en los tiempos y términos establecidos en la legislación vigente.	de Gestión, Trimestral	Eficacia Número de procesos y conflictos resueltos * 100/ número de procesos radicados	INEGI (Censo Nacional de Impartición de Justicia Estatal) Informe Anual de Actividades publicado en la página web www.tsjtlaxcala.gob.mx Portal de Transparencia del TSJE	Inexistencia de procesos y conflictos entre particulares y en su momento justiciables.
	C4. Audiencias desahogadas bajo el Sistema de Audiencias de Control y de Juicio Oral de Adolescentes y Oral Mercantil.	Gestión, Trimestral	Eficacia Número de audiencias realizadas * 100/ número de audiencias programadas	INEGI (Censo Nacional de Impartición de Justicia Estatal) Informe Anual de Actividades publicado en la página web www.tsjtlaxcala.gob.mx Portal de Transparencia del TSJE	Inexistencia de carpetas de investigación para el desahogo de audiencias.
	C5. Convenios y solución de controversias desarrollados bajo los mecanismos de Justicia Alternativa dentro del Poder Judicial.	Gestión, Trimestral	Eficacia Número de convenios en materia de justicia alternativa * 100/ número de convenios programados en materia de justicia alternativa	INEGI (Censo Nacional de Impartición de Justicia Estatal) Informe Anual de Actividades publicado en la página web www.tsjtlaxcala.gob.mx Portal de Transparencia del TSJE	Los justiciables no opten por los mecanismos alternativos para la solución de sus conflictos.
	C6. Administración adecuada de los recursos, evaluación, transparencia y cuenta pública rendida.	Gestión, Trimestral	Eficacia Presupuesto Ejercido * 100/ Presupuesto Autorizado	INEGI (Censo Nacional de Impartición de Justicia Estatal) Informe Anual de Actividades publicado en la página web www.tsjtlaxcala.gob.mx Portal de Transparencia del TSJE	Falta de condiciones para el desarrollo de Sesiones del Pleno del Consejo de la Judicatura del Estado y desarrollo de las actividades de las áreas administrativas.



PODER JUDICIAL DEL ESTADO DE TLAXCALA
 ANTEPROYECTO DE PRESUPUESTO DE EGRESOS 2019
 SUPUESTOS

Dependencia o Entidad: PODER JUDICIAL DEL ESTADO DE TLAXCALA
 Unidad Responsable: TRIBUNAL SUPERIOR DE JUSTICIA Y CONSEJO DE LA JUDICATURA DEL ESTADO DE TLAXCALA
 Proyecto: DESARROLLO ESTRUCTURAL PARA EL MEJORAMIENTO DE LA FUNCIÓN JURISDICCIONAL EN LA EMISIÓN DE RESOLUCIONES JUDICIALES EN EL ESTADO DE TLAXCALA

OBJETIVOS	INDICADORES	TIPO DIMENSIÓN FRECUENCIA	MÉTODO DE CÁLCULO	MEDIOS DE VERIFICACIÓN	SUPUESTOS
A1C1 Emisión de Resoluciones de Control Constitucional.	Porcentaje de resoluciones emitidas en materia de Control Constitucional.	Gestión, Trimestral	Número de resoluciones en materia de Control Constitucional realizadas * 100 / número de resoluciones en materia de Control Constitucional programadas	INEGI (Censo Nacional de Impartición de Justicia Estatal) Informe Anual de Actividades publicado en la página web www.tsjtlaxcala.gob.mx	Falta de condiciones para desarrollar las Sesiones del Pleno del Tribunal Superior de Justicia.
A2C1 Emisión de Resoluciones de tocas de apelación y queja en materia Civil - Familiar.	Porcentaje de resolución de tocas de apelación y queja en materia Civil-Familiar.	Gestión, Trimestral	Número de tocas de apelación y queja en materia Civil-Familiar resueltos * 100/ número de tocas de apelación y queja en materia Civil-Familiar programadas	INEGI (Censo Nacional de Impartición de Justicia Estatal) Informe Anual de Actividades publicado en la página web www.tsjtlaxcala.gob.mx Portal de Transparencia del TSJE	Inexistencia de recursos de queja y apelación de las sentencias emitidas en la primera instancia.
A3C1 Emisión de Resoluciones de tocas de apelación y queja en materia Penal y Especializada en Administración de Justicia para Adolescentes respectivamente.	Porcentaje de resoluciones emitidas de tocas de apelación y queja en materia Penal y Especializada en Administración de Justicia para Adolescentes.	Gestión, Trimestral	Número de tocas de apelación y queja en materia Penal y Especializada en Administración de Justicia para Adolescentes * 100/ número de tocas de apelación y queja en materia Penal y Especializada en Administración de Justicia para Adolescentes programadas	INEGI (Censo Nacional de Impartición de Justicia Estatal) Informe Anual de Actividades publicado en la página web www.tsjtlaxcala.gob.mx Portal de Transparencia del TSJE	Inexistencia de recursos de apelación y queja de las sentencias emitidas en la primera instancia penal y de administración de justicia para adolescentes respectivamente.
A4C1 Seguimiento a los acuerdos del Pleno del Tribunal Superior de Justicia y de las áreas de la Secretaría General del Acuerdos.	Porcentaje de resoluciones y acuerdos dictados del Pleno del Tribunal.	Gestión, Trimestral	Número de resoluciones y acuerdos dictados * 100/ número de resoluciones y acuerdos programados	INEGI (Censo Nacional de Impartición de Justicia Estatal) Informe Anual de Actividades publicado en la página web www.tsjtlaxcala.gob.mx Portal de Transparencia del TSJE	Inexistencia de Acuerdos del Pleno del Tribunal Superior de Justicia debido a la falta de condiciones para la celebración de Sesiones.



PODER JUDICIAL DEL ESTADO DE TLAXCALA
 ANTEPROYECTO DE PRESUPUESTO DE EGRESOS 2019
 SUPUESTOS

Dependencia o Entidad: PODER JUDICIAL DEL ESTADO DE TLAXCALA
 Unidad Responsable: TRIBUNAL SUPERIOR DE JUSTICIA Y CONSEJO DE LA JUDICATURA DEL ESTADO DE TLAXCALA
 Proyecto: DESARROLLO ESTRUCTURAL PARA EL MEJORAMIENTO DE LA FUNCIÓN JURISDICCIONAL EN LA EMISIÓN DE RESOLUCIONES JUDICIALES EN EL ESTADO DE TLAXCALA

OBJETIVOS	INDICADORES	TIPO DIMENSIÓN FRECUENCIA	MÉTODO DE CÁLCULO	MEDIOS DE VERIFICACIÓN	SUPUESTOS
A5C1 Atención y seguimiento de agenda y acuerdos de Presidencia desarrollados.	Porcentaje de seguimiento de acuerdos de Presidencia desarrollados.	Gestión, Trimestral	Número de acuerdos atendidos * 100/ número de acuerdos agendados	INEGI (Censo Nacional de Impartición de Justicia Estatal) Informe Anual de Actividades publicado en la página web www.tsjtlaxcala.gob.mx Portal de Transparencia del TSJE	Inexistencia de acuerdos y actividades diversas de la Presidencia.
A6C1 Atención y seguimiento de los asuntos jurídicos y legales del Poder Judicial desarrollados.	Porcentaje de seguimiento de asuntos jurídicos.	Gestión, Trimestral	Número de asuntos jurídicos atendidos * 100/ número de asuntos jurídicos programados	INEGI (Censo Nacional de Impartición de Justicia Estatal) Informe Anual de Actividades publicado en la página web www.tsjtlaxcala.gob.mx Portal de Transparencia del TSJE	Inexistencia de asuntos jurídicos y legales en contra del Poder Judicial.
A1C2 Emisión de Resoluciones, Imposición de Sanciones y fincamiento de indemnizaciones en materia de Justicia Administrativa.	Porcentaje de resoluciones y sanciones imponidas y fincamiento de indemnizaciones en materia de justicia administrativa.	Gestión, Trimestral	Número de resoluciones, de sanciones e indemnizaciones en materia de Justicia Administrativa realizadas * 100/ número de resoluciones, de sanciones e indemnizaciones en materia de Justicia Administrativa radicados.	INEGI (Censo Nacional de Impartición de Justicia Estatal) Informe Anual de Actividades publicado en la página web www.tsjtlaxcala.gob.mx Portal de Transparencia del TSJE	Conclusión de conflictos en materia de Justicia Administrativa.



PODER JUDICIAL DEL ESTADO DE TLAXCALA
ANTEPROYECTO DE PRESUPUESTO DE EGRESOS 2019
SUPUESTOS

Dependencia o Entidad: PODER JUDICIAL DEL ESTADO DE TLAXCALA
 Unidad Responsable: TRIBUNAL SUPERIOR DE JUSTICIA Y CONSEJO DE LA JUDICATURA DEL ESTADO DE TLAXCALA
 Proyecto: DESARROLLO ESTRUCTURAL PARA EL MEJORAMIENTO DE LA FUNCIÓN JURISDICCIONAL EN EL ESTADO DE TLAXCALA

OBJETIVOS	INDICADORES	TIPO DIMENSIÓN FRECUENCIA	MÉTODO DE CÁLCULO	MEDIOS DE VERIFICACIÓN	SUPUESTOS
A1C3 Solución de conflictos en materia civil, familiar y mercantil en Cd. Judicial.	Porcentaje de resoluciones de conflictos en materia civil, familiar y mercantil en Cd. Judicial.	Gestión, Trimestral	Número de resoluciones de conflictos en materia Civil, Mercantil y Familiar resueltos en Cd judicial * 100/ número de resoluciones de conflictos en materia Civil, Mercantil y Familiar programados en Cd. Judicial.	INEGI (Censo Nacional de Impartición de Justicia Estatal) Informe Anual de Actividades publicado en la página web www.tsjtlaxcala.gob.mx Portal de Transparencia del TSJE	Conclusión de conflictos en materia civil, familiar y mercantil
A2C3 Solución de conflictos en materia civil, familiar y mercantil foráneos.	Porcentaje de resoluciones de conflictos en materia civil, familiar y mercantil.	Gestión, Trimestral	Número de resoluciones de conflictos en materia Civil, Mercantil y Familiar resueltos * 100 foráneos / número de resoluciones de conflictos en materia Civil, Mercantil y Familiar programados foráneos	INEGI (Censo Nacional de Impartición de Justicia Estatal) Informe Anual de Actividades publicado en la página web www.tsjtlaxcala.gob.mx Portal de Transparencia del TSJE	Conclusión de conflictos en materia civil, familiar y mercantil
A3C3 Solución de procesos y querrela en el sistema penal tradicional.	Porcentaje de procesos resueltos en materia penal tradicional.	Gestión, Trimestral	Número de procesos concluidos * 100/ número de procesos programados	INEGI (Censo Nacional de Impartición de Justicia Estatal) Informe Anual de Actividades publicado en la página web www.tsjtlaxcala.gob.mx Portal de Transparencia del TSJE	Conclusión de los procesos activos en los Juzgados Penal del Sistema Tradicional.
A4C3 Supervisión de la ejecución de las Sanciones Penales Impuestas y Control de la Ejecución de Medidas Aplicadas a Adolescentes.	Porcentaje de Supervisión de Ejecución de las Sanciones Penales Impuestas. Porcentaje de control de Ejecución de Medidas Aplicadas a Adolescentes.	Gestión, Trimestral	Número de supervisiones de sanciones penales realizadas * 100/ Número de supervisiones de sanciones penales programadas . Número de Ejecución de Medidas Aplicadas a Adolescentes realizadas * 100/ Número de Ejecución de Medidas Aplicadas a Adolescentes programadas .	INEGI (Censo Nacional de Impartición de Justicia Estatal) Informe Anual de Actividades publicado en la página web www.tsjtlaxcala.gob.mx Portal de Transparencia del TSJE	Inexistencia de procesos, Sanciones Penales y Medidas Aplicables para adolescentes.

ACTIVIDADES



PODER JUDICIAL DEL ESTADO DE TLAXCALA
 ANTEPROYECTO DE PRESUPUESTO DE EGRESOS 2019
 SUPUESTOS

Dependencia o Entidad: PODER JUDICIAL DEL ESTADO DE TLAXCALA
 Unidad Responsable: TRIBUNAL SUPERIOR DE JUSTICIA Y CONSEJO DE LA JUDICATURA DEL ESTADO DE TLAXCALA
 Proyecto: DESARROLLO ESTRUCTURAL PARA EL MEJORAMIENTO DE LA FUNCIÓN JURISDICCIONAL EN EL ESTADO DE TLAXCALA

OBJETIVOS	INDICADORES	TIPO DIMENSIÓN FRECUENCIA	MÉTODO DE CÁLCULO	MEDIOS DE VERIFICACIÓN	SUPUESTOS
A1C4 Audiencias bajo el Sistema de Oralidad de Control y Especializado en Justicia para Adolescentes del Estado de Tlaxcala.	Porcentaje de audiencias realizadas.	Gestión, Trimestral	$\frac{\text{Número de audiencias realizadas}}{100} \times \text{número de audiencias programadas}$	INEGI (Censo Nacional de Impartición de Justicia Estatal) Informe Anual de Actividades publicado en la página web www.tsjtlaxcala.gob.mx Portal de Transparencia del TSJE	Inexistencia de carpetas de investigación para el desahogo de audiencias.
A2C4 Audiencias bajo el Sistema de Oralidad Mercantil desarrolladas.	Porcentaje de audiencias mercantiles realizadas.	Gestión, Trimestral	$\frac{\text{Número de audiencias realizadas}}{100} \times \text{número de audiencias programadas}$	INEGI (Censo Nacional de Impartición de Justicia Estatal) Informe Anual de Actividades publicado en la página web www.tsjtlaxcala.gob.mx Portal de Transparencia del TSJE	Las y Los Juzgadores del Poder Judicial, continuen atendiendo los asuntos mercantiles bajo el esquema tradicional.
A1C5 Convenios celebrados en la ejecución y operación de los mecanismos alternativos de solución de controversias.	Porcentaje de convenios celebrados.	Gestión, Trimestral	$\frac{\text{Número de convenios realizados}}{100} \times \text{número de convenios programados}$	INEGI (Censo Nacional de Impartición de Justicia Estatal) Informe Anual de Actividades publicado en la página web www.tsjtlaxcala.gob.mx Portal de Transparencia del TSJE	Inexistencia de procesos y recursos en materia de administración de justicia para adolescentes.
A1C6 Aplicación de los procedimientos de responsabilidad administrativa al personal del Poder Judicial.	Porcentaje de quejas y procedimientos administrativos iniciados.	Gestión, Trimestral	$\frac{\text{Número de quejas y procedimientos administrativos iniciados}}{100} \times \text{número de quejas y procedimientos administrativos programados}$	Informe Anual de Actividades publicado en la página web www.tsjtlaxcala.gob.mx Portal de Transparencia del TSJE	Falta de condiciones para el desarrollo de Sesiones del Pleno del Consejo de la Judicatura del Estado.



PODER JUDICIAL DEL ESTADO DE TLAXCALA
 ANTEPROYECTO DE PRESUPUESTO DE EGRESOS 2019
 SUPUESTOS

Dependencia o Entidad: PODER JUDICIAL DEL ESTADO DE TLAXCALA
 Unidad Responsable: TRIBUNAL SUPERIOR DE JUSTICIA Y CONSEJO DE LA JUDICATURA DEL ESTADO DE TLAXCALA
 Proyecto: DESARROLLO ESTRUCTURAL PARA EL MEJORAMIENTO DE LA FUNCIÓN JURISDICCIONAL EN LA EMISIÓN DE RESOLUCIONES JUDICIALES EN EL ESTADO DE TLAXCALA

OBJETIVOS	INDICADORES	TIPO DIMENSIÓN FRECUENCIA	MÉTODO DE CÁLCULO	MEDIOS DE VERIFICACIÓN	SUPUESTOS
AZC6 Administración de los recursos humanos, financieros y tecnológicos mediante la aplicación de las disposiciones legales de manera puntual en el ejercicio del presupuesto.	Porcentaje de acuerdos tomados.	Gestión, Trimestral	Número de acuerdos tomados * 100/ número de acuerdos programados	Informe Anual de Actividades publicado en la página web www.tsjtlaxcala.gob.mx Portal de Transparencia del TSJE	Inexistencia de quejas y/o procedimientos administrativos en contra de servidores públicos y jurisdiccionales y administrativos.
A3C6 Elaboración y ejercicio del presupuesto, presentación de cuenta pública en términos de la legislación vigente.	Porcentaje de rendición de cuentas públicas y ejercicio del Presupuesto.	Gestión, Trimestral	Número de cuentas públicas y ejercicio del presupuesto rendidas * 100/ número de cuentas públicas y ejercicio del presupuesto programadas	Periódico Oficial del Gobierno del Estado. Informe Anual de Actividades publicado en la página web www.tsjtlaxcala.gob.mx	Falta de condiciones de los Plenos del TSJ y del Consejo de la Judicatura del Estado para la aprobación de las Cuentas Públicas.
A4C6 Auditorías administrativas y evaluación al desempeño de las actividades realizadas en las áreas del Poder Judicial desarrolladas.	Porcentaje de auditorías realizadas.	Gestión, Trimestral	Número de auditorías realizadas * 100/ número de auditorías programadas	Informe Anual de Actividades publicado en la página web www.tsjtlaxcala.gob.mx Portal de Transparencia del TSJE	Falta de condiciones para el desarrollo de auditorías y evaluaciones del desempeño.
A5C6 Cursos de capacitación impartidos en los sistemas tradicionales, de oralidad y de mecanismos alternativos entre otros	Porcentaje de cursos de capacitación impartidos.	Gestión, Trimestral	Número de cursos de capacitación impartidos * 100/ número de cursos de capacitación programados	Informe Anual de Actividades publicado en la página web www.tsjtlaxcala.gob.mx Portal de Transparencia del TSJE	Falta de presupuesto para el desarrollo de cursos de capacitación e incumplimiento por parte de los ponentes o capacitadores
A6C6 Cumplimiento con la Ley de Transparencia y acceso a la información pública del Estado de Tlaxcala.	Porcentaje de solicitudes contestadas.	Gestión, Trimestral	Número de solicitudes contestadas * 100/ número de solicitud programadas	Informe Anual de Actividades publicado en la página web www.tsjtlaxcala.gob.mx Portal de Transparencia del TSJE	Inexistencia de solicitudes de acceso a la información pública.
A7C6 Foros y cursos impartidos en materia de Derechos Humanos y Perspectiva de Género.	Porcentaje de foros y cursos de Derechos Humanos y Perspectiva de Género impartidos.	Gestión, Trimestral	Número de foros y cursos de capacitación impartidos * 100/ número de foros y cursos de capacitación programados	Informe Anual de Actividades publicado en la página web www.tsjtlaxcala.gob.mx Portal de Transparencia del TSJE	Insuficiente presupuesto para el desarrollo de cursos de capacitación en materia de Derechos Humanos e Perspectiva de Género e



PODER JUDICIAL DEL ESTADO DE TLAXCALA
 ANTEPROYECTO DE PRESUPUESTO DE EGRESOS 2019
 SUPUESTOS

Dependencia o Entidad: PODER JUDICIAL DEL ESTADO DE TLAXCALA
 Unidad Responsable: TRIBUNAL SUPERIOR DE JUSTICIA Y CONSEJO DE LA JUDICATURA DEL ESTADO DE TLAXCALA
 Proyecto: DESARROLLO ESTRUCTURAL PARA EL MEJORAMIENTO DE LA FUNCIÓN JURISDICCIONAL EN LA EMISIÓN DE RESOLUCIONES JUDICIALES EN EL ESTADO DE TLAXCALA

OBJETIVOS	INDICADORES	TIPO DIMENSIÓN FRECUENCIA	MÉTODO DE CÁLCULO	MEDIOS DE VERIFICACIÓN	SUPUESTOS
A8C6 Publicación y difusión de actividades del Poder Judicial del Estado de Tlaxcala.	Porcentaje de publicaciones de actividades del Poder Judicial publicadas.	de Gestión, Trimestral	Número de publicaciones realizadas * 100/ número de publicaciones programadas	Informe Anual de Actividades publicado en la página web www.tsjtlaxcala-gob.mx	Insuficientes actividades susceptibles de difusión en los medios de comunicación.
Unidades Internas de Protección Civil implementadas en el Poder Judicial del Estado de Tlaxcala.	Porcentaje de unidades de internas implementadas y equipadas	Gestión, Trimestral	Número de unidades implementadas y equipadas * 100/ número de unidades programadas	Informe Anual de Actividades publicado en la página web www.tsjtlaxcala-gob.mx	Insuficientes Recursos Financieros y actividades para la Implementación de las Unidades Internas de Protección Civil



PODER JUDICIAL DEL
 ESTADO DE TLAXCALA
 TESORERÍA
 C.P. FLORIBERTO PÉREZ MEJÍA
 TESORERO

Responsable del Proyecto
 MAGISTRADO DR. HECTOR MALDONADO BONILLA
 PRESIDENTE DEL TRIBUNAL SUPERIOR DE JUSTICIA
 Y DEL CONSEJO DE LA JUDICATURA

Autorizó
 MAGISTRADO DR. HECTOR MALDONADO BONILLA
 PRESIDENTE DEL TRIBUNAL SUPERIOR DE JUSTICIA
 Y DEL CONSEJO DE LA JUDICATURA



PODER JUDICIAL DEL ESTADO DE TLAXCALA
ANTEPROYECTO DE PRESUPUESTO DE EGRESOS 2019
FICHA DEL INDICADOR

Datos de Identificación¹

Dependencia:	PODER JUDICIAL DEL ESTADO DE TLAXCALA
Proyecto:	DESARROLLO ESTRUCTURAL PARA EL MEJORAMIENTO DE LA FUNCIÓN JURISDICCIONAL PARA LA EMISIÓN DE RESOLUCIONES JUDICIALES EN EL ESTADO DE TLAXCALA
Finalidad:	6 PODERES
Función:	6.1 PODERES
Subfunción:	6.1.1 PODERES

Matriz de Indicadores para Resultados³

Resumen Narrativo^{3.1}

Objetivo al que corresponde el indicador ^{3.1.1}	Contribuir a la confianza jurídica de la población mediante la impartición de justicia de manera pronta, gratuita, completa e imparcial en los términos, plazos y condiciones que fijen las leyes.	Marque el nivel del objetivo en la Matriz de Marco Lógico ^{3.1.2}			
		Fin	Propósito	Componente	Actividad
Objetivo Ponderado		100%			

Indicador^{3.2}

Datos de identificación del indicador^{3.2.1}

Orden: ^{3.2.1.1}	F		Nombre del indicador ^{3.2.1.2}	Tasa de jueces por cada cien mil habitantes
Dimensión del indicador ^{3.2.1.3}	Eficiencia		Tipo de indicador para resultados ^{3.2.1.4}	Estratégico
Definición del indicador ^{3.2.1.5}	Relación existente entre el número de jueces y la población del Estado en un periodo determinado.			
Tipo valor de la meta ^{3.2.1.6}	Absoluto		Unidad de medida ^{3.2.1.8}	Número de jueces por cada cien mil habitantes
Método de cálculo ^{3.2.1.7}	Numerador	Número de jueces por cada cien mil habitantes		
	Denominador	Población por cien mil habitantes		
Desagregación geográfica ^{3.2.1.9}	Estatal		Frecuencia de medición ^{3.2.1.10}	Anual
Transversalidad^{3.2.1.11}				
Enfoque de transversalidad ^{3.2.1.11.1}	Gobierno cercano y moderno. Las políticas y acciones de gobierno inciden directamente en la calidad de vida de las personas, por lo que es imperativo contar con un gobierno eficiente con mecanismos de evaluación que permitan mejorar su desempeño y calidad de los servicios.			
Hombres ^{3.2.1.11.2}		Mujeres ^{3.2.1.11.3}		Total ^{3.2.1.11.4}
Serie de Información Disponible^{3.2.1.12}				
Información disponible ^{3.2.1.12.1}				

Características del indicador^{3.2.2}

	Característica ^{3.2.2.1}					
Calificación ^{3.2.2.2}	Claridad ^{3.2.2.1.1}	Relevancia ^{3.2.2.1.2}	Economía ^{3.2.2.1.3}	Monitoreable ^{3.2.2.1.4}	Adecuado ^{3.2.2.1.5}	Aporte marginal ^{3.2.2.1.6}
No cumple						X
Cumple parcialmente						
Cumple	X	X	X	X	X	

Contacto indicador^{3.2.3}

Nombre ^{3.2.3.1}	NOE	Area ^{3.2.3.4}	CONTRALORÍA
Apellido paterno ^{3.2.3.2}	CUECUECHA	Puesto ^{3.2.3.5}	CONTRALORA
Apellido materno ^{3.2.3.3}	RUGERIO	Teléfono ^{3.2.3.7}	2414129049
Correo electrónico ^{3.2.3.6}	contraloria@tsjtlaxcala.gob.mx		

Determinación de metas^{3.2.4}

Viabilidad de la meta^{3.2.4.1}

Meta acumulable ^{3.2.4.1.1}	No	Comportamiento del indicador ^{3.2.4.1.2}	Ascendente
Factibilidad de la meta ^{3.2.4.1.3}	Alta		



PODER JUDICIAL DEL ESTADO DE TLAXCALA
ANTEPROYECTO DE PRESUPUESTO DE EGRESOS 2019
FICHA DEL INDICADOR

Línea base ^{3.2.4.2}				
Año ^{3.2.4.2.1}	Valor ^{3.2.4.2.2}			Periodo al que corresponde el valor ^{3.2.4.2.3}
	Indicador (relativo) ^{3.2.4.2.2.1}	Numerador (absoluto) ^{3.2.4.2.2.2}	Denominador (universo de cobertura) ^{3.2.4.2.2.3}	
2015		2.36		diciembre 2015

Justificación línea base ^{3.2.4.2.4} A partir de 2014 el INEGI público la cifra de el número de jueces por cada cien mil habitantes a fin de conocer la eficiencia de atención y otorgamiento de justicia a los habitantes de cada entidad federativa

Parámetros de semaforización ^{3.2.4.3}

Tipo de valor ^{3.2.4.3.1}		
	Limite Superior	Limite Inferior
Verde		
Amarillo		
Rojo		

Meta sexenal ^{3.2.4.4}				
Año ^{3.2.4.4.1}	Valor ^{3.2.4.4.2}			Periodo al que corresponde el valor ^{3.2.4.4.3}
	Indicador ^{3.2.4.4.2.1} (relativo)	Numerador ^{3.2.4.4.2.2} (absoluto)	Denominador ^{3.2.4.4.2.3} (universo de cobertura)	
2017		2.18		2017

Metas intermedias ^{3.2.4.5}				
Año ^{3.2.4.5.1}	Valor ^{3.2.4.5.2}			Periodo al que corresponde el valor ^{3.2.4.5.3}
	Indicador ^{3.2.4.5.2.1} (relativo)	Numerador ^{3.2.4.5.2.2} (absoluto)	Denominador ^{3.2.4.5.2.3} (universo de cobertura)	
2017 ^{3.2.4.5.1.3}		1.71		dic-14
2018 ^{3.2.4.5.1.4}		2.36		dic-15
2019 ^{3.2.4.5.1.5}		2.36		dic-15
2020 ^{3.2.4.5.1.6}		2.36		dic-15

Metas del ciclo presupuestario ^{3.2.4.6}				
Periodo ^{3.2.4.6.1} (según la frecuencia de medición)	Valor ^{3.2.4.6.2}			Periodo al que corresponde el valor ^{3.2.4.6.3}
	Indicador ^{3.2.4.6.2.1} (relativo)	Numerador ^{3.2.4.6.2.2} (absoluto)	Denominador ^{3.2.4.6.2.3} (universo de cobertura)	
		2.36		dic-17

ESTADOS UNIDOS MEXICANOS
PODER JUDICIAL DEL ESTADO DE TLAXCALA
TESORERÍA

Elaboró
 C. FLORIBERTO PÉREZ MEJÍA
 TESORERO

Responsable del Proyecto
 MAGISTRADO DR. HECTOR MALDONADO BONILLA
 PRESIDENTE DEL TRIBUNAL SUPERIOR DE JUSTICIA Y DEL CONSEJO DE LA JUDICATURA

Autorizó
 MAGISTRADO DR. HECTOR MALDONADO BONILLA
 PRESIDENTE DEL TRIBUNAL SUPERIOR DE JUSTICIA Y DEL CONSEJO DE LA JUDICATURA



PODER JUDICIAL DEL ESTADO DE TLAXCALA
 ANTEPROYECTO DE PRESUPUESTO DE EGRESOS 2019
 FICHA DEL INDICADOR

Datos de Identificación¹

Dependencia:	PODER JUDICIAL DEL ESTADO DE TLAXCALA
Proyecto:	DESARROLLO ESTRUCTURAL PARA EL MEJORAMIENTO DE LA FUNCIÓN JURISDICCIONAL EN LA EMISIÓN DE RESOLUCIONES JUDICIALES EN EL ESTADO DE TLAXCALA
Finalidad:	6 PODERES
Función:	6.1 PODERES
Subfunción:	6.1.1 PODERES

Matriz de Indicadores para Resultados³

Resumen Narrativo^{3.1}

Objetivo al que corresponde el indicador ^{3.1.1}	Transparencia en la función jurisdiccional para la resolución de conflictos entre los justiciables en el Estado de Tlaxcala.	Marque el nivel del objetivo en la Matriz de Marco Lógico ^{3.1.2}			
		Fin	Propósito	Componente	Actividad
Objetivo Ponderado			100.00%		

Indicador^{3.2}

Datos de identificación del indicador^{3.2.1}

Orden: ^{3.2.1.1}	P		Nombre del indicador ^{3.2.1.2}	Porcentaje de asuntos resueltos relacionados con la función jurisdiccional del Estado de Tlaxcala	
Dimensión del indicador ^{3.2.1.3}	Eficacia		Tipo de indicador para resultados ^{3.2.1.4}	Estratégico	
Definición del indicador ^{3.2.1.5}	A mayor porcentaje, mejor apreciación de la eficacia, eficiencia y transparencia de la función jurisdiccional en el Estado de Tlaxcala.				
Tipo valor de la meta ^{3.2.1.6}	Relativo		Unidad de medida ^{3.2.1.8}	Porcentaje	
Método de cálculo ^{3.2.1.7}	Numerador	Número de asuntos resueltos en materia jurisdiccional en el Poder Judicial * 100			
	Denominador	Número de asuntos recibidos en materia jurisdiccional en el Poder Judicial			
Desagregación geográfica ^{3.2.1.9}	Estatal		Frecuencia de medición ^{3.2.1.10}	Trimestral	
Transversalidad ^{3.2.1.11}					
Enfoque de transversalidad ^{3.2.1.11.1}	Gobierno cercano y moderno. Las políticas y acciones de gobierno inciden directamente en la calidad de vida de las personas, por lo que es imperativo contar con un gobierno eficiente con mecanismos de evaluación que permitan mejorar su desempeño y calidad de los servicios.				
Hombres ^{3.2.1.11.2}			Mujeres ^{3.2.1.11.3}		Total ^{3.2.1.11.4}
Serie de Información Disponible ^{3.2.1.12}					
Información disponible ^{3.2.1.12.1}					

Características del indicador^{3.2.2}

	Característica ^{3.2.2.1}					
Calificación ^{3.2.2.2}	Claridad ^{3.2.2.1.1}	Relevancia ^{3.2.2.1.2}	Economía ^{3.2.2.1.3}	Monitoreable ^{3.2.2.1.4}	Adecuado ^{3.2.2.1.5}	Aporte marginal ^{3.2.2.1.6}
No cumple						X
Cumple parcialmente						
Cumple	X	X	X	X	X	

Contacto indicador^{3.2.3}

Nombre ^{3.2.3.1}	NOE	Area ^{3.2.3.4}	CONTRALORÍA
Apellido paterno ^{3.2.3.2}	CUECUECHA	Puesto ^{3.2.3.5}	CONTRALORA
Apellido materno ^{3.2.3.3}	RUGERIO	Teléfono ^{3.2.3.7}	2414129049
Correo electrónico ^{3.2.3.6}	contraloria@tsjtlaxcala.gob.mx		



PODER JUDICIAL DEL ESTADO DE TLAXCALA
 ANTEPROYECTO DE PRESUPUESTO DE EGRESOS 2019
 FICHA DEL INDICADOR

Determinación de metas ^{3.2.4}

Viabilidad de la meta ^{3.2.4.1}

Meta acumulable ^{3.2.4.1.1}	Si	Comportamiento del indicador ^{3.2.4.1.2}	Ascendente
Factibilidad de la meta ^{3.2.4.1.3}	Alta		

Línea base ^{3.2.4.2}

Año ^{3.2.4.2.1}	Valor ^{3.2.4.2.2}			Periodo al que corresponde el valor ^{3.2.4.2.3}
	Indicador (relativo) ^{3.2.4.2.2.1}	Numerador (absoluto) ^{3.2.4.2.2.2}	Denominador (universo de cobertura) ^{3.2.4.2.2.3}	
Justificación línea base ^{3.2.4.2.4}				

Parámetros de semaforización ^{3.2.4.3}

Tipo de valor ^{3.2.4.3.1}	Limite Superior	Limite Inferior
Verde	44900	43000
Amarillo	45000	42000
Rojo	45100	41900

Meta sexenal ^{3.2.4.4}

Año ^{3.2.4.4.1}	Valor ^{3.2.4.4.2}			Periodo al que corresponde el valor ^{3.2.4.4.3}
	Indicador ^{3.2.4.4.2.1} (relativo)	Numerador ^{3.2.4.4.2.2} (absoluto)	Denominador ^{3.2.4.4.2.3} (universo de cobertura)	

Metas intermedias ^{3.2.4.5}

Año ^{3.2.4.5.1}	Valor ^{3.2.4.5.2}			Periodo al que corresponde el valor ^{3.2.4.5.3}
	Indicador ^{3.2.4.5.2.1} (relativo)	Numerador ^{3.2.4.5.2.2} (absoluto)	Denominador ^{3.2.4.5.2.3} (universo de cobertura)	
2017 ^{3.2.4.5.1.1}				
2018 ^{3.2.4.5.1.2}				
2019 ^{3.2.4.5.1.3}				
2020 ^{3.2.4.5.1.4}				
2021 ^{3.2.4.5.1.5}				

Metas del ciclo presupuestario ^{3.2.4.6}

Periodo ^{3.2.4.6.1} (según la frecuencia de medición)	Valor ^{3.2.4.6.2}			Periodo al que corresponde el valor ^{3.2.4.6.3}
	Indicador ^{3.2.4.6.2.1} (relativo)	Numerador ^{3.2.4.6.2.2} (absoluto)	Denominador ^{3.2.4.6.2.3} (universo de cobertura)	
Periodo 1	26.08%	11480	44020	Enero-Marzo
Periodo 2	28.91%	12726	44020	Abril-Junio
Periodo 3	24.53%	10796	44020	Julio-Septiembre
Periodo 4	20.49%	9018	44020	Octubre-Diciembre



PODER JUDICIAL DEL ESTADO DE TLAXCALA
ANTEPROYECTO DE PRESUPUESTO DE EGRESOS 2019
FICHA DEL INDICADOR

Características de las variables 3.2.5 (Se debe llenar este conjunto tanta veces como número de variables existan)

Nombre 3.2.5.1	NARMJPJ
Descripción de la variable 3.2.5.2	NARMJPJ
Medios de verificación 3.2.5.3	www.tsjtlaxcala.gob.mx
Unidad de medida 3.2.5.4	Porcentaje
Desagregación geográfica 3.2.5.5	Estatal
Frecuencia 3.2.5.6	Trimestral
Método de recopilación de datos 3.2.5.7	Explotación de registros administrativos, de los informes de cada área
Fecha de disponibilidad de la información 3.2.5.8	abril, julio, octubre 2019 y enero 2020

Características de las variables 3.2.5 (Se debe llenar este conjunto tanta veces como número de variables existan)

Nombre 3.2.5.1	Porcentaje de asuntos resueltos relacionados con la función jurisdiccional del Estado de Tlaxcala
Descripción de la constante 3.2.5.2	Número de asuntos recibidos en materia jurisdiccional en el Poder Judicial
Medios de verificación 3.2.5.3	www.tsjtlaxcala.gob.mx
Unidad de medida 3.2.5.4	Resolución
Desagregación geográfica 3.2.5.5	Estatal
Frecuencia 3.2.5.6	Trimestral
Método de recopilación de datos 3.2.5.7	Explotación de registros administrativos, de los informes de cada área
Fecha de disponibilidad de la información 3.2.5.8	abril, julio, octubre 2019 y enero 2020

Elaboró

C.P. FLORIBERTO PÉREZ MEJÍA
 TESORERO

Responsable del Proyecto

MAGISTRADO DR. HÉCTOR MALDONADO BONILLA
 PRESIDENTE DEL TRIBUNAL SUPERIOR DE JUSTICIA Y DEL
 CONSEJO DE LA JUDICATURA

Autorizó

MAGISTRADO DR. HÉCTOR MALDONADO BONILLA
 PRESIDENTE DEL TRIBUNAL SUPERIOR DE JUSTICIA Y
 DEL CONSEJO DE LA JUDICATURA



PODER JUDICIAL DEL ESTADO DE TLAXCALA
ANTEPROYECTO DE PRESUPUESTO DE EGRESOS 2019
FICHA DEL INDICADOR

Datos de Identificación¹

Dependencia:	PODER JUDICIAL DEL ESTADO DE TLAXCALA
Proyecto:	DESARROLLO ESTRUCTURAL PARA EL MEJORAMIENTO DE LA FUNCIÓN JURISDICCIONAL EN LA EMISIÓN DE RESOLUCIONES JUDICIALES EN EL ESTADO DE TLAXCALA.
Finalidad:	6 PODERES
Función:	6.1 PODERES
Subfunción:	6.1.1 PODERES

Matriz de Indicadores para Resultados³

Resumen Narrativo^{3.1}

Objetivo al que corresponde el indicador ^{3.1.1}	Resoluciones emitidas en materia de Control Constitucional y de segunda instancia en las materias Civil - Familiar, Penal y Especializada en la Administración de Justicia para Adolescentes.	Marque el nivel del objetivo en la Matriz de Marco Lógico ^{3.1.2}			
		Fin	Propósito	Componente	Actividad
Objetivo Ponderado				23.31%	

Indicador^{3.2}

Datos de identificación del indicador^{3.2.1}

Orden: ^{3.2.1.1}	C 1		Nombre del indicador ^{3.2.1.2}	Porcentaje de asuntos y tocas resueltos y concluidos	
Dimensión del indicador: ^{3.2.1.3}	Eficacia		Tipo de indicador para resultados ^{3.2.1.4}	Gestión	
Definición del indicador ^{3.2.1.5}	A mayor porcentaje, mejor apreciación de la eficacia y eficiencia de la función jurisdiccional del Pleno y de las Salas del Poder Judicial del Estado de Tlaxcala.				
Tipo valor de la meta ^{3.2.1.6}	Relativo		Unidad de medida ^{3.2.1.8}	Porcentaje	
Método de cálculo ^{3.2.1.7}	Numerador	Número de asuntos y tocas resueltos y concluidos * 100			
	Denominador	Número de asuntos y tocas radicados			
Desagregación geográfica ^{3.2.1.9}	Estatal		Frecuencia de medición ^{3.2.1.10}	Trimestral	
Transversalidad^{3.2.1.11}					
Enfoque de transversalidad ^{3.2.1.11.1}	Gobierno cercano y moderno. Las políticas y acciones de gobierno inciden directamente en la calidad de vida de las personas, por lo que es imperativo contar con un gobierno eficiente con mecanismos de evaluación que permitan mejorar su desempeño y calidad de los servicios.				
Hombres ^{3.2.1.11.2}			Mujeres ^{3.2.1.11.3}		Total ^{3.2.1.11.4}
Serie de Información Disponible^{3.2.1.12}					
Información disponible ^{3.2.1.12.1}					

Características del indicador^{3.2.2}

	Característica^{3.2.2.1}					
Calificación ^{3.2.2.2}	Claridad ^{3.2.2.1.1}	Relevancia ^{3.2.2.1.2}	Economía ^{3.2.2.1.3}	Monitoreable ^{3.2.2.1.4}	Adecuado ^{3.2.2.1.5}	Aporte marginal ^{3.2.2.1.6}
No cumple						X
Cumple parcialmente						
Cumple	X	X	X	X	X	

Contacto indicador^{3.2.3}

Nombre ^{3.2.3.1}	NOE	Area ^{3.2.3.4}	CONTRALORÍA
Apellido paterno ^{3.2.3.2}	CUECUECHA	Puesto ^{3.2.3.5}	CONTRALORA
Apellido materno ^{3.2.3.3}	RUGERIO	Teléfono ^{3.2.3.7}	2414129049



PODER JUDICIAL DEL ESTADO DE TLAXCALA
ANTEPROYECTO DE PRESUPUESTO DE EGRESOS 2019
FICHA DEL INDICADOR

Correo electrónico ^{3.2.3.6}

contraloria@tsjtlaycala.gob.mx

Determinación de metas ^{3.2.4}

Viabilidad de la meta ^{3.2.4.1}

Meta acumulable ^{3.2.4.1.1}	SI	Comportamiento del indicador ^{3.2.4.1.2}	Ascendente
Factibilidad de la meta ^{3.2.4.1.3}	Alta		

Línea base ^{3.2.4.2}

Año ^{3.2.4.2.1}	Valor ^{3.2.4.2.2}			Periodo al que corresponde el valor ^{3.2.4.2.3}
	Indicador (relativo) ^{3.2.4.2.2.1}	Numerador (absoluto) ^{3.2.4.2.2.2}	Denominador (universo de cobertura) ^{3.2.4.2.2.3}	

Justificación línea base ^{3.2.4.2.4}

Parámetros de semaforización ^{3.2.4.3}

Tipo de valor ^{3.2.4.3.1}	Limite Superior	Limite Inferior
Verde	11000	9900
Amarillo	11900	9000
Rojo	11901	8999

Meta sexenal ^{3.2.4.4}

Año ^{3.2.4.4.1}	Valor ^{3.2.4.4.2}			Periodo al que corresponde el valor ^{3.2.4.4.3}
	Indicador ^{3.2.4.4.2.1} (relativo)	Numerador ^{3.2.4.4.2.2} (absoluto)	Denominador ^{3.2.4.4.2.3} (universo de cobertura)	

Metas intermedias ^{3.2.4.5}

Año ^{3.2.4.5.1}	Valor ^{3.2.4.5.2}			Periodo al que corresponde el valor ^{3.2.4.5.3}
	Indicador ^{3.2.4.5.2.1} (relativo)	Numerador ^{3.2.4.5.2.2} (absoluto)	Denominador ^{3.2.4.5.2.3} (universo de cobertura)	
2017 ^{3.2.4.5.1.1}				
2018 ^{3.2.4.5.1.2}				
2019 ^{3.2.4.5.1.3}				
2020 ^{3.2.4.5.1.4}				
2021 ^{3.2.4.5.1.5}				

Metas del ciclo presupuestario ^{3.2.4.6}

Periodo ^{3.2.4.6.1} (según la frecuencia de medición)	Valor ^{3.2.4.6.2}			Periodo al que corresponde el valor ^{3.2.4.6.3}
	Indicador ^{3.2.4.6.2.1} (relativo)	Numerador ^{3.2.4.6.2.2} (absoluto)	Denominador ^{3.2.4.6.2.3} (universo de cobertura)	
Periodo 1	25.00%	2566	10266	Enero-Marzo
Periodo 2	30.74%	3156	10266	Abril-Junio
Periodo 3	23.61%	2424	10266	Julio-Septiembre
Periodo 4	20.65%	2120	10266	Octubre-Diciembre



PODER JUDICIAL DEL ESTADO DE TLAXCALA
ANTEPROYECTO DE PRESUPUESTO DE EGRESOS 2019
FICHA DEL INDICADOR

Características de las variables 3.2.5 (Se debe llenar este conjunto tanta veces como número de variables existan)

Nombre 3.2.5.1	NATRC
Descripción de la variable 3.2.5.2	Número de Asuntos y Tocas resueltos y concluidos
Medios de verificación 3.2.5.3	www.tsjtlaxcala.gob.mx
Unidad de medida 3.2.5.4	Porcentaje
Desagregación geográfica 3.2.5.5	Estatad
Frecuencia 3.2.5.6	Trimestral
Método de recopilación de datos 3.2.5.7	Explotación de registros administrativos, de los informes de cada área
Fecha de disponibilidad de la información 3.2.5.8	abril, julio, octubre 2019 y enero 2020

Características de las variables 3.2.5 (Se debe llenar este conjunto tanta veces como número de variables existan)

Nombre 3.2.5.1	NATR
Descripción de la variable 3.2.5.2	Número de asuntos y tocas radicados
Medios de verificación 3.2.5.3	www.tsjtlaxcala.gob.mx
Unidad de medida 3.2.5.4	Resolución
Desagregación geográfica 3.2.5.5	Estatad
Frecuencia 3.2.5.6	Trimestral
Método de recopilación de datos 3.2.5.7	Explotación de registros administrativos, de los informes de cada área
Fecha de disponibilidad de la información 3.2.5.8	abril, julio, octubre 2019 y enero 2020

PODER JUDICIAL DEL
ESTADO DE TLAXCALA
TESORERÍA

C.P. FLORIBERTO PEREZ MEJIA
 TESORERO

Responsable del Proyecto

MAGISTRADO DR. HECTOR MALDONADO BONILLA
 PRESIDENTE DEL TRIBUNAL SUPERIOR DE JUSTICIA Y DEL
 CONSEJO DE LA JUDICATURA

Autorizó

MAGISTRADO DR. HECTOR MALDONADO BONILLA
 PRESIDENTE DEL TRIBUNAL SUPERIOR DE JUSTICIA Y
 DEL CONSEJO DE LA JUDICATURA



PODER JUDICIAL DEL ESTADO DE TLAXCALA
ANTEPROYECTO DE PRESUPUESTO DE EGRESOS 2019
FICHA DEL INDICADOR

Datos de Identificación¹

Dependencia:	PODER JUDICIAL DEL ESTADO DE TLAXCALA
Proyecto:	DESARROLLO ESTRUCTURAL PARA EL MEJORAMIENTO DE LA FUNCIÓN JURISDICCIONAL EN LA EMISIÓN DE RESOLUCIONES JUDICIALES EN EL ESTADO DE TLAXCALA
Finalidad:	6 PODERES
Función:	6.1 PODERES
Subfunción:	6.1.1 PODERES

Matriz de Indicadores para Resultados³

Resumen Narrativo^{3.1}

Objetivo al que corresponde el indicador ^{3.1.1}	Resoluciones emitidas de recursos de inconformidad contenciosos administrativos de la Sala Administrativa.	Marque el nivel del objetivo en la Matriz de Marco Lógico ^{3.1.2}			
		Fin	Propósito	Componente	Actividad
Objetivo Ponderado				1.04%	

Indicador^{3.2}

Datos de identificación del indicador^{3.2.1}

Orden: ^{3.2.1.1}	C 2		Nombre del indicador ^{3.2.1.2}	Porcentaje de controversias entre la administración pública estatal, municipal y particulares resueltas y concluidas.	
Dimensión del indicador ^{3.2.1.3}	Eficacia		Tipo de indicador para resultados ^{3.2.1.4}	Gestión	
Definición del indicador ^{3.2.1.5}	A mayor porcentaje, mejor apreciación de la eficacia y eficiencia de la función jurisdiccional de Tribunal de Justicia Administrativa del Poder Judicial del Estado.				
Tipo valor de la meta ^{3.2.1.6}	Relativo		Unidad de medida ^{3.2.1.8}	Porcentaje	
Método de cálculo ^{3.2.1.7}	Numerador	Número de asuntos y controversias resueltas y concluidas * 100			
	Denominador	Número de asuntos y controversias radicadas			
Desagregación geográfica ^{3.2.1.9}	Estatal		Frecuencia de medición ^{3.2.1.10}	Trimestral	
Transversalidad ^{3.2.1.11}					
Enfoque de transversalidad ^{3.2.1.11.1}	Gobierno cercano y moderno. Las políticas y acciones de gobierno inciden directamente en la calidad de vida de las personas, por lo que es imperativo contar con un gobierno eficiente con mecanismos de evaluación que permitan mejorar su desempeño y calidad de los servicios.				
Hombres ^{3.2.1.11.2}			Mujeres ^{3.2.1.11.3}	Total ^{3.2.1.11.4}	
Serie de Información Disponible ^{3.2.1.12}					
Información disponible ^{3.2.1.12.1}					

Características del indicador^{3.2.2}

	Característica ^{3.2.2.1}					
Calificación ^{3.2.2.2}	Claridad ^{3.2.2.1.1}	Relevancia ^{3.2.2.1.2}	Economía ^{3.2.2.1.3}	Monitoreable ^{3.2.2.1.4}	Adecuado ^{3.2.2.1.5}	Aporte marginal ^{3.2.2.1.6}
No cumple						X
Cumple parcialmente						
Cumple	X	X	X	X	X	

Contacto indicador^{3.2.3}

Nombre ^{3.2.3.1}	NOE	Area ^{3.2.3.4}	CONTRALORÍA
Apellido paterno ^{3.2.3.2}	CUECUECHA	Puesto ^{3.2.3.5}	CONTRALORA
Apellido materno ^{3.2.3.3}	RUGERIO	Teléfono ^{3.2.3.7}	2414129049



PODER JUDICIAL DEL ESTADO DE TLAXCALA
 ANTEPROYECTO DE PRESUPUESTO DE EGRESOS 2019
 FICHA DEL INDICADOR

Correo electrónico ^{3.2.3.6}

contraloria@tsjt laxcala.gob.mx

Determinación de metas ^{3.2.4}

Viabilidad de la meta ^{3.2.4.1}

Meta acumulable ^{3.2.4.1.1}	Si	Comportamiento del indicador ^{3.2.4.1.2}	Ascendente
Factibilidad de la meta ^{3.2.4.1.3}	Alta		

Línea base ^{3.2.4.2}

Año ^{3.2.4.2.1}	Valor ^{3.2.4.2.2}			Periodo al que corresponde el valor ^{3.2.4.2.3}
	Indicador (relativo) ^{3.2.4.2.2.1}	Numerador (absoluto) ^{3.2.4.2.2.2}	Denominador (universo de cobertura) ^{3.2.4.2.2.3}	

Justificación línea base ^{3.2.4.2.4}

Parámetros de semaforización ^{3.2.4.3}

Tipo de valor ^{3.2.4.3.1}	Limite Superior	Limite Inferior
Verde	500	400
Amarillo	600	300
Rojo	700	200

Meta sexenal ^{3.2.4.4}

Año ^{3.2.4.4.1}	Valor ^{3.2.4.4.2}			Periodo al que corresponde el valor ^{3.2.4.4.3}
	Indicador ^{3.2.4.4.2.1} (relativo)	Numerador ^{3.2.4.4.2.2} (absoluto)	Denominador ^{3.2.4.4.2.3} (universo de cobertura)	

Metas intermedias ^{3.2.4.5}

Año ^{3.2.4.5.1}	Valor ^{3.2.4.5.2}			Periodo al que corresponde el valor ^{3.2.4.5.3}
	Indicador ^{3.2.4.5.2.1} (relativo)	Numerador ^{3.2.4.5.2.2} (absoluto)	Denominador ^{3.2.4.5.2.3} (universo de cobertura)	
2017 ^{3.2.4.5.1.1}				
2018 ^{3.2.4.5.1.2}				
2019 ^{3.2.4.5.1.3}				
2020 ^{3.2.4.5.1.4}				
2021 ^{3.2.4.5.1.5}				

Metas del ciclo presupuestario ^{3.2.4.6}

Periodo ^{3.2.4.6.1} (según la frecuencia de medición)	Valor ^{3.2.4.6.2}			Periodo al que corresponde el valor ^{3.2.4.6.3}
	Indicador ^{3.2.4.6.2.1} (relativo)	Numerador ^{3.2.4.6.2.2} (absoluto)	Denominador ^{3.2.4.6.2.3} (universo de cobertura)	
Periodo 1	27.19%	124	456	Enero-Marzo
Periodo 2	26.10%	119	456	Abril-Junio
Periodo 3	26.54%	121	456	Julio-Septiembre
Periodo 4	20.18%	92	456	Octubre-Diciembre



PODER JUDICIAL DEL ESTADO DE TLAXCALA
ANTEPROYECTO DE PRESUPUESTO DE EGRESOS 2019
FICHA DEL INDICADOR

Características de las variables ^{3.2.5} (Se debe llenar este conjunto tanta veces como número de variables existan)

Nombre ^{3.2.5.1}	NACRC
Descripción de la variable ^{3.2.5.2}	Número de asuntos y controversias resueltas y concluidas
Medios de verificación ^{3.2.5.3}	www.tsjtlaxcala.gob.mx
Unidad de medida ^{3.2.5.4}	Porcentaje
Desagregación geográfica ^{3.2.5.5}	Estatal
Frecuencia ^{3.2.5.6}	Trimestral
Método de recopilación de datos ^{3.2.5.7}	Explotación de registros administrativos, de los informes de cada área
Fecha de disponibilidad de la información ^{3.2.5.8}	abril, julio, octubre 2019 y enero 2020

Características de las variables ^{3.2.5} (Se debe llenar este conjunto tanta veces como número de variables existan)

Nombre ^{3.2.5.1}	NACR
Descripción de la variable ^{3.2.5.2}	Número de asuntos y controversias radicadas
Medios de verificación ^{3.2.5.3}	www.tsjtlaxcala.gob.mx
Unidad de medida ^{3.2.5.4}	Resolución
Desagregación geográfica ^{3.2.5.5}	Estatal
Frecuencia ^{3.2.5.6}	Trimestral
Método de recopilación de datos ^{3.2.5.7}	Explotación de registros administrativos, de los informes de cada área
Fecha de disponibilidad de la información ^{3.2.5.8}	abril, julio, octubre 2019 y enero 2020

Elaboró **PODER JUDICIAL DEL ESTADO DE TLAXCALA** Responsable del Proyecto

C.P. FLORIBERTO PÉREZ MEJÍA
 TESORERO

MAGISTRADO DR. HÉCTOR MALDONADO BONILLA
 PRESIDENTE DEL TRIBUNAL SUPERIOR DE JUSTICIA Y DEL
 CONSEJO DE LA JUDICATURA

Autorizó

MAGISTRADO DR. HÉCTOR MALDONADO BONILLA
 PRESIDENTE DEL TRIBUNAL SUPERIOR DE JUSTICIA Y
 DEL CONSEJO DE LA JUDICATURA



PODER JUDICIAL DEL ESTADO DE TLAXCALA
ANTEPROYECTO DE PRESUPUESTO DE EGRESOS 2019
FICHA DEL INDICADOR

Datos de Identificación¹

Dependencia:	PODER JUDICIAL DEL ESTADO DE TLAXCALA
Proyecto:	DESARROLLO ESTRUCTURAL PARA EL MEJORAMIENTO DE LA FUNCIÓN JURISDICCIONAL EN LA EMISIÓN DE RESOLUCIONES JUDICIALES EN EL ESTADO DE TLAXCALA.
Finalidad:	6 PODERES
Función:	6.1 PODERES
Subfunción:	6.1.1 PODERES

Matriz de Indicadores para Resultados³

Resumen Narrativo^{3.1}

Objetivo al que corresponde el indicador ^{3.1.1}	Procesos y conflictos solucionados en los tiempos y términos establecidos en la legislación vigente.	Marque el nivel del objetivo en la Matriz de Marco Lógico ^{3.1.2}			
		Fin	Propósito	Componente	Actividad
Objetivo Ponderado				30.01%	

Indicador^{3.2}

Datos de identificación del indicador^{3.2.1}

Orden: ^{3.2.1.1}	C 3		Nombre del indicador ^{3.2.1.2}	Porcentaje de resoluciones de procesos y asuntos resueltos	
Dimensión del indicador ^{3.2.1.3}	Eficacia		Tipo de indicador para resultados ^{3.2.1.4}	Gestión	
Definición del indicador ^{3.2.1.5}	A mayor porcentaje, mejor apreciación de la eficacia y eficiencia de la función jurisdiccional de los Juzgados del Poder Judicial del Estado de Tlaxcala.				
Tipo valor de la meta ^{3.2.1.6}	Relativo		Unidad de medida ^{3.2.1.8}	Porcentaje	
Método de cálculo ^{3.2.1.7}	Numerador	Número de procesos y conflictos resueltos * 100			
	Denominador	Número de procesos y conflictos radicados			
Desagregación geográfica ^{3.2.1.9}	Estatal		Frecuencia de medición ^{3.2.1.10}	Trimestral	
Transversalidad^{3.2.1.11}					
Enfoque de transversalidad ^{3.2.1.11.1}	Gobierno cercano y moderno. Las políticas y acciones de gobierno inciden directamente en la calidad de vida de las personas, por lo que es imperativo contar con un gobierno eficiente con mecanismos de evaluación que permitan mejorar su desempeño y calidad de los servicios.				
Hombres ^{3.2.1.11.2}			Mujeres ^{3.2.1.11.3}		Total ^{3.2.1.11.4}
Serie de Información Disponible^{3.2.1.12}					
Información disponible ^{3.2.1.12.1}					

Características del indicador^{3.2.2}

	Característica^{3.2.2.1}					
Calificación ^{3.2.2.2}	Claridad ^{3.2.2.1.1}	Relevancia ^{3.2.2.1.2}	Economía ^{3.2.2.1.3}	Monitoreable ^{3.2.2.1.4}	Adecuado ^{3.2.2.1.5}	Aporte marginal ^{3.2.2.1.6}
No cumple						X
Cumple parcialmente						
Cumple	X	X	X	X	X	

Contacto indicador^{3.2.3}

Nombre ^{3.2.3.1}	NOE	Area ^{3.2.3.4}	CONTRALORÍA
Apellido paterno ^{3.2.3.2}	CUECUECHA	Puesto ^{3.2.3.5}	CONTRALORA
Apellido materno ^{3.2.3.3}	RUGERIO	Teléfono ^{3.2.3.7}	2414129049



PODER JUDICIAL DEL ESTADO DE TLAXCALA
ANTEPROYECTO DE PRESUPUESTO DE EGRESOS 2019
FICHA DEL INDICADOR

Correo electrónico ^{3.2.3.6}

contraloria@tsjtlaaxcala.gob.mx

Determinación de metas ^{3.2.4}

Viabilidad de la meta ^{3.2.4.1}

Meta acumulable ^{3.2.4.1.1}	Si	Comportamiento del indicador ^{3.2.4.1.2}	Ascendente
Factibilidad de la meta ^{3.2.4.1.3}	Alta		

Línea base ^{3.2.4.2}

Año ^{3.2.4.2.1}	Valor ^{3.2.4.2.2}			Periodo al que corresponde el valor ^{3.2.4.2.3}
	Indicador (relativo) ^{3.2.4.2.2.1}	Numerador (absoluto) ^{3.2.4.2.2.2}	Denominador (universo de cobertura) ^{3.2.4.2.2.3}	

Justificación línea base ^{3.2.4.2.4}

Parámetros de semaforización ^{3.2.4.3}

Tipo de valor ^{3.2.4.3.1}	Limite Superior	Limite Inferior
Verde	13800	12500
Amarillo	14100	11800
Rojo	15000	11000

Meta sexenal ^{3.2.4.4}

Año ^{3.2.4.4.1}	Valor ^{3.2.4.4.2}			Periodo al que corresponde el valor ^{3.2.4.4.3}
	Indicador ^{3.2.4.4.2.1} (relativo)	Numerador ^{3.2.4.4.2.2} (absoluto)	Denominador ^{3.2.4.4.2.3} (universo de cobertura)	

Metas intermedias ^{3.2.4.5}

Año ^{3.2.4.5.1}	Valor ^{3.2.4.5.2}			Periodo al que corresponde el valor ^{3.2.4.5.3}
	Indicador ^{3.2.4.5.2.1} (relativo)	Numerador ^{3.2.4.5.2.2} (absoluto)	Denominador ^{3.2.4.5.2.3} (universo de cobertura)	
2017 ^{3.2.4.5.1.1}				
2018 ^{3.2.4.5.1.2}				
2019 ^{3.2.4.5.1.3}				
2020 ^{3.2.4.5.1.4}				
2021 ^{3.2.4.5.1.5}				

Metas del ciclo presupuestario ^{3.2.4.6}

Periodo ^{3.2.4.6.1} (según la frecuencia de medición)	Valor ^{3.2.4.6.2}			Periodo al que corresponde el valor ^{3.2.4.6.3}
	Indicador ^{3.2.4.6.2.1} (relativo)	Numerador ^{3.2.4.6.2.2} (absoluto)	Denominador ^{3.2.4.6.2.3} (universo de cobertura)	
Periodo 1	25.91%	3423	13209	Enero-Marzo
Periodo 2	29.13%	3848	13209	Abril-Junio
Periodo 3	24.60%	3250	13209	Julio-Septiembre
Periodo 4	20.35%	2688	13209	Octubre-Diciembre



PODER JUDICIAL DEL ESTADO DE TLAXCALA
ANTEPROYECTO DE PRESUPUESTO DE EGRESOS 2019
FICHA DEL INDICADOR

Características de las variables ^{3.2.5} (Se debe llenar este conjunto tanta veces como número de variables existan)

Nombre ^{3.2.5.1}	NPCR
Descripción de la variable ^{3.2.5.2}	Número de procesos y conflictos resueltos
Medios de verificación ^{3.2.5.3}	www.tsjtlaxcala.gob.mx
Unidad de medida ^{3.2.5.4}	Porcentaje
Desagregación geográfica ^{3.2.5.5}	Estatal
Frecuencia ^{3.2.5.6}	Trimestral
Método de recopilación de datos ^{3.2.5.7}	Explotación de registros administrativos, de los informes de cada área
Fecha de disponibilidad de la información ^{3.2.5.8}	abril, julio, octubre 2019 y enero 2020

Características de las variables ^{3.2.5} (Se debe llenar este conjunto tanta veces como número de variables existan)

Nombre ^{3.2.5.1}	NPCR
Descripción de la variable ^{3.2.5.2}	Número de procesos y conflictos radicados
Medios de verificación ^{3.2.5.3}	www.tsjtlaxcala.gob.mx
Unidad de medida ^{3.2.5.4}	Resolución
Desagregación geográfica ^{3.2.5.5}	Estatal
Frecuencia ^{3.2.5.6}	Trimestral
Método de recopilación de datos ^{3.2.5.7}	Explotación de registros administrativos, de los informes de cada área
Fecha de disponibilidad de la información ^{3.2.5.8}	abril, julio, octubre 2019 y enero 2020

PODER JUDICIAL DEL
ESTADO DE TLAXCALA

Elabora
TESORERÍA

C.P. FLORIBERTO PEREZ MEJIA
 TESORERO

Responsable del Proyecto

MAGISTRADO DR. HECTOR MALDONADO BONILLA
 PRESIDENTE DEL TRIBUNAL SUPERIOR DE JUSTICIA Y DEL
 CONSEJO DE LA JUDICATURA

Autorizo

MAGISTRADO DR. HECTOR MALDONADO BONILLA
 PRESIDENTE DEL TRIBUNAL SUPERIOR DE JUSTICIA Y
 DEL CONSEJO DE LA JUDICATURA



PODER JUDICIAL DEL ESTADO DE TLAXCALA
ANTEPROYECTO DE PRESUPUESTO DE EGRESOS 2019
FICHA DEL INDICADOR

Datos de Identificación¹

Dependencia:	PODER JUDICIAL DEL ESTADO DE TLAXCALA
Proyecto:	DESARROLLO ESTRUCTURAL PARA EL MEJORAMIENTO DE LA FUNCIÓN JURISDICCIONAL EN LA EMISIÓN DE RESOLUCIONES JUDICIALES EN EL ESTADO DE TLAXCALA.
Finalidad:	6 PODERES
Función:	6.1 PODERES
Subfunción:	6.1.1 PODERES

Matriz de Indicadores para Resultados³

Resumen Narrativo^{3.1}

Objetivo al que corresponde el indicador ^{3.1.1}	Audiencias desahogadas bajo el Sistema de Justicia Penal de Corte Adversarial - Acusatorio y Oral.	Marque el nivel del objetivo en la Matriz de Marco Lógico ^{3.1.2}			
		Fin	Propósito	Componente	Actividad
Objetivo Ponderado				8.85%	

Indicador^{3.2}

Datos de identificación del indicador^{3.2.1}

Orden: ^{3.2.1.1}	C 4		Nombre del indicador ^{3.2.1.2}	Porcentaje de audiencias realizadas	
Dimensión del indicador ^{3.2.1.3}	Eficacia		Tipo de indicador para resultados ^{3.2.1.4}	Gestión	
Definición del indicador ^{3.2.1.5}	A mayor porcentaje, mejor apreciación de la eficacia y eficiencia de la función jurisdiccional de los Juzgados de Control y de Juicio Oral del Poder Judicial del Estado de Tlaxcala.				
Tipo valor de la meta ^{3.2.1.6}	Relativo		Unidad de medida ^{3.2.1.8}	Porcentaje	
Método de cálculo ^{3.2.1.7}	Numerador	Número de audiencias realizadas * 100			
	Denominador	Número de audiencias programadas			
Desagregación geográfica ^{3.2.1.9}	Estatal		Frecuencia de medición ^{3.2.1.10}	Trimestral	
Transversalidad^{3.2.1.11}					
Enfoque de transversalidad ^{3.2.1.11.1}	Gobierno cercano y moderno. Las políticas y acciones de gobierno inciden directamente en la calidad de vida de las personas, por lo que es imperativo contar con un gobierno eficiente con mecanismos de evaluación que permitan mejorar su desempeño y calidad de los servicios.				
Hombres ^{3.2.1.11.2}		Mujeres ^{3.2.1.11.3}		Total ^{3.2.1.11.4}	
Serie de Información Disponible^{3.2.1.12}					
Información disponible ^{3.2.1.12.1}					

Características del indicador^{3.2.2}

	Característica^{3.2.2.1}					
Calificación ^{3.2.2.2}	Claridad ^{3.2.2.1.1}	Relevancia ^{3.2.2.1.2}	Economía ^{3.2.2.1.3}	Monitoreable ^{3.2.2.1.4}	Adecuado ^{3.2.2.1.5}	Aporte marginal ^{3.2.2.1.6}
No cumple						X
Cumple parcialmente						
Cumple	X	X	X	X	X	

Contacto indicador^{3.2.3}

Nombre ^{3.2.3.1}	NOE	Area ^{3.2.3.4}	CONTRALORÍA
Apellido paterno ^{3.2.3.2}	CUECUECHA	Puesto ^{3.2.3.5}	CONTRALORA
Apellido materno ^{3.2.3.3}	RUGERIO	Teléfono ^{3.2.3.7}	2414129049



PODER JUDICIAL DEL ESTADO DE TLAXCALA
ANTEPROYECTO DE PRESUPUESTO DE EGRESOS 2019
FICHA DEL INDICADOR

Correo electrónico ^{3.2.3.6}

contraloria@tsjt laxcala.gob.mx

Determinación de metas ^{3.2.4}

Viabilidad de la meta ^{3.2.4.1}

Meta acumulable ^{3.2.4.1.1}	Si	Comportamiento del indicador ^{3.2.4.1.2}	Ascendente
Factibilidad de la meta ^{3.2.4.1.3}	Alta		

Línea base ^{3.2.4.2}

Año ^{3.2.4.2.1}	Valor ^{3.2.4.2.2}			Periodo al que corresponde el valor ^{3.2.4.2.3}
	Indicador (relativo) ^{3.2.4.2.2.1}	Numerador (absoluto) ^{3.2.4.2.2.2}	Denominador (universo de cobertura) ^{3.2.4.2.2.3}	

Justificación línea base ^{3.2.4.2.4}

Parámetros de semaforización ^{3.2.4.3}

Tipo de valor ^{3.2.4.3.1}	Limite Superior	Limite Inferior
Verde	4100	3400
Amarillo	4500	3000
Rojo	5000	2500

Meta sexenal ^{3.2.4.4}

Año ^{3.2.4.4.1}	Valor ^{3.2.4.4.2}			Periodo al que corresponde el valor ^{3.2.4.4.3}
	Indicador ^{3.2.4.4.2.1} (relativo)	Numerador ^{3.2.4.4.2.2} (absoluto)	Denominador ^{3.2.4.4.2.3} (universo de cobertura)	

Metas intermedias ^{3.2.4.5}

Año ^{3.2.4.5.1}	Valor ^{3.2.4.5.2}			Periodo al que corresponde el valor ^{3.2.4.5.3}
	Indicador ^{3.2.4.5.2.1} (relativo)	Numerador ^{3.2.4.5.2.2} (absoluto)	Denominador ^{3.2.4.5.2.3} (universo de cobertura)	
2017 ^{3.2.4.5.1.1}				
2018 ^{3.2.4.5.1.2}				
2019 ^{3.2.4.5.1.3}				
2020 ^{3.2.4.5.1.4}				
2021 ^{3.2.4.5.1.5}				

Metas del ciclo presupuestario ^{3.2.4.6}

Periodo ^{3.2.4.6.1} (según la frecuencia de medición)	Valor ^{3.2.4.6.2}			Periodo al que corresponde el valor ^{3.2.4.6.3}
	Indicador ^{3.2.4.6.2.1} (relativo)	Numerador ^{3.2.4.6.2.2} (absoluto)	Denominador ^{3.2.4.6.2.3} (universo de cobertura)	
Periodo 1	23.72%	924	3896	Enero-Marzo
Periodo 2	29.59%	1153	3896	Abril-Junio
Periodo 3	26.69%	1040	3896	Julio-Septiembre
Periodo 4	19.99%	779	3896	Octubre-Diciembre



PODER JUDICIAL DEL ESTADO DE TLAXCALA
ANTEPROYECTO DE PRESUPUESTO DE EGRESOS 2019
FICHA DEL INDICADOR

Características de las variables ^{3.2.5} (Se debe llenar este conjunto tanta veces como número de variables existan)

Nombre ^{3.2.5.1}	NAR
Descripción de la variable ^{3.2.5.2}	Número de audiencias realizadas
Medios de verificación ^{3.2.5.3}	www.tsjtlaxcala.gob.mx
Unidad de medida ^{3.2.5.4}	Porcentaje
Desagregación geográfica ^{3.2.5.5}	Estatal
Frecuencia ^{3.2.5.6}	Trimestral
Método de recopilación de datos ^{3.2.5.7}	Explotación de registros administrativos, de los informes de cada área
Fecha de disponibilidad de la información ^{3.2.5.8}	abril, julio, octubre 2019 y enero 2020

Características de las variables ^{3.2.5} (Se debe llenar este conjunto tanta veces como número de variables existan)

Nombre ^{3.2.5.1}	NAP
Descripción de la variable ^{3.2.5.2}	Número de audiencias programadas
Medios de verificación ^{3.2.5.3}	www.tsjtlaxcala.gob.mx
Unidad de medida ^{3.2.5.4}	Resolución
Desagregación geográfica	Estatal
Frecuencia ^{3.2.5.6}	Trimestral
Método de recopilación de datos	Explotación de registros administrativos, de los informes de cada área
Fecha de disponibilidad de la información ^{3.2.5.8}	abril, julio, octubre 2019 y enero 2020

PODER JUDICIAL DEL
ESTADO DE TLAXCALA
TESORERÍA
 C.P. FLORIBERTO PÉREZ MEJÍA
 TESORERO

Responsable del Proyecto

MAGISTRADO DR. HECTOR MALDONADO BONILLA
 PRESIDENTE DEL TRIBUNAL SUPERIOR DE JUSTICIA Y DEL
 CONSEJO DE LA JUDICATURA

Autoridad

MAGISTRADO DR. HECTOR MALDONADO BONILLA
 PRESIDENTE DEL TRIBUNAL SUPERIOR DE JUSTICIA Y
 DEL CONSEJO DE LA JUDICATURA



PODER JUDICIAL DEL ESTADO DE TLAXCALA
ANTEPROYECTO DE PRESUPUESTO DE EGRESOS 2019
FICHA DEL INDICADOR

Datos de identificación¹

Dependencia:	PODER JUDICIAL DEL ESTADO DE TLAXCALA
Proyecto:	DESARROLLO ESTRUCTURAL PARA EL MEJORAMIENTO DE LA FUNCIÓN JURISDICCIONAL EN LA EMISIÓN DE RESOLUCIONES JUDICIALES EN EL ESTADO DE TLAXCALA
Finalidad:	6 PODERES
Función:	6.1 PODERES
Subfunción:	6.1.1 PODERES

Matriz de Indicadores para Resultados³

Resumen Narrativo^{3.1}

Objetivo al que corresponde el indicador ^{3.1.1}	Convenios y solución de controversias desarrollados bajo los mecanismos de Justicia Alternativa dentro del Poder Judicial.	Marque el nivel del objetivo en la Matriz de Marco Lógico ^{3.1.2}			
		Fin	Propósito	Componente	Actividad
Objetivo Ponderado				8.39%	

Indicador^{3.2}

Datos de identificación del indicador^{3.2.1}

Orden: ^{3.2.1.1}	C 5	Nombre del indicador: ^{3.2.1.2}	Porcentaje de convenios realizados en materia de justicia alternativa.		
Dimensión del indicador: ^{3.2.1.3}	Eficacia	Tipo de indicador para resultados: ^{3.2.1.4}	Gestión		
Definición del indicador: ^{3.2.1.5}	A mayor porcentaje, mejor apreciación de la eficacia y eficiencia de la función jurisdiccional del Centro Estatal de Justicia Alternativa del Poder Judicial del Estado.				
Tipo valor de la meta: ^{3.2.1.6}	Relativo	Unidad de medida: ^{3.2.1.8}	Porcentaje		
Método de cálculo: ^{3.2.1.7}	Numerador	Número de convenios realizados en materia de justicia alternativa * 100			
	Denominador	Número de convenios programados en materia de justicia alternativa			
Desagregación geográfica: ^{3.2.1.9}	Estatal	Frecuencia de medición: ^{3.2.1.10}	Trimestral		
Transversalidad^{3.2.1.11}					
Enfoque de transversalidad: ^{3.2.1.11.1}	Gobierno cercano y moderno. Las políticas y acciones de gobierno inciden directamente en la calidad de vida de las personas, por lo que es imperativo contar con un gobierno eficiente con mecanismos de evaluación que permitan mejorar su desempeño y calidad de los servicios.				
Hombres: ^{3.2.1.11.2}		Mujeres: ^{3.2.1.11.3}		Total: ^{3.2.1.11.4}	
Serie de Información Disponible^{3.2.1.12}					
Información disponible: ^{3.2.1.12.1}					

Características del indicador^{3.2.2}

	Característica^{3.2.2.1}					
Calificación: ^{3.2.2.2}	Claridad: ^{3.2.2.1.1}	Relevancia: ^{3.2.2.1.2}	Economía: ^{3.2.2.1.3}	Monitoreable: ^{3.2.2.1.4}	Adecuado: ^{3.2.2.1.5}	Aporte marginal: ^{3.2.2.1.6}
No cumple						X
Cumple parcialmente						
Cumple	X	X	X	X	X	

Contacto indicador^{3.2.3}

Nombre: ^{3.2.3.1}	NOE	Area: ^{3.2.3.4}	CONTRALORÍA
Apellido paterno: ^{3.2.3.2}	CUECUECHA	Puesto: ^{3.2.3.5}	CONTRALORA
Apellido materno: ^{3.2.3.3}	RUGERIO	Teléfono: ^{3.2.3.7}	2414129049



PODER JUDICIAL DEL ESTADO DE TLAXCALA
ANTEPROYECTO DE PRESUPUESTO DE EGRESOS 2019
FICHA DEL INDICADOR

Correo electrónico ^{3.2.3.6}

contraloria@tsjtlaxcala.gob.mx

Determinación de metas ^{3.2.4}

Viabilidad de la meta ^{3.2.4.1}

Meta acumulable ^{3.2.4.1.1}	Si	Comportamiento del indicador ^{3.2.4.1.2}	Ascendente
Factibilidad de la meta ^{3.2.4.1.3}	Alta		

Línea base ^{3.2.4.2}

Año ^{3.2.4.2.1}	Valor ^{3.2.4.2.2}			Periodo al que corresponde el valor ^{3.2.4.2.3}
	Indicador (relativo) ^{3.2.4.2.2.1}	Numerador (absoluto) ^{3.2.4.2.2.2}	Denominador (universo de cobertura) ^{3.2.4.2.2.3}	

Justificación línea base ^{3.2.4.2.4}

Parámetros de semaforización ^{3.2.4.3}

Tipo de valor ^{3.2.4.3.1}	Limite Superior	Limite Inferior
Verde	4000	3100
Amarillo	4500	2600
Rojo	5000	2000

Meta sexenal ^{3.2.4.4}

Año ^{3.2.4.4.1}	Valor ^{3.2.4.4.2}			Periodo al que corresponde el valor ^{3.2.4.4.3}
	Indicador ^{3.2.4.4.2.1} (relativo)	Numerador ^{3.2.4.4.2.2} (absoluto)	Denominador ^{3.2.4.4.2.3} (universo de cobertura)	

Metas intermedias ^{3.2.4.5}

Año ^{3.2.4.5.1}	Valor ^{3.2.4.5.2}			Periodo al que corresponde el valor ^{3.2.4.5.3}
	Indicador ^{3.2.4.5.2.1} (relativo)	Numerador ^{3.2.4.5.2.2} (absoluto)	Denominador ^{3.2.4.5.2.3} (universo de cobertura)	
2017 ^{3.2.4.5.1.1}				
2018 ^{3.2.4.5.1.2}				
2019 ^{3.2.4.5.1.3}				
2020 ^{3.2.4.5.1.4}				
2021 ^{3.2.4.5.1.5}				

Metas del ciclo presupuestario ^{3.2.4.6}

Periodo ^{3.2.4.6.1} (según la frecuencia de medición)	Valor ^{3.2.4.6.2}			Periodo al que corresponde el valor ^{3.2.4.6.3}
	Indicador ^{3.2.4.6.2.1} (relativo)	Numerador ^{3.2.4.6.2.2} (absoluto)	Denominador ^{3.2.4.6.2.3} (universo de cobertura)	
Periodo 1	26.32%	972	3693	Enero-Marzo
Periodo 2	28.05%	1036	3693	Abril-Junio
Periodo 3	23.83%	880	3693	Julio-Septiembre
Periodo 4	21.80%	805	3693	Octubre-Diciembre



PODER JUDICIAL DEL ESTADO DE TLAXCALA
ANTEPROYECTO DE PRESUPUESTO DE EGRESOS 2019
FICHA DEL INDICADOR

Características de las variables 3.2.5 (Se debe llenar este conjunto tanta veces como número de variables existan)

Nombre 3.2.5.1	NCMJJA
Descripción de la variable 3.2.5.2	Número de convenios en materia de justicia alternativa
Medios de verificación 3.2.5.3	www.tsjtlaxcala.gob.mx
Unidad de medida 3.2.5.4	Porcentaje
Desagregación geográfica 3.2.5.5	Estatl
Frecuencia 3.2.5.6	Trimestral
Método de recopilación de datos 3.2.5.7	Explotación de registros administrativos, de los informes de cada área
Fecha de disponibilidad de la información 3.2.5.8	abril, julio, octubre 2019 y enero 2020

Características de las variables 3.2.5 (Se debe llenar este conjunto tanta veces como número de variables existan)

Nombre 3.2.5.1	NCMJAP
Descripción de la variable 3.2.5.2	Número de convenios en materia de justicia alternativa programados
Medios de verificación 3.2.5.3	www.tsjtlaxcala.gob.mx
Unidad de medida 3.2.5.4	Resolución
Desagregación geográfica 3.2.5.5	Estatl
Frecuencia 3.2.5.6	Trimestral
Método de recopilación de datos 3.2.5.7	Explotación de registros administrativos, de los informes de cada área
Fecha de disponibilidad de la información 3.2.5.8	abril, julio, octubre 2019 y enero 2020

C.P. FLORIBERTO PEREZ MEJIA
TESORERO

Responsable del Proyecto

MAGISTRADO DR. HECTOR MALDONADO BONILLA
PRESIDENTE DEL TRIBUNAL SUPERIOR DE JUSTICIA Y DEL
CONSEJO DE LA JUDICATURA

Autorizó

MAGISTRADO DR. HECTOR MALDONADO BONILLA
PRESIDENTE DEL TRIBUNAL SUPERIOR DE JUSTICIA Y
DEL CONSEJO DE LA JUDICATURA



PODER JUDICIAL DEL ESTADO DE TLAXCALA
ANTEPROYECTO DE PRESUPUESTO DE EGRESOS 2019
FICHA DEL INDICADOR

Datos de identificación¹

Dependencia:	PODER JUDICIAL DEL ESTADO DE TLAXCALA
Proyecto:	DESARROLLO ESTRUCTURAL PARA EL MEJORAMIENTO DE LA FUNCIÓN JURISDICCIONAL EN LA EMISIÓN DE RESOLUCIONES JUDICIALES EN EL ESTADO DE TLAXCALA.
Finalidad:	6 PODERES
Función:	6.1 PODERES
Subfunción:	6.1.1 PODERES

Matriz de Indicadores para Resultados³

Resumen Narrativo^{3.1}

Objetivo al que corresponde el indicador ^{3.1.1}	Adecuada administración de los recursos, evaluación, transparencia y cuenta pública rendida.	Marque el nivel del objetivo en la Matriz de Marco Lógico ^{3.1.2}			
		Fin	Propósito	Componente	Actividad
Objetivo Ponderado				28.40%	

Indicador^{3.2}

Datos de identificación del indicador^{3.2.1}

Orden: ^{3.2.1.1}	C 6	Nombre del indicador: ^{3.2.1.2}	Porcentaje de rendición de Cuentas Públicas y ejercicio del Presupuesto.		
Dimensión del indicador: ^{3.2.1.3}	Eficacia	Tipo de indicador para resultados: ^{3.2.1.4}	Gestión		
Definición del indicador: ^{3.2.1.5}	A mayor porcentaje, mejor apreciación de la eficacia y eficiencia de la función administrativa del Poder Judicial del Estado de Tlaxcala.				
Tipo valor de la meta: ^{3.2.1.6}	Relativo	Unidad de medida: ^{3.2.1.8}	Porcentaje		
Método de cálculo: ^{3.2.1.7}	Numerador	Presupuesto Ejercido * 100			
	Denominador	Presupuesto Autorizado			
Desagregación geográfica: ^{3.2.1.9}	Estatal	Frecuencia de medición: ^{3.2.1.10}	Trimestral		
Transversalidad ^{3.2.1.11}					
Enfoque de transversalidad: ^{3.2.1.11.1}	Gobierno cercano y moderno. Las políticas y acciones de gobierno inciden directamente en la calidad de vida de las personas, por lo que es imperativo contar con un gobierno eficiente con mecanismos de evaluación que permitan mejorar su desempeño y calidad de los servicios.				
Hombres: ^{3.2.1.11.2}		Mujeres: ^{3.2.1.11.3}		Total: ^{3.2.1.11.4}	
Serie de Información Disponible ^{3.2.1.12}					
Información disponible: ^{3.2.1.12.1}					

Características del indicador^{3.2.2}

	Característica ^{3.2.2.1}					
Calificación: ^{3.2.2.2}	Claridad: ^{3.2.2.1.1}	Relevancia: ^{3.2.2.1.2}	Economía: ^{3.2.2.1.3}	Monitoreable: ^{3.2.2.1.4}	Adecuado: ^{3.2.2.1.5}	Aporte marginal: ^{3.2.2.1.6}
No cumple						X
Cumple parcialmente						
Cumple	X	X	X	X	X	

Contacto indicador^{3.2.3}

Nombre: ^{3.2.3.1}	NOE	Area: ^{3.2.3.4}	CONTRALORÍA
Apellido paterno: ^{3.2.3.2}	CUECUECHA	Puesto: ^{3.2.3.5}	CONTRALORA
Apellido materno: ^{3.2.3.3}	RUGERIO	Teléfono: ^{3.2.3.7}	2414129049



PODER JUDICIAL DEL ESTADO DE TLAXCALA
 ANTEPROYECTO DE PRESUPUESTO DE EGRESOS 2019
 FICHA DEL INDICADOR

Correo electrónico ^{3.2.3.6}

contraloria@tsjtixcala.gob.mx

Determinación de metas ^{3.2.4}

Viabilidad de la meta ^{3.2.4.1}

Meta acumulable ^{3.2.4.1.1}	Si	Comportamiento del indicador ^{3.2.4.1.2}	Ascendente
Factibilidad de la meta ^{3.2.4.1.3}	Alta		

Línea base ^{3.2.4.2}

Año ^{3.2.4.2.1}	Valor ^{3.2.4.2.2}			Periodo al que corresponde el valor ^{3.2.4.2.3}
	Indicador (relativo) ^{3.2.4.2.2.1}	Numerador (absoluto) ^{3.2.4.2.2.2}	Denominador (universo de cobertura) ^{3.2.4.2.2.3}	

Justificación línea base ^{3.2.4.2.4}

Parámetros de semaforización ^{3.2.4.3}

Tipo de valor ^{3.2.4.3.1}	Limite Superior	Limite Inferior
Verde	13500	11500
Amarillo	14100	11000
Rojo	14500	10500

Meta sexenal ^{3.2.4.4}

Año ^{3.2.4.4.1}	Valor ^{3.2.4.4.2}			Periodo al que corresponde el valor ^{3.2.4.4.3}
	Indicador ^{3.2.4.4.2.1} (relativo)	Numerador ^{3.2.4.4.2.2} (absoluto)	Denominador ^{3.2.4.4.2.3} (universo de cobertura)	

Metas intermedias ^{3.2.4.5}

Año ^{3.2.4.5.1}	Valor ^{3.2.4.5.2}			Periodo al que corresponde el valor ^{3.2.4.5.3}
	Indicador ^{3.2.4.5.2.1} (relativo)	Numerador ^{3.2.4.5.2.2} (absoluto)	Denominador ^{3.2.4.5.2.3} (universo de cobertura)	
2017 ^{3.2.4.5.1.1}				
2018 ^{3.2.4.5.1.2}				
2019 ^{3.2.4.5.1.3}				
2020 ^{3.2.4.5.1.4}				
2021 ^{3.2.4.5.1.5}				

Metas del ciclo presupuestario ^{3.2.4.6}

Periodo ^{3.2.4.6.1} (según la frecuencia de medición)	Valor ^{3.2.4.6.2}			Periodo al que corresponde el valor ^{3.2.4.6.3}
	Indicador ^{3.2.4.6.2.1} (relativo)	Numerador ^{3.2.4.6.2.2} (absoluto)	Denominador ^{3.2.4.6.2.3} (universo de cobertura)	
Periodo 1	27.77%	3471	12500	Enero-Marzo
Periodo 2	27.31%	3414	12500	Abril-Junio
Periodo 3	24.65%	3081	12500	Julio-Septiembre
Periodo 4	20.27%	2534	12500	Octubre-Diciembre



PODER JUDICIAL DEL ESTADO DE TLAXCALA
ANTEPROYECTO DE PRESUPUESTO DE EGRESOS 2019
FICHA DEL INDICADOR

Características de las variables ^{3.2.5} (Se debe llenar este conjunto tanta veces como número de variables existan)

Nombre ^{3.2.5.1}	PE
Descripción de la variable ^{3.2.5.2}	Presupuesto ejercido
Medios de verificación ^{3.2.5.3}	www.tsjtlaxcala.gob.mx
Unidad de medida ^{3.2.5.4}	Porcentaje
Desagregación geográfica ^{3.2.5.5}	Estatal
Frecuencia ^{3.2.5.6}	Trimestral
Método de recopilación de datos ^{3.2.5.7}	Explotación de registros administrativos, de los informes de cada área
Fecha de disponibilidad de la información ^{3.2.5.8}	abril, julio, octubre 2019 y enero 2020

Características de las variables ^{3.2.5} (Se debe llenar este conjunto tanta veces como número de variables existan)

Nombre ^{3.2.5.1}	PA
Descripción de la variable ^{3.2.5.2}	Presupuesto Autorizado
Medios de verificación ^{3.2.5.3}	www.tsjtlaxcala.gob.mx
Unidad de medida ^{3.2.5.4}	Informe
Desagregación geográfica ^{3.2.5.5}	Estatal
Frecuencia ^{3.2.5.6}	Trimestral
Método de recopilación de datos ^{3.2.5.7}	Explotación de registros administrativos, de los informes de cada área
Fecha de disponibilidad de la información ^{3.2.5.8}	abril, julio, octubre 2019 y enero 2020

 C.P. FLORIBERTO PÉREZ MEJÍA TESORERO	Responsable del Proyecto MAGISTRADO DR. HECTOR MALDONADO BONILLA PRESIDENTE DEL TRIBUNAL SUPERIOR DE JUSTICIA Y DEL CONSEJO DE LA JUDICATURA	Autorizó MAGISTRADO DR. HECTOR MALDONADO BONILLA PRESIDENTE DEL TRIBUNAL SUPERIOR DE JUSTICIA Y DEL CONSEJO DE LA JUDICATURA
--	--	--



PODER JUDICIAL DEL ESTADO DE TLAXCALA
ANTEPROYECTO DE PRESUPUESTO DE EGRESOS 2019
FICHA DEL INDICADOR

Datos de Identificación¹

Dependencia:	PODER JUDICIAL DEL ESTADO DE TLAXCALA
Proyecto:	DESARROLLO ESTRUCTURAL PARA EL MEJORAMIENTO DE LA FUNCIÓN JURISDICCIONAL EN LA EMISIÓN DE RESOLUCIONES JUDICIALES EN EL ESTADO DE TLAXCALA.
Finalidad:	6 PODERES
Función:	6.1 PODERES
Subfunción:	6.1.1 PODERES

Matriz de Indicadores para Resultados³

Resumen Narrativo^{3.1}

Objetivo al que corresponde el indicador ^{3.1.1}	Emisión de Resoluciones de Control Constitucional.	Marque el nivel del objetivo en la Matriz de Marco Lógico ^{3.1.2}			
		Fin	Propósito	Componente	Actividad
Objetivo Ponderado					1.47%

Indicador^{3.2}

Datos de identificación del indicador^{3.2.1}

Orden: ^{3.2.1.1}	A1C1		Nombre del indicador ^{3.2.1.2}	Porcentaje de resoluciones en materia de Control Constitucional
Dimensión del indicador ^{3.2.1.3}	Eficacia		Tipo de indicador para resultados ^{3.2.1.4}	Gestión
Definición del indicador ^{3.2.1.5}	A mayor porcentaje, mejor apreciación de la eficacia y eficiencia de la función jurisdiccional del Pleno del Tribunal Superior de Justicia del Estado de Tlaxcala.			
Tipo valor de la meta ^{3.2.1.6}	Relativo		Unidad de medida ^{3.2.1.8}	Porcentaje
Método de cálculo ^{3.2.1.7}	Numerador	Número de resoluciones en materia de Control Constitucional realizadas * 100		
	Denominador	Número de acciones y recursos en materia de Control Constitucional programadas		
Desagregación geográfica ^{3.2.1.9}	Estatal		Frecuencia de medición ^{3.2.1.10}	Trimestral
Transversalidad^{3.2.1.11}				
Enfoque de transversalidad ^{3.2.1.11.1}	Gobierno cercano y moderno. Las políticas y acciones de gobierno inciden directamente en la calidad de vida de las personas, por lo que es imperativo contar con un gobierno eficiente con mecanismos de evaluación que permitan mejorar su desempeño y calidad de los servicios.			
Hombres ^{3.2.1.11.2}			Mujeres ^{3.2.1.11.3}	Total ^{3.2.1.11.4}
Serie de Información Disponible^{3.2.1.12}				
Información disponible ^{3.2.1.12.1}				

Características del indicador^{3.2.2}

	Característica^{3.2.2.1}					
Calificación ^{3.2.2.2}	Claridad ^{3.2.2.1.1}	Relevancia ^{3.2.2.1.2}	Economía ^{3.2.2.1.3}	Monitoreable ^{3.2.2.1.4}	Adecuado ^{3.2.2.1.5}	Aporte marginal ^{3.2.2.1.6}
No cumple						X
Cumple parcialmente						
Cumple	X	X	X	X	X	

Contacto indicador^{3.2.3}

Nombre ^{3.2.3.1}	NOE	Area ^{3.2.3.4}	CONTRALORÍA
Apellido paterno ^{3.2.3.2}	CUECUECHA	Puesto ^{3.2.3.5}	CONTRALORA
Apellido materno ^{3.2.3.3}	RUGERIO	Teléfono ^{3.2.3.7}	2414129049



PODER JUDICIAL DEL ESTADO DE TLAXCALA
ANTEPROYECTO DE PRESUPUESTO DE EGRESOS 2019
FICHA DEL INDICADOR

Correo electrónico ^{3.2.3.6}

contraloria@tsjtixcala.gob.mx

Determinación de metas ^{3.2.4}

Viabilidad de la meta ^{3.2.4.1}

Meta acumulable ^{3.2.4.1.1}	Si	Comportamiento del indicador ^{3.2.4.1.2}	Ascendente
Factibilidad de la meta ^{3.2.4.1.3}	Alta		

Línea base ^{3.2.4.2}

Año ^{3.2.4.2.1}	Valor ^{3.2.4.2.2}			Periodo al que corresponde el valor ^{3.2.4.2.3}
	Indicador (relativo) ^{3.2.4.2.2.1}	Numerador (absoluto) ^{3.2.4.2.2.2}	Denominador (universo de cobertura) ^{3.2.4.2.2.3}	

Justificación línea base ^{3.2.4.2.4}

Parámetros de semaforización ^{3.2.4.3}

Tipo de valor ^{3.2.4.3.1}			
	Limite Superior		Limite Inferior
Verde	180		130
Amarillo	210		100
Rojo	300		70

Meta sexenal ^{3.2.4.4}

Año ^{3.2.4.4.1}	Valor ^{3.2.4.4.2}			Periodo al que corresponde el valor ^{3.2.4.4.3}
	Indicador ^{3.2.4.4.2.1} (relativo)	Numerador ^{3.2.4.4.2.2} (absoluto)	Denominador ^{3.2.4.4.2.3} (universo de cobertura)	

Metas intermedias ^{3.2.4.5}

Año ^{3.2.4.5.1}	Valor ^{3.2.4.5.2}			Periodo al que corresponde el valor ^{3.2.4.5.3}
	Indicador ^{3.2.4.5.2.1} (relativo)	Numerador ^{3.2.4.5.2.2} (absoluto)	Denominador ^{3.2.4.5.2.3} (universo de cobertura)	
2017 ^{3.2.4.5.1.1}				
2018 ^{3.2.4.5.1.2}				
2019 ^{3.2.4.5.1.3}				
2020 ^{3.2.4.5.1.4}				
2021 ^{3.2.4.5.1.5}				

Metas del ciclo presupuestario ^{3.2.4.6}

Periodo ^{3.2.4.6.1} (según la frecuencia de medición)	Valor ^{3.2.4.6.2}			Periodo al que corresponde el valor ^{3.2.4.6.3}
	Indicador ^{3.2.4.6.2.1} (relativo)	Numerador ^{3.2.4.6.2.2} (absoluto)	Denominador ^{3.2.4.6.2.3} (universo de cobertura)	
Periodo 1	32.45%	49	151	Enero-Marzo
Periodo 2	35.10%	53	151	Abril-Junio
Periodo 3	17.22%	26	151	Julio-Septiembre
Periodo 4	15.23%	23	151	Octubre-Diciembre



PODER JUDICIAL DEL ESTADO DE TLAXCALA
ANTEPROYECTO DE PRESUPUESTO DE EGRESOS 2019
FICHA DEL INDICADOR

Características de las variables ^{3.2.5} (Se debe llenar este conjunto tanta veces como número de variables existan)

Nombre ^{3.2.5.1}	NRMCCR
Descripción de la variable ^{3.2.5.2}	Número de resoluciones en materia de Control Constitucional realizadas
Medios de verificación ^{3.2.5.3}	www.tsjtlaxcala.gob.mx
Unidad de medida ^{3.2.5.4}	Porcentaje
Desagregación geográfica ^{3.2.5.5}	Estatal
Frecuencia ^{3.2.5.6}	Trimestral
Método de recopilación de datos ^{3.2.5.7}	Explotación de registros administrativos, de los informes de cada área
Fecha de disponibilidad de la información ^{3.2.5.8}	abril, julio, octubre 2019 y enero 2020

Características de la constante ^{3.2.5} (Se debe llenar este conjunto tanta veces como número de variables existan)

Nombre ^{3.2.5.1}	NARMCCP
Descripción de la variable ^{3.2.5.2}	Número de acciones y recursos en materia de Control Constitucional programadas
Medios de verificación ^{3.2.5.3}	www.tsjtlaxcala.gob.mx
Unidad de medida ^{3.2.5.4}	Resolución
Desagregación geográfica ^{3.2.5.5}	Estatal
Frecuencia ^{3.2.5.6}	Trimestral
Método de recopilación de datos ^{3.2.5.7}	Explotación de registros administrativos, de los informes de cada área
Fecha de disponibilidad de la información ^{3.2.5.8}	abril, julio, octubre 2019 y enero 2020

TESORERÍA
 C.P. FLORIBERTO PEREZ MEJIA
 TESORERO

Responsable del Proyecto
 MAGISTRADO DR. HECTOR MALDONADO BONILLA
 PRESIDENTE DEL TRIBUNAL SUPERIOR DE JUSTICIA Y DEL
 CONSEJO DE LA JUDICATURA

Autorizó
 MAGISTRADO DR. HECTOR MALDONADO BONILLA
 PRESIDENTE DEL TRIBUNAL SUPERIOR DE JUSTICIA Y
 DEL CONSEJO DE LA JUDICATURA



PODER JUDICIAL DEL ESTADO DE TLAXCALA
ANTEPROYECTO DE PRESUPUESTO DE EGRESOS 2019
FICHA DEL INDICADOR

Datos de Identificación¹

Dependencia:	PODER JUDICIAL DEL ESTADO DE TLAXCALA
Proyecto:	DESARROLLO ESTRUCTURAL PARA EL MEJORAMIENTO DE LA FUNCIÓN JURISDICCIONAL EN LA EMISIÓN DE RESOLUCIONES JUDICIALES EN EL ESTADO DE TLAXCALA.
Finalidad:	6 PODERES
Función:	6.1 PODERES
Subfunción:	6.1.1 PODERES

Matriz de Indicadores para Resultados³

Resumen Narrativo^{3.1}

Objetivo al que corresponde el indicador ^{3.1.1}	Emisión de Resoluciones de tocas de apelación y queja en materia Civil - Familiar.	Marque el nivel del objetivo en la Matriz de Marco Lógico ^{3.1.2}			
		Fin	Propósito	Componente	Actividad
Objetivo Ponderado					9.13%

Indicador^{3.2}

Datos de identificación del indicador^{3.2.1}

Orden: ^{3.2.1.1}	A2C1		Nombre del indicador: ^{3.2.1.2}	Porcentaje de resoluciones de tocas de apelación y queja en materia Civil - Familiar	
Dimensión del indicador: ^{3.2.1.3}	Eficacia		Tipo de indicador para resultados: ^{3.2.1.4}	Gestión	
Definición del indicador: ^{3.2.1.5}	A mayor porcentaje, mejor apreciación de la eficacia y eficiencia de la función jurisdiccional de la Sala Civil - Familiar del Poder Judicial del Estado de Tlaxcala.				
Tipo valor de la meta: ^{3.2.1.6}	Relativo		Unidad de medida: ^{3.2.1.8}	Porcentaje	
Método de cálculo: ^{3.2.1.7}	Numerador	Número de tocas de apelación y queja en materia Civil - Familiar resueltos * 100			
	Denominador	Número de tocas de apelación y queja en materia Civil - Familiar programados			
Desagregación geográfica: ^{3.2.1.9}	Estatal		Frecuencia de medición: ^{3.2.1.10}	Trimestral	
Transversalidad^{3.2.1.11}					
Enfoque de transversalidad: ^{3.2.1.11.1}	Gobierno cercano y moderno. Las políticas y acciones de gobierno inciden directamente en la calidad de vida de las personas, por lo que es imperativo contar con un gobierno eficiente con mecanismos de evaluación que permitan mejorar su desempeño y calidad de los servicios.				
Hombres: ^{3.2.1.11.2}			Mujeres: ^{3.2.1.11.3}		Total: ^{3.2.1.11.4}
Serie de Información Disponible^{3.2.1.12}					
Información disponible: ^{3.2.1.12.1}					

Características del indicador^{3.2.2}

	Característica^{3.2.2.1}					
Calificación: ^{3.2.2.2}	Claridad: ^{3.2.2.1.1}	Relevancia: ^{3.2.2.1.2}	Economía: ^{3.2.2.1.3}	Monitoreable: ^{3.2.2.1.4}	Adecuado: ^{3.2.2.1.5}	Aporte marginal: ^{3.2.2.1.6}
No cumple						X
Cumple parcialmente						
Cumple	X	X	X	X	X	

Contacto indicador^{3.2.3}

Nombre: ^{3.2.3.1}	NOE	Area: ^{3.2.3.4}	CONTRALORÍA
Apellido paterno: ^{3.2.3.2}	CUECUECHA	Puesto: ^{3.2.3.5}	CONTRALORA
Apellido materno: ^{3.2.3.3}	RUGERIO	Teléfono: ^{3.2.3.7}	2414129049



PODER JUDICIAL DEL ESTADO DE TLAXCALA
ANTEPROYECTO DE PRESUPUESTO DE EGRESOS 2019
FICHA DEL INDICADOR

Correo electrónico ^{3.2.3.6}

contraloria@tsjtlaycala.gob.mx

Determinación de metas ^{3.2.4}

Viabilidad de la meta ^{3.2.4.1}

Meta acumulable ^{3.2.4.1.1}	Si	Comportamiento del indicador ^{3.2.4.1.2}	Ascendente
Factibilidad de la meta ^{3.2.4.1.3}	Alta		

Línea base ^{3.2.4.2}

Año ^{3.2.4.2.1}	Valor ^{3.2.4.2.2}			Periodo al que corresponde el valor ^{3.2.4.2.3}
	Indicador (relativo) ^{3.2.4.2.2.1}	Numerador (absoluto) ^{3.2.4.2.2.2}	Denominador (universo de cobertura) ^{3.2.4.2.2.3}	

Justificación línea base ^{3.2.4.2.4}

Parámetros de semaforización ^{3.2.4.3}

Tipo de valor ^{3.2.4.3.1}	Limite Superior	Limite Inferior
Verde	1100	900
Amarillo	1250	810
Rojo	1350	750

Meta sexenal ^{3.2.4.4}

Año ^{3.2.4.4.1}	Valor ^{3.2.4.4.2}			Periodo al que corresponde el valor ^{3.2.4.4.3}
	Indicador ^{3.2.4.4.2.1} (relativo)	Numerador ^{3.2.4.4.2.2} (absoluto)	Denominador ^{3.2.4.4.2.3} (universo de cobertura)	

Metas intermedias ^{3.2.4.5}

Año ^{3.2.4.5.1}	Valor ^{3.2.4.5.2}			Periodo al que corresponde el valor ^{3.2.4.5.3}
	Indicador ^{3.2.4.5.2.1} (relativo)	Numerador ^{3.2.4.5.2.2} (absoluto)	Denominador ^{3.2.4.5.2.3} (universo de cobertura)	
2017 ^{3.2.4.5.1.1}				
2018 ^{3.2.4.5.1.2}				
2019 ^{3.2.4.5.1.3}				
2020 ^{3.2.4.5.1.4}				
2021 ^{3.2.4.5.1.5}				

Metas del ciclo presupuestario ^{3.2.4.6}

Periodo ^{3.2.4.6.1} (según la frecuencia de medición)	Valor ^{3.2.4.6.2}			Periodo al que corresponde el valor ^{3.2.4.6.3}
	Indicador ^{3.2.4.6.2.1} (relativo)	Numerador ^{3.2.4.6.2.2} (absoluto)	Denominador ^{3.2.4.6.2.3} (universo de cobertura)	
Periodo 1	30.00%	223	937	Enero-Marzo
Periodo 2	30.00%	287	937	Abril-Junio
Periodo 3	20.00%	222	937	Julio-Septiembre
Periodo 4	20.00%	205	937	Octubre-Diciembre



PODER JUDICIAL DEL ESTADO DE TLAXCALA
ANTEPROYECTO DE PRESUPUESTO DE EGRESOS 2019
FICHA DEL INDICADOR

Características de las variables ^{3.2.5} (Se debe llenar este conjunto tanta veces como número de variables existan)

Nombre ^{3.2.5.1}	NTAQMCFR
Descripción de la variable ^{3.2.5.2}	Número de tocas de apelación y queja en materia Civil - Familiar resueltos
Medios de verificación ^{3.2.5.3}	www.tsjtlaxcala.gob.mx
Unidad de medida ^{3.2.5.4}	Porcentaje
Desagregación geográfica ^{3.2.5.5}	Estatad
Frecuencia ^{3.2.5.6}	Trimestral
Método de recopilación de datos ^{3.2.5.7}	Explotación de registros administrativos, DE los informes de cada área
Fecha de disponibilidad de la información ^{3.2.5.8}	abril, julio, octubre 2019 y enero 2020

Características de la constante ^{3.2.5} (Se debe llenar este conjunto tanta veces como número de variables existan)

Nombre ^{3.2.5.1}	NTAQMCFP
Descripción de la constante ^{3.2.5.2}	Número de tocas de apelación y queja en materia Civil - Familiar programados
Medios de verificación ^{3.2.5.3}	www.tsjtlaxcala.gob.mx
Unidad de medida ^{3.2.5.4}	Resolución
Desagregación geográfica ^{3.2.5.5}	Estatad
Frecuencia ^{3.2.5.6}	Trimestral
Método de recopilación de datos ^{3.2.5.7}	Explotación de registros administrativos, DE los informes de cada área
Fecha de disponibilidad de la información ^{3.2.5.8}	abril, julio, octubre 2019 y enero 2020

PODER JUDICIAL DEL ESTADO DE TLAXCALA
TESORERÍA

C.P. FLORIBERTO PEREZ MEJIA
 TESORERO

Responsable del Proyecto

MAGISTRADO DR. HECTOR MALDONADO BONILLA
 PRESIDENTE DEL TRIBUNAL SUPERIOR DE JUSTICIA Y DEL
 CONSEJO DE LA JUDICATURA

Autorizó

MAGISTRADO DR. HECTOR MALDONADO BONILLA
 PRESIDENTE DEL TRIBUNAL SUPERIOR DE JUSTICIA Y
 DEL CONSEJO DE LA JUDICATURA



PODER JUDICIAL DEL ESTADO DE TLAXCALA
 ANTEPROYECTO DE PRESUPUESTO DE EGRESOS 2019
 FICHA DEL INDICADOR

Datos de Identificación¹

Dependencia:	PODER JUDICIAL DEL ESTADO DE TLAXCALA
Proyecto:	DESARROLLO ESTRUCTURAL PARA EL MEJORAMIENTO DE LA FUNCIÓN JURISDICCIONAL EN LA EMISIÓN DE RESOLUCIONES JUDICIALES EN EL ESTADO DE TLAXCALA
Finalidad:	6 PODERES
Función:	6.1 PODERES
Subfunción:	6.1.1 PODERES

Matriz de Indicadores para Resultados³

Resumen Narrativo^{3.1}

Objetivo al que corresponde el indicador ^{3.1.1}	Emisión de Resoluciones de tocas de apelación y queja en materia Penal y Especializada en Administración de Justicia para Adolescentes respectivamente.	Marque el nivel del objetivo en la Matriz de Marco Lógico ^{3.1.2}			
		Fin	Propósito	Componente	Actividad
Objetivo Ponderado					3.47%

Indicador^{3.2}

Datos de identificación del indicador^{3.2.1}

Orden: ^{3.2.1.1}	A3C1	Ascendente	Nombre del indicador: ^{3.2.1.2}	Porcentaje de resoluciones emitidas de tocas de apelación y queja en materia Penal y Especializada en Administración de Justicia para Adolescentes.	
Dimensión del indicador: ^{3.2.1.3}	Eficacia		Tipo de indicador para resultados: ^{3.2.1.4}	Gestión	
Definición del indicador: ^{3.2.1.5}	A mayor porcentaje, mejor apreciación de la eficacia y eficiencia de la función jurisdiccional de la Sala Penal y Especializada en Administración de Justicia para Adolescentes del Poder Judicial del Estado de Tlaxcala.				
Tipo valor de la meta: ^{3.2.1.6}	Relativo		Unidad de medida: ^{3.2.1.8}	Porcentaje	
Método de cálculo: ^{3.2.1.7}	Numerador	Número de tocas de apelación y queja en materia Penal y Especializada en Administración de Justicia para Adolescentes resueltos * 100			
	Denominador	Número de tocas de apelación y queja en materia Penal y Especializada en Administración de Justicia para Adolescentes programados			
Desagregación geográfica: ^{3.2.1.9}	Estatal		Frecuencia de medición: ^{3.2.1.10}	Trimestral	
Transversalidad ^{3.2.1.11}					
Enfoque de transversalidad: ^{3.2.1.11.1}	Gobierno cercano y moderno. Las políticas y acciones de gobierno inciden directamente en la calidad de vida de las personas, por lo que es imperativo contar con un gobierno eficiente con mecanismos de evaluación que permitan mejorar su desempeño y calidad de los servicios.				
Hombres: ^{3.2.1.11.2}			Mujeres: ^{3.2.1.11.3}		Total: ^{3.2.1.11.4}
Serie de Información Disponible ^{3.2.1.12}					
Información disponible: ^{3.2.1.12.1}					

Características del indicador^{3.2.2}

	Característica ^{3.2.2.1}					
Calificación: ^{3.2.2.2}	Claridad: ^{3.2.2.1.1}	Relevancia: ^{3.2.2.1.2}	Economía: ^{3.2.2.1.3}	Monitoreable: ^{3.2.2.1.4}	Adecuado: ^{3.2.2.1.5}	Aporte marginal: ^{3.2.2.1.6}
No cumple						X
Cumple parcialmente						
Cumple	X	X	X	X	X	

Contacto indicador^{3.2.3}

Nombre: ^{3.2.3.1}	NOE	Area: ^{3.2.3.4}	CONTRALORÍA
----------------------------	-----	--------------------------	-------------



PODER JUDICIAL DEL ESTADO DE TLAXCALA
ANTEPROYECTO DE PRESUPUESTO DE EGRESOS 2019
FICHA DEL INDICADOR

Apellido paterno ^{3.2.3.2}	CUECUECHA	Puesto ^{3.2.3.5}	CONTRALORA
Apellido materno ^{3.2.3.3}	RUGERIO	Teléfono ^{3.2.3.7}	2414129049
Correo electrónico ^{3.2.3.6}	contraloria@tsjtlaycala.gob.mx		

Determinación de metas ^{3.2.4}

Viabilidad de la meta ^{3.2.4.1}

Meta acumulable ^{3.2.4.1.1}	Si	Comportamiento del indicador ^{3.2.4.1.2}	Ascendente
Factibilidad de la meta ^{3.2.4.1.3}	Alta		

Línea base ^{3.2.4.2}

Año ^{3.2.4.2.1}	Valor ^{3.2.4.2.2}			Periodo al que corresponde el valor ^{3.2.4.2.3}
	Indicador (relativo) ^{3.2.4.2.2.1}	Numerador (absoluto) ^{3.2.4.2.2.2}	Denominador (universo de cobertura) ^{3.2.4.2.2.3}	

Justificación línea base ^{3.2.4.2.4}

Parámetros de semaforización ^{3.2.4.3}

Tipo de valor ^{3.2.4.3.1}	Limite Superior	Limite Inferior
Verde	400	300
Amarillo	450	250
Rojo	500	200

Meta sexenal ^{3.2.4.4}

Año ^{3.2.4.4.1}	Valor ^{3.2.4.4.2}			Periodo al que corresponde el valor ^{3.2.4.4.3}
	Indicador ^{3.2.4.4.2.1} (relativo)	Numerador ^{3.2.4.4.2.2} (absoluto)	Denominador ^{3.2.4.4.2.3} (universo de cobertura)	

Metas intermedias ^{3.2.4.5}

Año ^{3.2.4.5.1}	Valor ^{3.2.4.5.2}			Periodo al que corresponde el valor ^{3.2.4.5.3}
	Indicador ^{3.2.4.5.2.1} (relativo)	Numerador ^{3.2.4.5.2.2} (absoluto)	Denominador ^{3.2.4.5.2.3} (universo de cobertura)	
2017 ^{3.2.4.5.1.1}				
2018 ^{3.2.4.5.1.2}				
2019 ^{3.2.4.5.1.3}				
2020 ^{3.2.4.5.1.4}				
2021 ^{3.2.4.5.1.5}				

Metas del ciclo presupuestario ^{3.2.4.6}

Periodo ^{3.2.4.6.1} (según la frecuencia de medición)	Valor ^{3.2.4.6.2}			Periodo al que corresponde el valor ^{3.2.4.6.3}
	Indicador ^{3.2.4.6.2.1} (relativo)	Numerador ^{3.2.4.6.2.2} (absoluto)	Denominador ^{3.2.4.6.2.3} (universo de cobertura)	
Periodo 1	25.28%	90	356	Enero-Marzo
Periodo 2	28.93%	103	356	Abril-Junio
Periodo 3	24.72%	88	356	Julio-Septiembre



PODER JUDICIAL DEL ESTADO DE TLAXCALA
ANTEPROYECTO DE PRESUPUESTO DE EGRESOS 2019
FICHA DEL INDICADOR

Periodo 4	21.07%	75	356	Octubre-Diciembre
-----------	--------	----	-----	-------------------

Características de las variables ^{3.2.5} (Se debe llenar este conjunto tanta veces como número de variables existan)

Nombre ^{3.2.5.1}	NTAQMPAJAR
Descripción de la variable ^{3.2.5.2}	Número de tocas de apelación y queja en materia Penal y Especializada en Administración de Justicia para Adolescentes resueltos
Medios de verificación ^{3.2.5.3}	www.tsjtlaxcala.gob.mx
Unidad de medida ^{3.2.5.4}	Porcentaje
Desagregación geográfica ^{3.2.5.5}	Estatal
Frecuencia ^{3.2.5.6}	Trimestral
Método de recopilación de datos ^{3.2.5.7}	Explotación de registros administrativos, de los informes de cada área
Fecha de disponibilidad de la información ^{3.2.5.8}	abril, julio, octubre 2019 y enero 2020

Características de la constante ^{3.2.5} (Se debe llenar este conjunto tanta veces como número de variables existan)

Nombre ^{3.2.5.1}	NTAQMPAJAP
Descripción de la variable ^{3.2.5.2}	Número de tocas de apelación y queja en materia Penal y Especializada en Administración de Justicia para Adolescentes programados
Medios de verificación ^{3.2.5.3}	www.tsjtlaxcala.gob.mx
Unidad de medida ^{3.2.5.4}	Resolución
Desagregación geográfica ^{3.2.5.5}	Estatal
Frecuencia ^{3.2.5.6}	Trimestral
Método de recopilación de datos ^{3.2.5.7}	Explotación de registros administrativos, de los informes de cada área
Fecha de disponibilidad de la información ^{3.2.5.8}	abril, julio, octubre 2019 y enero 2020

 Elaboró C.P. FLORIBERTO PEREZ MEJIA TESORERO	 Responsable del Proyecto MAGISTRADO DR. HECTOR MALDONADO BONILLA PRESIDENTE DEL TRIBUNAL SUPERIOR DE JUSTICIA Y DEL CONSEJO DE LA JUDICATURA	 Autorizó MAGISTRADO DR. HECTOR MALDONADO BONILLA PRESIDENTE DEL TRIBUNAL SUPERIOR DE JUSTICIA Y DEL CONSEJO DE LA JUDICATURA
---	---	---



PODER JUDICIAL DEL ESTADO DE TLAXCALA
ANTEPROYECTO DE PRESUPUESTO DE EGRESOS 2019
FICHA DEL INDICADOR

Datos de Identificación¹

Dependencia:	PODER JUDICIAL DEL ESTADO DE TLAXCALA
Proyecto:	DESARROLLO ESTRUCTURAL PARA EL MEJORAMIENTO DE LA FUNCIÓN JURISDICCIONAL EN LA EMISIÓN DE RESOLUCIONES JUDICIALES EN EL ESTADO DE TLAXCALA
Finalidad:	6 PODERES
Función:	6.1 PODERES
Subfunción:	6.1.1 PODERES

Matriz de Indicadores para Resultados³

Resumen Narrativo^{3.1}

Objetivo al que corresponde el indicador ^{3.1.1}	Atención a los acuerdos del Pleno del Tribunal Superior de Justicia y de las áreas de la Secretaría General de Acuerdos.	Marque el nivel del objetivo en la Matriz de Marco Lógico ^{3.1.2}			
		Fin	Propósito	Componente	Actividad
Objetivo Ponderado					72.03%

Indicador^{3.2}

Datos de identificación del indicador^{3.2.1}

Orden: ^{3.2.1.1}	A 4C1	Nombre del indicador: ^{3.2.1.2}	Porcentaje de resoluciones y acuerdos dictados del Pleno del Tribunal		
Dimensión del indicador: ^{3.2.1.3}	Eficacia	Tipo de indicador para resultados: ^{3.2.1.4}	Gestión		
Definición del indicador: ^{3.2.1.5}	A mayor porcentaje, mejor apreciación de la eficacia y eficiencia de la función jurisdiccional del Pleno del Tribunal Superior de Justicia y de las áreas de la Secretaría General de Acuerdos.				
Tipo valor de la meta: ^{3.2.1.6}	Relativo	Unidad de medida: ^{3.2.1.8}	Porcentaje		
Método de cálculo: ^{3.2.1.7}	Numerador	Número de resoluciones y acuerdos del Pleno del Tribunal dictados * 100			
	Denominador	Número de resoluciones y acuerdos del Pleno del Tribunal programados			
Desagregación geográfica: ^{3.2.1.9}	Estatal	Frecuencia de medición: ^{3.2.1.10}	Bimestral		
Transversalidad^{3.2.1.11}					
Enfoque de transversalidad: ^{3.2.1.11.1}	Gobierno cercano y moderno. Las políticas y acciones de gobierno inciden directamente en la calidad de vida de las personas, por lo que es imperativo contar con un gobierno eficiente con mecanismos de evaluación que permitan mejorar su desempeño y calidad de los servicios.				
Hombres: ^{3.2.1.11.2}		Mujeres: ^{3.2.1.11.3}		Total: ^{3.2.1.11.4}	
Serie de Información Disponible^{3.2.1.12}					
Información disponible: ^{3.2.1.12.1}					

Características del indicador^{3.2.2}

	Característica^{3.2.2.1}					
Calificación: ^{3.2.2.2}	Claridad: ^{3.2.2.1.1}	Relevancia: ^{3.2.2.1.2}	Economía: ^{3.2.2.1.3}	Monitoreable: ^{3.2.2.1.4}	Adecuado: ^{3.2.2.1.5}	Aporte marginal: ^{3.2.2.1.6}
No cumple						X
Cumple parcialmente						
Cumple	X	X	X	X	X	

Contacto indicador^{3.2.3}

Nombre: ^{3.2.3.1}	NOE	Área: ^{3.2.3.4}	CONTRALORÍA
Apellido paterno: ^{3.2.3.2}	CUECUECHA	Puesto: ^{3.2.3.5}	CONTRALORA
Apellido materno: ^{3.2.3.3}	RUGERIO	Teléfono: ^{3.2.3.7}	2414129049
Correo electrónico: ^{3.2.3.6}	contraloria@tsjtlaxcala.gob.mx		



PODER JUDICIAL DEL ESTADO DE TLAXCALA
ANTEPROYECTO DE PRESUPUESTO DE EGRESOS 2019
FICHA DEL INDICADOR

Determinación de metas ^{3.2.4}

Viabilidad de la meta ^{3.2.4.1}

Meta acumulable ^{3.2.4.1.1}	Si	Comportamiento del indicador ^{3.2.4.1.2}	Ascendente
Factibilidad de la meta ^{3.2.4.1.3}	Alta		

Línea base ^{3.2.4.2}

Año ^{3.2.4.2.1}	Valor ^{3.2.4.2.2}			Periodo al que corresponde el valor ^{3.2.4.2.3}
	Indicador (relativo) ^{3.2.4.2.2.1}	Numerador (absoluto) ^{3.2.4.2.2.2}	Denominador (universo de cobertura) ^{3.2.4.2.2.3}	

Justificación línea base ^{3.2.4.2.4}

Parámetros de semaforización ^{3.2.4.3}

Tipo de valor ^{3.2.4.3.1}	Limite Superior	Limite Inferior
Verde	8000	6700
Amarillo	8800	6000
Rojo	9500	5500

Meta sexenal ^{3.2.4.4}

Año ^{3.2.4.4.1}	Valor ^{3.2.4.4.2}			Periodo al que corresponde el valor ^{3.2.4.4.3}
	Indicador ^{3.2.4.4.2.1} (relativo)	Numerador ^{3.2.4.4.2.2} (absoluto)	Denominador ^{3.2.4.4.2.3} (universo de cobertura)	

Metas intermedias ^{3.2.4.5}

Año ^{3.2.4.5.1}	Valor ^{3.2.4.5.2}			Periodo al que corresponde el valor ^{3.2.4.5.3}
	Indicador ^{3.2.4.5.2.1} (relativo)	Numerador ^{3.2.4.5.2.2} (absoluto)	Denominador ^{3.2.4.5.2.3} (universo de cobertura)	
2017 ^{3.2.4.5.1.1}				
2018 ^{3.2.4.5.1.2}				
2019 ^{3.2.4.5.1.3}				
2020 ^{3.2.4.5.1.4}				
2021 ^{3.2.4.5.1.5}				

Metas del ciclo presupuestario ^{3.2.4.6}

Periodo ^{3.2.4.6.1} (según la frecuencia de medición)	Valor ^{3.2.4.6.2}			Periodo al que corresponde el valor ^{3.2.4.6.3}
	Indicador ^{3.2.4.6.2.1} (relativo)	Numerador ^{3.2.4.6.2.2} (absoluto)	Denominador ^{3.2.4.6.2.3} (universo de cobertura)	
Periodo 1	25.54%	1889	7395	Enero-Marzo
Periodo 2	28.40%	2100	7395	Abril-Junio
Periodo 3	24.44%	1807	7395	Julio-Septiembre
Periodo 4	21.62%	1599	7395	Octubre-Diciembre

Características de las variables ^{3.2.5} (Se debe llenar este conjunto tanta veces como número de variables existan)



PODER JUDICIAL DEL ESTADO DE TLAXCALA
ANTEPROYECTO DE PRESUPUESTO DE EGRESOS 2019
FICHA DEL INDICADOR

Nombre ^{3.2.5.1}	PRADPTD
Descripción de la variable ^{3.2.5.2}	porcentaje de resoluciones y acuerdos del Pleno del Tribunal dictados
Medios de verificación ^{3.2.5.3}	www.tsjtlaxcala.gob.mx
Unidad de medida ^{3.2.5.4}	Porcentaje
Desagregación geográfica ^{3.2.5.5}	Estatad
Frecuencia ^{3.2.5.6}	Trimestral
Método de recopilación de datos ^{3.2.5.7}	Explotación de registros administrativos, de los informes de cada área
Fecha de disponibilidad de la información ^{3.2.5.8}	abril, julio, octubre 2019 y enero 2020

Características de la constante ^{3.2.5} (Se debe llenar este conjunto tanta veces como número de variables existan)

Nombre ^{3.2.5.1}	NRAPTP
Descripción de la constante ^{3.2.5.2}	Número de resoluciones y acuerdos del Pleno del Tribunal programados
Medios de verificación ^{3.2.5.3}	www.tsjtlaxcala.gob.mx
Unidad de medida ^{3.2.5.4}	Resoluciones y Acuerdos
Desagregación geográfica ^{3.2.5.5}	Estatad
Frecuencia ^{3.2.5.6}	Trimestral
Método de recopilación de datos ^{3.2.5.7}	Explotación de registros administrativos, de los informes de cada área
Fecha de disponibilidad de la información ^{3.2.5.8}	abril, julio, octubre 2019 y enero 2020

 Elaboró C.P. FLORIBERTO PEREZ MEJIA TESORERO	 Responsable del Proyecto MAGISTRADO DR. HECTOR MALDONADO BONILLA PRESIDENTE DEL TRIBUNAL SUPERIOR DE JUSTICIA Y DEL CONSEJO DE LA JUDICATURA	 Autorizó MAGISTRADO DR. HECTOR MALDONADO BONILLA PRESIDENTE DEL TRIBUNAL SUPERIOR DE JUSTICIA Y DEL CONSEJO DE LA JUDICATURA
---	---	---



PODER JUDICIAL DEL ESTADO DE TLAXCALA
ANTEPROYECTO DE PRESUPUESTO DE EGRESOS 2019
FICHA DEL INDICADOR

Datos de Identificación¹

Dependencia:	PODER JUDICIAL DEL ESTADO DE TLAXCALA
Proyecto:	DESARROLLO ESTRUCTURAL PARA EL MEJORAMIENTO DE LA FUNCIÓN JURISDICCIONAL EN LA EMISIÓN DE RESOLUCIONES JUDICIALES EN EL ESTADO DE TLAXCALA
Finalidad:	6 PODERES
Función:	6.1 PODERES
Subfunción:	6.1.1 PODERES

Matriz de Indicadores para Resultados³

Resumen Narrativo^{3.1}

Objetivo al que corresponde el indicador ^{3.1.1}	Atención y seguimiento de agenda y acuerdos de Presidencia desarrollados	Marque el nivel del objetivo en la Matriz de Marco Lógico ^{3.1.2}			
		Fin	Propósito	Componente	Actividad
Objetivo Ponderado					11.33%

Indicador^{3.2}

Datos de identificación del indicador^{3.2.1}

Orden: ^{3.2.1.1}	A 5C1		Nombre del indicador ^{3.2.1.2}	Porcentaje de seguimiento de acuerdos de Presidencia desarrollados.
Dimensión del indicador ^{3.2.1.3}	Eficacia		Tipo de indicador para resultados ^{3.2.1.4}	Gestión
Definición del indicador ^{3.2.1.5}	A mayor porcentaje, mejor apreciación de la eficacia y eficiencia de la función jurisdiccional de la Secretaría Particular y Privada de la Presidencia del Poder Judicial del Estado de Tlaxcala.			
Tipo valor de la meta ^{3.2.1.6}	Relativo		Unidad de medida ^{3.2.1.8}	Porcentaje
Método de cálculo ^{3.2.1.7}	Numerador	Número de acuerdos de presidencia atendidos * 100		
	Denominador	Número de acuerdos de presidencia agendados		
Desagregación geográfica ^{3.2.1.9}	Estatal		Frecuencia de medición ^{3.2.1.10}	Trimestral
Transversalidad^{3.2.1.11}				
Enfoque de transversalidad ^{3.2.1.11.1}	Gobierno cercano y moderno. Las políticas y acciones de gobierno inciden directamente en la calidad de vida de las personas, por lo que es imperativo contar con un gobierno eficiente con mecanismos de evaluación que permitan mejorar su desempeño y calidad de los servicios.			
Hombres ^{3.2.1.11.2}		Mujeres ^{3.2.1.11.3}		Total ^{3.2.1.11.4}
Serie de Información Disponible^{3.2.1.12}				
Información disponible ^{3.2.1.12.1}				

Características del indicador^{3.2.2}

	Característica^{3.2.2.1}					
Calificación ^{3.2.2.2}	Claridad ^{3.2.2.1.1}	Relevancia ^{3.2.2.1.2}	Economía ^{3.2.2.1.3}	Monitoreable ^{3.2.2.1.4}	Adecuado ^{3.2.2.1.5}	Aporte marginal ^{3.2.2.1.6}
No cumple						X
Cumple parcialmente						
Cumple	X	X	X	X	X	

Contacto indicador^{3.2.3}

Nombre ^{3.2.3.1}	NOE	Area ^{3.2.3.4}	CONTRALORÍA
Apellido paterno ^{3.2.3.2}	CUECUECHA	Puesto ^{3.2.3.5}	CONTRALORA
Apellido materno ^{3.2.3.3}	RUGERIO	Teléfono ^{3.2.3.7}	2414129049
Correo electrónico ^{3.2.3.6}	contraloria@tsjtloxcala.gob.mx		



PODER JUDICIAL DEL ESTADO DE TLAXCALA
ANTEPROYECTO DE PRESUPUESTO DE EGRESOS 2019
FICHA DEL INDICADOR

Determinación de metas ^{3.2.4}

Viabilidad de la meta ^{3.2.4.1}

Meta acumulable ^{3.2.4.1.1}	Si	Comportamiento del indicador ^{3.2.4.1.2}	Ascendente
Factibilidad de la meta ^{3.2.4.1.3}	Alta		

Línea base ^{3.2.4.2}

Año ^{3.2.4.2.1}	Valor ^{3.2.4.2.2}			Periodo al que corresponde el valor ^{3.2.4.2.3}
	Indicador (relativo) ^{3.2.4.2.2.1}	Numerador (absoluto) ^{3.2.4.2.2.2}	Denominador (universo de cobertura) ^{3.2.4.2.2.3}	

Justificación línea base ^{3.2.4.2.4}

Parámetros de semaforización ^{3.2.4.3}

Tipo de valor ^{3.2.4.3.1}	Limite Superior	Limite Inferior
Verde	1300	1000
Amarillo	1450	900
Rojo	1550	800

Meta sexenal ^{3.2.4.4}

Año ^{3.2.4.4.1}	Valor ^{3.2.4.4.2}			Periodo al que corresponde el valor ^{3.2.4.4.3}
	Indicador ^{3.2.4.4.2.1} (relativo)	Numerador ^{3.2.4.4.2.2} (absoluto)	Denominador ^{3.2.4.4.2.3} (universo de cobertura)	

Metas intermedias ^{3.2.4.5}

Año ^{3.2.4.5.1}	Valor ^{3.2.4.5.2}			Periodo al que corresponde el valor ^{3.2.4.5.3}
	Indicador ^{3.2.4.5.2.1} (relativo)	Numerador ^{3.2.4.5.2.2} (absoluto)	Denominador ^{3.2.4.5.2.3} (universo de cobertura)	
2017 ^{3.2.4.5.1.1}				
2018 ^{3.2.4.5.1.2}				
2019 ^{3.2.4.5.1.3}				
2020 ^{3.2.4.5.1.4}				
2021 ^{3.2.4.5.1.5}				

Metas del ciclo presupuestario ^{3.2.4.6}

Periodo ^{3.2.4.6.1} (según la frecuencia de medición)	Valor ^{3.2.4.6.2}			Periodo al que corresponde el valor ^{3.2.4.6.3}
	Indicador ^{3.2.4.6.2.1} (relativo)	Numerador ^{3.2.4.6.2.2} (absoluto)	Denominador ^{3.2.4.6.2.3} (universo de cobertura)	
Periodo 1	23.04%	268	1163	Enero-Marzo
Periodo 2	44.63%	519	1163	Abril-Junio
Periodo 3	18.66%	217	1163	Julio-Septiembre
Periodo 4	13.67%	159	1163	Octubre-Diciembre

Características de las variables ^{3.2.5} (Se debe llenar este conjunto tanta veces como número de variables existan)



PODER JUDICIAL DEL ESTADO DE TLAXCALA
ANTEPROYECTO DE PRESUPUESTO DE EGRESOS 2019
FICHA DEL INDICADOR

Nombre ^{3.2.5.1}	PAPA
Descripción de la variable ^{3.2.5.2}	Porcentaje de acuerdos de presidencia atendidos
Medios de verificación ^{3.2.5.3}	www.tsjtlaxcala.gob.mx
Unidad de medida ^{3.2.5.4}	Porcentaje
Desagregación geográfica ^{3.2.5.5}	Estatal
Frecuencia ^{3.2.5.6}	Trimestral
Método de recopilación de datos ^{3.2.5.7}	Explotación de registros administrativos, de los informes de cada área
Fecha de disponibilidad de la información ^{3.2.5.8}	abril, julio, octubre 2019 y enero 2020

Características de la constante ^{3.2.5} (Se debe llenar este conjunto tanta veces como número de variables existan)

Nombre ^{3.2.5.1}	NAPA
Descripción de la constante ^{3.2.5.2}	Número de acuerdos de presidencia agendados
Medios de verificación ^{3.2.5.3}	www.tsjtlaxcala.gob.mx
Unidad de medida ^{3.2.5.4}	Resoluciones
Desagregación geográfica ^{3.2.5.5}	Estatal
Frecuencia ^{3.2.5.6}	Trimestral
Método de recopilación de datos ^{3.2.5.7}	Explotación de registros administrativos, de los informes de cada área
Fecha de disponibilidad de la información ^{3.2.5.8}	abril, julio, octubre 2019 y enero 2020

Elaboró

C.P. FLORIBERTO PÉREZ MEJÍA
TESORERO

Responsable del Proyecto

MAGISTRADO DR. HECTOR MALDONADO BONILLA
PRESIDENTE DEL TRIBUNAL SUPERIOR DE JUSTICIA Y DEL
CONSEJO DE LA JUDICATURA

Autorizó

MAGISTRADO DR. HECTOR MALDONADO BONILLA
PRESIDENTE DEL TRIBUNAL SUPERIOR DE JUSTICIA Y
DEL CONSEJO DE LA JUDICATURA



PODER JUDICIAL DEL ESTADO DE TLAXCALA
ANTEPROYECTO DE PRESUPUESTO DE EGRESOS 2019
FICHA DEL INDICADOR

Datos de Identificación¹

Dependencia:	PODER JUDICIAL DEL ESTADO DE TLAXCALA
Proyecto:	DESARROLLO ESTRUCTURAL PARA EL MEJORAMIENTO DE LA FUNCIÓN JURISDICCIONAL EN LA EMISIÓN DE RESOLUCIONES JUDICIALES EN EL ESTADO DE TLAXCALA.
Finalidad:	6 PODERES
Función:	6.1 PODERES
Subfunción:	6.1.1 PODERES

Matriz de Indicadores para Resultados³

Resumen Narrativo^{3.1}

Objetivo al que corresponde el indicador ^{3.1.1}	Atención y seguimiento a los asuntos jurídicos del Poder Judicial del Estado.	Marque el nivel del objetivo en la Matriz de Marco Lógico ^{3.1.2}			
		Fin	Propósito	Componente	Actividad
Objetivo Ponderado					2.57%

Indicador^{3.2}

Datos de identificación del indicador^{3.2.1}

Orden: ^{3.2.1.1}	A 6C1		Nombre del indicador ^{3.2.1.2}	Porcentaje de seguimiento de acuerdos de Asuntos jurídicos.	
Dimensión del indicador ^{3.2.1.3}	Eficacia		Tipo de indicador para resultados ^{3.2.1.4}	Gestión	
Definición del indicador ^{3.2.1.5}	A mayor porcentaje, mejor apreciación de la eficacia y eficiencia de la función jurisdiccional de la del departamento jurídico del Poder Judicial del Estado de Tlaxcala.				
Tipo valor de la meta ^{3.2.1.6}	Relativo		Unidad de medida ^{3.2.1.8}	Porcentaje	
Método de cálculo ^{3.2.1.7}	Numerador	Número de asuntos jurídicos atendidos *100			
	Denominador	Número de asuntos jurídicos programados			
Desagregación geográfica ^{3.2.1.9}	Estatal		Frecuencia de medición ^{3.2.1.10}	Trimestral	
Transversalidad^{3.2.1.11}					
Enfoque de transversalidad ^{3.2.1.11.1}	Gobierno cercano y moderno. Las políticas y acciones de gobierno inciden directamente en la calidad de vida de las personas, por lo que es imperativo contar con un gobierno eficiente con mecanismos de evaluación que permitan mejorar su desempeño y calidad de los servicios.				
Hombres ^{3.2.1.11.2}			Mujeres ^{3.2.1.11.3}		Total ^{3.2.1.11.4}
Serie de Información Disponible^{3.2.1.12}					
Información disponible ^{3.2.1.12.1}					

Características del indicador^{3.2.2}

	Característica^{3.2.2.1}					
Calificación ^{3.2.2.2}	Claridad ^{3.2.2.1.1}	Relevancia ^{3.2.2.1.2}	Economía ^{3.2.2.1.3}	Monitoreable ^{3.2.2.1.4}	Adecuado ^{3.2.2.1.5}	Aporte marginal ^{3.2.2.1.6}
No cumple						X
Cumple parcialmente						
Cumple	X	X	X	X	X	

Contacto indicador^{3.2.3}

Nombre ^{3.2.3.1}	NOE	Area ^{3.2.3.4}	CONTRALORÍA
Apellido paterno ^{3.2.3.2}	CUECUECHA	Puesto ^{3.2.3.5}	CONTRALORA
Apellido materno ^{3.2.3.3}	RUGERIO	Teléfono ^{3.2.3.7}	2414129049



PODER JUDICIAL DEL ESTADO DE TLAXCALA
ANTEPROYECTO DE PRESUPUESTO DE EGRESOS 2019
FICHA DEL INDICADOR

Correo electrónico ^{3.2.3.6}

contraloria@tsjtlaxcala.gob.mx

Determinación de metas ^{3.2.4}

Viabilidad de la meta ^{3.2.4.1}

Meta acumulable ^{3.2.4.1.1}	SI	Comportamiento del indicador ^{3.2.4.1.2}	Ascendente
Factibilidad de la meta ^{3.2.4.1.3}	Alta		

Línea base ^{3.2.4.2}

Año ^{3.2.4.2.1}	Valor ^{3.2.4.2.2}			Período al que corresponde el valor ^{3.2.4.2.3}
	Indicador (relativo) ^{3.2.4.2.2.1}	Numerador (absoluto) ^{3.2.4.2.2.2}	Denominador (universo de cobertura) ^{3.2.4.2.2.3}	

Justificación línea base ^{3.2.4.2.4}

Parámetros de semaforización ^{3.2.4.3}

Tipo de valor ^{3.2.4.3.1}	Limite Superior	Limite Inferior
Verde	300	210
Amarillo	340	180
Rojo	400	150

Meta sexenal ^{3.2.4.4}

Año ^{3.2.4.4.1}	Valor ^{3.2.4.4.2}			Período al que corresponde el valor ^{3.2.4.4.3}
	Indicador ^{3.2.4.4.2.1} (relativo)	Numerador ^{3.2.4.4.2.2} (absoluto)	Denominador ^{3.2.4.4.2.3} (universo de cobertura)	

Metas intermedias ^{3.2.4.5}

Año ^{3.2.4.5.1}	Valor ^{3.2.4.5.2}			Período al que corresponde el valor ^{3.2.4.5.3}
	Indicador ^{3.2.4.5.2.1} (relativo)	Numerador ^{3.2.4.5.2.2} (absoluto)	Denominador ^{3.2.4.5.2.3} (universo de cobertura)	
2017 ^{3.2.4.5.1.1}				
2018 ^{3.2.4.5.1.2}				
2019 ^{3.2.4.5.1.3}				
2020 ^{3.2.4.5.1.4}				
2021 ^{3.2.4.5.1.5}				

Metas del ciclo presupuestario ^{3.2.4.6}

Período ^{3.2.4.6.1} (según la frecuencia de medición)	Valor ^{3.2.4.6.2}			Período al que corresponde el valor ^{3.2.4.6.3}
	Indicador ^{3.2.4.6.2.1} (relativo)	Numerador ^{3.2.4.6.2.2} (absoluto)	Denominador ^{3.2.4.6.2.3} (universo de cobertura)	
Período 1	17.80%	47	264	Enero-Marzo
Período 2	35.61%	94	264	Abril-Junio
Período 3	24.24%	64	264	Julio-Septiembre
Período 4	22.35%	59	264	Octubre-Diciembre



PODER JUDICIAL DEL ESTADO DE TLAXCALA
ANTEPROYECTO DE PRESUPUESTO DE EGRESOS 2019
FICHA DEL INDICADOR

Características de las variables 3.2.5 (Se debe llenar este conjunto tanta veces como número de variables existan)

Nombre 3.2.5.1	PAJA
Descripción de la variable 3.2.5.2	Porcentaje de Asuntos jurídicos atendidos
Medios de verificación 3.2.5.3	www.tsjtlaxcala.gob.mx
Unidad de medida 3.2.5.4	Porcentaje
Desagregación geográfica 3.2.5.5	Estatal
Frecuencia 3.2.5.6	Trimestral
Método de recopilación de datos 3.2.5.7	Explotación de registros administrativos, de los informes de cada área
Fecha de disponibilidad de la información 3.2.5.8	abril, julio, octubre 2019 y enero 2020

Características de la constante 3.2.5 (Se debe llenar este conjunto tanta veces como número de variables existan)

Nombre 3.2.5.1	NAJP
Descripción de la constante 3.2.5.2	Número de Asuntos jurídicos programados
Medios de verificación 3.2.5.3	www.tsjtlaxcala.gob.mx
Unidad de medida 3.2.5.4	Acuerdos
Desagregación geográfica 3.2.5.5	Estatal
Frecuencia 3.2.5.6	Trimestral
Método de recopilación de datos 3.2.5.7	Explotación de registros administrativos, de los informes de cada área
Fecha de disponibilidad de la información 3.2.5.8	abril, julio, octubre 2019 y enero 2020

PODER JUDICIAL DEL ESTADO DE TLAXCALA
TESORERÍA
 Elaboró
 C.P. FLORIBERTO PEREZ MEJIA
 TESORERO

Responsable del Proyecto
 MAGISTRADO DR. HECTOR MALDONADO BONILLA
 PRESIDENTE DEL TRIBUNAL SUPERIOR DE JUSTICIA Y DEL
 CONSEJO DE LA JUDICATURA

Autorizó
 MAGISTRADO DR. HECTOR MALDONADO BONILLA
 PRESIDENTE DEL TRIBUNAL SUPERIOR DE JUSTICIA Y
 DEL CONSEJO DE LA JUDICATURA



PODER JUDICIAL DEL ESTADO DE TLAXCALA
 ANTEPROYECTO DE PRESUPUESTO DE EGRESOS 2019
 FICHA DEL INDICADOR

Datos de Identificación¹

Dependencia:	PODER JUDICIAL DEL ESTADO DE TLAXCALA
Proyecto:	DESARROLLO ESTRUCTURAL PARA EL MEJORAMIENTO DE LA FUNCIÓN JURISDICCIONAL EN LA EMISIÓN DE RESOLUCIONES JUDICIALES EN EL ESTADO DE TLAXCALA
Finalidad:	6 PODERES
Función:	6.1 PODERES
Subfunción:	6.1.1 PODERES

Matriz de Indicadores para Resultados³

Resumen Narrativo^{3.1}

Objetivo al que corresponde el indicador ^{3.1.1}	Solución de controversias y conflictos en materia civil, mercantil y familiar.	Marque el nivel del objetivo en la Matriz de Marco Lógico ^{3.1.2}			
		Fin	Propósito	Componente	Actividad
Objetivo Ponderado					100.00%

Indicador^{3.2}

Datos de identificación del indicador^{3.2.1}

Orden: ^{3.2.1.1}	A 1C2	Nombre del indicador ^{3.2.1.2}	Porcentaje de resoluciones de imposición de sanciones y financiamiento de indemnizaciones en materia de Justicia Administrativa.		
Dimensión del indicador ^{3.2.1.3}	Eficacia	Tipo de indicador para resultados ^{3.2.1.4}	Gestión		
Definición del indicador ^{3.2.1.5}	A mayor porcentaje, mejor apreciación de la eficacia y eficiencia de la función jurisdiccional del Tribunal de Justicia Administrativa del Poder Judicial del Estado de Tlaxcala.				
Tipo valor de la meta ^{3.2.1.6}	Relativo	Unidad de medida ^{3.2.1.8}	Porcentaje		
Método de cálculo ^{3.2.1.7}	Numerador	Número de resoluciones sanciones e indemnizaciones an materia de justicia administrativa realizadas * 100			
	Denominador	Número de resoluciones sanciones e indemnizaciones an materia de justicia administrativa radicados * 100			
Desagregación geográfica ^{3.2.1.9}	Estatal	Frecuencia de medición ^{3.2.1.10}	Trimestral		
Transversalidad ^{3.2.1.11}					
Enfoque de transversalidad ^{3.2.1.11.1}	Gobierno cercano y moderno. Las políticas y acciones de gobierno inciden directamente en la calidad de vida de las personas, por lo que es imperativo contar con un gobierno eficiente con mecanismos de evaluación que permitan mejorar su desempeño y calidad de los servicios.				
Hombres ^{3.2.1.11.2}	Mujeres ^{3.2.1.11.3}	Total ^{3.2.1.11.4}			
Serie de Información Disponible ^{3.2.1.12}					
Información disponible ^{3.2.1.12.1}					

Características del indicador^{3.2.2}

	Característica ^{3.2.2.1}					
Calificación ^{3.2.2.2}	Claridad ^{3.2.2.1.1}	Relevancia ^{3.2.2.1.2}	Economía ^{3.2.2.1.3}	Monitoreable ^{3.2.2.1.4}	Adecuado ^{3.2.2.1.5}	Aporte marginal ^{3.2.2.1.6}
No cumple						X
Cumple parcialmente						
Cumple	X	X	X	X	X	

Contacto indicador^{3.2.3}

Nombre ^{3.2.3.1}	NOE	Area ^{3.2.3.4}	CONTRALORÍA
Apellido paterno ^{3.2.3.2}	CUECUECHA	Puesto ^{3.2.3.5}	CONTRALORA
Apellido materno ^{3.2.3.3}	RUGERIO	Teléfono ^{3.2.3.7}	2414129049



PODER JUDICIAL DEL ESTADO DE TLAXCALA
 ANTEPROYECTO DE PRESUPUESTO DE EGRESOS 2019
 FICHA DEL INDICADOR

Correo electrónico ^{3.2.3.6}

contraloria@tsjtlaxcala.gob.mx

Determinación de metas ^{3.2.4}

Viabilidad de la meta ^{3.2.4.1}

Meta acumulable ^{3.2.4.1.1}	Si	Comportamiento del indicador ^{3.2.4.1.2}	Ascendente
Factibilidad de la meta ^{3.2.4.1.3}	Alta		

Línea base ^{3.2.4.2}

Año ^{3.2.4.2.1}	Valor ^{3.2.4.2.2}			Periodo al que corresponde el valor ^{3.2.4.2.3}
	Indicador (relativo) ^{3.2.4.2.2.1}	Numerador (absoluto) ^{3.2.4.2.2.2}	Denominador (universo de cobertura) ^{3.2.4.2.2.3}	

Justificación línea base ^{3.2.4.2.4}

Parámetros de semaforización ^{3.2.4.3}

Tipo de valor ^{3.2.4.3.1}	Limite Superior	Limite Inferior
Verde	500	400
Amarillo	570	350
Rojo	650	300

Meta sexenal ^{3.2.4.4}

Año ^{3.2.4.4.1}	Valor ^{3.2.4.4.2}			Periodo al que corresponde el valor ^{3.2.4.4.3}
	Indicador ^{3.2.4.4.2.1} (relativo)	Numerador ^{3.2.4.4.2.2} (absoluto)	Denominador ^{3.2.4.4.2.3} (universo de cobertura)	

Metas intermedias ^{3.2.4.5}

Año ^{3.2.4.5.1}	Valor ^{3.2.4.5.2}			Periodo al que corresponde el valor ^{3.2.4.5.3}
	Indicador ^{3.2.4.5.2.1} (relativo)	Numerador ^{3.2.4.5.2.2} (absoluto)	Denominador ^{3.2.4.5.2.3} (universo de cobertura)	
2017 ^{3.2.4.5.1.1}				
2018 ^{3.2.4.5.1.2}				
2019 ^{3.2.4.5.1.3}				
2020 ^{3.2.4.5.1.4}				
2021 ^{3.2.4.5.1.5}				

Metas del ciclo presupuestario ^{3.2.4.6}

Periodo ^{3.2.4.6.1} (según la frecuencia de medición)	Valor ^{3.2.4.6.2}			Periodo al que corresponde el valor ^{3.2.4.6.3}
	Indicador ^{3.2.4.6.2.1} (relativo)	Numerador ^{3.2.4.6.2.2} (absoluto)	Denominador ^{3.2.4.6.2.3} (universo de cobertura)	
Periodo 1	27.19%	124	456	Enero-Marzo
Periodo 2	26.10%	119	456	Abril-Junio
Periodo 3	26.54%	121	456	Julio-Septiembre
Periodo 4	20.18%	92	456	Octubre-Diciembre



PODER JUDICIAL DEL ESTADO DE TLAXCALA
ANTEPROYECTO DE PRESUPUESTO DE EGRESOS 2019
FICHA DEL INDICADOR

Características de las variables ^{3.2.5} (Se debe llenar este conjunto tanta veces como número de variables existan)

Nombre ^{3.2.5.1}	PRSIMJAR
Descripción de la variable ^{3.2.5.2}	Porcentaje de resoluciones, sanciones e indemnizaciones en materia de justicia administrativa realizados
Medios de verificación ^{3.2.5.3}	www.tsjtlaxcala.gob.mx
Unidad de medida ^{3.2.5.4}	Porcentaje
Desagregación geográfica ^{3.2.5.5}	Estatal
Frecuencia ^{3.2.5.6}	Trimestral
Método de recopilación de datos ^{3.2.5.7}	Explotación de registros administrativos, de los informes de cada área
Fecha de disponibilidad de la información ^{3.2.5.8}	abril, julio, octubre 2019 y enero 2020

Características de la constante ^{3.2.5} (Se debe llenar este conjunto tanta veces como número de variables existan)

Nombre ^{3.2.5.1}	NRSIMJAR
Descripción de la variable ^{3.2.5.2}	Número de resoluciones, sanciones e indemnizaciones en materia de justicia administrativa radicados.
Medios de verificación ^{3.2.5.3}	www.tsjtlaxcala.gob.mx
Unidad de medida ^{3.2.5.4}	Resoluciones
Desagregación geográfica ^{3.2.5.5}	Estatal
Frecuencia ^{3.2.5.6}	Trimestral
Método de recopilación de datos ^{3.2.5.7}	Explotación de registros administrativos, de los informes de cada área
Fecha de disponibilidad de la información ^{3.2.5.8}	abril, julio, octubre 2019 y enero 2020

Elaboró
C.P. FLORIBERTO PÉREZ MEJÍA
 TESORERO

Responsable del Proyecto
MAGISTRADO DR. HECTOR MALDONADO BONILLA
 PRESIDENTE DEL TRIBUNAL SUPERIOR DE JUSTICIA Y DEL
 CONSEJO DE LA JUDICATURA

Autorizó
MAGISTRADO DR. HECTOR MALDONADO BONILLA
 PRESIDENTE DEL TRIBUNAL SUPERIOR DE JUSTICIA Y
 DEL CONSEJO DE LA JUDICATURA



PODER JUDICIAL DEL ESTADO DE TLAXCALA
ANTEPROYECTO DE PRESUPUESTO DE EGRESOS 2019
FICHA DEL INDICADOR

Datos de Identificación¹

Dependencia:	PODER JUDICIAL DEL ESTADO DE TLAXCALA
Proyecto:	DESARROLLO ESTRUCTURAL PARA EL MEJORAMIENTO DE LA FUNCIÓN JURISDICCIONAL EN LA EMISIÓN DE RESOLUCIONES JUDICIALES EN EL ESTADO DE TLAXCALA
Finalidad:	6 PODERES
Función:	6.1 PODERES
Subfunción:	6.1.1 PODERES

Matriz de Indicadores para Resultados³

Resumen Narrativo^{3.1}

Objetivo al que corresponde el indicador ^{3.1.1}	Solución de controversias y conflictos en materia civil, mercantil y familiar en Cd. Judicial	Marque el nivel del objetivo en la Matriz de Marco Lógico ^{3.1.2}			
		Fin	Propósito	Componente	Actividad
Objetivo Ponderado					52.84%

Indicador^{3.2}

Datos de identificación del indicador^{3.2.1}

Orden: ^{3.2.1.1}	A 1C3	Nombre del indicador: ^{3.2.1.2}	Porcentaje de resoluciones de conflictos en materia civil, mercantil y familiar en Cd Judicial.		
Dimensión del indicador: ^{3.2.1.3}	Eficacia	Tipo de indicador para resultados: ^{3.2.1.4}	Gestión		
Definición del indicador: ^{3.2.1.5}	A mayor porcentaje, mejor apreciación de la eficacia y eficiencia de la función jurisdiccional de los Juzgados Civiles, mercantiles y Familiares en Cd Judicial del Poder Judicial del Estado de Tlaxcala.				
Tipo valor de la meta: ^{3.2.1.6}	Relativo	Unidad de medida: ^{3.2.1.8}	Porcentaje		
Método de cálculo: ^{3.2.1.7}	Numerador	Número de resoluciones de conflictos en materia civil, mercantil y familiar resueltos * 100			
	Denominador	Número de resoluciones de conflictos en materia civil, mercantil y familiar programados			
Desagregación geográfica: ^{3.2.1.9}	Estatal	Frecuencia de medición: ^{3.2.1.10}	Trimestral		
Transversalidad: ^{3.2.1.11}					
Enfoque de transversalidad: ^{3.2.1.11.1}	Gobierno cercano y moderno. Las políticas y acciones de gobierno inciden directamente en la calidad de vida de las personas, por lo que es imperativo contar con un gobierno eficiente con mecanismos de evaluación que permitan mejorar su desempeño y calidad de los servicios.				
Hombres: ^{3.2.1.11.2}		Mujeres: ^{3.2.1.11.3}		Total: ^{3.2.1.11.4}	
Serie de Información Disponible: ^{3.2.1.12}					
Información disponible: ^{3.2.1.12.1}					

Características del indicador^{3.2.2}

	Característica: ^{3.2.2.1}					
Calificación: ^{3.2.2.2}	Claridad: ^{3.2.2.1.1}	Relevancia: ^{3.2.2.1.2}	Economía: ^{3.2.2.1.3}	Monitoreable: ^{3.2.2.1.4}	Adecuado: ^{3.2.2.1.5}	Aporte marginal: ^{3.2.2.1.6}
No cumple						X
Cumple parcialmente						
Cumple	X	X	X	X	X	

Contacto indicador^{3.2.3}

Nombre: ^{3.2.3.1}	NOE	Area: ^{3.2.3.4}	CONTRALORÍA
Apellido paterno: ^{3.2.3.2}	CUECUECHA	Puesto: ^{3.2.3.5}	CONTRALORA



PODER JUDICIAL DEL ESTADO DE TLAXCALA
ANTEPROYECTO DE PRESUPUESTO DE EGRESOS 2019
FICHA DEL INDICADOR

Apellido materno ^{3.2.3.3}	RUGERIO	Teléfono ^{3.2.3.7}	2414129049
Correo electrónico ^{3.2.3.6}	contraloria@tsjtlaxcala.gob.mx		

Determinación de metas ^{3.2.4}

Viabilidad de la meta ^{3.2.4.1}

Meta acumulable ^{3.2.4.1.1}	Si	Comportamiento del indicador ^{3.2.4.1.2}	Ascendente
Factibilidad de la meta ^{3.2.4.1.3}	Alta		

Línea base ^{3.2.4.2}

Año ^{3.2.4.2.1}	Valor ^{3.2.4.2.2}			Periodo al que corresponde el valor ^{3.2.4.2.3}
	Indicador (relativo) ^{3.2.4.2.2.1}	Numerador (absoluto) ^{3.2.4.2.2.2}	Denominador (universo de cobertura) ^{3.2.4.2.2.3}	

Justificación línea base ^{3.2.4.2.4}

Parámetros de semaforización ^{3.2.4.3}

Tipo de valor ^{3.2.4.3.1}			
	Limite Superior		Limite Inferior
Verde	7600		6500
Amarillo	8100		6000
Rojo	8500		5500

Meta sexenal ^{3.2.4.4}

Año ^{3.2.4.4.1}	Valor ^{3.2.4.4.2}			Periodo al que corresponde el valor ^{3.2.4.4.3}
	Indicador ^{3.2.4.4.2.1} (relativo)	Numerador ^{3.2.4.4.2.2} (absoluto)	Denominador ^{3.2.4.4.2.3} (universo de cobertura)	

Metas intermedias ^{3.2.4.5}

Año ^{3.2.4.5.1}	Valor ^{3.2.4.5.2}			Periodo al que corresponde el valor ^{3.2.4.5.3}
	Indicador ^{3.2.4.5.2.1} (relativo)	Numerador ^{3.2.4.5.2.2} (absoluto)	Denominador ^{3.2.4.5.2.3} (universo de cobertura)	
2017 ^{3.2.4.5.1.1}				
2018 ^{3.2.4.5.1.2}				
2019 ^{3.2.4.5.1.3}				
2020 ^{3.2.4.5.1.4}				
2021 ^{3.2.4.5.1.5}				

Metas del ciclo presupuestario ^{3.2.4.6}

Periodo ^{3.2.4.6.1} (según la frecuencia de medición)	Valor ^{3.2.4.6.2}			Periodo al que corresponde el valor ^{3.2.4.6.3}
	Indicador ^{3.2.4.6.2.1} (relativo)	Numerador ^{3.2.4.6.2.2} (absoluto)	Denominador ^{3.2.4.6.2.3} (universo de cobertura)	
Periodo 1	24.93%	1740	6980	Enero-Marzo
Periodo 2	29.27%	2043	6980	Abril-Junio
Periodo 3	25.13%	1754	6980	Julio-Septiembre



PODER JUDICIAL DEL ESTADO DE TLAXCALA
ANTEPROYECTO DE PRESUPUESTO DE EGRESOS 2019
FICHA DEL INDICADOR

Periodo 4	20.67%	1443	6980	Octubre-Diciembre
-----------	--------	------	------	-------------------

Características de las variables ^{3.2.5} (Se debe llenar este conjunto tanta veces como número de variables existan)

Nombre ^{3.2.5.1}	PRCMCMFR
Descripción de la variable ^{3.2.5.2}	Número de resoluciones conflictos en materia civil, mercantil y familiar resueltos
Medios de verificación ^{3.2.5.3}	www.tsjtlaxcala.gob.mx
Unidad de medida ^{3.2.5.4}	Porcentaje
Desagregación geográfica ^{3.2.5.5}	Estatat
Frecuencia ^{3.2.5.6}	Trimestral
Método de recopilación de datos ^{3.2.5.7}	Explotación de registros administrativos, de los informes de cada área
Fecha de disponibilidad de la información ^{3.2.5.8}	abril, julio, octubre 2019 y enero 2020

Características de la constante ^{3.2.5} (Se debe llenar este conjunto tanta veces como número de variables existan)

Nombre ^{3.2.5.1}	NRCMCMFP
Descripción de la constante ^{3.2.5.2}	Número de resoluciones de conflictos en materia civil, mercantil y familiar programados
Medios de verificación ^{3.2.5.3}	www.tsjtlaxcala.gob.mx
Unidad de medida ^{3.2.5.4}	Resoluciones
Desagregación geográfica ^{3.2.5.5}	Estatat
Frecuencia ^{3.2.5.6}	Trimestral
Método de recopilación de datos ^{3.2.5.7}	Explotación de registros administrativos, de los informes de cada área
Fecha de disponibilidad de la información ^{3.2.5.8}	abril, julio, octubre 2019 y enero 2020



Elaboró	Responsable del Proyecto	Autorizó
 C.P. FLORIBERTO PEREZ MEJIA TESORERO	 MAGISTRADO DR. HECTOR MALDONADO BONILLA PRESIDENTE DEL TRIBUNAL SUPERIOR DE JUSTICIA Y DEL CONSEJO DE LA JUDICATURA	 MAGISTRADO DR. HECTOR MALDONADO BONILLA PRESIDENTE DEL TRIBUNAL SUPERIOR DE JUSTICIA Y DEL CONSEJO DE LA JUDICATURA



PODER JUDICIAL DEL ESTADO DE TLAXCALA
ANTEPROYECTO DE PRESUPUESTO DE EGRESOS 2019
FICHA DEL INDICADOR

Datos de identificación¹

Dependencia:	PODER JUDICIAL DEL ESTADO DE TLAXCALA
Proyecto:	DESARROLLO ESTRUCTURAL PARA EL MEJORAMIENTO DE LA FUNCIÓN JURISDICCIONAL EN LA EMISIÓN DE RESOLUCIONES JUDICIALES EN EL ESTADO DE TLAXCALA
Finalidad:	6 PODERES
Función:	6.1 PODERES
Subfunción:	6.1.1 PODERES

Matriz de Indicadores para Resultados³

Resumen Narrativo^{3.1}

Objetivo al que corresponde el indicador ^{3.1.1}	Solución de controversias y conflictos en materia civil, mercantil y familiar de Juzgados foráneos.	Marque el nivel del objetivo en la Matriz de Marco Lógico ^{3.1.2}			
		Fin	Propósito	Componente	Actividad
Objetivo Ponderado					40.55%

Indicador^{3.2}

Datos de identificación del indicador^{3.2.1}

Orden: ^{3.2.1.1}	A 2C3	Nombre del indicador: ^{3.2.1.2}	Porcentaje de resoluciones de conflictos en materia civil, mercantil y familiar de Juzgados Foráneos.		
Dimensión del indicador: ^{3.2.1.3}	Eficacia	Tipo de indicador para resultados: ^{3.2.1.4}	Gestión		
Definición del indicador: ^{3.2.1.5}	A mayor porcentaje, mejor apreciación de la eficacia y eficiencia de la función jurisdiccional de los Juzgados Civiles, mercantiles y Familiares foráneos del Poder Judicial del Estado de Tlaxcala.				
Tipo valor de la meta: ^{3.2.1.6}	Relativo	Unidad de medida: ^{3.2.1.8}	Porcentaje		
Método de cálculo: ^{3.2.1.7}	Numerador	Número de resoluciones de conflictos en materia civil, mercantil y familiar resueltos * 100			
	Denominador	Número de resoluciones de conflictos en materia civil, mercantil y familiar programados			
Desagregación geográfica: ^{3.2.1.9}	Estatal	Frecuencia de medición: ^{3.2.1.10}	Trimestral		
Transversalidad^{3.2.1.11}					
Enfoque de transversalidad: ^{3.2.1.11.1}	Gobierno cercano y moderno. Las políticas y acciones de gobierno inciden directamente en la calidad de vida de las personas, por lo que es imperativo contar con un gobierno eficiente con mecanismos de evaluación que permitan mejorar su desempeño y calidad de los servicios.				
Hombres: ^{3.2.1.11.2}		Mujeres: ^{3.2.1.11.3}		Total: ^{3.2.1.11.4}	
Serie de Información Disponible^{3.2.1.12}					
Información disponible: ^{3.2.1.12.1}					

Características del indicador^{3.2.2}

	Característica^{3.2.2.1}					
Calificación: ^{3.2.2.2}	Claridad: ^{3.2.2.1.1}	Relevancia: ^{3.2.2.1.2}	Economía: ^{3.2.2.1.3}	Monitoreable: ^{3.2.2.1.4}	Adecuado: ^{3.2.2.1.5}	Aporte marginal: ^{3.2.2.1.6}
No cumple						X
Cumple parcialmente						
Cumple	X	X	X	X	X	

Contacto indicador^{3.2.3}

Nombre: ^{3.2.3.1}	NOE	Area: ^{3.2.3.4}	CONTRALORÍA
Apellido paterno: ^{3.2.3.2}	CUECUECHA	Puesto: ^{3.2.3.5}	CONTRALORA
Apellido materno: ^{3.2.3.3}	RUGERIO	Teléfono: ^{3.2.3.7}	2414129049



PODER JUDICIAL DEL ESTADO DE TLAXCALA
 ANTEPROYECTO DE PRESUPUESTO DE EGRESOS 2019
 FICHA DEL INDICADOR

Correo electrónico ^{3.2.3.6}

contraloria@tsjtlaxcala.gob.mx

Determinación de metas ^{3.2.4}

Viabilidad de la meta ^{3.2.4.1}

Meta acumulable ^{3.2.4.1.1}	Si	Comportamiento del indicador ^{3.2.4.1.2}	Ascendente
Factibilidad de la meta ^{3.2.4.1.3}	Alta		

Línea base ^{3.2.4.2}

Año ^{3.2.4.2.1}	Valor ^{3.2.4.2.2}			Periodo al que corresponde el valor ^{3.2.4.2.3}
	Indicador (relativo) ^{3.2.4.2.2.1}	Numerador (absoluto) ^{3.2.4.2.2.2}	Denominador (universo de cobertura) ^{3.2.4.2.2.3}	

Justificación línea base ^{3.2.4.2.4}

Parámetros de semaforización ^{3.2.4.3}

Tipo de valor ^{3.2.4.3.1}	Limite Superior	Limite Inferior
Verde	5800	4900
Amarillo	6400	4500
Rojo	7000	4000

Meta sexenal ^{3.2.4.4}

Año ^{3.2.4.4.1}	Valor ^{3.2.4.4.2}			Periodo al que corresponde el valor ^{3.2.4.4.3}
	Indicador ^{3.2.4.4.2.1} (relativo)	Numerador ^{3.2.4.4.2.2} (absoluto)	Denominador ^{3.2.4.4.2.3} (universo de cobertura)	

Metas intermedias ^{3.2.4.5}

Año ^{3.2.4.5.1}	Valor ^{3.2.4.5.2}			Periodo al que corresponde el valor ^{3.2.4.5.3}
	Indicador ^{3.2.4.5.2.1} (relativo)	Numerador ^{3.2.4.5.2.2} (absoluto)	Denominador ^{3.2.4.5.2.3} (universo de cobertura)	
2017 ^{3.2.4.5.1.1}				
2018 ^{3.2.4.5.1.2}				
2019 ^{3.2.4.5.1.3}				
2020 ^{3.2.4.5.1.4}				
2021 ^{3.2.4.5.1.5}				

Metas del ciclo presupuestario ^{3.2.4.6}

Periodo ^{3.2.4.6.1} (según la frecuencia de medición)	Valor ^{3.2.4.6.2}			Periodo al que corresponde el valor ^{3.2.4.6.3}
	Indicador ^{3.2.4.6.2.1} (relativo)	Numerador ^{3.2.4.6.2.2} (absoluto)	Denominador ^{3.2.4.6.2.3} (universo de cobertura)	
Periodo 1	28.27%	1514	5356	Enero-Marzo
Periodo 2	29.22%	1565	5356	Abril-Junio
Periodo 3	22.05%	1181	5356	Julio-Septiembre
Periodo 4	20.46%	1096	5356	Octubre-Diciembre



PODER JUDICIAL DEL ESTADO DE TLAXCALA
ANTEPROYECTO DE PRESUPUESTO DE EGRESOS 2019
FICHA DEL INDICADOR

Características de las variables ^{3.2.5} (Se debe llenar este conjunto tanta veces como número de variables existan)

Nombre ^{3.2.5.1}	PRCMCFR
Descripción de la variable ^{3.2.5.2}	Porcentaje de resoluciones conflictos en materia civil, mercantil y familiar resueltos
Medios de verificación ^{3.2.5.3}	www.tsjtlaxcala.gob.mx
Unidad de medida ^{3.2.5.4}	Porcentaje
Desagregación geográfica ^{3.2.5.5}	Estatal
Frecuencia ^{3.2.5.6}	Trimestral
Método de recopilación de datos ^{3.2.5.7}	Explotación de registros administrativos, de los informes de cada área
Fecha de disponibilidad de la información ^{3.2.5.8}	abril, julio, octubre 2019 y enero 2020

Características de la constante ^{3.2.5} (Se debe llenar este conjunto tanta veces como número de variables existan)

Nombre ^{3.2.5.1}	NRCMCMFP
Descripción de la constante ^{3.2.5.2}	Número de resoluciones de conflictos en materia civil, mercantil y familiar programados
Medios de verificación	www.tsjtlaxcala.gob.mx
Unidad de medida	Resoluciones
Desagregación geográfica ^{3.2.5.5}	Estatal
Frecuencia	Trimestral
Método de recopilación de datos ^{3.2.5.7}	Explotación de registros administrativos, de los informes de cada área
Fecha de disponibilidad de la información ^{3.2.5.8}	abril, julio, octubre 2019 y enero 2020

TESORERÍA
 C.P. FLORIBERTO PEREZ MEJIA
 TESORERO

Responsable del Proyecto
 MAGISTRADO DR. HECTOR MALDONADO BONIELA
 PRESIDENTE DEL TRIBUNAL-SUPERIOR DE JUSTICIA Y DEL
 CONSEJO DE LA JUDICATURA

Autorizó
 MAGISTRADO DR. HECTOR MALDONADO BONIELA
 PRESIDENTE DEL TRIBUNAL-SUPERIOR DE JUSTICIA Y
 DEL CONSEJO DE LA JUDICATURA



PODER JUDICIAL DEL ESTADO DE TLAXCALA
ANTEPROYECTO DE PRESUPUESTO DE EGRESOS 2019
FICHA DEL INDICADOR

Datos de Identificación¹

Dependencia:	PODER JUDICIAL DEL ESTADO DE TLAXCALA
Proyecto:	DESARROLLO ESTRUCTURAL PARA EL MEJORAMIENTO DE LA FUNCIÓN JURISDICCIONAL EN LA EMISIÓN DE RESOLUCIONES JUDICIALES EN EL ESTADO DE TLAXCALA
Finalidad:	6 PODERES
Función:	6.1 PODERES
Subfunción:	6.1.1 PODERES

Matriz de Indicadores para Resultados³

Resumen Narrativo^{3.1}

Objetivo al que corresponde el indicador ^{3.1.1}	Solución de procesos de oficio y por querrela en el sistema penal tradicional.	Marque el nivel del objetivo en la Matriz de Marco Lógico ^{3.1.2}			
		Fin	Propósito	Componente	Actividad
Objetivo Ponderado					5.66%

Indicador^{3.2}

Datos de identificación del indicador^{3.2.1}

Orden: ^{3.2.1.1}	A 3C3	Nombre del indicador: ^{3.2.1.2}	Porcentaje de procesos resueltos en materia penal tradicional.		
Dimensión del indicador: ^{3.2.1.3}	Eficacia	Tipo de indicador para resultados: ^{3.2.1.4}	Gestión		
Definición del indicador: ^{3.2.1.5}	A mayor porcentaje, mejor apreciación de la eficacia y eficiencia de la función jurisdiccional de los Juzgados Penales del sistema tradicional del Poder Judicial del Estado de Tlaxcala.				
Tipo valor de la meta: ^{3.2.1.6}	Relativo	Unidad de medida: ^{3.2.1.8}	Porcentaje		
Método de cálculo: ^{3.2.1.7}	Numerador	Número de procesos concluidos * 100			
	Denominador	Número de procesos programados			
Desagregación geográfica: ^{3.2.1.9}	Estatal	Frecuencia de medición: ^{3.2.1.10}	Trimestral		
Transversalidad ^{3.2.1.11}					
Enfoque de transversalidad: ^{3.2.1.11.1}	Gobierno cercano y moderno. Las políticas y acciones de gobierno inciden directamente en la calidad de vida de las personas, por lo que es imperativo contar con un gobierno eficiente con mecanismos de evaluación que permitan mejorar su desempeño y calidad de los servicios.				
Hombres: ^{3.2.1.11.2}		Mujeres: ^{3.2.1.11.3}		Total: ^{3.2.1.11.4}	
Serie de Información Disponible ^{3.2.1.12}					
Información disponible: ^{3.2.1.12.1}					

Características del indicador^{3.2.2}

	Característica ^{3.2.2.1}					
Calificación: ^{3.2.2.2}	Claridad: ^{3.2.2.1.1}	Relevancia: ^{3.2.2.1.2}	Economía: ^{3.2.2.1.3}	Monitoreable: ^{3.2.2.1.4}	Adecuado: ^{3.2.2.1.5}	Aporte marginal: ^{3.2.2.1.6}
No cumple						X
Cumple parcialmente						
Cumple	X	X	X	X	X	

Contacto indicador^{3.2.3}

Nombre: ^{3.2.3.1}	NOE	Area: ^{3.2.3.4}	CONTRALORÍA
Apellido paterno: ^{3.2.3.2}	CUECUECHA	Puesto: ^{3.2.3.5}	CONTRALORA
Apellido materno: ^{3.2.3.3}	RUGERIO	Teléfono: ^{3.2.3.7}	2414129049



PODER JUDICIAL DEL ESTADO DE TLAXCALA
 ANTEPROYECTO DE PRESUPUESTO DE EGRESOS 2019
 FICHA DEL INDICADOR

Correo electrónico ^{3.2.3.6}

contraloria@tsjt laxcala.gob.mx

Determinación de metas ^{3.2.4}

Viabilidad de la meta ^{3.2.4.1}

Meta acumulable ^{3.2.4.1.1}	Si	Comportamiento del indicador ^{3.2.4.1.2}	Ascendente
Factibilidad de la meta ^{3.2.4.1.3}	Alta		

Línea base ^{3.2.4.2}

Año ^{3.2.4.2.1}	Valor ^{3.2.4.2.2}			Periodo al que corresponde el valor ^{3.2.4.2.3}
	Indicador (relativo) ^{3.2.4.2.2.1}	Numerador (absoluto) ^{3.2.4.2.2.2}	Denominador (universo de cobertura) ^{3.2.4.2.2.3}	

Justificación línea base ^{3.2.4.2.4}

Parámetros de semaforización ^{3.2.4.3}

Tipo de valor ^{3.2.4.3.1}	Limite Superior	Limite Inferior
Verde	830	680
Amarillo	900	620
Rojo	1000	550

Meta sexenal ^{3.2.4.4}

Año ^{3.2.4.4.1}	Valor ^{3.2.4.4.2}			Periodo al que corresponde el valor ^{3.2.4.4.3}
	Indicador ^{3.2.4.4.2.1} (relativo)	Numerador ^{3.2.4.4.2.2} (absoluto)	Denominador ^{3.2.4.4.2.3} (universo de cobertura)	

Metas intermedias ^{3.2.4.5}

Año ^{3.2.4.5.1}	Valor ^{3.2.4.5.2}			Periodo al que corresponde el valor ^{3.2.4.5.3}
	Indicador ^{3.2.4.5.2.1} (relativo)	Numerador ^{3.2.4.5.2.2} (absoluto)	Denominador ^{3.2.4.5.2.3} (universo de cobertura)	
2017 ^{3.2.4.5.1.1}				
2018 ^{3.2.4.5.1.2}				
2019 ^{3.2.4.5.1.3}				
2020 ^{3.2.4.5.1.4}				
2021 ^{3.2.4.5.1.5}				

Metas del ciclo presupuestario ^{3.2.4.6}

Periodo ^{3.2.4.6.1} (según la frecuencia de medición)	Valor ^{3.2.4.6.2}			Periodo al que corresponde el valor ^{3.2.4.6.3}
	Indicador ^{3.2.4.6.2.1} (relativo)	Numerador ^{3.2.4.6.2.2} (absoluto)	Denominador ^{3.2.4.6.2.3} (universo de cobertura)	
Periodo 1	17.80%	133	747	Enero-Marzo
Periodo 2	26.91%	201	747	Abril-Junio
Periodo 3	38.15%	285	747	Julio-Septiembre
Periodo 4	17.14%	128	747	Octubre-Diciembre




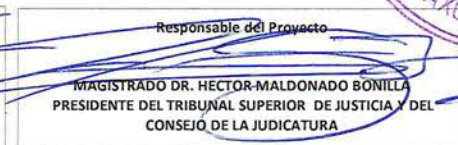

PODER JUDICIAL DEL ESTADO DE TLAXCALA
ANTEPROYECTO DE PRESUPUESTO DE EGRESOS 2019
FICHA DEL INDICADOR

Características de las variables ^{3.2.5} (Se debe llenar este conjunto tanta veces como número de variables existan)

Nombre ^{3.2.5.1}	PPCMT
Descripción de la variable ^{3.2.5.2}	Porcentaje de procesos concluidos en materia penal tradicional
Medios de verificación ^{3.2.5.3}	www.tsjtlaxcala.gob.mx
Unidad de medida ^{3.2.5.4}	Porcentaje
Desagregación geográfica ^{3.2.5.5}	Estatal
Frecuencia ^{3.2.5.6}	Trimestral
Método de recopilación de datos ^{3.2.5.7}	Explotación de registros administrativos, de los informes de cada área
Fecha de disponibilidad de la información ^{3.2.5.8}	abril, julio, octubre 2019 y enero 2020

Características de la constante ^{3.2.5} (Se debe llenar este conjunto tanta veces como número de variables existan)

Nombre ^{3.2.5.1}	NPPMPT
Descripción de la constante ^{3.2.5.2}	Número de procesos programados en materia penal tradicional
Medios de verificación ^{3.2.5.3}	www.tsjtlaxcala.gob.mx
Unidad de medida ^{3.2.5.4}	Resoluciones
Desagregación geográfica ^{3.2.5.5}	Estatal
Frecuencia ^{3.2.5.6}	Trimestral
Método de recopilación de datos ^{3.2.5.7}	Explotación de registros administrativos, de los informes de cada área
Fecha de disponibilidad de la información ^{3.2.5.8}	abril, julio, octubre 2019 y enero 2020

 Elaboró C.P. FLORIBERTO PEREZ MEJIA TESORERO	Responsable del Proyecto  MAGISTRADO DR. HECTOR MALDONADO BONILLA PRESIDENTE DEL TRIBUNAL SUPERIOR DE JUSTICIA Y DEL CONSEJO DE LA JUDICATURA	Autorizó  MAGISTRADO DR. HECTOR MALDONADO BONILLA PRESIDENTE DEL TRIBUNAL SUPERIOR DE JUSTICIA Y DEL CONSEJO DE LA JUDICATURA
--	--	---



PODER JUDICIAL DEL ESTADO DE TLAXCALA
ANTEPROYECTO DE PRESUPUESTO DE EGRESOS 2019
FICHA DEL INDICADOR

Datos de Identificación¹

Dependencia:	PODER JUDICIAL DEL ESTADO DE TLAXCALA
Proyecto:	DESARROLLO ESTRUCTURAL PARA EL MEJORAMIENTO DE LA FUNCIÓN JURISDICCIONAL EN LA EMISIÓN DE RESOLUCIONES JUDICIALES EN EL ESTADO DE TLAXCALA
Finalidad:	6 PODERES
Función:	6.1 PODERES
Subfunción:	6.1.1 PODERES

Matriz de Indicadores para Resultados³

Resumen Narrativo^{3.1}

Objetivo al que corresponde el indicador ^{3.1.1}	Solución de procesos y recursos de revocación y reclamación en materia de Justicia para Adolescentes.	Marque el nivel del objetivo en la Matriz de Marco Lógico ^{3.1.2}			
		Fin	Propósito	Componente	Actividad
Objetivo Ponderado					95.00%

Indicador^{3.2}

Datos de identificación del indicador^{3.2.1}

Orden: ^{3.2.1.1}	A 4C3		Nombre del indicador ^{3.2.1.2}	Porcentaje de supervisión de ejecución de sanciones penales Impuestas	
Dimensión del indicador ^{3.2.1.3}	Eficacia		Tipo de indicador para resultados ^{3.2.1.4}	Gestión	
Definición del indicador ^{3.2.1.5}	A mayor porcentaje, mejor apreciación de la eficacia y eficiencia de la función jurisdiccional del Juzgado de Ejecución Especializado de Medidas aplicables a Adolescentes y de Ejecución de Sanciones Penales del Poder Judicial del Estado de Tlaxcala.				
Tipo valor de la meta ^{3.2.1.6}	Relativo		Unidad de medida ^{3.2.1.8}	Porcentaje	
Método de cálculo ^{3.2.1.7}	Numerador	Número de supervisiones de sanciones penales realizadas * 100			
	Denominador	Número de supervisiones de sanciones penales programadas			
Desagregación geográfica ^{3.2.1.9}	Estatal		Frecuencia de medición ^{3.2.1.10}	Trimestral	
Transversalidad^{3.2.1.11}					
Enfoque de transversalidad ^{3.2.1.11.1}	Gobierno cercano y moderno. Las políticas y acciones de gobierno inciden directamente en la calidad de vida de las personas, por lo que es imperativo contar con un gobierno eficiente con mecanismos de evaluación que permitan mejorar su desempeño y calidad de los servicios.				
Hombres ^{3.2.1.11.2}			Mujeres ^{3.2.1.11.3}	Total ^{3.2.1.11.4}	
Serie de Información Disponible^{3.2.1.12}					
Información disponible ^{3.2.1.12.1}					

Características del indicador^{3.2.2}

	Característica^{3.2.2.1}					
Calificación ^{3.2.2.2}	Claridad ^{3.2.2.1.1}	Relevancia ^{3.2.2.1.2}	Economía ^{3.2.2.1.3}	Monitoreable ^{3.2.2.1.4}	Adecuado ^{3.2.2.1.5}	Aporte marginal ^{3.2.2.1.6}
No cumple						X
Cumple parcialmente						
Cumple	X	X	X	X	X	

Contacto indicador^{3.2.3}

Nombre ^{3.2.3.1}	NOE	Area ^{3.2.3.4}	CONTRALORÍA
Apellido paterno ^{3.2.3.2}	CUECUECHA	Puesto ^{3.2.3.5}	CONTRALORA
Apellido materno ^{3.2.3.3}	RUGERIO	Teléfono ^{3.2.3.7}	2414129049



PODER JUDICIAL DEL ESTADO DE TLAXCALA
ANTEPROYECTO DE PRESUPUESTO DE EGRESOS 2019
FICHA DEL INDICADOR

Correo electrónico ^{3.2.3.6}

contraloria@tsjtlaxcala.gob.mx

Determinación de metas ^{3.2.4}

Viabilidad de la meta ^{3.2.4.1}

Meta acumulable ^{3.2.4.1.1}	Si	Comportamiento del indicador ^{3.2.4.1.2}	Ascendente
Factibilidad de la meta ^{3.2.4.1.3}	Alta		

Línea base ^{3.2.4.2}

Año ^{3.2.4.2.1}	Valor ^{3.2.4.2.2}			Periodo al que corresponde el valor ^{3.2.4.2.3}
	Indicador (relativo) ^{3.2.4.2.2.1}	Numerador (absoluto) ^{3.2.4.2.2.2}	Denominador (universo de cobertura) ^{3.2.4.2.2.3}	

Justificación línea base ^{3.2.4.2.4}

Parámetros de semaforización ^{3.2.4.3}

Tipo de valor ^{3.2.4.3.1}	Limite Superior	Limite Inferior
Verde	150	100
Amarillo	170	85
Rojo	200	50

Meta sexenal ^{3.2.4.4}

Año ^{3.2.4.4.1}	Valor ^{3.2.4.4.2}			Periodo al que corresponde el valor ^{3.2.4.4.3}
	Indicador ^{3.2.4.4.2.1} (relativo)	Numerador ^{3.2.4.4.2.2} (absoluto)	Denominador ^{3.2.4.4.2.3} (universo de cobertura)	

Metas intermedias ^{3.2.4.5}

Año ^{3.2.4.5.1}	Valor ^{3.2.4.5.2}			Periodo al que corresponde el valor ^{3.2.4.5.3}
	Indicador ^{3.2.4.5.2.1} (relativo)	Numerador ^{3.2.4.5.2.2} (absoluto)	Denominador ^{3.2.4.5.2.3} (universo de cobertura)	
2017 ^{3.2.4.5.1.1}				
2018 ^{3.2.4.5.1.2}				
2019 ^{3.2.4.5.1.3}				
2020 ^{3.2.4.5.1.4}				
2021 ^{3.2.4.5.1.5}				

Metas del ciclo presupuestario ^{3.2.4.6}

Periodo ^{3.2.4.6.1} (según la frecuencia de medición)	Valor ^{3.2.4.6.2}			Periodo al que corresponde el valor ^{3.2.4.6.3}
	Indicador ^{3.2.4.6.2.1} (relativo)	Numerador ^{3.2.4.6.2.2} (absoluto)	Denominador ^{3.2.4.6.2.3} (universo de cobertura)	
Periodo 1	28.57%	36	126	Enero-Marzo
Periodo 2	30.95%	39	126	Abril-Junio
Periodo 3	23.81%	30	126	Julio-Septiembre
Periodo 4	16.67%	21	126	Octubre-Diciembre



PODER JUDICIAL DEL ESTADO DE TLAXCALA
ANTEPROYECTO DE PRESUPUESTO DE EGRESOS 2019
FICHA DEL INDICADOR

Características de las variables 3.2.5 (Se debe llenar este conjunto tanta veces como número de variables existan)

Nombre 3.2.5.1	NPSPR
Descripción de la variable 3.2.5.2	Número de supervisiones de sanciones penales realizadas * 100
Medios de verificación 3.2.5.3	www.tsjtlaxcala.gob.mx
Unidad de medida 3.2.5.4	Porcentaje
Desagregación geográfica 3.2.5.5	Estatal
Frecuencia 3.2.5.6	Trimestral
Método de recopilación de datos 3.2.5.7	Explotación de registros administrativos, de los informes de cada área
Fecha de disponibilidad de la información 3.2.5.8	abril, julio, octubre 2019 y enero 2020

Características de la constante 3.2.5 (Se debe llenar este conjunto tanta veces como número de variables existan)

Nombre 3.2.5.1	NSSPP
Descripción de la constante 3.2.5.2	Número de supervisiones de sanciones penales programadas
Medios de verificación 3.2.5.3	www.tsjtlaxcala.gob.mx
Unidad de medida 3.2.5.4	Resoluciones
Desagregación geográfica 3.2.5.5	Estatal
Frecuencia 3.2.5.6	Trimestral
Método de recopilación de datos 3.2.5.7	Explotación de registros administrativos, de los informes de cada área
Fecha de disponibilidad de la información 3.2.5.8	abril, julio, octubre 2019 y enero 2020

ESTADO DE TLAXCALA
TESORERÍA
 Elaboró
C.P. FLORIBERTO PEREZ MEJIA
TESORERO

Responsable del Proyecto
MAGISTRADO DR. HECTOR MALDONADO BONILLA
 PRESIDENTE DEL TRIBUNAL SUPERIOR DE JUSTICIA Y DEL
 CONSEJO DE LA JUDICATURA

Autorizó
MAGISTRADO DR. HECTOR MALDONADO BONILLA
 PRESIDENTE DEL TRIBUNAL SUPERIOR DE JUSTICIA Y
 DEL CONSEJO DE LA JUDICATURA



PODER JUDICIAL DEL ESTADO DE TLAXCALA
ANTEPROYECTO DE PRESUPUESTO DE EGRESOS 2019
FICHA DEL INDICADOR

Datos de Identificación¹

Dependencia:	PODER JUDICIAL DEL ESTADO DE TLAXCALA
Proyecto:	DESARROLLO ESTRUCTURAL PARA EL MEJORAMIENTO DE LA FUNCIÓN JURISDICCIONAL EN LA EMISIÓN DE RESOLUCIONES JUDICIALES EN EL ESTADO DE TLAXCALA
Finalidad:	6 PODERES
Función:	6.1 PODERES
Subfunción:	6.1.1 PODERES

Matriz de Indicadores para Resultados³

Resumen Narrativo^{3.1}

Objetivo al que corresponde el indicador ^{3.1.1}	Audiencias en el Sistema Penal de Corte Adversarial, Acusatorio y Oral celebradas.	Marque el nivel del objetivo en la Matriz de Marco Lógico ^{3.1.2}			
		Fin	Propósito	Componente	Actividad
Objetivo Ponderado					98.51%

Indicador^{3.2}

Datos de identificación del indicador^{3.2.1}

Orden: ^{3.2.1.1}	A 1C4		Nombre del indicador ^{3.2.1.2}	Porcentaje de audiencias realizadas	
Dimensión del indicador ^{3.2.1.3}	Eficacia		Tipo de indicador para resultados ^{3.2.1.4}	Gestión	
Definición del indicador ^{3.2.1.5}	A mayor porcentaje, mejor apreciación de la eficacia y eficiencia de la función jurisdiccional de los Juzgados de Control y Especializado en Justicia para Adolescentes del Poder Judicial del Estado de Tlaxcala				
Tipo valor de la meta ^{3.2.1.6}	Relativo		Unidad de medida ^{3.2.1.8}	Porcentaje	
Método de cálculo ^{3.2.1.7}	Numerador	Número de audiencias realizadas * 100			
	Denominador	Número de audiencias programadas			
Desagregación geográfica ^{3.2.1.9}	Estatal		Frecuencia de medición ^{3.2.1.10}	Trimestral	
Transversalidad^{3.2.1.11}					
Enfoque de transversalidad ^{3.2.1.11.1}	Gobierno cercano y moderno. Las políticas y acciones de gobierno inciden directamente en la calidad de vida de las personas, por lo que es imperativo contar con un gobierno eficiente con mecanismos de evaluación que permitan mejorar su desempeño y calidad de los servicios.				
Hombres ^{3.2.1.11.2}			Mujeres ^{3.2.1.11.3}		Total ^{3.2.1.11.4}
Serie de Información Disponible^{3.2.1.12}					
Información disponible ^{3.2.1.12.1}					

Características del indicador^{3.2.2}

	Característica^{3.2.2.1}					
Calificación ^{3.2.2.2}	Claridad ^{3.2.2.1.1}	Relevancia ^{3.2.2.1.2}	Economía ^{3.2.2.1.3}	Monitoreable ^{3.2.2.1.4}	Adecuado ^{3.2.2.1.5}	Aporte marginal ^{3.2.2.1.6}
No cumple						X
Cumple parcialmente						
Cumple	X	X	X	X	X	

Contacto indicador^{3.2.3}

Nombre ^{3.2.3.1}	NOE	Area ^{3.2.3.4}	CONTRALORÍA
Apellido paterno ^{3.2.3.2}	CUECUECHA	Puesto ^{3.2.3.5}	CONTRALORA
Apellido materno ^{3.2.3.3}	RUGERIO	Teléfono ^{3.2.3.7}	2414129049
Correo electrónico ^{3.2.3.6}	contraloria@tsjtltaxcala.gob.mx		



PODER JUDICIAL DEL ESTADO DE TLAXCALA
 ANTEPROYECTO DE PRESUPUESTO DE EGRESOS 2019
 FICHA DEL INDICADOR

Determinación de metas ^{3.2.4}

Viabilidad de la meta ^{3.2.4.1}

Meta acumulable ^{3.2.4.1.1}	Si	Comportamiento del indicador ^{3.2.4.1.2}	Ascendente
Factibilidad de la meta ^{3.2.4.1.3}	Alta		

Línea base ^{3.2.4.2}

Año ^{3.2.4.2.1}	Valor ^{3.2.4.2.2}			Periodo al que corresponde el valor ^{3.2.4.2.3}
	Indicador (relativo) ^{3.2.4.2.2.1}	Numerador (absoluto) ^{3.2.4.2.2.2}	Denominador (universo de cobertura) ^{3.2.4.2.2.3}	

Justificación línea base ^{3.2.4.2.4}

Parámetros de semaforización ^{3.2.4.3}

Tipo de valor ^{3.2.4.3.1}		
	Limite Superior	Limite Inferior
Verde	4100	3600
Amarillo	4400	3400
Rojo	4800	3000

Meta sexenal ^{3.2.4.4}

Año ^{3.2.4.4.1}	Valor ^{3.2.4.4.2}			Periodo al que corresponde el valor ^{3.2.4.4.3}
	Indicador ^{3.2.4.4.2.1} (relativo)	Numerador ^{3.2.4.4.2.2} (absoluto)	Denominador ^{3.2.4.4.2.3} (universo de cobertura)	

Metas intermedias ^{3.2.4.5}

Año ^{3.2.4.5.1}	Valor ^{3.2.4.5.2}			Periodo al que corresponde el valor ^{3.2.4.5.3}
	Indicador ^{3.2.4.5.2.1} (relativo)	Numerador ^{3.2.4.5.2.2} (absoluto)	Denominador ^{3.2.4.5.2.3} (universo de cobertura)	
2017 ^{3.2.4.5.1.1}				
2018 ^{3.2.4.5.1.2}				
2019 ^{3.2.4.5.1.3}				
2020 ^{3.2.4.5.1.4}				
2021 ^{3.2.4.5.1.5}				

Metas del ciclo presupuestario ^{3.2.4.6}

Periodo ^{3.2.4.6.1} (según la frecuencia de medición)	Valor ^{3.2.4.6.2}			Periodo al que corresponde el valor ^{3.2.4.6.3}
	Indicador ^{3.2.4.6.2.1} (relativo)	Numerador ^{3.2.4.6.2.2} (absoluto)	Denominador ^{3.2.4.6.2.3} (universo de cobertura)	
Periodo 1	23.66%	908	3838	Enero-Marzo
Periodo 2	29.94%	1149	3838	Abril-Junio
Periodo 3	26.58%	1020	3838	Julio-Septiembre
Periodo 4	19.83%	761	3838	Octubre-Diciembre

Características de las variables ^{3.2.5} (Se debe llenar este conjunto tanta veces como número de variables existan)



PODER JUDICIAL DEL ESTADO DE TLAXCALA
ANTEPROYECTO DE PRESUPUESTO DE EGRESOS 2019
FICHA DEL INDICADOR

Fecha de disponibilidad de la información ^{3.2.5.8}	abril, julio, octubre 2019 y enero 2020
--	---

Características de la constante ^{3.2.5} (Se debe llenar este conjunto tanta veces como número de variables existan)

Nombre ^{3.2.5.1}	NAR
Descripción de la constante ^{3.2.5.2}	Número de audiencias programadas
Medios de verificación	www.tsjtlaxcala.gob.mx
Unidad de medida	Audiencias
Desagregación geográficas ^{3.2.5.5}	Estatat
Frecuencia	Trimestral
Método de recopilación de datos ^{3.2.5.7}	Explotación de registros administrativos, de los informes de cada área
Fecha de disponibilidad de la información ^{3.2.5.8}	abril, julio, octubre 2019 y enero 2020

TESORERÍA
 Elaboró
 C.P. FLORIBERTO PEREZ MEJIA
 TESORERO

Responsable del Proyecto
 MAGISTRADO DR. HECTOR MALDONADO BONILLA
 PRESIDENTE DEL TRIBUNAL SUPERIOR DE JUSTICIA Y DEL
 CONSEJO DE LA JUDICATURA

Autorizó
 MAGISTRADO DR. HECTOR MALDONADO BONILLA
 PRESIDENTE DEL TRIBUNAL SUPERIOR DE JUSTICIA Y
 DEL CONSEJO DE LA JUDICATURA



PODER JUDICIAL DEL ESTADO DE TLAXCALA
 ANTEPROYECTO DE PRESUPUESTO DE EGRESOS 2019
 FICHA DEL INDICADOR

Datos de Identificación¹

Dependencia:	PODER JUDICIAL DEL ESTADO DE TLAXCALA
Proyecto:	DESARROLLO ESTRUCTURAL PARA EL MEJORAMIENTO DE LA FUNCIÓN JURISDICCIONAL EN LA EMISIÓN DE RESOLUCIONES JUDICIALES EN EL ESTADO DE TLAXCALA
Finalidad:	6 PODERES
Función:	6.1 PODERES
Subfunción:	6.1.1 PODERES

Matriz de Indicadores para Resultados³

Resumen Narrativo^{3.1}

Objetivo al que corresponde el indicador ^{3.1.1}	Audiencias bajo el Sistema de Oralidad de Justicia Penal para Adolescentes desarrolladas	Marque el nivel del objetivo en la Matriz de Marco Lógico ^{3.1.2}			
		Fin	Propósito	Componente	Actividad
Objetivo Ponderado					1.49%

Indicador^{3.2}

Datos de identificación del indicador^{3.2.1}

Orden: ^{3.2.1.1}	A 2C4		Nombre del indicador ^{3.2.1.2}	Porcentaje de audiencias mercantiles realizadas	
Dimensión del indicador ^{3.2.1.3}	Eficacia		Tipo de indicador para resultados ^{3.2.1.4}	Gestión	
Definición del indicador ^{3.2.1.5}	A mayor porcentaje, mejor apreciación de la eficacia y eficiencia de la función jurisdiccional en los juicios orales mercantiles del Poder Judicial del Estado de Tlaxcala.				
Tipo valor de la meta ^{3.2.1.6}	Relativo		Unidad de medida ^{3.2.1.8}	Porcentaje	
Método de cálculo ^{3.2.1.7}	Numerador	Número de audiencias mercantiles realizadas * 100			
	Denominador	Número de audiencias mercantiles programadas			
Desagregación geográfica ^{3.2.1.9}	Estatal		Frecuencia de medición ^{3.2.1.10}	Trimestral	
Transversalidad ^{3.2.1.11}					
Enfoque de transversalidad ^{3.2.1.11.1}	Gobierno cercano y moderno. Las políticas y acciones de gobierno inciden directamente en la calidad de vida de las personas, por lo que es imperativo contar con un gobierno eficiente con mecanismos de evaluación que permitan mejorar su desempeño y calidad de los servicios.				
Hombres ^{3.2.1.11.2}			Mujeres ^{3.2.1.11.3}	Total ^{3.2.1.11.4}	
Serie de Información Disponible ^{3.2.1.12}					
Información disponible ^{3.2.1.12.1}					

Características del indicador^{3.2.2}

	Característica ^{3.2.2.1}					
Calificación ^{3.2.2.2}	Claridad ^{3.2.2.1.1}	Relevancia ^{3.2.2.1.2}	Economía ^{3.2.2.1.3}	Monitoreable ^{3.2.2.1.4}	Adecuado ^{3.2.2.1.5}	Aporte marginal ^{3.2.2.1.6}
No cumple						X
Cumple parcialmente						
Cumple	X	X	X	X	X	

Contacto indicador^{3.2.3}

Nombre ^{3.2.3.1}	NOE	Area ^{3.2.3.4}	CONTRALORÍA
Apellido paterno ^{3.2.3.2}	CUECUECHA	Puesto ^{3.2.3.5}	CONTRALORA
Apellido materno ^{3.2.3.3}	RUGERIO	Teléfono ^{3.2.3.7}	2414129049



PODER JUDICIAL DEL ESTADO DE TLAXCALA
ANTEPROYECTO DE PRESUPUESTO DE EGRESOS 2019
FICHA DEL INDICADOR

Correo electrónico ^{3.2.3.6}

contraloria@tsjtlaxcala.gob.mx

Determinación de metas ^{3.2.4}

Viabilidad de la meta ^{3.2.4.1}

Meta acumulable ^{3.2.4.1.1}	Si	Comportamiento del indicador ^{3.2.4.1.2}	Ascendente
Factibilidad de la meta ^{3.2.4.1.3}	Alta		

Línea base ^{3.2.4.2}

Año ^{3.2.4.2.1}	Valor ^{3.2.4.2.2}			Periodo al que corresponde el valor ^{3.2.4.2.3}
	Indicador (relativo) ^{3.2.4.2.2.1}	Numerador (absoluto) ^{3.2.4.2.2.2}	Denominador (universo de cobertura) ^{3.2.4.2.2.3}	

Justificación línea base ^{3.2.4.2.4}

Parámetros de semaforización ^{3.2.4.3}

Tipo de valor ^{3.2.4.3.1}	Limite Superior	Limite Inferior
Verde	70	50
Amarillo	80	40
Rojo	90	30

Meta sexenal ^{3.2.4.4}

Año ^{3.2.4.4.1}	Valor ^{3.2.4.4.2}			Periodo al que corresponde el valor ^{3.2.4.4.3}
	Indicador ^{3.2.4.4.2.1} (relativo)	Numerador ^{3.2.4.4.2.2} (absoluto)	Denominador ^{3.2.4.4.2.3} (universo de cobertura)	

Metas intermedias ^{3.2.4.5}

Año ^{3.2.4.5.1}	Valor ^{3.2.4.5.2}			Periodo al que corresponde el valor ^{3.2.4.5.3}
	Indicador ^{3.2.4.5.2.1} (relativo)	Numerador ^{3.2.4.5.2.2} (absoluto)	Denominador ^{3.2.4.5.2.3} (universo de cobertura)	
2017 ^{3.2.4.5.1.1}				
2018 ^{3.2.4.5.1.2}				
2019 ^{3.2.4.5.1.3}				
2020 ^{3.2.4.5.1.4}				
2021 ^{3.2.4.5.1.5}				

Metas del ciclo presupuestario ^{3.2.4.6}

Periodo ^{3.2.4.6.1} (según la frecuencia de medición)	Valor ^{3.2.4.6.2}			Periodo al que corresponde el valor ^{3.2.4.6.3}
	Indicador ^{3.2.4.6.2.1} (relativo)	Numerador ^{3.2.4.6.2.2} (absoluto)	Denominador ^{3.2.4.6.2.3} (universo de cobertura)	
Periodo 1	27.59%	16	58	Enero-Marzo
Periodo 2	6.90%	4	58	Abril-Junio
Periodo 3	34.48%	20	58	Julio-Septiembre
Periodo 4	31.03%	18	58	Octubre-Diciembre



PODER JUDICIAL DEL ESTADO DE TLAXCALA
ANTEPROYECTO DE PRESUPUESTO DE EGRESOS 2019
FICHA DEL INDICADOR

Características de las variables ^{3.2.5} (Se debe llenar este conjunto tanta veces como número de variables existan)

Nombre ^{3.2.5.1}	PAMR
Descripción de la variable ^{3.2.5.2}	Número de audiencias realizadas
Medios de verificación ^{3.2.5.3}	www.tsjtlaxcala.gob.mx
Unidad de medida ^{3.2.5.4}	Porcentaje
Desagregación geográfica ^{3.2.5.5}	Estatal
Frecuencia ^{3.2.5.6}	Trimestral
Método de recopilación de datos ^{3.2.5.7}	Explotación de registros administrativos, de los informes de cada área
Fecha de disponibilidad de la información ^{3.2.5.8}	abril, julio, octubre 2019 y enero 2020

Características de la constante ^{3.2.5} (Se debe llenar este conjunto tanta veces como número de variables existan)

Nombre ^{3.2.5.1}	NAP
Descripción de la constante ^{3.2.5.2}	Número de audiencias programadas
Medios de verificación ^{3.2.5.3}	www.tsjtlaxcala.gob.mx
Unidad de medida ^{3.2.5.4}	Audiencias
Desagregación geográfica ^{3.2.5.5}	Estatal
Frecuencia ^{3.2.5.6}	Trimestral
Método de recopilación de datos ^{3.2.5.7}	Explotación de registros administrativos, de los informes de cada área
Fecha de disponibilidad de la información ^{3.2.5.8}	abril, julio, octubre 2019 y enero 2020

 TESORERÍA Elaboró C.P. FLORIBERTO PEREZ MEJIA TESORERO	 Responsable del Proyecto MAGISTRADO DR. HECTOR MALDONADO BONILLA PRESIDENTE DEL TRIBUNAL SUPERIOR DE JUSTICIA Y DEL CONSEJO DE LA JUDICATURA	 Autorizó MAGISTRADO DR. HECTOR MALDONADO BONILLA PRESIDENTE DEL TRIBUNAL SUPERIOR DE JUSTICIA Y DEL CONSEJO DE LA JUDICATURA
--	--	--



PODER JUDICIAL DEL ESTADO DE TLAXCALA
ANTEPROYECTO DE PRESUPUESTO DE EGRESOS 2019
FICHA DEL INDICADOR

Datos de Identificación¹

Dependencia:	PODER JUDICIAL DEL ESTADO DE TLAXCALA
Proyecto:	DESARROLLO ESTRUCTURAL PARA EL MEJORAMIENTO DE LA FUNCIÓN JURISDICCIONAL EN LA EMISIÓN DE RESOLUCIONES JUDICIALES EN EL ESTADO DE TLAXCALA
Finalidad:	6 PODERES
Función:	6.1 PODERES
Subfunción:	6.1.1 PODERES

Matriz de Indicadores para Resultados³

Resumen Narrativo^{3.1}

Objetivo al que corresponde el indicador ^{3.1.1}	Convenios celebrados en la ejecución y operación de los mecanismos alternativos de solución de controversias.	Marque el nivel del objetivo en la Matriz de Marco Lógico ^{3.1.2}			
		Fin	Propósito	Componente	Actividad
Objetivo Ponderado					100.00%

Indicador^{3.2}

Datos de identificación del indicador^{3.2.1}

Orden: ^{3.2.1.1}	A 1C5		Nombre del indicador: ^{3.2.1.2}	Porcentaje de convenios realizados en materia de justicia alternativa
Dimensión del indicador: ^{3.2.1.3}	Eficacia		Tipo de indicador para resultados: ^{3.2.1.4}	Gestión
Definición del indicador: ^{3.2.1.5}	A mayor porcentaje, mejor apreciación de la eficacia y eficiencia de la función del Centro Estatal de Justicia Alternativa			
Tipo valor de la meta: ^{3.2.1.6}	Relativo		Unidad de medida: ^{3.2.1.8}	Porcentaje
Método de cálculo: ^{3.2.1.7}	Numerador	Número de convenios realizados * 100		
	Denominador	Número de convenios programados		
Desagregación geográfica: ^{3.2.1.9}	Estatal		Frecuencia de medición: ^{3.2.1.10}	Trimestral
Transversalidad^{3.2.1.11}				
Enfoque de transversalidad: ^{3.2.1.11.1}	Gobierno cercano y moderno. Las políticas y acciones de gobierno inciden directamente en la calidad de vida de las personas, por lo que es imperativo contar con un gobierno eficiente con mecanismos de evaluación que permitan mejorar su desempeño y calidad de los servicios.			
Hombres: ^{3.2.1.11.2}		Mujeres: ^{3.2.1.11.3}		Total: ^{3.2.1.11.4}
Serie de Información Disponible^{3.2.1.12}				
Información disponible: ^{3.2.1.12.1}				

Características del indicador^{3.2.2}

	Característica^{3.2.2.1}					
Calificación: ^{3.2.2.2}	Claridad: ^{3.2.2.1.1}	Relevancia: ^{3.2.2.1.2}	Economía: ^{3.2.2.1.3}	Monitoreable: ^{3.2.2.1.4}	Adecuado: ^{3.2.2.1.5}	Aporte marginal: ^{3.2.2.1.6}
No cumple						X
Cumple parcialmente						
Cumple	X	X	X	X	X	

Contacto indicador^{3.2.3}

Nombre: ^{3.2.3.1}	NOE	Area: ^{3.2.3.4}	CONTRALORÍA
Apellido paterno: ^{3.2.3.2}	CUECUECHA	Puesto: ^{3.2.3.5}	CONTRALORA
Apellido materno: ^{3.2.3.3}	RUGERIO	Teléfono: ^{3.2.3.7}	2414129049



PODER JUDICIAL DEL ESTADO DE TLAXCALA
ANTEPROYECTO DE PRESUPUESTO DE EGRESOS 2019
FICHA DEL INDICADOR

Correo electrónico ^{3.2.3.6}

contraloria@tsjtlaycala.gob.mx

Determinación de metas ^{3.2.4}

Viabilidad de la meta ^{3.2.4.1}

Meta acumulable ^{3.2.4.1.1}	Si	Comportamiento del indicador ^{3.2.4.1.2}	Ascendente
Factibilidad de la meta ^{3.2.4.1.3}	Alta		

Línea base ^{3.2.4.2}

Año ^{3.2.4.2.1}	Valor ^{3.2.4.2.2}			Periodo al que corresponde el valor ^{3.2.4.2.3}
	Indicador (relativo) ^{3.2.4.2.2.1}	Numerador (absoluto) ^{3.2.4.2.2.2}	Denominador (universo de cobertura) ^{3.2.4.2.2.3}	

Justificación línea base ^{3.2.4.2.4}

Parámetros de semaforización ^{3.2.4.3}

Tipo de valor ^{3.2.4.3.1}	Limite Superior	Limite Inferior
Verde	4000	3300
Amarillo	4400	3000
Rojo	5000	2700

Meta sexenal ^{3.2.4.4}

Año ^{3.2.4.4.1}	Valor ^{3.2.4.4.2}			Periodo al que corresponde el valor ^{3.2.4.4.3}
	Indicador ^{3.2.4.4.2.1} (relativo)	Numerador ^{3.2.4.4.2.2} (absoluto)	Denominador ^{3.2.4.4.2.3} (universo de cobertura)	

Metas intermedias ^{3.2.4.5}

Año ^{3.2.4.5.1}	Valor ^{3.2.4.5.2}			Periodo al que corresponde el valor ^{3.2.4.5.3}
	Indicador ^{3.2.4.5.2.1} (relativo)	Numerador ^{3.2.4.5.2.2} (absoluto)	Denominador ^{3.2.4.5.2.3} (universo de cobertura)	
2017 ^{3.2.4.5.1.1}				
2018 ^{3.2.4.5.1.2}				
2019 ^{3.2.4.5.1.3}				
2020 ^{3.2.4.5.1.4}				
2021 ^{3.2.4.5.1.5}				

Metas del ciclo presupuestario ^{3.2.4.6}

Periodo ^{3.2.4.6.1} (según la frecuencia de medición)	Valor ^{3.2.4.6.2}			Periodo al que corresponde el valor ^{3.2.4.6.3}
	Indicador ^{3.2.4.6.2.1} (relativo)	Numerador ^{3.2.4.6.2.2} (absoluto)	Denominador ^{3.2.4.6.2.3} (universo de cobertura)	
Periodo 1	26.32%	972	3693	Enero-Marzo
Periodo 2	28.05%	1036	3693	Abril-Junio
Periodo 3	23.83%	880	3693	Julio-Septiembre
Periodo 4	21.80%	805	3693	Octubre-Diciembre



PODER JUDICIAL DEL ESTADO DE TLAXCALA
ANTEPROYECTO DE PRESUPUESTO DE EGRESOS 2019
FICHA DEL INDICADOR

Características de las variables ^{3.2.5} (Se debe llenar este conjunto tanta veces como número de variables existan)

Nombre ^{3.2.5.1}	PCR
Descripción de la variable ^{3.2.5.2}	Número de convenios realizados
Medios de verificación ^{3.2.5.3}	www.tsjtlaxcala.gob.mx
Unidad de medida ^{3.2.5.4}	Porcentaje
Desagregación geográfica ^{3.2.5.5}	Estatal
Frecuencia ^{3.2.5.6}	Trimestral
Método de recopilación de datos ^{3.2.5.7}	Explotación de registros administrativos, de los informes de cada área
Fecha de disponibilidad de la información ^{3.2.5.8}	abril, julio, octubre 2019 y enero 2020

Características de la constante ^{3.2.5} (Se debe llenar este conjunto tanta veces como número de variables existan)

Nombre ^{3.2.5.1}	NCR
Descripción de la variable ^{3.2.5.2}	Número de convenios programados
Medios de verificación ^{3.2.5.3}	www.tsjtlaxcala.gob.mx
Unidad de medida ^{3.2.5.4}	Convenio
Desagregación geográfica ^{3.2.5.5}	Estatal
Frecuencia ^{3.2.5.6}	Trimestral
Método de recopilación de datos ^{3.2.5.7}	Explotación de registros administrativos, de los informes de cada área
Fecha de disponibilidad de la información ^{3.2.5.8}	abril, julio, octubre 2019 y enero 2020

TESORERÍA
 Elabora

 C.P. FLORIBERTO PÉREZ MEJÍA
 TESORERO

Responsable del Proyecto

 MAGISTRADO DR. HECTOR MALDONADO BONILLA
 PRESIDENTE DEL TRIBUNAL SUPERIOR DE JUSTICIA Y DEL
 CONSEJO DE LA JUDICATURA

Autorizó

 MAGISTRADO DR. HECTOR MALDONADO BONILLA
 PRESIDENTE DEL TRIBUNAL SUPERIOR DE JUSTICIA Y
 DEL CONSEJO DE LA JUDICATURA



PODER JUDICIAL DEL ESTADO DE TLAXCALA
ANTEPROYECTO DE PRESUPUESTO DE EGRESOS 2019
FICHA DEL INDICADOR

Datos de Identificación¹

Dependencia:	PODER JUDICIAL DEL ESTADO DE TLAXCALA
Proyecto:	DESARROLLO ESTRUCTURAL PARA EL MEJORAMIENTO DE LA FUNCIÓN JURISDICCIONAL EN LA EMISIÓN DE RESOLUCIONES JUDICIALES EN EL ESTADO DE TLAXCALA
Finalidad:	6 PODERES
Función:	6.1 PODERES
Subfunción:	6.1.1 PODERES

Matriz de Indicadores para Resultados³

Resumen Narrativo^{3.1}

Objetivo al que corresponde el indicador ^{3.1.1}	Aplicación de los procedimientos de responsabilidad administrativa al personal judicial	Marque el nivel del objetivo en la Matriz de Marco Lógico ^{3.1.2}			
		Fin	Propósito	Componente	Actividad
Objetivo Ponderado					2.22%

Indicador^{3.2}

Datos de identificación del indicador^{3.2.1}

Orden: ^{3.2.1.1}	A 1C6		Nombre del indicador ^{3.2.1.2}	Porcentaje de quejas y procedimientos administrativos iniciados	
Dimensión del indicador ^{3.2.1.3}	Eficacia		Tipo de indicador para resultados ^{3.2.1.4}	Gestión	
Definición del indicador ^{3.2.1.5}	A mayor porcentaje, mejor apreciación de la eficacia y eficiencia de la función jurisdiccional y administrativa del Consejo de la Judicatura del Estado				
Tipo valor de la meta ^{3.2.1.6}	Relativo		Unidad de medida ^{3.2.1.8}	Porcentaje	
Método de cálculo ^{3.2.1.7}	Numerador	Número de quejas y procedimientos administrativos iniciados * 100			
	Denominador	Número de quejas y procedimientos administrativos recibidos			
Desagregación geográfica ^{3.2.1.9}	Estatal		Frecuencia de medición ^{3.2.1.10}	Trimestral	
Transversalidad^{3.2.1.11}					
Enfoque de transversalidad ^{3.2.1.11.1}	Gobierno cercano y moderno. Las políticas y acciones de gobierno inciden directamente en la calidad de vida de las personas, por lo que es imperativo contar con un gobierno eficiente con mecanismos de evaluación que permitan mejorar su desempeño y calidad de los servicios.				
Hombres ^{3.2.1.11.2}			Mujeres ^{3.2.1.11.3}	Total ^{3.2.1.11.4}	
Serie de Información Disponible^{3.2.1.12}					
Información disponible ^{3.2.1.12.1}					

Características del indicador^{3.2.2}

	Característica^{3.2.2.1}					
Calificación ^{3.2.2.2}	Claridad ^{3.2.2.1.1}	Relevancia ^{3.2.2.1.2}	Economía ^{3.2.2.1.3}	Monitoreable ^{3.2.2.1.4}	Adecuado ^{3.2.2.1.5}	Aporte marginal ^{3.2.2.1.6}
No cumple						X
Cumple parcialmente						
Cumple	X	X	X	X	X	

Contacto indicador^{3.2.3}

Nombre ^{3.2.3.1}	NOE	Area ^{3.2.3.4}	CONTRALORÍA
Apellido paterno ^{3.2.3.2}	CUECUECHA	Puesto ^{3.2.3.5}	CONTRALORA
Apellido materno ^{3.2.3.3}	RUGERIO	Teléfono ^{3.2.3.7}	2414129049



PODER JUDICIAL DEL ESTADO DE TLAXCALA
ANTEPROYECTO DE PRESUPUESTO DE EGRESOS 2019
FICHA DEL INDICADOR

Correo electrónico ^{3.2.3.6}

contraloria@tsjtloxcala.gob.mx

Determinación de metas ^{3.2.4}

Viabilidad de la meta ^{3.2.4.1}

Meta acumulable ^{3.2.4.1.1}	Si	Comportamiento del indicador ^{3.2.4.1.2}	Ascendente
Factibilidad de la meta ^{3.2.4.1.3}	Alta		

Línea base ^{3.2.4.2}

Año ^{3.2.4.2.1}	Valor ^{3.2.4.2.2}			Periodo al que corresponde el valor ^{3.2.4.2.3}
	Indicador (relativo) ^{3.2.4.2.2.1}	Numerador (absoluto) ^{3.2.4.2.2.2}	Denominador (universo de cobertura) ^{3.2.4.2.2.3}	

Justificación línea base ^{3.2.4.2.4}

Parámetros de semaforización ^{3.2.4.3}

Tipo de valor ^{3.2.4.3.1}	Limite Superior	Limite Inferior
Verde	310	245
Amarillo	350	210
Rojos	400	180

Meta sexenal ^{3.2.4.4}

Año ^{3.2.4.4.1}	Valor ^{3.2.4.4.2}			Periodo al que corresponde el valor ^{3.2.4.4.3}
	Indicador ^{3.2.4.4.2.1} (relativo)	Numerador ^{3.2.4.4.2.2} (absoluto)	Denominador ^{3.2.4.4.2.3} (universo de cobertura)	

Metas intermedias ^{3.2.4.5}

Año ^{3.2.4.5.1}	Valor ^{3.2.4.5.2}			Periodo al que corresponde el valor ^{3.2.4.5.3}
	Indicador ^{3.2.4.5.2.1} (relativo)	Numerador ^{3.2.4.5.2.2} (absoluto)	Denominador ^{3.2.4.5.2.3} (universo de cobertura)	
2017 ^{3.2.4.5.1.1}				
2018 ^{3.2.4.5.1.2}				
2019 ^{3.2.4.5.1.3}				
2020 ^{3.2.4.5.1.4}				
2021 ^{3.2.4.5.1.5}				

Metas del ciclo presupuestario ^{3.2.4.6}

Periodo ^{3.2.4.6.1} (según la frecuencia de medición)	Valor ^{3.2.4.6.2}			Periodo al que corresponde el valor ^{3.2.4.6.3}
	Indicador ^{3.2.4.6.2.1} (relativo)	Numerador ^{3.2.4.6.2.2} (absoluto)	Denominador ^{3.2.4.6.2.3} (universo de cobertura)	
Periodo 1	21.94%	61	278	Enero-Marzo
Periodo 2	32.01%	89	278	Abril-Junio
Periodo 3	29.50%	82	278	Julio-Septiembre
Periodo 4	16.55%	46	278	Octubre-Diciembre



PODER JUDICIAL DEL ESTADO DE TLAXCALA
ANTEPROYECTO DE PRESUPUESTO DE EGRESOS 2019
FICHA DEL INDICADOR

Características de las variables ^{3.2.5} (Se debe llenar este conjunto tanta veces como número de variables existan)

Nombre ^{3.2.5.1}	PQPAI
Descripción de la variable ^{3.2.5.2}	Porcentaje de quejas y procedimientos administrativos iniciados
Medios de verificación ^{3.2.5.3}	www.tsjtlaxcala.gob.mx
Unidad de medida ^{3.2.5.4}	Porcentaje
Desagregación geográfica ^{3.2.5.5}	Estatal
Frecuencia ^{3.2.5.6}	Trimestral
Método de recopilación de datos ^{3.2.5.7}	Explotación de registros administrativos, de los informes de cada área
Fecha de disponibilidad de la información ^{3.2.5.8}	abril, julio, octubre 2019 y enero 2020

Características de la constante ^{3.2.5} (Se debe llenar este conjunto tanta veces como número de variables existan)

Nombre ^{3.2.5.1}	NQPAP
Descripción de la constante ^{3.2.5.2}	Número de quejas y procedimientos administrativos programados
Medios de verificación ^{3.2.5.3}	www.tsjtlaxcala.gob.mx
Unidad de medida ^{3.2.5.4}	Expedientes
Desagregación geográfica ^{3.2.5.5}	Estatal
Frecuencia ^{3.2.5.6}	Trimestral
Método de recopilación de datos ^{3.2.5.7}	Explotación de registros administrativos, de los informes de cada área
Fecha de disponibilidad de la información ^{3.2.5.8}	abril, julio, octubre 2019 y enero 2020

ESTADO DE TLAXCALA
TESORERÍA
 C.P. FLORBERTO PEREZ MEJIA
 TESORERO

Responsable del Proyecto
 MAGISTRADO DR. HECTOR MALDONADO BONILLA
 PRESIDENTE DEL TRIBUNAL SUPERIOR DE JUSTICIA Y DEL
 CONSEJO DE LA JUDICATURA

Autorizó
 MAGISTRADO DR. HECTOR MALDONADO BONILLA
 PRESIDENTE DEL TRIBUNAL SUPERIOR DE JUSTICIA Y
 DEL CONSEJO DE LA JUDICATURA



PODER JUDICIAL DEL ESTADO DE TLAXCALA
ANTEPROYECTO DE PRESUPUESTO DE EGRESOS 2019
FICHA DEL INDICADOR

Datos de Identificación¹

Dependencia:	PODER JUDICIAL DEL ESTADO DE TLAXCALA
Proyecto:	DESARROLLO ESTRUCTURAL PARA EL MEJORAMIENTO DE LA FUNCIÓN JURISDICCIONAL EN LA EMISIÓN DE RESOLUCIONES JUDICIALES EN EL ESTADO DE TLAXCALA
Finalidad:	6 PODERES
Función:	6.1 PODERES
Subfunción:	6.1.1 PODERES

Matriz de Indicadores para Resultados³

Resumen Narrativo^{3.1}

Objetivo al que corresponde el indicador ^{3.1.1}	Administración de los recursos humanos, materiales, financieros y tecnológicos mediante la aplicación de las disposiciones legales de manera puntual en el ejercicio del presupuesto.	Marque el nivel del objetivo en la Matriz de Marco Lógico ^{3.1.2}			
		Fin	Propósito	Componente	Actividad
Objetivo Ponderado					70.90%

Indicador^{3.2}

Datos de identificación del indicador^{3.2.1}

Orden: ^{3.2.1.1}	A 2C6		Nombre del indicador ^{3.2.1.2}	Porcentaje de acuerdos tomados
Dimensión del indicador ^{3.2.1.3}	Eficacia		Tipo de indicador para resultados ^{3.2.1.4}	Gestión
Definición del indicador ^{3.2.1.5}	A mayor porcentaje, mejor apreciación de la eficacia y eficiencia de la función administrativa del Consejo de la Judicatura del Estado de Tlaxcala y las áreas de la Secretaría Ejecutiva			
Tipo valor de la meta ^{3.2.1.6}	Relativo		Unidad de medida ^{3.2.1.8}	Porcentaje
Método de cálculo ^{3.2.1.7}	Numerador	Número de acuerdos tomados * 100		
	Denominador	Número de acuerdos programados		
Desagregación geográfica ^{3.2.1.9}	Estatal		Frecuencia de medición ^{3.2.1.10}	Trimestral
Transversalidad^{3.2.1.11}				
Enfoque de transversalidad ^{3.2.1.11.1}	Gobierno cercano y moderno. Las políticas y acciones de gobierno inciden directamente en la calidad de vida de las personas, por lo que es imperativo contar con un gobierno eficiente con mecanismos de evaluación que permitan mejorar su desempeño y calidad de los servicios.			
Hombres ^{3.2.1.11.2}		Mujeres ^{3.2.1.11.3}		Total ^{3.2.1.11.4}
Serie de Información Disponible^{3.2.1.12}				
Información disponible ^{3.2.1.12.1}				

Características del indicador^{3.2.2}

	Característica^{3.2.2.1}					
Calificación ^{3.2.2.2}	Claridad ^{3.2.2.1.1}	Relevancia ^{3.2.2.1.2}	Economía ^{3.2.2.1.3}	Monitoreable ^{3.2.2.1.4}	Adecuado ^{3.2.2.1.5}	Aporte marginal ^{3.2.2.1.6}
No cumple						X
Cumple parcialmente						
Cumple	X	X	X	X	X	

Contacto indicador^{3.2.3}

Nombre ^{3.2.3.1}	NOE	Area ^{3.2.3.4}	CONTRALORÍA
Apellido paterno ^{3.2.3.2}	CUECUECHA	Puesto ^{3.2.3.5}	CONTRALORA
Apellido materno ^{3.2.3.3}	RUGERIO	Teléfono ^{3.2.3.7}	2414129049



PODER JUDICIAL DEL ESTADO DE TLAXCALA
ANTEPROYECTO DE PRESUPUESTO DE EGRESOS 2019
FICHA DEL INDICADOR

Correo electrónico ^{3.2.3.6}

contraloria@tsjtlaycala.gob.mx

Determinación de metas ^{3.2.4}

Viabilidad de la meta ^{3.2.4.1}

Meta acumulable ^{3.2.4.1.1}	Si	Comportamiento del indicador ^{3.2.4.1.2}	Ascendente
Factibilidad de la meta ^{3.2.4.1.3}	Alta		

Línea base ^{3.2.4.2}

Año ^{3.2.4.2.1}	Valor ^{3.2.4.2.2}			Periodo al que corresponde el valor ^{3.2.4.2.3}
	Indicador (relativo) ^{3.2.4.2.2.1}	Numerador (absoluto) ^{3.2.4.2.2.2}	Denominador (universo de cobertura) ^{3.2.4.2.2.3}	

Justificación línea base ^{3.2.4.2.4}

Parámetros de semaforización ^{3.2.4.3}

Tipo de valor ^{3.2.4.3.1}	Limite Superior	Limite Inferior
Verde	9700	8500
Amarillo	10400	8000
Rojo	11000	7500

Meta sexenal ^{3.2.4.4}

Año ^{3.2.4.4.1}	Valor ^{3.2.4.4.2}			Periodo al que corresponde el valor ^{3.2.4.4.3}
	Indicador ^{3.2.4.4.2.1} (relativo)	Numerador ^{3.2.4.4.2.2} (absoluto)	Denominador ^{3.2.4.4.2.3} (universo de cobertura)	

Metas intermedias ^{3.2.4.5}

Año ^{3.2.4.5.1}	Valor ^{3.2.4.5.2}			Periodo al que corresponde el valor ^{3.2.4.5.3}
	Indicador ^{3.2.4.5.2.1} (relativo)	Numerador ^{3.2.4.5.2.2} (absoluto)	Denominador ^{3.2.4.5.2.3} (universo de cobertura)	
2017 ^{3.2.4.5.1.1}				
2018 ^{3.2.4.5.1.2}				
2019 ^{3.2.4.5.1.3}				
2020 ^{3.2.4.5.1.4}				
2021 ^{3.2.4.5.1.5}				

Metas del ciclo presupuestario ^{3.2.4.6}

Periodo ^{3.2.4.6.1} (según la frecuencia de medición)	Valor ^{3.2.4.6.2}			Periodo al que corresponde el valor ^{3.2.4.6.3}
	Indicador ^{3.2.4.6.2.1} (relativo)	Numerador ^{3.2.4.6.2.2} (absoluto)	Denominador ^{3.2.4.6.2.3} (universo de cobertura)	
Periodo 1	27.54%	2441	8863	Enero-Marzo
Periodo 2	27.89%	2472	8863	Abril-Junio
Periodo 3	24.86%	2203	8863	Julio-Septiembre
Periodo 4	19.71%	1747	8863	Octubre-Diciembre



PODER JUDICIAL DEL ESTADO DE TLAXCALA
ANTEPROYECTO DE PRESUPUESTO DE EGRESOS 2019
FICHA DEL INDICADOR

Características de las variables ^{3.2.5} (Se debe llenar este conjunto tanta veces como número de variables existan)

Nombre ^{3.2.5.1}	PAT
Descripción de la variable ^{3.2.5.2}	Número de acuerdos tomados
Medios de verificación ^{3.2.5.3}	www.tsjtlaxcala.gob.mx
Unidad de medida ^{3.2.5.4}	Porcentaje
Desagregación geográfica ^{3.2.5.5}	Estatal
Frecuencia ^{3.2.5.6}	Trimestral
Método de recopilación de datos ^{3.2.5.7}	Explotación de registros administrativos, de los informes de cada área
Fecha de disponibilidad de la información ^{3.2.5.8}	abril, julio, octubre 2019 y enero 2020

Características de la constante ^{3.2.5} (Se debe llenar este conjunto tanta veces como número de variables existan)

Nombre ^{3.2.5.1}	NAP
Descripción de la constante ^{3.2.5.2}	Número de acuerdos programados
Medios de verificación	www.tsjtlaxcala.gob.mx
Unidad de medida	Acuerdos
Desagregación geográfica ^{3.2.5.5}	Estatal
Frecuencia	Trimestral
Método de recopilación de datos ^{3.2.5.7}	Explotación de registros administrativos, de los informes de cada área
Fecha de disponibilidad de la información ^{3.2.5.8}	abril, julio, octubre 2019 y enero 2020

TESORERÍA
 Elaboró
 C.P. FLORIBERTO PEREZ MEJIA
 TESORERO

Responsable del Proyecto
 MAGISTRADO DR. HECTOR MALDONADO BONILLA
 PRESIDENTE DEL TRIBUNAL SUPERIOR DE JUSTICIA Y DEL
 CONSEJO DE LA JUDICATURA

Autorizó
 MAGISTRADO DR. HECTOR MALDONADO BONILLA
 PRESIDENTE DEL TRIBUNAL SUPERIOR DE JUSTICIA Y
 DEL CONSEJO DE LA JUDICATURA



PODER JUDICIAL DEL ESTADO DE TLAXCALA
ANTEPROYECTO DE PRESUPUESTO DE EGRESOS 2019
FICHA DEL INDICADOR

Datos de Identificación¹

Dependencia:	PODER JUDICIAL DEL ESTADO DE TLAXCALA
Proyecto:	DESARROLLO ESTRUCTURAL PARA EL MEJORAMIENTO DE LA FUNCIÓN JURISDICCIONAL EN LA EMISIÓN DE RESOLUCIONES JUDICIALES EN EL ESTADO DE TLAXCALA
Finalidad:	6 PODERES
Función:	6.1 PODERES
Subfunción:	6.1.1 PODERES

Matriz de Indicadores para Resultados³

Resumen Narrativo^{3.1}

Objetivo al que corresponde el indicador ^{3.1.1}	Elaboración y ejercicio del presupuesto, presentación de cuenta pública de acuerdo a los principios de legalidad, racionalidad, transparencia, honradez y eficiencia	Marque el nivel del objetivo en la Matriz de Marco Lógico ^{3.1.2}			
		Fin	Propósito	Componente	Actividad
Objetivo Ponderado					1.67%

Indicador^{3.2}

Datos de identificación del indicador^{3.2.1}

Orden: ^{3.2.1.1}	A 3C6	Nombre del indicador ^{3.2.1.2}	Porcentaje de rendición de cuentas públicas y jercicio del presupuesto		
Dimensión del indicador ^{3.2.1.3}	Eficacia	Tipo de indicador para resultados ^{3.2.1.4}	Gestión		
Definición del indicador ^{3.2.1.5}	A mayor porcentaje, mejor apreciación de la eficacia y eficiencia de la función administrativa de la Tesorería del Poder Judicial del Estado				
Tipo valor de la meta ^{3.2.1.6}	Relativo	Unidad de medida ^{3.2.1.8}	Porcentaje		
Método de cálculo ^{3.2.1.7}	Numerador	Número de cuentas públicas rendidas * 100			
	Denominador	Número de cuentas públicas programadas			
Desagregación geográfica ^{3.2.1.9}	Estatal	Frecuencia de medición ^{3.2.1.10}	Trimestral		
Transversalidad^{3.2.1.11}					
Enfoque de transversalidad ^{3.2.1.11.1}	Gobierno cercano y moderno. Las políticas y acciones de gobierno inciden directamente en la calidad de vida de las personas, por lo que es imperativo contar con un gobierno eficiente con mecanismos de evaluación que permitan mejorar su desempeño y calidad de los servicios.				
Hombres ^{3.2.1.11.2}		Mujeres ^{3.2.1.11.3}		Total ^{3.2.1.11.4}	
Serie de Información Disponible^{3.2.1.12}					
Información disponible ^{3.2.1.12.1}					

Características del indicador^{3.2.2}

Calificación ^{3.2.2.2}	Característica ^{3.2.2.1}					
	Claridad ^{3.2.2.1.1}	Relevancia ^{3.2.2.1.2}	Economía ^{3.2.2.1.3}	Monitoreable ^{3.2.2.1.4}	Adecuado ^{3.2.2.1.5}	Aporte marginal ^{3.2.2.1.6}
No cumple						X
Cumple parcialmente						
Cumple	X	X	X	X	X	

Contacto indicador^{3.2.3}

Nombre ^{3.2.3.1}	NOE	Area ^{3.2.3.4}	CONTRALORÍA
Apellido paterno ^{3.2.3.2}	CUECUECHA	Puesto ^{3.2.3.5}	CONTRALORA
Apellido materno ^{3.2.3.3}	RUGERIO	Teléfono ^{3.2.3.7}	2414129049
Correo electrónico ^{3.2.3.6}	contraloria@tsjtlaycala.gob.mx		



PODER JUDICIAL DEL ESTADO DE TLAXCALA
ANTEPROYECTO DE PRESUPUESTO DE EGRESOS 2019
FICHA DEL INDICADOR

Determinación de metas ^{3.2.4}

Viabilidad de la meta ^{3.2.4.1}

Meta acumulable ^{3.2.4.1.1}	Si	Comportamiento del indicador ^{3.2.4.1.2}	Ascendente
Factibilidad de la meta ^{3.2.4.1.3}	Alta		

Línea base ^{3.2.4.2}

Año ^{3.2.4.2.1}	Valor ^{3.2.4.2.2}			Periodo al que corresponde el valor ^{3.2.4.2.3}
	Indicador (relativo) ^{3.2.4.2.2.1}	Numerador (absoluto) ^{3.2.4.2.2.2}	Denominador (universo de cobertura) ^{3.2.4.2.2.3}	

Justificación línea base ^{3.2.4.2.4}

Parámetros de semaforización ^{3.2.4.3}

Tipo de valor ^{3.2.4.3.1}	Limite Superior	Limite Inferior
Verde	250	190
Amarillo	280	170
Rojo	340	150

Meta sexenal ^{3.2.4.4}

Año ^{3.2.4.4.1}	Valor ^{3.2.4.4.2}			Periodo al que corresponde el valor ^{3.2.4.4.3}
	Indicador ^{3.2.4.4.2.1} (relativo)	Numerador ^{3.2.4.4.2.2} (absoluto)	Denominador ^{3.2.4.4.2.3} (universo de cobertura)	

Metas intermedias ^{3.2.4.5}

Año ^{3.2.4.5.1}	Valor ^{3.2.4.5.2}			Periodo al que corresponde el valor ^{3.2.4.5.3}
	Indicador ^{3.2.4.5.2.1} (relativo)	Numerador ^{3.2.4.5.2.2} (absoluto)	Denominador ^{3.2.4.5.2.3} (universo de cobertura)	
2017 ^{3.2.4.5.1.1}				
2018 ^{3.2.4.5.1.2}				
2019 ^{3.2.4.5.1.3}				
2020 ^{3.2.4.5.1.4}				
2021 ^{3.2.4.5.1.5}				

Metas del ciclo presupuestario ^{3.2.4.6}

Periodo ^{3.2.4.6.1} (según la frecuencia de medición)	Valor ^{3.2.4.6.2}			Periodo al que corresponde el valor ^{3.2.4.6.3}
	Indicador ^{3.2.4.6.2.1} (relativo)	Numerador ^{3.2.4.6.2.2} (absoluto)	Denominador ^{3.2.4.6.2.3} (universo de cobertura)	
Periodo 1	21.05%	44	209	Enero-Marzo
Periodo 2	22.01%	46	209	Abril-Junio
Periodo 3	24.40%	51	209	Julio-Septiembre
Periodo 4	32.54%	68	209	Octubre-Diciembre

Características de las variables ^{3.2.5} (Se debe llenar este conjunto tanta veces como número de variables existan)



PODER JUDICIAL DEL ESTADO DE TLAXCALA
ANTEPROYECTO DE PRESUPUESTO DE EGRESOS 2019
FICHA DEL INDICADOR

Nombre ^{3.2.5.1}	PRCPR
Descripción de la variable ^{3.2.5.2}	Número de cuentas públicas y ejercicio del Presupuesto rendidas
Medios de verificación ^{3.2.5.3}	www.tsjtlaxcala.gob.mx
Unidad de medida ^{3.2.5.4}	Porcentaje
Desagregación geográfica ^{3.2.5.5}	Estatal
Frecuencia ^{3.2.5.6}	Trimestral
Método de recopilación de datos ^{3.2.5.7}	Explotación de registros administrativos, de los informes de cada área
Fecha de disponibilidad de la información ^{3.2.5.8}	abril, julio, octubre 2019 y enero 2020

Características de la constante ^{3.2.5} (Se debe llenar este conjunto tanta veces como número de variables existan)

Nombre ^{3.2.5.1}	NCPP
Descripción de la constante ^{3.2.5.2}	Número de cuentas públicas y ejercicio del Presupuesto programadas
Medios de verificación ^{3.2.5.3}	www.tsjtlaxcala.gob.mx
Unidad de medida ^{3.2.5.4}	Informe
Desagregación geográfica ^{3.2.5.5}	Estatal
Frecuencia ^{3.2.5.6}	Trimestral
Método de recopilación de datos ^{3.2.5.7}	Explotación de registros administrativos, de los informes de cada área
Fecha de disponibilidad de la información ^{3.2.5.8}	abril, julio, octubre 2019 y enero 2020

TESORERÍA
 Elaboró
 C.P. FLORIBERTO PÉREZ MEJA
 TESORERO

Responsable del Proyecto
 MAGISTRADO DR. HECTOR MALDONADO BONILLA
 PRESIDENTE DEL TRIBUNAL SUPERIOR DE JUSTICIA Y DEL
 CONSEJO DE LA JUDICATURA

Autorizó
 MAGISTRADO DR. HECTOR MALDONADO BONILLA
 PRESIDENTE DEL TRIBUNAL SUPERIOR DE JUSTICIA Y
 DEL CONSEJO DE LA JUDICATURA



PODER JUDICIAL DEL ESTADO DE TLAXCALA
ANTEPROYECTO DE PRESUPUESTO DE EGRESOS 2019
FICHA DEL INDICADOR

Datos de Identificación¹

Dependencia:	PODER JUDICIAL DEL ESTADO DE TLAXCALA
Proyecto:	DESARROLLO ESTRUCTURAL PARA EL MEJORAMIENTO DE LA FUNCIÓN JURISDICCIONAL EN LA EMISIÓN DE RESOLUCIONES JUDICIALES EN EL ESTADO DE TLAXCALA.
Finalidad:	6 PODERES
Función:	6.1 PODERES
Subfunción:	6.1.1 PODERES

Matriz de Indicadores para Resultados³

Resumen Narrativo^{3.1}

Objetivo al que corresponde el indicador ^{3.1.1}	Evaluación y control del ejercicio del gasto público, practica de auditorías administrativas y evaluación al desempeño de las actividades desarrolladas en las áreas del Poder Judicial	Marque el nivel del objetivo en la Matriz de Marco Lógico ^{3.1.2}			
		Fin	Propósito	Componente	Actividad
Objetivo Ponderado					0.87%

Indicador^{3.2}

Datos de identificación del indicador^{3.2.1}

Orden: ^{3.2.1.1}	A 4C6		Nombre del indicador: ^{3.2.1.2}	Porcentaje de auditorías realizadas
Dimensión del indicador: ^{3.2.1.3}	Eficacia		Tipo de indicador para resultados: ^{3.2.1.4}	Gestión
Definición del indicador: ^{3.2.1.5}	A mayor porcentaje, mejor apreciación de la eficacia y eficiencia de la función administrativa de la Contraloría del Poder Judicial del Estado			
Tipo valor de la meta: ^{3.2.1.6}	Relativo		Unidad de medida: ^{3.2.1.8}	Porcentaje
Método de cálculo: ^{3.2.1.7}	Numerador	Número de auditorías aplicadas * 100		
	Denominador	Número de auditorías programadas		
Desagregación geográfica: ^{3.2.1.9}	Estatal		Frecuencia de medición: ^{3.2.1.10}	Trimestral
Transversalidad^{3.2.1.11}				
Enfoque de transversalidad: ^{3.2.1.11.1}	Gobierno cercano y moderno. Las políticas y acciones de gobierno inciden directamente en la calidad de vida de las personas, por lo que es imperativo contar con un gobierno eficiente con mecanismos de evaluación que permitan mejorar su desempeño y calidad de los servicios.			
Hombres: ^{3.2.1.11.2}		Mujeres: ^{3.2.1.11.3}		Total: ^{3.2.1.11.4}
Serie de Información Disponible^{3.2.1.12}				
Información disponible: ^{3.2.1.12.1}				

Características del indicador^{3.2.2}

	Característica^{3.2.2.1}					
Calificación: ^{3.2.2.2}	Claridad: ^{3.2.2.1.1}	Relevancia: ^{3.2.2.1.2}	Economía: ^{3.2.2.1.3}	Monitoreable: ^{3.2.2.1.4}	Adecuado: ^{3.2.2.1.5}	Aporte marginal: ^{3.2.2.1.6}
No cumple						X
Cumple parcialmente						
Cumple	X	X	X	X	X	

Contacto indicador^{3.2.3}

Nombre: ^{3.2.3.1}	NOE	Area: ^{3.2.3.4}	CONTRALORÍA
Apellido paterno: ^{3.2.3.2}	CUECUECHA	Puesto: ^{3.2.3.5}	CONTRALORA
Apellido materno: ^{3.2.3.3}	RUGERIO	Teléfono: ^{3.2.3.7}	2414129049



PODER JUDICIAL DEL ESTADO DE TLAXCALA
 ANTEPROYECTO DE PRESUPUESTO DE EGRESOS 2019
 FICHA DEL INDICADOR

Correo electrónico ^{3.2.3.6}

contraloria@tsjt laxcala.gob.mx

Determinación de metas ^{3.2.4}

Viabilidad de la meta ^{3.2.4.1}

Meta acumulable ^{3.2.4.1.1}	Si	Comportamiento del indicador ^{3.2.4.1.2}	Ascendente
Factibilidad de la meta ^{3.2.4.1.3}	Alta		

Línea base ^{3.2.4.2}

Año ^{3.2.4.2.1}	Valor ^{3.2.4.2.2}			Periodo al que corresponde el valor ^{3.2.4.2.3}
	Indicador (relativo) ^{3.2.4.2.2.1}	Numerador (absoluto) ^{3.2.4.2.2.2}	Denominador (universo de cobertura) ^{3.2.4.2.2.3}	

Justificación línea base ^{3.2.4.2.4}

Parámetros de semaforización ^{3.2.4.3}

Tipo de valor ^{3.2.4.3.1}	Limite Superior	Limite Inferior
Verde	125	100
Amarillo	145	85
Rojo	160	70

Meta sexenal ^{3.2.4.4}

Año ^{3.2.4.4.1}	Valor ^{3.2.4.4.2}			Periodo al que corresponde el valor ^{3.2.4.4.3}
	Indicador ^{3.2.4.4.2.1} (relativo)	Numerador ^{3.2.4.4.2.2} (absoluto)	Denominador ^{3.2.4.4.2.3} (universo de cobertura)	

Metas intermedias ^{3.2.4.5}

Año ^{3.2.4.5.1}	Valor ^{3.2.4.5.2}			Periodo al que corresponde el valor ^{3.2.4.5.3}
	Indicador ^{3.2.4.5.2.1} (relativo)	Numerador ^{3.2.4.5.2.2} (absoluto)	Denominador ^{3.2.4.5.2.3} (universo de cobertura)	
2017 ^{3.2.4.5.1.1}				
2018 ^{3.2.4.5.1.2}				
2019 ^{3.2.4.5.1.3}				
2020 ^{3.2.4.5.1.4}				
2021 ^{3.2.4.5.1.5}				

Metas del ciclo presupuestario ^{3.2.4.6}

Periodo ^{3.2.4.6.1} (según la frecuencia de medición)	Valor ^{3.2.4.6.2}			Periodo al que corresponde el valor ^{3.2.4.6.3}
	Indicador ^{3.2.4.6.2.1} (relativo)	Numerador ^{3.2.4.6.2.2} (absoluto)	Denominador ^{3.2.4.6.2.3} (universo de cobertura)	
Periodo 1	28.44%	31	109	Enero-Marzo
Periodo 2	27.52%	30	109	Abril-Junio
Periodo 3	19.27%	21	109	Julio-Septiembre
Periodo 4	24.77%	27	109	Octubre-Diciembre



PODER JUDICIAL DEL ESTADO DE TLAXCALA
ANTEPROYECTO DE PRESUPUESTO DE EGRESOS 2019
FICHA DEL INDICADOR

Características de las variables ^{3.2.5} (Se debe llenar este conjunto tanta veces como número de variables existan)

Nombre ^{3.2.5.1}	PAR
Descripción de la variable ^{3.2.5.2}	Porcentaje de auditorías realizadas
Medios de verificación ^{3.2.5.3}	www.tsjtlaxcala.gob.mx
Unidad de medida ^{3.2.5.4}	Porcentaje
Desagregación geográfica ^{3.2.5.5}	Estatal
Frecuencia ^{3.2.5.6}	Trimestral
Método de recopilación de datos ^{3.2.5.7}	Explotación de registros administrativos, de los informes de cada área
Fecha de disponibilidad de la información ^{3.2.5.8}	abril, julio, octubre 2019 y enero 2020

Características de la constante ^{3.2.5} (Se debe llenar este conjunto tanta veces como número de variables existan)

Nombre ^{3.2.5.1}	NAP
Descripción de la variable ^{3.2.5.2}	Número de auditorías programadas
Medios de verificación ^{3.2.5.3}	www.tsjtlaxcala.gob.mx
Unidad de medida ^{3.2.5.4}	Documento
Desagregación geográfica ^{3.2.5.5}	Estatal
Frecuencia ^{3.2.5.6}	Trimestral
Método de recopilación de datos ^{3.2.5.7}	Explotación de registros administrativos, de los informes de cada área
Fecha de disponibilidad de la información ^{3.2.5.8}	abril, julio, octubre 2019 y enero 2020

Elaboró C.P. FLORIBERTO PÉREZ MEJÍA TESORERO	Responsable del Proyecto MAGISTRADO DR. HECTOR MALDONADO BONILLA PRESIDENTE DEL TRIBUNAL SUPERIOR DE JUSTICIA Y DEL CONSEJO DE LA JUDICATURA	Autorizó MAGISTRADO DR. HECTOR MALDONADO BONILLA PRESIDENTE DEL TRIBUNAL SUPERIOR DE JUSTICIA Y DEL CONSEJO DE LA JUDICATURA
--	--	--



PODER JUDICIAL DEL ESTADO DE TLAXCALA
ANTEPROYECTO DE PRESUPUESTO DE EGRESOS 2019
FICHA DEL INDICADOR

Datos de Identificación¹

Dependencia:	PODER JUDICIAL DEL ESTADO DE TLAXCALA
Proyecto:	DESARROLLO ESTRUCTURAL PARA EL MEJORAMIENTO DE LA FUNCIÓN JURISDICCIONAL EN LA EMISIÓN DE RESOLUCIONES JUDICIALES EN EL ESTADO DE TLAXCALA
Finalidad:	6 PODERES
Función:	6.1 PODERES
Subfunción:	6.1.1 PODERES

Matriz de Indicadores para Resultados³

Resumen Narrativo^{3.1}

Objetivo al que corresponde el indicador ^{3.1.1}	Impartición de cursos de capacitación y de especialización judicial en los sistemas tradicionales, de oralidad y de mecanismos alternativos entre otros	Marque el nivel del objetivo en la Matriz de Marco Lógico ^{3.1.2}			
		Fin	Propósito	Componente	Actividad
Objetivo Ponderado					6.77%

Indicador^{3.2}

Datos de identificación del indicador^{3.2.1}

Orden: ^{3.2.1.1}	A 5C6	Nombre del indicador: ^{3.2.1.2}	Porcentaje de cursos de capacitación impartidos		
Dimensión del indicador: ^{3.2.1.3}	Eficacia	Tipo de indicador para resultados: ^{3.2.1.4}	Gestión		
Definición del indicador: ^{3.2.1.5}	A mayor porcentaje, mejor apreciación de la eficacia y eficiencia de la función administrativa del Instituto de Especialización Judicial del Poder Judicial del Estado				
Tipo valor de la meta: ^{3.2.1.6}	Relativo	Unidad de medida: ^{3.2.1.8}	Porcentaje		
Método de cálculo: ^{3.2.1.7}	Numerador	Número de cursos de capacitación impartidos * 100			
	Denominador	Número de cursos de capacitación programados			
Desagregación geográfica: ^{3.2.1.9}	Estatal	Frecuencia de medición: ^{3.2.1.10}	Trimestral		
Transversalidad^{3.2.1.11}					
Enfoque de transversalidad: ^{3.2.1.11.1}	Gobierno cercano y moderno. Las políticas y acciones de gobierno inciden directamente en la calidad de vida de las personas, por lo que es imperativo contar con un gobierno eficiente con mecanismos de evaluación que permitan mejorar su desempeño y calidad de los servicios.				
Hombres: ^{3.2.1.11.2}		Mujeres: ^{3.2.1.11.3}		Total: ^{3.2.1.11.4}	
Serie de Información Disponible^{3.2.1.12}					
Información disponible: ^{3.2.1.12.1}					

Características del indicador^{3.2.2}

	Característica^{3.2.2.1}					
Calificación: ^{3.2.2.2}	Claridad: ^{3.2.2.1.1}	Relevancia: ^{3.2.2.1.2}	Economía: ^{3.2.2.1.3}	Monitoreable: ^{3.2.2.1.4}	Adecuado: ^{3.2.2.1.5}	Aporte marginal: ^{3.2.2.1.6}
No cumple						X
Cumple parcialmente						
Cumple	X	X	X	X	X	

Contacto indicador^{3.2.3}

Nombre: ^{3.2.3.1}	NOE	Area: ^{3.2.3.4}	CONTRALORÍA
Apellido paterno: ^{3.2.3.2}	CUECUECHA	Puesto: ^{3.2.3.5}	CONTRALORA
Apellido materno: ^{3.2.3.3}	RUGERIO	Teléfono: ^{3.2.3.7}	2414129049
Correo electrónico: ^{3.2.3.6}	contraloria@tsjtixcala.gob.mx		



PODER JUDICIAL DEL ESTADO DE TLAXCALA
ANTEPROYECTO DE PRESUPUESTO DE EGRESOS 2019
FICHA DEL INDICADOR

Determinación de metas ^{3.2.4}

Viabilidad de la meta ^{3.2.4.1}

Meta acumulable ^{3.2.4.1.1}	Si	Comportamiento del indicador ^{3.2.4.1.2}	Ascendente
Factibilidad de la meta ^{3.2.4.1.3}	Alta		

Línea base ^{3.2.4.2}

Año ^{3.2.4.2.1}	Valor ^{3.2.4.2.2}			Periodo al que corresponde el valor ^{3.2.4.2.3}
	Indicador (relativo) ^{3.2.4.2.2.1}	Numerador (absoluto) ^{3.2.4.2.2.2}	Denominador (universo de cobertura) ^{3.2.4.2.2.3}	

Justificación línea base ^{3.2.4.2.4}

Parámetros de semaforización ^{3.2.4.3}

Tipo de valor ^{3.2.4.3.1}	Limite Superior	Limite Inferior
Verde	1000	800
Amarillo	1080	750
Rojo	1250	670

Meta sexenal ^{3.2.4.4}

Año ^{3.2.4.4.1}	Valor ^{3.2.4.4.2}			Periodo al que corresponde el valor ^{3.2.4.4.3}
	Indicador ^{3.2.4.4.2.1} (relativo)	Numerador ^{3.2.4.4.2.2} (absoluto)	Denominador ^{3.2.4.4.2.3} (universo de cobertura)	

Metas intermedias ^{3.2.4.5}

Año ^{3.2.4.5.1}	Valor ^{3.2.4.5.2}			Periodo al que corresponde el valor ^{3.2.4.5.3}
	Indicador ^{3.2.4.5.2.1} (relativo)	Numerador ^{3.2.4.5.2.2} (absoluto)	Denominador ^{3.2.4.5.2.3} (universo de cobertura)	
2017 ^{3.2.4.5.1.1}				
2018 ^{3.2.4.5.1.2}				
2019 ^{3.2.4.5.1.3}				
2020 ^{3.2.4.5.1.4}				
2021 ^{3.2.4.5.1.5}				

Metas del ciclo presupuestario ^{3.2.4.6}

Periodo ^{3.2.4.6.1} (según la frecuencia de medición)	Valor ^{3.2.4.6.2}			Periodo al que corresponde el valor ^{3.2.4.6.3}
	Indicador ^{3.2.4.6.2.1} (relativo)	Numerador ^{3.2.4.6.2.2} (absoluto)	Denominador ^{3.2.4.6.2.3} (universo de cobertura)	
Periodo 1	26.95%	228	846	Enero-Marzo
Periodo 2	18.56%	157	846	Abril-Junio
Periodo 3	29.20%	247	846	Julio-Septiembre
Periodo 4	25.30%	214	846	Octubre-Diciembre

Características de las variables ^{3.2.5} (Se debe llenar este conjunto tanta veces como número de variables existan)



PODER JUDICIAL DEL ESTADO DE TLAXCALA
ANTEPROYECTO DE PRESUPUESTO DE EGRESOS 2019
FICHA DEL INDICADOR

Nombre ^{3.2.5.1}	PCCI
Descripción de la variable ^{3.2.5.2}	Número de cursos de capacitación impartidos
Medios de verificación ^{3.2.5.3}	www.tsjtlaxcala.gob.mx
Unidad de medida ^{3.2.5.4}	Porcentaje
Desagregación geográfica ^{3.2.5.5}	Estatal
Frecuencia ^{3.2.5.6}	Trimestral
Método de recopilación de datos ^{3.2.5.7}	Explotación de registros administrativos, de los informes de cada área
Fecha de disponibilidad de la información ^{3.2.5.8}	abril, julio, octubre 2019 y enero 2020

Características de la constante ^{3.2.5} (Se debe llenar este conjunto tanta veces como número de variables existan)

Nombre ^{3.2.5.1}	NCCP
Descripción de la constante ^{3.2.5.2}	Número de cursos de capacitación programados
Medios de verificación ^{3.2.5.3}	www.tsjtlaxcala.gob.mx
Unidad de medida ^{3.2.5.4}	Curso
Desagregación geográfica ^{3.2.5.5}	Estatal
Frecuencia ^{3.2.5.6}	Trimestral
Método de recopilación de datos ^{3.2.5.7}	Explotación de registros administrativos, de los informes de cada área
Fecha de disponibilidad de la información ^{3.2.5.8}	abril, julio, octubre 2019 y enero 2020

ESTADO DE TLAXCALA
PODER JUDICIAL DEL
TESORERÍA

Elaboró
C.P. FLORIBERTO PEREZ MEJIA
TESORERO

Responsable del Proyecto

MAGISTRADO DR. HECTOR MALDONADO BONILLA
PRESIDENTE DEL TRIBUNAL SUPERIOR DE JUSTICIA Y DEL
CONSEJO DE LA JUDICATURA

Autorizó

MAGISTRADO DR. HECTOR MALDONADO BONILLA
PRESIDENTE DEL TRIBUNAL SUPERIOR DE JUSTICIA Y
DEL CONSEJO DE LA JUDICATURA



PODER JUDICIAL DEL ESTADO DE TLAXCALA
 ANTEPROYECTO DE PRESUPUESTO DE EGRESOS 2019
 FICHA DEL INDICADOR

Datos de Identificación¹

Dependencia:	PODER JUDICIAL DEL ESTADO DE TLAXCALA
Proyecto:	DESARROLLO ESTRUCTURAL PARA EL MEJORAMIENTO DE LA FUNCIÓN JURISDICCIONAL EN LA EMISIÓN DE RESOLUCIONES JUDICIALES EN EL ESTADO DE TLAXCALA
Finalidad:	6 PODERES
Función:	6.1 PODERES
Subfunción:	6.1.1 PODERES

Matriz de Indicadores para Resultados³

Resumen Narrativo^{3.1}

Objetivo al que corresponde el indicador ^{3.1.1}	Cumplimiento a la Ley de Transparencia y Acceso a la Información Pública del Estado de Tlaxcala	Marque el nivel del objetivo en la Matriz de Marco Lógico ^{3.1.2}			
		Fin	Propósito	Componente	Actividad
Objetivo Ponderado					13.91%

Indicador^{3.2}

Datos de identificación del indicador^{3.2.1}

Orden: ^{3.2.1.1}	A 6C6		Nombre del indicador ^{3.2.1.2}	Porcentaje de solicitudes contestadas
Dimensión del indicador ^{3.2.1.3}	Eficacia		Tipo de indicador para resultados ^{3.2.1.4}	Gestión
Definición del indicador ^{3.2.1.5}	A mayor porcentaje, mejor apreciación de la eficacia y eficiencia de la función administrativa de la Unidad de Transparencia del Poder Judicial del Estado.			
Tipo valor de la meta ^{3.2.1.6}	Relativo		Unidad de medida ^{3.2.1.8}	Porcentaje
Método de cálculo ^{3.2.1.7}	Numerador	Número de solicitudes contestadas *100		
	Denominador	Número de solicitudes recibidas		
Desagregación geográfica ^{3.2.1.9}	Estatal		Frecuencia de medición ^{3.2.1.10}	Trimestral
Transversalidad ^{3.2.1.11}				
Enfoque de transversalidad ^{3.2.1.11.1}	Gobierno cercano y moderno. Las políticas y acciones de gobierno inciden directamente en la calidad de vida de las personas, por lo que es imperativo contar con un gobierno eficiente con mecanismos de evaluación que permitan mejorar su desempeño y calidad de los servicios.			
Hombres ^{3.2.1.11.2}			Mujeres ^{3.2.1.11.3}	Total ^{3.2.1.11.4}
Serie de Información Disponible ^{3.2.1.12}				
Información disponible ^{3.2.1.12.1}				

Características del indicador^{3.2.2}

	Característica ^{3.2.2.1}					
Calificación ^{3.2.2.2}	Claridad ^{3.2.2.1.1}	Relevancia ^{3.2.2.1.2}	Economía ^{3.2.2.1.3}	Monitoreable ^{3.2.2.1.4}	Adecuado ^{3.2.2.1.5}	Aporte marginal ^{3.2.2.1.6}
No cumple						X
Cumple parcialmente						
Cumple	X	X	X	X	X	

Contacto indicador^{3.2.3}

Nombre ^{3.2.3.1}	NOE	Area ^{3.2.3.4}	CONTRALORÍA
Apellido paterno ^{3.2.3.2}	CUECUECHA	Puesto ^{3.2.3.5}	CONTRALORA
Apellido materno ^{3.2.3.3}	RUGERIO	Teléfono ^{3.2.3.7}	2414129049
Correo electrónico ^{3.2.3.6}	contraloria@tsjtlaxcala.gob.mx		



PODER JUDICIAL DEL ESTADO DE TLAXCALA
ANTEPROYECTO DE PRESUPUESTO DE EGRESOS 2019
FICHA DEL INDICADOR

Determinación de metas ^{3.2.4}

Viabilidad de la meta ^{3.2.4.1}

Meta acumulable ^{3.2.4.1.1}	Si	Comportamiento del indicador ^{3.2.4.1.2}	Ascendente
Factibilidad de la meta ^{3.2.4.1.3}	Alta		

Línea base ^{3.2.4.2}

Año ^{3.2.4.2.1}	Valor ^{3.2.4.2.2}			Periodo al que corresponde el valor ^{3.2.4.2.3}
	Indicador (relativo) ^{3.2.4.2.2.1}	Numerador (absoluto) ^{3.2.4.2.2.2}	Denominador (universo de cobertura) ^{3.2.4.2.2.3}	
Justificación línea base ^{3.2.4.2.4}				

Parámetros de semaforización ^{3.2.4.3}

Tipo de valor ^{3.2.4.3.1}	Limite Superior	Limite Inferior
Verde	1900	1680
Amarillo	2000	1600
Rojo	2100	1500

Meta sexenal ^{3.2.4.4}

Año ^{3.2.4.4.1}	Valor ^{3.2.4.4.2}			Periodo al que corresponde el valor ^{3.2.4.4.3}
	Indicador ^{3.2.4.4.2.1} (relativo)	Numerador ^{3.2.4.4.2.2} (absoluto)	Denominador ^{3.2.4.4.2.3} (universo de cobertura)	

Metas intermedias ^{3.2.4.5}

Año ^{3.2.4.5.1}	Valor ^{3.2.4.5.2}			Periodo al que corresponde el valor ^{3.2.4.5.3}
	Indicador ^{3.2.4.5.2.1} (relativo)	Numerador ^{3.2.4.5.2.2} (absoluto)	Denominador ^{3.2.4.5.2.3} (universo de cobertura)	
2017 ^{3.2.4.5.1.1}				
2018 ^{3.2.4.5.1.2}				
2019 ^{3.2.4.5.1.3}				
2020 ^{3.2.4.5.1.4}				
2021 ^{3.2.4.5.1.5}				

Metas del ciclo presupuestario ^{3.2.4.6}

Periodo ^{3.2.4.6.1} (según la frecuencia de medición)	Valor ^{3.2.4.6.2}			Periodo al que corresponde el valor ^{3.2.4.6.3}
	Indicador ^{3.2.4.6.2.1} (relativo)	Numerador ^{3.2.4.6.2.2} (absoluto)	Denominador ^{3.2.4.6.2.3} (universo de cobertura)	
Periodo 1	31.45%	547	1739	Enero-Marzo
Periodo 2	28.06%	488	1739	Abril-Junio
Periodo 3	21.28%	370	1739	Julio-Septiembre
Periodo 4	19.21%	334	1739	Octubre-Diciembre

Características de las variables ^{3.2.5} (Se debe llenar este conjunto tanta veces como número de variables existan)



PODER JUDICIAL DEL ESTADO DE TLAXCALA
ANTEPROYECTO DE PRESUPUESTO DE EGRESOS 2019
FICHA DEL INDICADOR

Nombre ^{3.2.5.1}	PSC
Descripción de la variable ^{3.2.5.2}	Número de solicitudes contestadas
Medios de verificación ^{3.2.5.3}	www.tsjtlaxcala.gob.mx
Unidad de medida ^{3.2.5.4}	Porcentaje
Desagregación geográfica ^{3.2.5.5}	Estatal
Frecuencia ^{3.2.5.6}	Trimestral
Método de recopilación de datos ^{3.2.5.7}	Explotación de registros administrativos, de los informes de cada área
Fecha de disponibilidad de la información ^{3.2.5.8}	abril, julio, octubre 2019 y enero 2020

Características de la constante ^{3.2.5} (Se debe llenar este conjunto tanta veces como número de variables existan)

Nombre ^{3.2.5.1}	NSP
Descripción de la constante ^{3.2.5.2}	Número de solicitudes programadas
Medios de verificación ^{3.2.5.3}	www.tsjtlaxcala.gob.mx
Unidad de medida ^{3.2.5.4}	Solicitudes
Desagregación geográfica ^{3.2.5.5}	Estatal
Frecuencia ^{3.2.5.6}	Trimestral
Método de recopilación de datos ^{3.2.5.7}	Explotación de registros administrativos, de los informes de cada área
Fecha de disponibilidad de la información ^{3.2.5.8}	abril, julio, octubre 2019 y enero 2020

ESTADO DE TLAXCALA
TESORERÍA
 Elaboró
C.P. FLORIBERTO PEREZ MEJÍA
TESORERO

Responsable del Proyecto
MAGISTRADO DR. HECTOR MALDONADO BONILLA
PRESIDENTE DEL TRIBUNAL SUPERIOR DE JUSTICIA Y DEL
CONSEJO DE LA JUDICATURA

Autorizó
MAGISTRADO DR. HECTOR MALDONADO BONILLA
PRESIDENTE DEL TRIBUNAL SUPERIOR DE JUSTICIA Y
DEL CONSEJO DE LA JUDICATURA



PODER JUDICIAL DEL ESTADO DE TLAXCALA
ANTEPROYECTO DE PRESUPUESTO DE EGRESOS 2019
FICHA DEL INDICADOR

Datos de Identificación¹

Dependencia:	PODER JUDICIAL DEL ESTADO DE TLAXCALA
Proyecto:	DESARROLLO ESTRUCTURAL PARA EL MEJORAMIENTO DE LA FUNCIÓN JURISDICCIONAL EN LA EMISIÓN DE RESOLUCIONES JUDICIALES EN EL ESTADO DE TLAXCALA
Finalidad:	6 PODERES
Función:	6.1 PODERES
Subfunción:	6.1.1 PODERES

Matriz de Indicadores para Resultados³

Resumen Narrativo^{3.1}

Objetivo al que corresponde el indicador ^{3.1.1}	Impartición de foros y cursos en materia de Derechos Humanos y Perspectiva de Género	Marque el nivel del objetivo en la Matriz de Marco Lógico ^{3.1.2}			
		Fin	Propósito	Componente	Actividad
Objetivo Ponderado					0.21%

Indicador^{3.2}

Datos de identificación del indicador^{3.2.1}

Orden: ^{3.2.1.1}	A 7C6	Nombre del indicador ^{3.2.1.2}	Porcentaje de foros y cursos de capacitación impartidos		
Dimensión del indicador ^{3.2.1.3}	Eficacia	Tipo de indicador para resultados ^{3.2.1.4}	Gestión		
Definición del indicador ^{3.2.1.5}	A mayor porcentaje, mejor apreciación de la eficacia y eficiencia de la función administrativa de la Unidad de Igualdad de Género del Poder Judicial del Estado				
Tipo valor de la meta ^{3.2.1.6}	Relativo	Unidad de medida ^{3.2.1.8}	Porcentaje		
Método de cálculo ^{3.2.1.7}	Numerador	Número de foros y cursos de capacitación impartidos * 100			
	Denominador	Número de foros y cursos de capacitación programados			
Desagregación geográfica ^{3.2.1.9}	Estatal	Frecuencia de medición ^{3.2.1.10}	Trimestral		
Transversalidad ^{3.2.1.11}					
Enfoque de transversalidad ^{3.2.1.11.1}	Gobierno cercano y moderno. Las políticas y acciones de gobierno inciden directamente en la calidad de vida de las personas, por lo que es imperativo contar con un gobierno eficiente con mecanismos de evaluación que permitan mejorar su desempeño y calidad de los servicios.				
Hombres ^{3.2.1.11.2}		Mujeres ^{3.2.1.11.3}		Total ^{3.2.1.11.4}	
Serie de Información Disponible ^{3.2.1.12}					
Información disponible ^{3.2.1.12.1}					

Características del indicador^{3.2.2}

	Característica ^{3.2.2.1}					
Calificación ^{3.2.2.2}	Claridad ^{3.2.2.1.1}	Relevancia ^{3.2.2.1.2}	Economía ^{3.2.2.1.3}	Monitoreable ^{3.2.2.1.4}	Adecuado ^{3.2.2.1.5}	Aporte marginal ^{3.2.2.1.6}
No cumple						X
Cumple parcialmente						
Cumple	X	X	X	X	X	

Contacto indicador^{3.2.3}

Nombre ^{3.2.3.1}	NOE	Area ^{3.2.3.4}	CONTRALORÍA
Apellido paterno ^{3.2.3.2}	CUECUECHA	Puesto ^{3.2.3.5}	CONTRALORA
Apellido materno ^{3.2.3.3}	RUGERIO	Teléfono ^{3.2.3.7}	2414129049
Correo electrónico ^{3.2.3.6}	contraloria@tsjtlaxcala.gob.mx		



PODER JUDICIAL DEL ESTADO DE TLAXCALA
ANTEPROYECTO DE PRESUPUESTO DE EGRESOS 2019
FICHA DEL INDICADOR

Determinación de metas ^{3.2.4}

Viabilidad de la meta ^{3.2.4.1}

Meta acumulable ^{3.2.4.1.1}	Si	Comportamiento del indicador ^{3.2.4.1.2}	Ascendente
Factibilidad de la meta ^{3.2.4.1.3}	Alta		

Línea base ^{3.2.4.2}

Año ^{3.2.4.2.1}	Valor ^{3.2.4.2.2}			Periodo al que corresponde el valor ^{3.2.4.2.3}
	Indicador (relativo) ^{3.2.4.2.2.1}	Numerador (absoluto) ^{3.2.4.2.2.2}	Denominador (universo de cobertura) ^{3.2.4.2.2.3}	

Justificación línea base ^{3.2.4.2.4}

Parámetros de semaforización ^{3.2.4.3}

Tipo de valor ^{3.2.4.3.1}	Limite Superior	Limite Inferior
	Verde	30
Amarillo	35	20
Rojo	50	15

Meta sexenal ^{3.2.4.4}

Año ^{3.2.4.4.1}	Valor ^{3.2.4.4.2}			Periodo al que corresponde el valor ^{3.2.4.4.3}
	Indicador ^{3.2.4.4.2.1} (relativo)	Numerador ^{3.2.4.4.2.2} (absoluto)	Denominador ^{3.2.4.4.2.3} (universo de cobertura)	

Metas intermedias ^{3.2.4.5}

Año ^{3.2.4.5.1}	Valor ^{3.2.4.5.2}			Periodo al que corresponde el valor ^{3.2.4.5.3}
	Indicador ^{3.2.4.5.2.1} (relativo)	Numerador ^{3.2.4.5.2.2} (absoluto)	Denominador ^{3.2.4.5.2.3} (universo de cobertura)	
2017 ^{3.2.4.5.1.1}				
2018 ^{3.2.4.5.1.2}				
2019 ^{3.2.4.5.1.3}				
2020 ^{3.2.4.5.1.4}				
2021 ^{3.2.4.5.1.5}				

Metas del ciclo presupuestario ^{3.2.4.6}

Periodo ^{3.2.4.6.1} (según la frecuencia de medición)	Valor ^{3.2.4.6.2}			Periodo al que corresponde el valor ^{3.2.4.6.3}
	Indicador ^{3.2.4.6.2.1} (relativo)	Numerador ^{3.2.4.6.2.2} (absoluto)	Denominador ^{3.2.4.6.2.3} (universo de cobertura)	
Periodo 1	34.62%	9	26	Enero-Marzo
Periodo 2	15.38%	4	26	Abril-Junio
Periodo 3	15.38%	4	26	Julio-Septiembre
Periodo 4	34.62%	9	26	Octubre-Diciembre

Características de las variables ^{3.2.5} (Se debe llenar este conjunto tanta veces como número de variables existan)



PODER JUDICIAL DEL ESTADO DE TLAXCALA
ANTEPROYECTO DE PRESUPUESTO DE EGRESOS 2019
FICHA DEL INDICADOR

Nombre ^{3.2.5.1}	PFCCI
Descripción de la variable ^{3.2.5.2}	Porcentaje de foros y cursos de capacitación impartidos
Medios de verificación ^{3.2.5.3}	www.tsjtlaxcala.gob.mx
Unidad de medida ^{3.2.5.4}	Porcentaje
Desagregación geográfica ^{3.2.5.5}	Estatal
Frecuencia ^{3.2.5.6}	Trimestral
Método de recopilación de datos ^{3.2.5.7}	Explotación de registros administrativos, de los informes de cada área
Fecha de disponibilidad de la información ^{3.2.5.8}	abril, julio, octubre 2019 y enero 2020

Características de la constante ^{3.2.5} (Se debe llenar este conjunto tanta veces como número de variables existan)

Nombre ^{3.2.5.1}	NFCCP
Descripción de la constante ^{3.2.5.2}	Número de foros y cursos de capacitación programados
Medios de verificación ^{3.2.5.3}	www.tsjtlaxcala.gob.mx
Unidad de medida ^{3.2.5.4}	Foros y Cursos
Desagregación geográfica ^{3.2.5.5}	Estatal
Frecuencia ^{3.2.5.6}	Trimestral
Método de recopilación de datos ^{3.2.5.7}	Explotación de registros administrativos, de los informes de cada área
Fecha de disponibilidad de la información ^{3.2.5.8}	abril, julio, octubre 2019 y enero 2020

 TESORERÍA C.P. FLORIBERTO PÉREZ MEJÍA TESORERO	Responsable del Proyecto MAGISTRADO DR. HECTOR MALDONADO BONILLA PRESIDENTE DEL TRIBUNAL SUPERIOR DE JUSTICIA Y DEL CONSEJO DE LA JUDICATURA	Autorizado MAGISTRADO DR. HECTOR MALDONADO BONILLA PRESIDENTE DEL TRIBUNAL SUPERIOR DE JUSTICIA Y DEL CONSEJO DE LA JUDICATURA
---	---	---



PODER JUDICIAL DEL ESTADO DE TLAXCALA
ANTEPROYECTO DE PRESUPUESTO DE EGRESOS 2019
FICHA DEL INDICADOR

Datos de Identificación¹

Dependencia:	PODER JUDICIAL DEL ESTADO DE TLAXCALA
Proyecto:	DESARROLLO ESTRUCTURAL PARA EL MEJORAMIENTO DE LA FUNCIÓN JURISDICCIONAL EN LA EMISIÓN DE RESOLUCIONES JUDICIALES EN EL ESTADO DE TLAXCALA
Finalidad:	6 PODERES
Función:	6.1 PODERES
Subfunción:	6.1.1 PODERES

Matriz de Indicadores para Resultados³

Resumen Narrativo^{3.1}

Objetivo al que corresponde el indicador ^{3.1.1}	Publicación y difusión de actividades del Poder Judicial del Estado de Tlaxcala	Marque el nivel del objetivo en la Matriz de Marco Lógico ^{3.1.2}			
		Fin	Propósito	Componente	Actividad
Objetivo Ponderado					3.41%

Indicador^{3.2}

Datos de identificación del indicador^{3.2.1}

Orden: ^{3.2.1.1}	A 8C6	Nombre del indicador ^{3.2.1.2}		Porcentaje de publicaciones de actividades del Poder Judicial	
Dimensión del indicador ^{3.2.1.3}	Eficacia	Tipo de indicador para resultados ^{3.2.1.4}		Gestión	
Definición del indicador ^{3.2.1.5}		A mayor porcentaje, mejor apreciación de la eficacia y eficiencia de la función administrativa de la Dirección de Comunicación y Difusión Social del Poder Judicial del Estado			
Tipo valor de la meta ^{3.2.1.6}	Relativo	Unidad de medida ^{3.2.1.8}		Porcentaje	
Método de cálculo ^{3.2.1.7}	Numerador	Número de publicaciones realizadas * 100			
	Denominador	Número de publicaciones programadas			
Desagregación geográfica ^{3.2.1.9}	Estatal	Frecuencia de medición ^{3.2.1.10}		Trimestral	
Transversalidad ^{3.2.1.11}					
Enfoque de transversalidad ^{3.2.1.11.1}		Gobierno cercano y moderno. Las políticas y acciones de gobierno inciden directamente en la calidad de vida de las personas, por lo que es imperativo contar con un gobierno eficiente con mecanismos de evaluación que permitan mejorar su desempeño y calidad de los servicios.			
Hombres ^{3.2.1.11.2}		Mujeres ^{3.2.1.11.3}		Total ^{3.2.1.11.4}	
Serie de Información Disponible ^{3.2.1.12}					
Información disponible ^{3.2.1.12.1}					

Características del indicador^{3.2.2}

	Característica ^{3.2.2.1}					
Calificación ^{3.2.2.2}	Claridad ^{3.2.2.1.1}	Relevancia ^{3.2.2.1.2}	Economía ^{3.2.2.1.3}	Monitoreable ^{3.2.2.1.4}	Adecuado ^{3.2.2.1.5}	Aporte marginal ^{3.2.2.1.6}
No cumple						X
Cumple parcialmente						
Cumple	X	X	X	X	X	

Contacto indicador^{3.2.3}

Nombre ^{3.2.3.1}	NOE	Area ^{3.2.3.4}	CONTRALORÍA
Apellido paterno ^{3.2.3.2}	CUECUECHA	Puesto ^{3.2.3.5}	CONTRALORA
Apellido materno ^{3.2.3.3}	RUGERIO	Teléfono ^{3.2.3.7}	2414129049



PODER JUDICIAL DEL ESTADO DE TLAXCALA
 ANTEPROYECTO DE PRESUPUESTO DE EGRESOS 2019
 FICHA DEL INDICADOR

Correo electrónico ^{3.2.3.6}

contraloria@tsjtixcala.gob.mx

Determinación de metas ^{3.2.4}

Viabilidad de la meta ^{3.2.4.1}

Meta acumulable ^{3.2.4.1.1}	Si	Comportamiento del indicador ^{3.2.4.1.2}	Ascendente
Factibilidad de la meta ^{3.2.4.1.3}	Alta		

Línea base ^{3.2.4.2}

Año ^{3.2.4.2.1}	Valor ^{3.2.4.2.2}			Periodo al que corresponde el valor ^{3.2.4.2.3}
	Indicador (relativo) ^{3.2.4.2.2.1}	Numerador (absoluto) ^{3.2.4.2.2.2}	Denominador (universo de cobertura) ^{3.2.4.2.2.3}	

Justificación línea base ^{3.2.4.2.4}

Parámetros de semaforización ^{3.2.4.3}

Tipo de valor ^{3.2.4.3.1}	Limite Superior	Limite Inferior
Verde	500	400
Amarillo	550	350
Rojó	600	300

Meta sexenal ^{3.2.4.4}

Año ^{3.2.4.4.1}	Valor ^{3.2.4.4.2}			Periodo al que corresponde el valor ^{3.2.4.4.3}
	Indicador ^{3.2.4.4.2.1} (relativo)	Numerador ^{3.2.4.4.2.2} (absoluto)	Denominador ^{3.2.4.4.2.3} (universo de cobertura)	

Metas intermedias ^{3.2.4.5}

Año ^{3.2.4.5.1}	Valor ^{3.2.4.5.2}			Periodo al que corresponde el valor ^{3.2.4.5.3}
	Indicador ^{3.2.4.5.2.1} (relativo)	Numerador ^{3.2.4.5.2.2} (absoluto)	Denominador ^{3.2.4.5.2.3} (universo de cobertura)	
2017 ^{3.2.4.5.1.1}				
2018 ^{3.2.4.5.1.2}				
2019 ^{3.2.4.5.1.3}				
2020 ^{3.2.4.5.1.4}				
2021 ^{3.2.4.5.1.5}				

Metas del ciclo presupuestario ^{3.2.4.6}

Periodo ^{3.2.4.6.1} (según la frecuencia de medición)	Valor ^{3.2.4.6.2}			Periodo al que corresponde el valor ^{3.2.4.6.3}
	Indicador ^{3.2.4.6.2.1} (relativo)	Numerador ^{3.2.4.6.2.2} (absoluto)	Denominador ^{3.2.4.6.2.3} (universo de cobertura)	
Periodo 1	25.59%	109	426	Enero-Marzo
Periodo 2	29.81%	127	426	Abril-Junio
Periodo 3	23.71%	101	426	Julio-Septiembre
Periodo 4	20.89%	89	426	Octubre-Diciembre



PODER JUDICIAL DEL ESTADO DE TLAXCALA
ANTEPROYECTO DE PRESUPUESTO DE EGRESOS 2019
FICHA DEL INDICADOR

Características de las variables 3.2.5 (Se debe llenar este conjunto tanta veces como número de variables existan)

Nombre 3.2.5.1	PPR
Descripción de la variable 3.2.5.2	Porcentaje de publicaciones realizadas
Medios de verificación 3.2.5.3	www.tsjtlaxcala.gob.mx
Unidad de medida 3.2.5.4	Porcentaje
Desagregación geográfica 3.2.5.5	Estatad
Frecuencia 3.2.5.6	Trimestral
Método de recopilación de datos 3.2.5.7	Explotación de registros administrativos, de los informes de cada área
Fecha de disponibilidad de la información 3.2.5.8	abril, julio, octubre 2019 y enero 2020

Características de la constante 3.2.5 (Se debe llenar este conjunto tanta veces como número de variables existan)

Nombre 3.2.5.1	NPP
Descripción de la constante 3.2.5.2	Número de publicaciones programadas
Medios de verificación	www.tsjtlaxcala.gob.mx
Unidad de medida	Publicaciones
Desagregación geográfica	Estatad
Frecuencia 3.2.5.6	Trimestral
Método de recopilación de datos	Explotación de registros administrativos, de los informes de cada área
Fecha de disponibilidad de la información 3.2.5.8	abril, julio, octubre 2019 y enero 2020

TESORERÍA

Elaboró

C.P. FLORIBERTO PEREZ MEJIA
 TESORERO

Responsable del Proyecto

MAGISTRADO DR. HECTOR MALDONADO BONILLA
 PRESIDENTE DEL TRIBUNAL SUPERIOR DE JUSTICIA Y DEL
 CONSEJO DE LA JUDICATURA

Autorizó

MAGISTRADO DR. HECTOR MALDONADO BONILLA
 PRESIDENTE DEL TRIBUNAL SUPERIOR DE JUSTICIA Y
 DEL CONSEJO DE LA JUDICATURA



PODER JUDICIAL DEL ESTADO DE TLAXCALA
ANTEPROYECTO DE PRESUPUESTO DE EGRESOS 2019
FICHA DEL INDICADOR

Datos de Identificación¹

Dependencia:	PODER JUDICIAL DEL ESTADO DE TLAXCALA
Proyecto:	DESARROLLO ESTRUCTURAL PARA EL MEJORAMIENTO DE LA FUNCIÓN JURISDICCIONAL EN LA EMISIÓN DE RESOLUCIONES JUDICIALES EN EL ESTADO DE TLAXCALA.
Finalidad:	6 PODERES
Función:	6.1 PODERES
Subfunción:	6.1.1 PODERES

Matriz de Indicadores para Resultados³

Resumen Narrativo^{3.1}

Objetivo al que corresponde el indicador ^{3.1.1}	Publicación y difusión de actividades del Poder Judicial del Estado de Tlaxcala	Marque el nivel del objetivo en la Matriz de Marco Lógico ^{3.1.2}			
		Fin	Propósito	Componente	Actividad
Objetivo Ponderado					0.30%

Indicador^{3.2}

Datos de identificación del indicador^{3.2.1}

Orden: ^{3.2.1.1}	A 9C6	Nombre del indicador: ^{3.2.1.2}		Porcentaje de unidades internas de Protección Civil implementadas y equipadas.	
Dimensión del indicador: ^{3.2.1.3}	Eficacia	Tipo de indicador para resultados: ^{3.2.1.4}		Gestión	
Definición del indicador: ^{3.2.1.5}		A mayor porcentaje, mejor apreciación de la Implementación de las Unidades Internas de Protección Civil en el Poder Judicial del Estado.			
Tipo valor de la meta: ^{3.2.1.6}	Relativo	Unidad de medida: ^{3.2.1.8}		Porcentaje	
Método de cálculo: ^{3.2.1.7}	Numerador	Número de Implementación y equipamientos realizados * 100			
	Denominador	Número de Implementación y equipamientos programados			
Desagregación geográfica: ^{3.2.1.9}	Estatal	Frecuencia de medición: ^{3.2.1.10}		Trimestral	
Transversalidad ^{3.2.1.11}					
Enfoque de transversalidad: ^{3.2.1.11.1}		Gobierno cercano y moderno. Las políticas y acciones de gobierno inciden directamente en la calidad de vida de las personas, por lo que es imperativo contar con un gobierno eficiente con mecanismos de evaluación que permitan mejorar su desempeño y calidad de los servicios.			
Hombres: ^{3.2.1.11.2}		Mujeres: ^{3.2.1.11.3}		Total: ^{3.2.1.11.4}	
Serie de Información Disponible ^{3.2.1.12}					
Información disponible: ^{3.2.1.12.1}					

Características del indicador^{3.2.2}

	Característica: ^{3.2.2.1}					
Calificación: ^{3.2.2.2}	Claridad: ^{3.2.2.1.1}	Relevancia: ^{3.2.2.1.2}	Economía: ^{3.2.2.1.3}	Monitoreable: ^{3.2.2.1.4}	Adecuado: ^{3.2.2.1.5}	Aporte marginal: ^{3.2.2.1.6}
No cumple						X
Cumple parcialmente						
Cumple	X	X	X	X	X	

Contacto indicador^{3.2.3}

Nombre: ^{3.2.3.1}	NOE	Area: ^{3.2.3.4}	CONTRALORÍA
Apellido paterno: ^{3.2.3.2}	CUECUECHA	Puesto: ^{3.2.3.5}	CONTRALORA
Apellido materno: ^{3.2.3.3}	RUGERIO	Teléfono: ^{3.2.3.7}	2414129049



PODER JUDICIAL DEL ESTADO DE TLAXCALA
ANTEPROYECTO DE PRESUPUESTO DE EGRESOS 2019
FICHA DEL INDICADOR

Correo electrónico 3.2.3.6

contraloria@tsjtlaxcala.gob.mx

Determinación de metas 3.2.4

Viabilidad de la meta 3.2.4.1

Meta acumulable 3.2.4.1.1	Si	Comportamiento del indicador 3.2.4.1.2	Ascendente
Factibilidad de la meta 3.2.4.1.3	Alta		

Línea base 3.2.4.2

Año 3.2.4.2.1	Valor 3.2.4.2.2			Periodo al que corresponde el valor 3.2.4.2.3
	Indicador (relativo) 3.2.4.2.2.1	Numerador (absoluto) 3.2.4.2.2.2	Denominador (universo de cobertura) 3.2.4.2.2.3	

Justificación línea base 3.2.4.2.4

Parámetros de semaforización 3.2.4.3

Tipo de valor 3.2.4.3.1	Limite Superior	Limite Inferior
Verde	4	3
Amarillo	3	2
Rojo	1	0

Meta sexenal 3.2.4.4

Año 3.2.4.4.1	Valor 3.2.4.4.2			Periodo al que corresponde el valor 3.2.4.4.3
	Indicador 3.2.4.4.2.1 (relativo)	Numerador 3.2.4.4.2.2 (absoluto)	Denominador 3.2.4.4.2.3 (universo de cobertura)	

Metas intermedias 3.2.4.5

Año 3.2.4.5.1	Valor 3.2.4.5.2			Periodo al que corresponde el valor 3.2.4.5.3
	Indicador 3.2.4.5.2.1 (relativo)	Numerador 3.2.4.5.2.2 (absoluto)	Denominador 3.2.4.5.2.3 (universo de cobertura)	
2017 3.2.4.5.1.1				
2018 3.2.4.5.1.2				
2019 3.2.4.5.1.3				
2020 3.2.4.5.1.4				
2021 3.2.4.5.1.5				

Metas del ciclo presupuestario 3.2.4.6

Periodo 3.2.4.6.1 (según la frecuencia de medición)	Valor 3.2.4.6.2			Periodo al que corresponde el valor 3.2.4.6.3
	Indicador 3.2.4.6.2.1 (relativo)	Numerador 3.2.4.6.2.2 (absoluto)	Denominador 3.2.4.6.2.3 (universo de cobertura)	
Periodo 1	25.00%	1	4	Enero-Marzo
Periodo 2	25.00%	1	4	Abril-Junio
Periodo 3	0.00%	0	4	Julio-Septiembre
Periodo 4	75.00%	3	4	Octubre-Diciembre



PODER JUDICIAL DEL ESTADO DE TLAXCALA
ANTEPROYECTO DE PRESUPUESTO DE EGRESOS 2019
FICHA DEL INDICADOR

Características de las variables ^{3.2.5} (Se debe llenar este conjunto tanta veces como número de variables existan)

Nombre ^{3.2.5.1}	PIER
Descripción de la variable ^{3.2.5.2}	Porcentaje de Implementaciones y equipamientos realizados
Medios de verificación ^{3.2.5.3}	www.tsjtlaxcala.gob.mx
Unidad de medida ^{3.2.5.4}	Porcentaje
Desagregación geográfica ^{3.2.5.5}	Estatal
Frecuencia ^{3.2.5.6}	Trimestral
Método de recopilación de datos ^{3.2.5.7}	Explotación de registros administrativos, de los informes de cada área
Fecha de disponibilidad de la información ^{3.2.5.8}	abril, julio, octubre 2019 y enero 2020

Características de la constante ^{3.2.5} (Se debe llenar este conjunto tanta veces como número de variables existan)

Nombre ^{3.2.5.1}	NIER
Descripción de la constante ^{3.2.5.2}	Número de Implementaciones y equipamientos programados
Medios de verificación	www.tsjtlaxcala.gob.mx
Unidad de medida	Espacios
Desagregación geográfica ^{3.2.5.6}	Estatal
Frecuencia ^{3.2.5.6}	Trimestral
Método de recopilación de datos ^{3.2.5.7}	Explotación de registros administrativos, de los informes de cada área
Fecha de disponibilidad de la información ^{3.2.5.8}	abril, julio, octubre 2019 y enero 2020

 TESORERÍA C.P. FLORIBERTO PEREZ MEJIA TESORERO	Responsable del Proyecto MAGISTRADO DR. HÉCTOR MALDONADO BONILLA PRESIDENTE DEL TRIBUNAL SUPERIOR DE JUSTICIA Y DEL CONSEJO DE LA JUDICATURA	Autorizó MAGISTRADO DR. HÉCTOR MALDONADO BONILLA PRESIDENTE DEL TRIBUNAL SUPERIOR DE JUSTICIA Y DEL CONSEJO DE LA JUDICATURA
---	---	---



PODER JUDICIAL DEL ESTADO DE TLAXCALA
 ANTEPROYECTO DE PRESUPUESTO DE EGRESOS 2019
 DESCRIPCIÓN Y DESGLOSE CALENDARIZADO DE VARIABLES Y METAS DE LA MIR

Dependencia o entidad: PODER JUDICIAL DEL ESTADO DE TLAXCALA
 U. Responsable: TRIBUNAL SUPERIOR DE JUSTICIA Y CONSEJO DE LA JUDICATURA DEL ESTADO
 Proyecto: DESARROLLO ESTRUCTURAL PARA EL MEJORAMIENTO DE LA FUNCIÓN JURISDICCIONAL EN LA EMISIÓN DE RESOLUCIONES JUDICIALES EN EL ESTADO DE TLAXCALA

	747	40	36	57	41	81	79	139	98	48	49	49	30	747	100%
Resolución	747	40	36	57	41	81	79	139	98	48	49	49	30	747	100%
A3C3 Solución de procesos y por querrela en el sistema penal tradicional.	126	12	11	13	8	15	16	10	11	9	9	9	3	126	100%
A4C3 Supervisión de la ejecución de las Sanciones Penales Impuestas y Control de la Ejecución de Medidas Aplicadas a Adolescentes.	3838	262	308	338	316	431	402	258	497	265	248	248	249	3838	100%
A1C4 Audiencias bajo el Sistema de Oralidad de Control y Especializado en Justicia para Adolescentes del Estado de Tlaxcala	58	12	2	2	2	1	1	2	9	9	9	6	3	58	100%
AZC4 Audiencias bajo el Sistema de Oralidad Mercantil desarrolladas.	3693	323	315	334	387	312	337	167	391	322	322	322	161	3693	100%
A1C5 Convenios celebrados en la ejecución y operación de los mecanismos alternativos de solución de controversias.															

ACTIVIDADES

M



PODER JUDICIAL DEL ESTADO DE TLAXCALA
 ANTEPROYECTO DE PRESUPUESTO DE EGRESOS 2019
 DESCRIPCIÓN Y DESGLOSE CALENDARIZADO DE VARIABLES Y METAS DE LA MIR

Dependencia o entidad: PODER JUDICIAL DEL ESTADO DE TLAXCALA
 U. Responsable: TRIBUNAL SUPERIOR DE JUSTICIA Y CONSEJO DE LA JUDICATURA DEL ESTADO
 Proyecto: DESARROLLO ESTRUCTURAL PARA EL MEJORAMIENTO DE LA FUNCIÓN JURISDICCIONAL EN LA EMISIÓN DE RESOLUCIONES JUDICIALES EN EL ESTADO DE TLAXCALA

	278	22	17	22	23	39	27	15	35	32	8	8	30	278	100%	
Audiencias	278															
A1C6 Aplicación de los procedimientos de responsabilidad administrativa al personal del Poder Judicial.																
A2C6 Administración de los recursos humanos, financieros y tecnológicos mediante la aplicación de las disposiciones	8663	836	808	797	842	849	781	592	943	668	668	668	411	8663	100%	
A3C6 Elaboración y ejercicio del presupuesto, presentación de cuenta pública en términos de la legislación vigente.	209	18	12	14	18	15	13	21	16	14	19	12	37	209	100%	
A4C6 Auditorías administrativas y evaluación al desempeño de las actividades realizadas en las áreas del Poder Judicial	109	10	11	10	10	7	13	9	3	9	14	8	5	109	100%	
A5C6 Cursos de capacitación impartidos en los sistemas tradicionales, de oralidad y de mecanismos alternativos entre otros	846	119	61	48	41	48	68	45	120	82	82	82	50	846	100%	
A6C6 Cumplimiento con la Ley de Transparencia y acceso a la información pública del Estado de Tlaxcala	1739	198	148	201	234	117	137	148	141	81	172	81	81	1739	100%	
A7C6 Foros y cursos de capacitación en materia de Derechos Humanos y Género.	26	2	1	6	1	2	1				3	5	1	26	100%	
A8C6 Publicación de artículos y columnas del Poder Judicial del Estado de Tlaxcala.	426	35	35	39	41	46	40	18	19	34	37	34	18	426	100%	
A9C6 Unidades Internas de Promoción Civil implementadas en el Poder Judicial del Estado de Tlaxcala.	4	0	0	1	0	1	0				0	0	0	4	100%	
Total anual	44020	4011	3794	3675	4216	4446	4064	3727	4765	3306	5502	3245	2271	44020		44,020



Tlaxcala, Tlax., a 15 de Mayo del 2018.
 C. P. FLORENTINO PÉREZ MARTÍNEZ
 Presidente del Tribunal Superior de Justicia del Poder Judicial del Estado de Tlaxcala.
 M. A. GARCÍA
 Magistrado de Rectores del Poder Judicial del Estado de Tlaxcala.
 M. A. GARCÍA
 Magistrado de Rectores del Poder Judicial del Estado de Tlaxcala.
 M. A. GARCÍA
 Magistrado de Rectores del Poder Judicial del Estado de Tlaxcala.



PODER JUDICIAL DEL ESTADO DE TLAXCALA
 ANTEPROYECTO DE PRESUPUESTO DE EGRESOS 2019
 METAS TRIMESTRALES

Dependencia o entidad:		PODER JUDICIAL DEL ESTADO DE TLAXCALA											
U. Responsable:		TRIBUNAL SUPERIOR DE JUSTICIA Y CONSEJO DE LA JUDICATURA DEL ESTADO											
Proyecto:		DESARROLLO ESTRUCTURAL PARA EL MEJORAMIENTO DE LA FUNCIÓN JURISDICCIONAL EN LA EMISIÓN DE RESOLUCIONES JUDICIALES EN EL ESTADO											
PROGRAMACIÓN ANUAL DE OBJETIVOS POR PROYECTO		CALENDARIZACIÓN TRIMESTRAL											
Nivel	Metas de la MIR (Verbos en Infinitivo)	Unidad de Medida	Objetivo Programad	Enero-Marzo Meta	%	Abril-Junio Meta	%	Julio-Septiembre Meta	%	Octubre-Diciembr Meta	%		
FIN	Contribuir a la confianza jurídica de la población mediante la impartición de justicia imparcial en los términos, plazos y condiciones que fijan las leyes.	Número	2.36	2.36		2.36		2.36		2.36		2.36	
PROPOSITO	Desarrollo estructural para el mejoramiento de la función jurisdiccional en la emisión de resoluciones judiciales en el Estado de Tlaxcala.	Resolución	44020	11480	26%	12726	29%	10796	25%	9018	20%	44020	
COMPONENTE 1	C1. Resoluciones emitidas en materia de Control Constitucional y de segunda instancia en las materias Civil -Familiar, Penal y Especializada en la Administración de Justicia para Adolescentes.	Resolución	10266	2566	25%	3156	31%	2424	24%	2120	21%	10266	
COMPONENTE 2	C2. Resoluciones emitidas en materia de Justicia Administrativa.	Resolución	456	124	27%	119	26%	121	27%	92	20%	456	
COMPONENTE 3	C3. Procesos y conflictos solucionados en los tiempos y términos establecidos en la legislación vigente.	Resolución	13209	3423	26%	3848	29%	3250	25%	2688	20%	13209	
COMPONENTE 4	C4. Audiencias desahogadas bajo el Sistema de Audiencias de Control y de Juicio Oral de Adolescentes y Oral Mercantil.	Audiencias	3896	924	24%	1153	30%	1040	27%	779	20%	3896	
COMPONENTE 5	C5. Convenios y solución de controversias desarrollados bajo los mecanismos de Justicia Alternativa dentro del Poder Judicial.	Convenio	3693	972	26%	1036	28%	880	24%	805	22%	3693	
COMPONENTE 6	C6. Administración adecuada de los recursos, evaluación, transparencia y cuenta pública rendida.	Resolución	12500	3471	28%	3414	27%	3081	25%	2534	20%	12500	
	A1C1 Emisión de Resoluciones de Control Constitucional.	Informe	151	49	32%	53	35%	26	17%	23	15%	151	

A2C1 Emisión de Resoluciones de tocas de apelación y queja en materia Civil - Familiar.	Resolución	937	223	24%	287	31%	222	24%	205	22%	937
A3C1 Emisión de Resoluciones de tocas de apelación y queja en materia Penal y Especializada en Administración de Justicia para Adolescentes respectivamente.	Resolución	356	90	25%	103	29%	88	25%	75	21%	356
A4C1 Seguimiento a los acuerdos del Pleno del Tribunal Superior de Justicia y de las áreas de la Secretaría General del Acuerdos.	Resolución	7395	1889	26%	2100	28%	1807	24%	1599	22%	7395
A5C1 Atención y seguimiento de agenda y acuerdos de Presidencia desarrollados.	Resolución	1163	268	23%	519	45%	217	19%	159	14%	1163
A6C1 Atención y seguimiento de los asuntos jurídicos y legales del Poder Judicial desarrollados.	Resolución	264	47	18%	94	36%	64	24%	59	22%	264
A1C2 Emisión de Resoluciones, Imposición de Sanciones y fincamiento de indemnizaciones en materia de Justicia Administrativa.	Resolución	456	124	27%	119	26%	121	27%	92	20%	456
A1C3 Solución de conflictos en materia civil, familiar y mercantil en Cd. Judicial.	Acuerdos	6980	1740	25%	2043	29%	1754	25%	1443	21%	6980
A2C3 Solución de conflictos en materia civil, familiar y mercantil foráneos.	Resolución	5356	1514	28%	1565	29%	1181	22%	1096	20%	5356
A3C3 Solución de procesos y por querrela en el sistema penal tradicional.	Resolución	747	133	18%	201	27%	285	38%	128	17%	747
A4C3 Supervisión de la ejecución de las Sanciones Penales Impuestas y Control de la Ejecución de Medidas Aplicadas a Adolescentes.	Resolución	126	36	29%	39	31%	30	24%	21	17%	126
A1C4 Audiencias bajo el Sistema de Oralidad de Control y Especializado en Justicia para Adolescentes del Estado de Tlaxcala.	Resolución	3838	908	24%	1149	30%	1020	27%	761	20%	3838
A2C4 Audiencias bajo el Sistema de Oralidad Mercantil desarrolladas.	Audiencias	58	16	28%	4	7%	20	34%	18	31%	58

ACTIVIDADES

A1C5 Convenios celebrados en la ejecución y operación de los mecanismos alternativos de solución de controversias.	Convenios	3693	972	26%	1036	28%	880	24%	805	22%	3693
A1C6 Aplicación de los procedimientos de responsabilidad administrativa al personal del Poder Judicial.	Audiencias	278	61	22%	89	32%	82	29%	46	17%	278
A2C6 Administración de los recursos humanos, financieros y tecnológicos mediante la aplicación de las disposiciones legales de manera puntual en el ejercicio del presupuesto.	Resolución	8863	2441	28%	2472	28%	2203	25%	1747	20%	8863
A3C6 Elaboración y ejercicio del presupuesto, presentación de cuenta pública en términos de la legislación vigente.	Medidas	209	44	21%	46	22%	51	24%	68	33%	209
A4C6 Auditorías administrativas y evaluación al desempeño de las actividades realizadas en las áreas del Poder Judicial desarrolladas.	Informe	109	31	28%	30	28%	21	19%	27	25%	109
A5C6 Cursos de capacitación impartidos en los sistemas tradicionales, de oralidad y de mecanismos alternativos entre otros	Cursos	846	228	27%	157	19%	247	29%	214	25%	846
A6C6 Cumplimiento con la Ley de Transparencia y acceso a la información pública del Estado de Tlaxcala.	Informe	1739	547	31%	488	28%	370	21%	334	19%	1739
A7C6 Foros y cursos impartidos en materia de Derechos Humanos y Perspectiva de Género.	Foros y cursos	26	9	35%	4	15%	4	15%	9	35%	26
A8C6 Publicación y difusión de actividades del Poder Judicial del Estado de Tlaxcala.	Publicaciones	426	109	26%	109	26%	89	21%	89	21%	426
A9C6 Unidades nuevas de Protección Civil implementadas en el Poder Judicial del Estado de Tlaxcala.	Unidades	4	1	25%	1	25%	0	0%	0	0%	4
PODER JUDICIAL DEL ESTADO DE TLAXCALA		44,020	11,480		12,726		10,796		9,018		

Total Anual

PODER JUDICIAL DEL ESTADO DE TLAXCALA
TESORERÍA
 Embudo

C. P. FLORENTINO PÉREZ MEJÍA
 TESORERO

Responsable del Proyecto

MAGISTRADO DR. HECTOR MALDONADO BONILLA
 PRESIDENTE DEL TRIBUNAL SUPERIOR DE JUSTICIA Y DEL CONSEJO DE LA JUDICATURA

Autorizó

MAGISTRADO DR. HECTOR MALDONADO BONILLA
 PRESIDENTE DEL TRIBUNAL SUPERIOR DE JUSTICIA Y DEL CONSEJO DE LA JUDICATURA



PODER JUDICIAL DEL ESTADO DE TLAXCALA
ANTEPROYECTO DE PRESUPUESTO DE EGRESOS 2019
FICHA DEL PROYECTO

Dependencia o entidad:	PODER JUDICIAL DEL ESTADO DE TLAXCALA
U. Responsable:	TRIBUNAL SUPERIOR DE JUSTICIA Y CONSEJO DE LA JUDICATURA DEL ESTADO
Proyecto:	DESARROLLO ESTRUCTURAL PARA EL MEJORAMIENTO DE LA FUNCION JURISDICCIONAL EN LA EMISION DE RESOLUCIONES JUDICIALES EN EL ESTADO DE TLAXCALA

Tipo de Proyecto: E	<input checked="" type="checkbox"/> Operación en Proceso	<input type="checkbox"/> Innovación	<input type="checkbox"/> Inversión				
Cobertura:	<input checked="" type="checkbox"/> Cobertura Estatal	<input type="checkbox"/> Municipal	<input type="checkbox"/> Regional				
Equidad:	<input type="checkbox"/> Capacidades Diferentes	<input type="checkbox"/> Indigenas	<input type="checkbox"/> Jovenes	<input type="checkbox"/> Mujeres	<input type="checkbox"/> Niños	<input type="checkbox"/> Tercera Edad	<input checked="" type="checkbox"/> No Aplica
Genero	<input type="checkbox"/> Hombres	<input type="checkbox"/> Mujeres	<input checked="" type="checkbox"/> Ambos	<input type="checkbox"/> No Aplica			
Periodicidad:	<input checked="" type="checkbox"/> Anual	Fecha de Inicio 01/01/2019	Fecha de Termino 31/12/2019				

Finalidad: Poderes
Función: Poderes
Sub - Función Poderes

Justificación: Con el fin de dar cumplimiento al Artículo Séptimo Transitorio de la Ley Orgánica del Poder Judicial, donde se establece que deberán considerarse las previsiones presupuestales para garantizar la aplicación de lo dispuesto en la Ley. Artículo Octavo Transitorio de la Constitución Política de los Estados Unidos Mexicanos, se deberán de destinar los recursos necesarios para la consolidación de la reforma del Sistema de Justicia Penal de Corte Adversarial Acusatorio y Oral; así como, para la implementación del Sistema de Oralidad Mercantil y de Adolescentes con base a la Ley Nacional del Sistema Integral respectiva, para el fortalecimiento de los mecanismos de Justicia Alternativa, es importante dar cumplimiento a la normatividad en materia de igualdad de género y continuar con las acciones de impartición y administración de Justicia a través de los órganos y áreas del Poder Judicial del Estado; así como la creación de unidades internas de protección civil.

Objetivos

Fin: Contribuir a la confianza jurídica de la población mediante la impartición de justicia de manera pronta, gratuita, completa e imparcial en los términos, plazos y condiciones que fijen las leyes.

Proposito: Desarrollo Estructural para el mejoramiento de la función jurisdiccional en la emisión de resoluciones judiciales en el Estado de Tlaxcala.

C1. Resoluciones emitidas en materia de Control Constitucional y de segunda instancia en las materias Civil -Familiar, Penal y Especializada en la Administración de Justicia para Adolescentes

C2. Emisión de Resoluciones en materia de Justicia Administrativa

C3. Procesos y conflictos solucionados en los tiempos y términos establecidos en la legislación vigente.

C4. Audiencias desahogadas bajo el Sistema de Audiencias de Control de juicio Oral y de Adolescentes, y Oral Mercantil.

C5. Convenios y solución de controversias desarrollados bajo los mecanismos de Justicia Alternativa dentro del Poder Judicial.

C6. Administración adecuada de los recursos, evaluación, transparencia y cuenta pública rendida.

A1C1 Emisión de Resoluciones de Control Constitucional.

A2C1 Emisión de Resoluciones de tocas de apelación y queja en materia Civil - Familiar.

A3C1 Emisión de Resoluciones de tocas de apelación y queja en materia Penal y Especializada en Administración de Justicia para Adolescentes respectivamente.

A4C1 Seguimiento a los acuerdos del Pleno del Tribunal Superior de Justicia y de las áreas de la Secretaria General del Acuerdos.

A5C1 Atención y seguimiento de agenda y acuerdos de Presidencia desarrollados.

A6C1 Atención y seguimiento de los asuntos jurídicos y legales del Poder Judicial desarrollados.

A1C2 Emisión de Resoluciones, Imposición de Sanciones y fincamiento de indemnizaciones en materia de Justicia Administrativa.

A1C3 Solución de conflictos en materia civil, familiar y mercantil en Cd. Judicial.

A2C3 Solución de conflictos en materia civil, familiar y mercantil foráneos.

A3C3 Solución de procesos y por querrela en el sistema penal tradicional.

A4C3 Supervisión de la ejecución de las Sanciones Penales Impuestas y Control de la Ejecución de Medidas Aplicadas a Adolescentes.

A1C4 Audiencias bajo el Sistema de Oralidad de Control y Especializado en Justicia para Adolescentes del Estado de Tlaxcala.

A2C4 Audiencias bajo el Sistema de Oralidad Mercantil desarrolladas.

A1C5 Convenios celebrados en la ejecución y operación de los mecanismos alternativos de solución de controversias.

A1C6 Aplicación de los procedimientos de responsabilidad administrativa al personal del Poder Judicial.

A2C6 Administración de los recursos humanos, financieros y tecnológicos mediante la aplicación de las disposiciones legales de manera puntual en el ejercicio del presupuesto.

A3C6 Elaboración y ejercicio del presupuesto, presentación de cuenta pública en términos de la legislación vigente.

A4C6 Auditorias administrativas y evaluación al desempeño de las actividades realizadas en las áreas del Poder Judicial desarrolladas.

A5C6 Cursos de capacitación impartidos en los sistemas tradicionales, de oralidad y de mecanismos alternativos entre otros

A6C6 Cumplimiento con la Ley de Transparencia y acceso a la información pública del Estado de Tlaxcala.
A7C6 Foros y cursos impartidos en materia de Derechos Humanos y Perspectiva de Género.
A8C6 Publicación y difusión de actividades del Poder Judicial del Estado de Tlaxcala.
A9C6 Unidades Internas de Protección Civil implementadas en el Poder Judicial del Estado de Tlaxcala.

Indicadores		
	Nombre	Formulas
Fin:	Fin: Contribuir a la confianza jurídica de la población mediante la impartición de justicia de manera pronta, gratuita, completa e imparcial en los términos, plazos y condiciones que fijen las leyes.	Número de Jueces por cada cien mil habitantes
Proposito:	Proposito: Desarrollo Estructural para el mejoramiento de la función jurisdiccional en la emisión de resoluciones judiciales en el Estado de Tlaxcala.	número de asuntos resueltos en materia jurisdiccional en el Poder Judicial * 100 / Número de asuntos recibidos en materia jurisdiccional en el Poder Judicial
Componente:	C1. Resoluciones emitidas en materia de Control Constitucional y de segunda instancia en las materias Civil -Familiar, Penal y Especializada en la Administración de Justicia para Adolescentes.	Número de asuntos y tocas resueltos y concluidos * 100 / número de asuntos y tocas radicados
Componente:	C2. Emisión de Resoluciones en materia de Justicia Administrativa	Número de asuntos y controversias resueltas y concluidas * 100 / número de asuntos y controversias radicadas
Componente:	C3. Procesos y conflictos solucionados en los tiempos y términos establecidos en la legislación vigente.	Número de procesos y conflictos resueltos * 100/ número de procesos radicados
Componente:	C4. Audiencias desahogadas bajo el Sistema de Audiencias de Control de Juicio Oral y de Adolescentes, y Oral Mercantil.	Número de audiencias realizadas * 100/ número de audiencias programadas
Componente:	C5. Convenios y solución de controversias desarrollados bajo los mecanismos de Justicia Alternativa dentro del Poder Judicial.	Número de convenios en materia de justicia alternativa * 100/ número de convenios programados en materia de justicia alternativa
Componente:	C6. Administración adecuada de los recursos, evaluación, transparencia y cuenta pública rendida.	Presupuesto Ejercido * 100 / Presupuesto Autorizado
Componente:	A1C1 Emisión de Resoluciones de Control Constitucional.	Número de resoluciones en materia de Control Constitucional realizadas * 100 / número de resoluciones en materia de Control Constitucional programadas
Actividad:	A2C1 Emisión de Resoluciones de tocas de apelación y queja en materia Civil - Familiar.	Número de tocas de apelación y queja en materia Civil-Familiar resueltos * 100/ número de tocas de apelación y queja en materia Civil-Familiar programadas
Actividad:	A3C1 Emisión de Resoluciones de tocas de apelación y queja en materia Penal y Especializada en Administración de Justicia para Adolescentes respectivamente.	Número de tocas de apelación y queja en materia Penal y Especializada en Administración de Justicia para Adolescentes resueltos * 100/ número de tocas de apelación y queja en materia Penal y Especializada en Administración de Justicia para Adolescentes programadas
Actividad:	A4C1 Seguimiento a los acuerdos del Pleno del Tribunal Superior de Justicia y de las áreas de la Secretaría General del Acuerdos.	Número de resoluciones y acuerdos dictados * 100/ número de resoluciones y acuerdos programados
Actividad:	A6C1 Atención y seguimiento de los asuntos jurídicos y legales del Poder Judicial desarrollados.	Número de asuntos jurídicos atendidos * 100/ número de asuntos jurídicos programados
Actividad:	A1C2 Emisión de Resoluciones, Imposición de Sanciones y fincamiento de indemnizaciones en materia de Justicia Administrativa.	Número de resoluciones, de sanciones e indemnizaciones en materia de Justicia Administrativas realizadas* 100/ número de resoluciones, de sanciones e indemnizaciones en materia de Justicia Administrativa
Actividad:	A1C3 Solución de conflictos en materia civil, familiar y mercantil en Cd. Judicial.	Número de resoluciones de conflictos en materia Civil, Mercantil y Familiar resueltos en Cd judicial * 100/ número de resoluciones de conflictos en materia Civil, Mercantil y Familiar programados en Cd. Judicial.
Actividad:	A2C3 Solución de conflictos en materia civil, familiar y mercantil foráneos.	Número de resoluciones de conflictos en materia Civil, Mercantil y Familiar resueltos * 100 foráneos / número de resoluciones de conflictos en materia Civil, Mercantil y Familiar programados foráneos

Actividad:	A3C3 Solución de procesos y por querrela en el sistema penal tradicional.	Número de procesos concluidos * 100/ número de procesos programados
Actividad:	A4C3 Supervisión de la ejecución de las Sanciones Penales Impuestas y Control de la Ejecución de Medidas Aplicadas a Adolescentes.	Número de supervisiones de sanciones penales realizadas * 100/ Número de supervisiones de sanciones penales programadas . Número de Ejecución de Medidas Aplicadas a Adolescentes realizadas * 100/ Número
Actividad:	A1C4 Audiencias bajo el Sistema de Oralidad de Control y Especializado en Justicia para Adolescentes del Estado de Tlaxcala.	Número de audiencias realizadas * 100/ número de audiencias programadas
Actividad:	A2C4 Audiencias bajo el Sistema de Oralidad Mercantil desarrolladas.	Número de audiencias realizadas * 100/ número de audiencias programadas
Actividad:	A1C5 Convenios celebrados en la ejecución y operación de los mecanismos alternativos de solución de controversias.	Número de convenios realizados * 100/ número de convenios programados
Actividad:	A1C6 Aplicación de los procedimientos de responsabilidad administrativa al personal del Poder Judicial.	Número de quejas y procedimientos administrativos iniciados * 100/ número de quejas y procedimientos administrativos iniciados programados
Actividad:	A2C6 Administración de los recursos humanos, financieros y tecnológicos mediante la aplicación de las disposiciones legales de manera	Número de acuerdos tomados * 100/ número de acuerdos programados
Actividad:	A3C6 Elaboración y ejercicio del presupuesto, presentación de cuenta pública en términos de la legislación vigente.	Número de cuentas públicas y ejercicio del presupuesto rendidas * 100/ número de cuentas públicas y ejercicio del presupuesto programadas
Actividad:	A4C6 Auditorías administrativas y evaluación al desempeño de las actividades realizadas en las áreas del Poder Judicial desarrolladas.	Número de auditorías realizadas * 100/ número de auditorías programadas
Actividad:	A5C6 Cursos de capacitación impartidos en los sistemas tradicionales, de oralidad y de mecanismos alternativos entre otros	Número de cursos de capacitación impartidos * 100/ número de cursos de capacitación programados
Actividad:	A6C6 Cumplimiento con la Ley de Transparencia y acceso a la información pública del Estado de Tlaxcala.	Número de solicitudes contestadas * 100/ número de solicitud programadas
Actividad:	A7C6 Foros y cursos imprtidos en materia de Derechos Humanos y Perspectiva de Género.	Número de foros y cursos de capacitación impartidos * 100/ número de foros y cursos de capacitación programados
Actividad:	A8C6 Publicación y difusión de actividades del Poder Judicial del Estado de Tlaxcala.	Número de publicaciones realizadas * 100/ número de publicaciones programadas
Actividad:	A9C6 Unidades Internas de Protección Civil implementadas en el Poder Judicial del Estado de Tlaxcala.	Número de unidades implementadas y equipadas * 100/ número de unidades implementadas y equipadas programadas

FUENTES DE FINANCIAMIENTO

CAPITULO	ESTATAL	OTRAS	Especificar otra fuente de financiamiento:
Servicios personales	304,254,046.40		Recursos Fiscales
Materiales y suministros	8,392,795.74		Financiamientos Internos
Servicios generales	26,045,860.16		Financiamientos Externos
Transferencias, asignaciones y otras ayudas	0.00		Ingresos Propios
Bienes muebles e inmuebles	7,026,959.00		Recursos Federales
Inversión Pública	2,762,458.00		Recursos Estatales
			Otros Recursos
	\$ 348,482,119.30	\$ -	\$ 348,482,119.30 Presupuesto estimado:

Datos del Lider / Responsable:

Nombre: Magistrado Dr. Hector Maldonado Bonilla

Cargo: Presidente del Tribunal Superior de Justicia y del Consejo de la Judicatura del Estado

Tel. 5201620013

Correo Electrónico: presidencia@tsjtlaxcala.gob.mx

 TESORERÍA Elaboro C. P. FLORIBERTO PÉREZ MEJÍA TESORERO	Responsable del Proyecto MAGISTRADO DR. HECTOR MALDONADO BONILLA PRESIDENTE DEL TRIBUNAL SUPERIOR DE JUSTICIA Y DEL CONSEJO DE LA JUDICATURA	Autorizo MAGISTRADO DR. HECTOR MALDONADO BONILLA PRESIDENTE DEL TRIBUNAL SUPERIOR DE JUSTICIA Y DEL CONSEJO DE LA JUDICATURA
--	--	--

Los titulares de las dependencias y entidades o instituciones que reciben recursos estatales parcial o totalmente, serán directamente responsables de la formulación de sus proyectos.



PODER JUDICIAL DEL ESTADO DE TLAXCALA
 ANTEPROYECTO DE PRESUPUESTO DE EGRESOS 2019
 PROGRAMA OPERATIVO ANUAL 2019

Sector:	PODERES
Dependencia o Entidad:	PODER JUDICIAL DEL ESTADO DE TLAXCALA
Misión de la Dependencia o Entidad:	En el Poder Judicial del Estado de Tlaxcala impartimos y administramos justicia de manera eficiente, oportuna e imparcial, a través de la resolución de conflictos jurídicos y de los mecanismos alternativos de solución de controversias, garantizando el respeto irrestricto a los derechos humanos de los justiciables y fortaleciendo la seguridad, la certeza jurídica y la paz social dentro del marco de un estado de derecho.
Visión de la Dependencia o Entidad:	Ser un Poder Judicial de vanguardia, que impulse la modernización integral en la impartición de la justicia, que mejore de manera continua su posicionamiento en el contexto nacional y que trabaje día a día con excelencia, disciplina calidad y humanismo institucional.
Objetivos Estratégicos:	Desarrollo Estructural para el mejoramiento de la función jurisdiccional en la emisión de resoluciones en el Estado de Tlaxcala.
Compromisos:	Fortalecimiento y vigencia del Estado de Derecho a través del mejoramiento estructural, organizacional humano y vanguardista del Poder Judicial del Estado para una mejor impartición de la Justicia.

Programa de Gobierno:	Poderes
------------------------------	----------------

Acciones a Corto plazo:	<p>Diagnosticar la situación actual de la infraestructura que compone el Poder Judicial.</p> <p>Diagnosticar la factibilidad para la implementación del Manual de Organización y Procedimientos.</p> <p>Elaborar Manual de Organización y Procedimientos.</p> <p>Aplicar el Manual de Organización y Procedimientos.</p> <p>Realizar inventarios del Poder Judicial.</p> <p>Elaborar presupuestos en base a resultados por área de trabajo jurisdiccional.</p> <p>Realizar programa anual de capacitación y actualización a los servidores públicos jurisdiccionales.</p> <p>Dar cursos de capacitación a los servidores públicos jurisdiccionales.</p> <p>Dar cursos de actualización de las leyes que entran en vigor con forme al nuevo marco legal.</p> <p>Implementar un Programa de Capacitación Administrativa.</p> <p>Impartición y ejecución de cursos de capacitación.</p> <p>Definición y delimitación de funciones por área y puesto.</p> <p>Revisión al portal de obligaciones de transparencia.</p> <p>Verificación del cumplimiento de las disposiciones de la LAIPET).</p> <p>Elaboración y emisión de documentos en materia de medición, evaluación y seguimiento.</p> <p>Seguimiento de la implementación en materia de Transparencia y Rendición de cuentas.</p> <p>Autorizar Convenios, y Conciliaciones por parte del Consejo de la Judicatura.</p> <p>Realizar Acuerdos por parte del Consejo de la Judicatura para pago de los Laudos Laborales.</p>
--------------------------------	---

Acciones a Mediano Plazo:	<p>Establecer programas de seguimiento en las diferentes áreas.</p> <p>Aplicar sistema de evaluación al desempeño de los servidores públicos del Poder Judicial.</p> <p>Elaborar y Emitir documentos en materia de Transparencia y Rendición de Cuentas.</p> <p>Verificar el cumplimiento de las disposiciones de la LAIPET.</p> <p>Consolidación de la operación de los juicios orales y demás leyes de nueva creación.</p>
----------------------------------	--



PODER JUDICIAL DEL
 ESTADO DE TLAXCALA
 TESORERÍA



Elaboró	Responsable del Proyecto	Autorizó
C.P. FLORIBERTO PÉREZ MEJÍA TESORERO	MAGISTRADO DR. HECTOR MALDONADO BONILLA PRESIDENTE DEL TRIBUNAL SUPERIOR DE JUSTICIA Y DEL CONSEJO DE LA JUDICATURA	MAGISTRADO DR. HECTOR MALDONADO BONILLA PRESIDENTE DEL TRIBUNAL SUPERIOR DE JUSTICIA Y DEL CONSEJO DE LA JUDICATURA



ÍNDICE

No.	FORMATOS PRESUPUESTALES				
1.-	Resumen por Capítulo	PP	FM	OJ	00
2.-	Resumen Económico	PP	FM	OK	00
3.-	Resumen por Proyecto	PP	FM	OL	00
4.-	Concentrado Proyectos	PP	FM	OM	00
5.-	Resumen por Partida	PP	FM	ON	00
6.-	Presupuesto Proyecto - Partida	PP	FM	OO	00
7.-	Análisis Programático - Presupuestal	PP	FM	OP	00
8.-	Análisis de presupuesto de Egresos 2017	PP	FM	OQ	00
9.-	Plantilla de Personal	PP	FM	OR	00
10.-	Desglose de Concepto por Partida	PP	FM	OS	00
11.-	Fuente de Financiamiento	PP	FM	OT	00
12.-	Proyecto Partida Calendarizado	PP	FM	OU	00
13.-	Resumen Faltantes por Capítulo	PP	FM	1N	00
14.-	Proyecto Nuevos	PP	FM	1O	00

M



PODER JUDICIAL DEL ESTADO DE TLAXCALA
 ANTEPROYECTO DE PRESUPUESTO DE EGRESOS 2019
 RESUMEN POR CAPITULO

Sector:	PODERES		
Dependencia o entidad:	PODER JUDICIAL DEL ESTADO DE TLAXCALA		

Capitulo	Descripción	Presupuesto autorizado 2018	Anteproyecto de Presupuesto 2019	Diferencia	Justificación
1000	Servicios Personales	196,809,000.00	304,245,046.40	107,436,046.40	
2000	Materiales y Suministros	6,633,000.00	8,392,795.74	1,759,795.74	
3000	Servicios Generales	15,934,800.00	26,045,860.16	10,111,060.16	
4000	Transferencias, asignaciones, subsidios y otras ayudas	0.00	0.00	0.00	
5000	Bienes muebles, inmuebles e intangibles	623,200.00	7,026,959.00	6,403,759.00	
6000	Inversión Pública	0.00	2,762,458.00	2,762,458.00	

TESORERIA Total		220,000,000.00	348,473,119.30	128,473,119.30	
------------------------	--	----------------	----------------	----------------	--



PODER JUDICIAL DEL
 ESTADO DE TLAXCALA

Elaboró
 C.P. Floriberto Pérez Meija
 Tesorero



Responsable del Proyecto
 Doctor Hector Maldonado Bonilla
 Presidente del Tribunal Superior de Justicia y del Consejo de la Judicatura del Estado de Tlaxcala.

Autentizó
 Doctor Hector Maldonado Bonilla
 Presidente del Tribunal Superior de Justicia y del Consejo de la Judicatura del Estado de Tlaxcala.

Los titulares de las dependencias y entidades o instituciones que reciban recursos estatales podrán o, también, serán directamente responsables de la formulación de sus proyectos.



**PODER JUDICIAL DEL ESTADO DE TLAXCA
DISTRIBUCION DEL ANTEPROYECTO DE PRESUPUESTO DE EGRESOS 2019
RESUMEN ECONOMICO**

Programa: FORTALECIMIENTO Y VIGENCIA DEL ESTADO DE DERECHO
Subprograma: CONSOLIDACION DE LA PROCURACION E IMPARTICION DE JUSTICIA
Dependencia o Entidad: PODER JUDICIAL DEL ESTADO DE TLAXCALA

Capitulo	Descripción	Presupuesto Original Autorizado 2018	Presupuesto Modificado 2018	Expectativas de Cierre 2018	Anteproyecto de Presupuesto 2019
1000	Servicios Personales	196,809,000.00	233,036,324.70	247,048,032.84	304,245,046.40
2000	Materiales y Suministros	6,633,000.00	6,651,487.00	6,624,001.74	8,392,795.74
3000	Servicios Generales	15,934,800.00	18,569,708.96	15,305,102.14	26,045,860.16
4000	Transferencias, Asignaciones, Subsidios y Otras Ayudas	0.00	0.00	0.00	0.00
5000	Bienes muebles, inmuebles e intangibles	623,200.00	2,073,200.00	2,073,200.00	7,026,959.00
6000	Inversión Pública	0.00	0.00	0.00	2,762,458.00
	Total	220,000,000.00	260,330,720.66	271,050,336.72	348,473,119.30

Observaciones



**PODER JUDICIAL DEL
ESTADO DE TLAXCALA**

TESORERIA
Elaboró

C.P. Floriberto Pérez Mejía
Tesorero

Autorizó

Doctor Hector Maldonado Bonilla
Presidente del Tribunal Superior de Justicia y del Consejo de la Judicatura del Estado de Tlaxcala.

Autorizó

Doctor Hector Maldonado Bonilla
Presidente del Tribunal Superior de Justicia y del Consejo de la Judicatura del Estado de Tlaxcala.

Los titulares de las dependencias y entidades o instituciones que reciban recursos estatales parciales o totalmente, serán directamente responsables de la formulación de sus proyectos.



**PODER JUDICIAL DEL ESTADO DE TLAXCALA
ANTEPROYECTO DE PRESUPUESTO DE EGRESOS 2019
RESUMEN POR PROYECTO**

Sector:	PODERES		
Dependencia o entidad:	PODER JUDICIAL DEL ESTADO DE TLAXCALA		

Número de Proyecto	Descripción	Presupuesto Autorizado 2018	Anteproyecto de Presupuesto 2019	Diferencia	Justificación
1	DESARROLLO ESTRUCTURAL PARA EL MEJORAMIENTO DE LA FUNCIÓN JURIDICIONAL PARA LA EMISIÓN DE RESOLUCIONES JUDICIALES EN EL ESTADO DE TLAXCALA	220,000,000.00	348,473,119.30	128,473,119.30	Ver exposición de motivos

PODER JUDICIAL DEL ESTADO DE TLAXCALA		Total proyecto	
TESORERÍA		220,000,000.00	128,473,119.30



C.P. Floriberto Pérez Mejía
Tesorero

Responsable del Proyecto
Doctor Hector Maldonado Bonilla
Presidente del Tribunal Superior de Justicia y del Consejo de la Judicatura del Estado de Tlaxcala.

Autorizó
Doctor Hector Maldonado Bonilla
Presidente del Tribunal Superior de Justicia y del Consejo de la Judicatura del Estado de Tlaxcala.



**PODER JUDICIAL DEL ESTADO DE TLAXCALA
ANTEPROYECTO DE PRESUPUESTO DE EGRESOS 2019
CONCENTRADO POR PARTIDA**

Sector	PODERES	Partida	Descripción	IMPORTE TOTAL
Dependencia o entidad:	PODER JUDICIAL DEL ESTADO DE TLAXCALA			
1131		Sueldos a funcionarios		20,875,635.37
1132		Sueldos al personal		10,546,695.47
1133		Sueldos a Trabajadores		28,471,348.38
1134		Sueldos a interinos		26,016,039.26
1211		Honorarios asimilables a salarios		40,309.08
1311		Prima quinquenal a trabajadores		2,699,572.76
1321		Prima vacacional a funcionarios		2,699,628.85
1322		Prima vacacional al personal		767,823.69
1323		Prima vacacional a trabajadores		2,074,479.43
1325		Prima vacacional a personal eventual		2,375,386.68
1326		Gratificación fin de año a funcionarios		4,639,030.08
1327		Gratificación fin de año a personal		4,713,225.72
1328		Gratificación fin de año trabajadores		3,163,483.15
1341		Compensaciones y otras prestaciones funcionarios		8,972,060.16
1342		Compensaciones al personal		10,536,861.12
1343		Compensaciones a trabajadores		3,078,085.68
1345		Bono de actuación a funcionarios		14,721,653.20
1346		Bono de actuación al personal		1,427,576.96
1441		Cuotas seguro de vida a funcionarios		288,875.00
1442		Cuotas seguro de vida al personal		707,166.00
1443		Cuotas seguro de vida a trabajadores		492,243.00
1521		Indemnización y liquidación a funcionarios		12,000,000.00
1522		Indemnización y liquidación al personal		6,000,000.00
1523		Indemnización y liquidación a trabajadores		2,000,000.00
1532		Jubilación a trabajadores		1,350,000.00
1541		Ayuda para pasajes		1,204,043.95
1543		Otras prestaciones.		650,715.00
1546		Días económicos a trabajadores		711,783.71
154B		Incentivo al ahorro de los trabajadores		648,209.42
154C		Aniversario día del trabajo		110,760.00
154J		Servicio médico a funcionarios		4,139,000.00
154K		Servicio médico a personal		10,672,272.00
154L		Servicio médico a trabajadores		7,052,856.00
1551		Apoyo capacitación de los trabajadores		250,027.92
1591		Cuotas despensa a funcionarios		3,269,246.07
1592		Cuotas despensa al personal		2,121,408.52
1593		Cuotas despensa a trabajadores		5,629,340.53
1594		Cuotas despensa interinos		6,514,706.31
1596		Percepción complementaria funcionarios		20,875,635.37



PODER JUDICIAL DEL ESTADO DE TLAXCALA
 ANTEPROYECTO DE PRESUPUESTO DE EGRESOS 2019
 CONCENTRADO POR PARTIDA

Sector	PODERES	
Dependencia o entidad:	PODER JUDICIAL DEL ESTADO DE TLAXCALA	
Partida	Descripción	IMPORTE TOTAL
1597	Percepción complementaria al personal	6,889,987.66
1599	Otras prestaciones a trabajadores	527,010.00
159A	Aportación a pensiones funcionarios	4,117,614.37
159B	Aportación a pensiones del personal	1,307,340.82
159C	Aportación a pensiones por trabajadores	5,124,842.71
159E	Bono anual funcionarios	19,264,863.21
159F	Bono anual al personal	5,464,072.39
159G	Bono anual a Trabajadores	13,417,651.37
159H	Bono anual interinos	13,624,480.03
	TOTAL CAPITULO 1000	304,245,046.40
2111	Materiales, útiles y equipo menores oficina	1,611,349.00
2121	Materiales y útiles de impresión y reproducción	521,133.90
2141	Materiales, útiles y equipo menores de tecnología de la información y comunicaciones	2,182,332.00
2151	Materiales, impreso e información digital	135,273.63
2161	Material de limpieza	-258,572.19
2181	Materiales para registro e identificación de bienes y personal	40,975.00
2211	Productos alimenticios para personas	736,035.24
2231	Utensilios para el servicio de alimentación	2,971.00
2411	Productos minerales no metálicos	3,380.00
2421	Cemento y productos de concreto	4,260.00
2431	Cal., yeso y productos de yeso	2,130.00
2441	Madera y productos de madera	6,084.00
2451	Vidrio y productos de vidrio	21,912.00
2461	Material eléctrico y electrónico	100,000.00
2471	Artículos metálicos para la construcción	30,885.00
2481	Materiales complementarios	20,000.00
2491	Otros materiales y artículos de construcción y reparación	90,843.78
2531	Medicinas y productos farmacéuticos	36,719.00
2541	Materiales, accesorios y suministros médicos	35,080.00
2611	Combustibles, lubricantes y aditivos	2,035,543.00
2711	Artículos deportivos	151,950.00
2721	Prendas de seguridad y protección al personal	159,425.00
2831	Prendas de protección para seguridad pública	0.00
2911	Herramientas menores	47,989.00
2921	Refacciones y accesorios menores de edificios	18,614.00
2931	Refacciones y accesorios menores de mobiliario y equipo de administración, educacional y recreativo.	25,000.00



PODER JUDICIAL DEL ESTADO DE TLAXCALA
 ANTEPROYECTO DE PRESUPUESTO DE EGRESOS 2019
 CONCENTRADO POR PARTIDA

Sector	PODERES	
Dependencia o entidad:	PODER JUDICIAL DEL ESTADO DE TLAXCALA	
Partida	Descripción	IMPORTE TOTAL
2941	Refacciones y accesorios menores de mobiliario de equipo de cómputo y tecnologías de la información.	74,706.00
2961	Refacciones y accesorios menores de equipo de transporte	23,430.00
2991	Refacciones y accesorios menores otros bienes muebles	16,203.00
	TOTAL CAPITULO 2000	8,392,795.74
3111	Energía eléctrica	2,419,284.00
3131	Agua	77,067.92
3141	Telefonía tradicional	1,776,572.00
3151	Telefonía celular	204,188.97
3171	Servicio de acceso de internet, redes y procesamiento de información	52,733.28
3181	Servicios postales y telegráficos	67,888.18
3221	Arrendamiento de edificios	546,444.00
3231	Arrendamiento y equipo administración educacional y recreativo	2,592,232.00
3251	Arrendamiento y equipo de transporte	30,000.00
3291	Otros arrendamientos	4,553.00
3311	Servicios legales, de contabilidad, auditoría y relacionados	258,790.00
3321	Servicios de diseño, arquitectura, ingeniería y actividades relacionadas	80,000.00
3341	Servicios de capacitación	591,050.00
3361	Servicios de apoyo administrativo, traducción, fotocopiado e impresión	335,902.00
3381	Servicios de vigilancia	1,825,561.00
3391	Servicios profesionales científicos y técnicos	50,000.00
3411	Servicios financieros y bancarios	103,805.00
3451	Seguro de bienes patrimoniales	62,551.00
3471	Fletes y maniobras	21,300.00
3511	Conservación y mantenimiento menor de inmuebles	3,105,423.65
3521	Instalación, reparación y mantenimiento de mobiliario y equipo de administración, educacional y recreativo	46,118.02
3531	Instalación, reparación y mito. eq. cómputo y tecnología de la información	774,234.77
3551	Reparación y mantenimiento de equipo de transporte	91,202.00
3571	Instalación, reparación y mantenimiento de maquinaria, otros equipos y herramientas	317,275.00
3581	Servicios de limpieza y manejo de desechos	979,231.00
3591	Servicios de jardinería y fumigación	1,007,728.00
3611	Difusión por radio, televisión y otros medios de mensaje sobre programas y actividades gubernamentales	121,620.19
3641	Servicios de revelado de fotografías	46,810.80
3651	Servicios de la industria fílmica, del sonido y del video.	120,000.00



PODER JUDICIAL DEL ESTADO DE TLAXCALA
 ANTEPROYECTO DE PRESUPUESTO DE EGRESOS 2019
 CONCENTRADO POR PARTIDA

Sector	PODERES	Dependencia o entidad:	PODER JUDICIAL DEL ESTADO DE TLAXCALA	Partida	Descripción	IMPORTE TOTAL
				3661	Servicios de creación y difusión de contenido exclusivamente a través de internet	15,000.00
				3711	Pasajes aéreos	65,867.26
				3721	Pasajes terrestres	443,941.28
				3751	Viáticos en el país	198,820.11
				3761	Viáticos en el extranjero	22,500.00
				3791	Otros servicios de traslados y hospedaje	3,000.00
				3811	Gastos de ceremonia	73,546.26
				3821	Gastos de orden social y cultural	264,860.00
				3831	Congresos y convenciones	80,000.00
				3851	Gastos de representación	4,000.00
				3921	Impuestos y derechos	437,833.57
				3981	Impuesto sobre nóminas y otros que se deriven de una relación laboral	6,640,441.00
				3991	Otros impuestos generales	86,486.90
					TOTAL CAPITULO 3000	26,045,860.16
				4000	Transferencias, Asignaciones, Subsidios y Otras Ayudas	0.00
				5111	Muebles de oficina y estantería	50,000.00
				5121	Muebles, excepto de oficina y estantería	0.00
				5151	Equipo de cómputo y de tecnologías de la información	3,545,000.00
				5191	Otros mobiliarios y equipos de administración	958,590.00
				5211	Fotocopias y aparatos audiovisuales	1,619,500.00
				5231	Grabadoras, fotográficas y de video	1,619,500.00
				5291	Software, programas y equipo educacional y recreativo	300,000.00
				5411	Autobuses y equipo de transporte	344,208.00
				5691	Equipos de oficina	7,026,959.00
				6221	Edificación no habitacional	2,762,458.00
					TOTAL	348,473,119.30



PODER JUDICIAL DEL
 ESTADO DE TLAXCALA
 TESORERÍA
 C.P. Floriberto Pérez Mejía
 Tesorero

Autorizó
 Doctor Hector Maldonado Bonilla
 Presidente del Tribunal Superior de Justicia y del Consejo de la Judicatura del Estado de Tlaxcala.

Responsable del Proyecto
 Doctor Hector Maldonado Bonilla
 Presidente del Tribunal Superior de Justicia y del Consejo de la Judicatura del Estado de Tlaxcala.



PODER JUDICIAL DEL ESTADO DE TLAXCALA
ANTEPROYECTO DE PRESUPUESTO DE EGRESOS 2019
CONCENTRADO POR PARTIDA

Sector	PODERES
Dependencia o entidad:	PODER JUDICIAL DEL ESTADO DE TLAXCALA
Partida	IMPORTE TOTAL

[Handwritten signature]

Los titulares de las dependencias y entidades o instituciones que reciban recursos estatales parciales o totalmente, serán directamente responsables de la formulación de sus proyectos.



PODER JUDICIAL DEL ESTADO DE TLAXCALA
 ANTEPROYECTO DE PRESUPUESTO DE EGRESOS 2019
 PRESUPUESTO PROYECTO - PARTIDA

Sector:	PODERES
Dependencia o Entidad:	PODER JUDICIAL DEL ESTADO DE TLAXCALA
Unidad Responsable:	TRIBUNAL SUPERIOR DE JUSTICIA Y CONSEJO DE LA JUDICATURA DEL ESTADO DE TLAXCALA
Proyecto:	TRANSPARENCIA EN LA IMPARTICIÓN Y ADMINISTRACIÓN DE JUSTICIA

Partida	Tipo de Gasto	Gasto Etiquetado / No Etiquetado	Sub Fuente	Descripción	Presupuesto Autorizado 2018	Anteproyecto de Presupuesto 2019	Diferencia	Justificación
1131	1	1	1/01	Sueldos a funcionarios	19,472,136.84	20,875,635.37	1,403,499	Se considera un incremento al salario del 7%, renivelaciones, nuevas contrataciones e implementación del Tribunal de Justicia Administrativa, impactando en todas las prestaciones.
1132	1	1	1/01	Sueldos al personal	7,177,333.20	10,546,695.47	3,369,362	Se presupuesta un incremento del 13% al salario por revisión al convenio laboral con el Sindicato 7 de Mayo, renivelaciones, movimientos escalafonarios y nuevas contrataciones.
1133	1	1	1/01	Sueldos a Trabajadores	25,251,904.92	28,471,348.38	3,219,443	Se considera un incremento al salario del 7%, renivelaciones y la incorporación del personal que se tiene por honorarios.
1134	1	1	1/01	Sueldos a interinos	21,739,791.96	26,016,039.26	4,276,247	El personal sera contratado como interino.
1211	1	1	1/01	Honorarios asimilables a salarios	957,447.36	40,309.08	-917,138	
1311	1	1	1/01	Prima quinquenal a trabajadores	2,768,093.64	2,699,572.76	-68,521	
1321	1	1	1/01	Prima vacacional a funcionarios	1,801,867.60	2,699,628.85	897,761	
1322	1	1	1/01	Prima vacacional al personal	394,303.44	767,823.69	373,520	
1323	1	1	1/01	Prima vacacional a trabajadores	1,951,487.62	2,074,479.43	122,992	
1325	1	1	1/01	Prima vacacional a personal eventual	1,628,608.92	2,375,386.68	746,778	
1326	1	1	1/01	Gratificación fin de año a funcionarios	1,680,918.54	4,639,030.08	2,958,112	Al presupuestar los incrementos del 13% y 7% a los salarios, estos impactan en las prestaciones que se contabilizan en estas partidas.
1327	1	1	1/01	Gratificación fin de año a personal	3,229,587.84	4,713,225.72	1,483,638	
1328	1	1	1/01	Gratificación fin de año trabajadores	2,830,932.95	3,163,483.15	332,550	
1341	1	1	1/01	Compensaciones y otras prestaciones funcionarios	8,400,505.92	8,972,060.16	571,554	
1342	1	1	1/01	Compensaciones al personal	7,538,959.68	10,536,861.12	2,997,901	
1343	1	1	1/01	Compensaciones a trabajadores	3,085,733.76	3,078,085.68	-7,648	
1345	1	1	1/01	Bono de actuación a funcionarios	13,245,557.76	14,721,653.20	1,476,095	
1346	1	1	1/01	Bono de actuación al personal	1,118,032.08	1,427,576.96	309,545	
1441	1	1	1/01	Cuotas seguro de vida a funcionarios	196,945.00	288,875.00	91,930	
1442	1	1	1/01	Cuotas seguro de vida al personal	438,575.00	707,166.00	268,591	Derivado de las cotizaciones obtenidas para el ejercicio de 2018, se observo que se elevaron los costos de seguro de vida en mas del 100%.
1443	1	1	1/01	Cuotas seguro de vida a trabajadores	349,205.00	492,243.00	143,038	
1521	1	1	1/01	Indemnización y liquidación a funcionarios	709,083.43	12,000,000.00	11,290,917	Se atienden 21 asuntos laborales (11 en proceso y 10 en ejecución).
1522	1	1	1/01	Indemnización y liquidación al personal	0.00	6,000,000.00	6,000,000	
1523	1	1	1/01	Indemnización y liquidación a trabajadores	0.00	2,000,000.00	2,000,000	
1532	1	1	1/01	Jubilación a trabajadores	623,890.00	1,350,000.00	726,110	Se pretende jubilar a diez de personas de base.
1541	1	1	1/01	Ayuda para pasajes	1,014,215.28	1,204,043.95	189,829	
1543	1	1	1/01	Otras prestaciones.	649,999.92	650,715.00	715	Incrementa estas partidas, en razon a los incrementos salariales.
1546	1	1	1/01	Días económicos a trabajadores	563,681.34	711,783.71	148,102	
154B	1	1	1/01	Incentivo al ahorro de los trabajadores	685,953.12	648,209.42	-37,744	Existe una disminución en razon del comportamiento presupuestal de 2018.
154C	1	1	1/01	Aniversario día del trabajo	204,670.00	110,760.00	-93,910	
154J	1	1	1/01	Servicio médico a funcionarios	1,911,090.72	4,139,000.00	2,227,909	Conforme al Plan Estratégico Institucional se extendera al 100% del personal el servicio médico así también se considera un incremento en el costo de medicamentos y servicios.
154K	1	1	1/01	Servicio médico a personal	3,588,208.08	10,672,272.00	7,084,064	
154L	1	1	1/01	Servicio médico a trabajadores	3,705,278.40	7,052,856.00	3,347,578	
1551	1	1	1/01	Apoyo capacitación de los trabajadores	247,523.76	250,027.92	2,504	
1591	1	1	1/01	Cuotas despensa a funcionarios	3,087,146.52	3,269,246.07	182,100	
1592	1	1	1/01	Cuotas despensa al personal	1,517,232.36	2,121,408.52	604,176	
1593	1	1	1/01	Cuotas despensa a trabajadores	5,557,917.72	5,629,340.53	71,423	
1594	1	1	1/01	Cuotas despensa interinos	5,382,312.12	6,514,706.31	1,132,394	
1596	1	1	1/01	Percepción complementaria funcionarios	19,472,136.84	20,875,635.37	1,403,499	Al presupuestar los incrementos del 13% y 7% a los salarios, estos impactan en las prestaciones que se contabilizan en estas partidas, así como la implementación del nuevo Tribunal de Justicia
1597	1	1	1/01	Percepción complementaria al personal	5,582,573.28	6,889,987.66	1,307,414	
1599	1	1	1/01	Otras prestaciones a trabajadores	750,105.00	527,010.00	-223,095	



PODER JUDICIAL DEL ESTADO DE TLAXCALA
 ANTEPROYECTO DE PRESUPUESTO DE EGRESOS 2019
 PRESUPUESTO PROYECTO - PARTIDA

Sector: PODERES
 Dependencia o Entidad: PODER JUDICIAL DEL ESTADO DE TLAXCALA
 Unidad Responsable: TRIBUNAL SUPERIOR DE JUSTICIA Y CONSEJO DE LA JUDICATURA DEL ESTADO DE TLAXCALA
 Proyecto: TRANSPARENCIA EN LA IMPARTICIÓN Y ADMINISTRACIÓN DE JUSTICIA

Partida	Tipo de Gasto	Gasto Etiquetado / No Etiquetado	Sub Fuente	Descripción	Presupuesto Autorizado 2018	Anteproyecto de Presupuesto 2019	Diferencia	Justificación
159A	1	1	1/01	Aportación a pensiones funcionarios	3,504,984.60	4,117,614.37	612,630	
159B	1	1	1/01	Aportación a pensiones del personal	1,291,919.88	1,307,340.82	15,421	
159C	1	1	1/01	Aportación a pensiones por trabajadores	4,586,112.93	5,124,842.71	538,730	Administrativa.
159E	1	1	1/01	Bono anual funcionarios	2,290,916.57	19,264,863.21	16,973,947	
159F	1	1	1/01	Bono anual al personal	1,500,000.00	5,464,072.39	3,964,072	
159G	1	1	1/01	Bono anual a Trabajadores	1,500,000.00	13,417,651.37	11,917,651	
159H	1	1	1/01	Bono anual internos	1,624,139.10	13,624,480.03	12,000,341	
2111	1	1	1/01	Materiales, útiles y equipo menores oficina	196,809,000.00	304,245,046.40	107,436,046	Conforme a datos de INEGI y Banco de México se considera un incremento acorde a la inflación.
2121	1	1	1/01	Materiales y útiles de impresión y reproducción	42,400.00	521,133.90	478,734	Conforme a datos de INEGI y Banco de México se considera un incremento acorde a la inflación, así también por impresión de hojas membretadas.
2141	1	1	1/01	Materiales, útiles y equipo menores de tecnología de la información y comunicaciones	2,316,840.00	2,182,332.00	-134,508	Se reduce por comportamiento presupuestal 2018.
2151	1	1	1/01	Materiales, impreso e información digital	58,500.00	135,273.63	76,774	
2161	1	1	1/01	Material de limpieza	208,920.00	258,572.19	49,652	
2181	1	1	1/01	Materiales para registro e identificación de bienes y personal	15,000.00	40,975.00	25,975	Conforme a datos de INEGI y Banco de México se considera un incremento acorde a la inflación.
2211	1	1	1/01	Productos alimenticios para personas	668,520.00	736,035.24	67,515	
2231	1	1	1/01	Utensilios para el servicio de alimentación	6,000.00	2,971.00	-3,029	
2411	1	1	1/01	Productos minerales no metálicos	5,000.00	3,380.00	-1,620	Se reduce por comportamiento presupuestal 2018.
2421	1	1	1/01	Cemento y productos de concreto	4,000.00	4,260.00	260	
2431	1	1	1/01	Cal, yeso y productos de yeso	2,000.00	2,130.00	130	
2441	1	1	1/01	Madera y productos de madera	0.00	6,084.00	6,084	
2451	1	1	1/01	Vidrio y productos de vidrio	3,000.00	21,912.00	18,912	Conforme a datos de INEGI y Banco de México se considera un incremento acorde a la inflación.
2461	1	1	1/01	Material eléctrico y electrónico	31,500.00	100,000.00	68,500	
2471	1	1	1/01	Artículos metálicos para la construcción	29,000.00	30,885.00	1,885	



PODER JUDICIAL DEL ESTADO DE TLAXCALA
 ANTEPROYECTO DE PRESUPUESTO DE EGRESOS 2019
 PRESUPUESTO PROYECTO - PARTIDA

Sector:	PODERES
Dependencia o Entidad:	PODER JUDICIAL DEL ESTADO DE TLAXCALA
Unidad Responsable:	TRIBUNAL SUPERIOR DE JUSTICIA Y CONSEJO DE LA JUDICATURA DEL ESTADO DE TLAXCALA
Proyecto:	TRANSPARENCIA EN LA IMPARTICIÓN Y ADMINISTRACIÓN DE JUSTICIA

Partida	Tipo de Gasto	Gasto Etiquetado / No Etiquetado	Sub Fuente	Descripción	Presupuesto Autorizado 2018	Anteproyecto de Presupuesto 2019	Diferencia	Justificación
2481	1	1	1 / 01	Materiales complementarios	0.00	20,000.00	20,000	
2491	1	1	1 / 01	Otros materiales y artículos de construcción y reparación	139,400.00	90,843.78	-48,556	Se reduce por comportamiento presupuestal 2018.
2531	1	1	1 / 01	Medicinas y productos farmacéuticos	17,600.00	36,719.00	19,119	Conforme a datos de INEGI y Banco de México se considera un incremento acorde a la inflación.
2541	1	1	1 / 01	Materiales, accesorios y suministros médicos	17,000.00	35,080.00	18,080	
2611	1	1	1 / 01	Combustibles, lubricantes y aditivos	1,388,100.00	2,035,543.00	647,443	Se reduce por comportamiento presupuestal 2018.
2711	1	1	1 / 01	Artículos deportivos	15,000.00	151,950.00	136,950	Por la implementación de Juzgados Modelo.
2721	1	1	1 / 01	Prendas de seguridad y protección al personal	0.00	159,425.00	159,425	Se considera para la implementación de brigadas de Protección Civil.
2831	1	1	1 / 01	Prendas de protección para seguridad pública	85,000.00	0.00	-85,000	Se reduce por comportamiento presupuestal 2018.
2911	1	1	1 / 01	Herramientas menores	17,000.00	47,989.00	30,989	Conforme a datos de INEGI y Banco de México se considera un incremento acorde a la inflación.
2921	1	1	1 / 01	Refacciones y accesorios menores de edificios	45,000.00	18,614.00	-26,386	
2931	1	1	1 / 01	Refacciones y accesorios menores de mobiliario y equipo de administración, educacional y recreativo.	28,000.00	25,000.00	-3,000	Se reduce por comportamiento presupuestal 2018.
2941	1	1	1 / 01	Refacciones y accesorios menores de mobiliario de equipo de cómputo y tecnologías de la información.	164,100.00	74,706.00	-89,394	
2961	1	1	1 / 01	Refacciones y accesorios menores de equipo de transporte	22,000.00	23,430.00	1,430	
2991	1	1	1 / 01	Refacciones y accesorios menores otros bienes muebles	36,442.00	16,203.00	-20,239	Conforme a datos de INEGI y Banco de México se considera un incremento acorde a la inflación
3111	1	1	1 / 01	Energía eléctrica	6,633,000.00	8,392,795.74	1,759,796	Se reduce por comportamiento presupuestal 2018.
3131	1	1	1 / 01	Agua	1,858,062.00	2,419,284.00	561,222	Conforme a datos de INEGI y Banco de México se considera un incremento acorde a la inflación, así como el pago de luz del pozo de agua potable de Ciudad Judicial.
3141	1	1	1 / 01	Telefonía tradicional	104,200.00	77,067.92	-27,132	Se reduce por comportamiento presupuestal 2018.
3151	1	1	1 / 01	Telefonía celular	1,527,431.37	1,776,572.00	249,141	Conforme a datos de INEGI y Banco de México se considera un incremento acorde a la inflación.
3171	1	1	1 / 01	Servicio de acceso de internet, redes y procesamiento de información	216,285.00	204,188.97	-12,096	Se reduce por comportamiento presupuestal 2018.
3181	1	1	1 / 01	Servicios postales y telegráficos	40,000.00	52,733.28	12,733	Conforme a datos de INEGI y Banco de México se considera un incremento acorde a la inflación.
3221	1	1	1 / 01	Arrendamiento de edificios	31,460.00	67,888.18	36,428	Conforme a datos de INEGI y Banco de México se considera un incremento acorde a la inflación.
3231	1	1	1 / 01	Arrendamiento y equipo administración educacional y recreativo	543,866.40	546,444.00	2,578	
3251	1	1	1 / 01	Arrendamiento y equipo de transporte	421,677.23	2,582,232.00	2,170,555	Con la finalidad de eficientar las funciones jurisdiccionales y administrativas se considera rentar equipos multifuncionales (copias, impresiones y escaners) para todas las áreas del Poder Judicial.
					12,000.00	30,000.00	18,000	Conforme a datos de INEGI y Banco de México se considera un incremento acorde a la inflación.



**PODER JUDICIAL DEL ESTADO DE TLAXCALA
ANTEPROYECTO DE PRESUPUESTO DE EGRESOS 2019
PRESUPUESTO PROYECTO - PARTIDA**

Sector:		PODERES						
Dependencia o Entidad:		PODER JUDICIAL DEL ESTADO DE TLAXCALA						
Unidad Responsable:		TRIBUNAL SUPERIOR DE JUSTICIA Y CONSEJO DE LA JUDICATURA DEL ESTADO DE TLAXCALA						
Proyecto:		TRANSPARENCIA EN LA IMPARTICIÓN Y ADMINISTRACIÓN DE JUSTICIA						
Partida	Tipo de Gasto	Gasto Etiquetado / No Etiquetado	Sub Fuente	Descripción	Presupuesto Autorizado 2018	Anteproyecto de Presupuesto 2019	Diferencia	Justificación
3291	1	1	1/01	Otros arrendamientos	15,500.00	4,553.00	-10,947	Se reduce por comportamiento presupuestal 2018.
3311	1	1	1/01	Servicios legales, de contabilidad, auditoría y relacionados	237,600.00	258,790.00	21,190	Conforme a datos de INEGI y Banco de México se considera un incremento acorde a la inflación.
3321	1	1	1/01	Servicios de diseño, arquitectura, ingeniería y actividades relacionadas	0.00	80,000.00	80,000	Se haran adecuaciones al inmueble de Cd. Judicial para seguridad.
3341				Servicios de capacitación				Se tiene planeado un seminario Iberoamericano en Derecho Constitucional en conjunto con la UNAM, aunado al proyecto de Resolución de Conflictos en donde se va a participar con investigación, independientemente del reconocimiento de la maestría en materia de MASAC, para otorgar postgrado por parte del Instituto de Especialización. Así también, se considera capacitaciones en para las materias civil, familiar, mercantil y penal.
3361	1	1	1/01	Servicios de apoyo administrativo, traducción, fotocopiado e impresión	340,200.00	335,902.00	-4,298	Se reduce por comportamiento presupuestal 2018.
3381	1	1	1/01	Servicios de vigilancia	1,503,360.00	1,825,561.00	322,201	Se requieren 4 personas más de vigilancia para dar cobertura al 100% de áreas de Ciudad Judicial.
3391	1	1	1/01	Servicios profesionales científicos y técnicos	81,200.00	50,000.00	-31,200	Se reduce por comportamiento presupuestal 2018.
3411	1	1	1/01	Servicios financieros y bancarios	63,168.00	103,805.00	40,637	Conforme a datos de INEGI y Banco de México se considera un incremento acorde a la inflación.
3451	1	1	1/01	Seguro de bienes patrimoniales	32,000.00	62,551.00	30,551	Se incrementa por la compra de vehículos.
3471	1	1	1/01	Fletes y maniobras	20,000.00	21,300.00	1,300	Conforme a datos de INEGI y Banco de México se considera un incremento acorde a la inflación.
3511				Conservación y mantenimiento menor de inmuebles				Conforme al Plan Estratégico Institucional 2018-2020, se realizarán las adecuaciones que dignifiquen a cada uno de los Juzgados foráneos, para su buen funcionamiento, ya que se encuentran en condiciones no aptas para el trabajo que ahí se realiza.
3521	1	1	1/01	Instalación, reparación y mantenimiento de mobiliario y equipo de administración, educacional y recreativo	39,500.00	46,118.02	6,618	Conforme a datos de INEGI y Banco de México se considera un incremento acorde a la inflación.
3531	1	1	1/01	Instalación, reparación y mito. eq. cómputo y tecnología de la información	231,400.00	774,234.77	542,835	Conforme a datos de INEGI y Banco de México se considera un incremento acorde a la inflación.
3551				Reparación y mantenimiento de equipo de transporte				Debido a que se va a contar con dos vehículos nuevos en el Poder Judicial, se incrementa el costo de mantenimiento del equipo de transporte, así como el incremento acorde a la inflación.
3571	1	1	1/01	Instalación, reparación y mantenimiento de maquinaria, otros equipos y herramientas	37,000.00	91,202.00	54,202	Conforme a datos de INEGI y Banco de México se considera un incremento acorde a la inflación.
3581	1	1	1/01	Servicios de limpieza y manejo de desechos	35,000.00	317,275.00	282,275	Conforme a datos de INEGI y Banco de México se considera un incremento acorde a la inflación.
3591	1	1	1/01	Servicios de jardinería y fumigación	840,541.50	979,231.00	138,690	Debido a la demanda de servicios, se requieren 4 personas adicionales para la limpieza y cuidado de jardines del edificio.
3611	1	1	1/01	Difusión por radio, televisión y otros medios de mensaje sobre programas y actividades gubernamentales	843,541.53	1,007,726.00	164,184	Se reduce por comportamiento presupuestal 2018.
3641	1	1	1/01	Servicios de revelado de fotografías	172,000.00	121,620.19	-50,380	Conforme a datos de INEGI y Banco de México se considera un incremento acorde a la inflación.
3651	1	1	1/01	Servicios de la industria fílmica, del sonido y del video.	40,000.00	46,810.80	6,811	Conforme a datos de INEGI y Banco de México se considera un incremento acorde a la inflación.
3661	1	1	1/01	Servicios de creación y difusión de contenido exclusivamente a través de internet	83,000.00	120,000.00	37,000	Conforme a datos de INEGI y Banco de México se considera un incremento acorde a la inflación.
3711	1	1	1/01	Pasajes aéreos	0.00	15,000.00	15,000	Conforme a datos de INEGI y Banco de México se considera un incremento acorde a la inflación.
					103,000.00	65,867.26	-37,133	Se reduce por comportamiento presupuestal 2018.



PODER JUDICIAL DEL ESTADO DE TLAXCALA
 ANTEPROYECTO DE PRESUPUESTO DE EGRESOS 2019
 PRESUPUESTO PROYECTO -PARTIDA

Sector:	PODERES
Dependencia o Entidad:	PODER JUDICIAL DEL ESTADO DE TLAXCALA
Unidad Responsable:	TRIBUNAL SUPERIOR DE JUSTICIA Y CONSEJO DE LA JUDICATURA DEL ESTADO DE TLAXCALA
Proyecto:	TRANSPARENCIA EN LA IMPARTICIÓN Y ADMINISTRACIÓN DE JUSTICIA

Partida	Tipo de Gasto	Gasto Etiquetado / No Etiquetado	Sub Fuente	Descripción	Presupuesto Autorizado 2018	Anteproyecto de Presupuesto 2019	Diferencia	Justificación
3721	1	1	1 / 01	Pasajes terrestres	119,520.00	443,941.28	324,421	Conforme a datos de INEGI y Banco de México se considera un incremento acorde a la inflación, así también para otorgar este pago a todos los diligenciarios.
3751	1	1	1 / 01	Viáticos en el país	187,900.00	198,820.11	10,920	Se reduce por comportamiento presupuestal 2018.
3761	1	1	1 / 01	Viáticos en el extranjero	0.00	22,500.00	22,500	Se incrementa por comportamiento presupuestal 2018.
3791	1	1	1 / 01	Otros servicios de traslados y hospedaje	1,500.00	3,000.00	1,500	Conforme a datos de INEGI y Banco de México se considera un incremento acorde a la inflación.
3811	1	1	1 / 01	Gastos de ceremonial	80,000.00	73,546.26	-6,454	Se reduce por comportamiento presupuestal 2018.
3821	1	1	1 / 01	Gastos de orden social y cultural	124,000.00	264,860.00	140,860	Conforme a datos de INEGI y Banco de México se considera un incremento acorde a la inflación.
3831	1	1	1 / 01	Congresos y convenciones	20,000.00	80,000.00	60,000	Conforme a datos de INEGI y Banco de México se considera un incremento acorde a la inflación.
3851	1	1	1 / 01	Gastos de representación	13,000.00	4,000.00	-9,000	Se reduce por comportamiento presupuestal 2018.
3921	1	1	1 / 01	Impuestos y derechos	6,000.00	437,833.57	431,834	Derivado de la entrega de las instalaciones de Ciudad Judicial, este Poder Judicial se hará cargo del manejo, mantenimiento y administración del pozo de agua, por lo que resulta indispensable considerar el pago de la consesión así como de los derechos correspondientes por la extracción. Así también se considera el pago de derechos por los dos vehículos nuevos.
3981	1	1	1 / 01	Impuesto sobre nóminas y otros que se deriven de una relación laboral	4,993,886.97	6,640,441.00	1,646,554	El incremento resulta considerable derivado de la estimación en el incremento a los salarios por las razones ya expuestas en el capítulo 1000, así como en el incremento de plazas.
3991	1	1	1 / 01	Otros impuestos generales	0.00	86,486.90	86,487	Se considera para pago de avalúos y otros que se requieran.
4141	1	2	1 / 01	Transferencias, Asignaciones, Subsidios y Otras Ayudas	15,934,800.00	26,045,860.16	10,111,060	
5111	2	1	1 / 01	Muebles de oficina y estantería	0.00	50,000.00		Por así solicitarlo el T.J.A.
5121	2	1	1 / 01	Muebles, excepto de oficina y estantería	0.00	0.00		
5151	2	1	1 / 01	Equipo de cómputo y de tecnologías de la información	0.00	3,545,000.00	3,545,000	Se requiere adquirir 350 equipos de cómputo funcionales para el personal del Poder Judicial, ya que los equipos que se tienen actualmente no lo son debido a que no tienen la capacidad suficiente para los trabajos desarrollados en este Poder Judicial.
5191	2	1	1 / 01	Otros mobiliarios y equipos de administración	0.00	958,500.00	958,500	Se equipara una sala nueva de oralidad.
5211	2	1	1 / 01	Equipos y aparatos audiovisuales	0.00	159,750.00	159,750	Compra de equipo para juzgados familiares, con la finalidad de video grabar las audiencias.
5231	2	1	1 / 01	Cameras fotograficas y de video	0.00	50,000.00	50,000	
5291	2	1	1 / 01	Otros mobiliarios y equipo educacional y recreativo	300,000.00	1,619,500.00	1,319,500	Se requiere adquirir juegos y equipos educacionales para la instalación de áreas lúdicas en juzgados familiares, equipo para los juzgados modelo y el CECOFAM lo anterior de acuerdo al Plan Estratégico Institucional.



PODER JUDICIAL DEL ESTADO DE TLAXCALA
 ANTEPROYECTO DE PRESUPUESTO DE EGRESOS 2019
 PRESUPUESTO PROYECTO - PARTIDA

Partida	Tipo de Gasto	Gasto Etiquetado / No Etiquetado	Sub Fuente	Descripción	Presupuesto Autorizado 2018	Anteproyecto de Presupuesto 2019	Diferencia	Justificación
5411			1 / 01	Vehículos y equipo de transporte	0.00	300,000.00	300,000	Se adquirirán dos vehículos nuevos en su versión austera, con la finalidad de contar con mayor equipo de transporte para realizar de manera más eficiente las funciones de notificación.
5691			1 / 01	Otros equipos	323,200.00	7,026,959.00	21,009	Conforme a datos de INEGI y Banco de México se considera un incremento acorde a la inflación.
6221			1 / 01	Edificación no habitacional	623,200.00	2,762,458.00	6,353,759	Se haran remodelaciones y ampliaciones en los juzgados foraneos con la finalidad de dignificarlos para una mejor atención a los ciudadanos.
TOTALES					220,000,000.00	348,473,419.30	128,473,419.30	

ESTADOS UNIDOS MEXICANOS
 PODER JUDICIAL DEL ESTADO DE TLAXCALA
 TESORERÍA

Elaboró
 C.P. Floriberto Pérez Mejía
 Tesorero

Responsable del Proyecto
 Doctor Hector Maldonado Bonilla
 Presidente del Tribunal Superior de Justicia y del Consejo de la Judicatura del Estado de Tlaxcala

Autorizó
 Doctor Hector Maldonado Bonilla
 Presidente del Tribunal Superior de Justicia y del Consejo de la Judicatura del Estado de Tlaxcala

Los titulares de las dependencias y entidades o instituciones que reciben recursos estatales parcial o totalmente, serán directamente responsables de la formulación de sus proyectos.



**PODER JUDICIAL DEL ESTADO DE TLAXCALA
ANTEPROYECTO DE PRESUPUESTO DE EGRESOS 2019
ANÁLISIS PROGRAMÁTICO PRESUPUESTAL**

Programa: FORTALECIMIENTO Y VIGENCIA DEL ESTADO DE DERECHO
Subprograma: CONSOLIDACIÓN DE LA PROCURACIÓN E IMPARTICIÓN DE JUSTICIA
Dependencia o entidad: PODER JUDICIAL DEL ESTADO DE TLAXCALA

Num.	Nombre del Proyecto	1000 Servicios Personales	2000 Materiales y Suministros	3000 Servicios Generales	4000 Transferencias, asignaciones, Subsidios y Otras Ayudas	5000 Bienes Muebles, Inmuebles e Intangibles	6000 Inversión Pública	7000 Inversiones Financieras y Otras Provisiones	8000 Participaciones y Aportaciones	9000 Deuda Pública	Gran total
1	MEJORAMIENTO DE LA FUNCIÓN JURIDICCIONAL PARA LA EMISIÓN DE RESOLUCIONES JUDICIALES EN EL ESTADO DE TLAXCALA	304,245,046.40	8,392,795.74	26,045,860.16	0.00	7,026,959.00	2,762,458.00	0.00	0.00	0.00	348,473,119.30



**PODER JUDICIAL DEL
ESTADO DE TLAXCALA
TESORERÍA**

Elaboró
C.P. Floriberto Pérez Mejía
Tesorero

Responsable del Proyecto
Doctor Hector Maldonado Bonilla
Presidente del Tribunal Superior de Justicia y del Consejo de la
Judicatura del Estado de Tlaxcala.

Autógrfo
Doctor Hector Maldonado Bonilla
Presidente del Tribunal Superior de Justicia y del Consejo de la
Judicatura del Estado de Tlaxcala.

Los titulares de las dependencias y entidades o instituciones que reciban recursos estatales parcial o totalmente, serán directamente responsables de la formulación de sus proyectos.



PODER JUDICIAL DEL ESTADO DE TLAXCALA
ANTEPROYECTO DE PRESUPUESTO DE EGRESOS 2019
ANÁLISIS DEL ANTEPROYECTO DE PRESUPUESTO DE EGRESOS 2019

Sector: **PODERES**
 Dependencia o entidad: **PODER JUDICIAL DEL ESTADO DE TLAXCALA**

CAPITULOS	DESCRIPCIÓN	PROYECTO	SUBFUENTE	PRESUPUESTO		VARIACIÓN ENTRE CAPITULOS		VARIACIÓN GLOBAL	
				2018	2019	2018	2019	NOMINAL	%
1000	SERVICIOS PERSONALES	404	1/01	196,809,000.00	304,245,046.40	89.46%	87.31%	107,436,046.40	54.59%
2000	MATERIALES Y SUMINISTROS	404	1/01	6,633,000.00	8,392,795.74	3.02%	2.41%	1,759,795.74	26.53%
3000	SERVICIOS GENERALES	404	1/01	15,934,800.00	26,045,860.16	7.24%	7.47%	10,111,060.16	63.45%
4000	TRANSFERENCIAS, ASIGNACIONES, SUBSIDIOS Y OTRAS AYUDAS	404	1/02	0.00	0.00	0.00%	0.00%	0.00	0.00%
5000	BIENES MUEBLES E INMUEBLES	404	2/01	623,200.00	7,026,959.00	0.28%	2.02%	6,403,759.00	1027.55%
6000	INVERSIÓN PÚBLICA	404	2/01	0.00	2,762,458.00	0.00%	0.79%	2,762,458.00	100.00%
TOTAL				220,000,000.00	348,473,119.30	100.00%	100.00%	128,473,119.30	58.40%

Análisis

PROYECTOS	DESCRIPCIÓN	PROYECTO	SUBFUENTE	2018	2019	2018	2019	NOMINAL	%
1	DESARROLLO ESTRUCTURAL PARA EL MEJORAMIENTO DE LA FUNCIÓN JURIDICCIONAL PARA LA EMISIÓN DE RESOLUCIONES JUDICIALES EN EL ESTADO DE TLAXCALA	404	1/01	220,000,000.00	348,473,119.30	100.00%	100.00%	128,473,119.30	58.40%

Análisis

PARTIDAS	DESCRIPCIÓN	PROYECTO	SUBFUENTE	2018	2019	2018	2019	NOMINAL	%
1000	SERVICIOS PERSONALES	404	1/01	194,721,136.84	20,875,635.37	9.89%	6.86%	1,403,498.53	7.21%
1131	Sueldos a funcionarios	404	1/01	7,177,333.20	10,546,695.47	3.65%	3.47%	3,369,362.27	46.94%
1132	Sueldos a Trabajadores	404	1/01	25,251,904.92	28,471,348.38	12.83%	9.36%	3,219,443.46	12.75%
1134	Sueldos a interinos	404	1/01	21,739,791.96	26,016,039.26	11.05%	8.55%	4,276,247.30	19.67%
1211	Honorarios asimilables a salarios	404	1/01	957,447.36	40,309.08	0.49%	0.00%	-917,138.28	-95.79%
1311	Prima quinquenal a trabajadores	404	1/01	2,768,093.64	2,699,572.76	1.41%	0.89%	-68,520.88	-2.48%
1321	Prima vacacional a funcionarios	404	1/01	1,801,867.60	2,699,628.85	0.92%	0.89%	897,761.25	49.82%
1322	Prima vacacional al personal	404	1/01	394,303.44	767,823.69	0.20%	0.25%	373,520.25	94.73%
1323	Prima vacacional a trabajadores	404	1/01	1,951,487.62	2,074,479.43	0.99%	0.68%	122,991.81	6.30%
1325	Prima vacacional a personal eventual	404	1/01	1,628,608.92	2,375,386.68	0.83%	0.78%	746,777.76	45.85%
1326	Gratificación fin de año a funcionarios	404	1/01	1,680,918.54	4,639,030.08	0.85%	1.52%	2,958,111.54	175.98%
1327	Gratificación fin de año a personal	404	1/01	3,229,587.84	4,713,225.72	1.64%	1.55%	1,483,657.88	45.94%
1328	Gratificación fin de año a trabajadores	404	1/01	2,830,932.95	3,163,483.15	1.44%	1.04%	332,550.20	11.75%
1341	Compensaciones y otras prestaciones funcionarios	404	1/01	8,400,505.92	8,972,060.16	4.27%	2.95%	571,554.24	6.80%
1342	Compensaciones al personal	404	1/01	7,538,959.68	10,538,861.12	3.83%	3.46%	2,997,901.44	39.77%
1343	Compensaciones a trabajadores	404	1/01	3,085,733.76	3,078,085.68	1.57%	1.01%	-7,648.08	-0.25%
1345	Bono de actuación a funcionarios	404	1/01	13,245,557.76	14,721,653.20	6.73%	4.84%	1,476,095.44	11.14%
1346	Bono de actuación al personal	404	1/01	1,118,032.08	1,427,576.96	0.57%	0.47%	309,544.88	27.69%
1441	Cuotas seguro de vida a funcionarios	404	1/01	186,945.00	288,875.00	0.10%	0.09%	91,930.00	46.68%
1442	Cuotas seguro de vida al personal	404	1/01	438,575.00	707,166.00	0.22%	0.23%	268,591.00	61.24%
1443	Cuotas seguro de vida a trabajadores	404	1/01	349,205.00	492,243.00	0.18%	0.16%	143,038.00	40.96%
1521	Indemnización y liquidación a funcionarios	404	1/01	709,083.43	12,000,000.00	0.36%	3.94%	11,290,916.57	1592.33%
1522	Indemnización y liquidación al personal	404	1/01	0.00	6,000,000.00	0.00%	1.97%	6,000,000.00	100.00%
1523	Indemnización y liquidación a trabajadores	404	1/01	0.00	2,000,000.00	0.00%	0.66%	2,000,000.00	100.00%
1532	Jubilación a trabajadores	404	1/01	623,890.00	1,350,000.00	0.32%	0.44%	726,110.00	116.38%
1541	Ayuda para pasajes	404	1/01	1,014,215.28	1,204,043.95	0.52%	0.40%	189,828.67	18.72%
1543	Otras prestaciones.	404	1/01	649,999.92	650,715.00	0.33%	0.21%	715.08	0.11%
1546	Días económicos a trabajadores	404	1/01	563,681.34	711,783.71	0.29%	0.23%	148,102.37	26.27%



PODER JUDICIAL DEL ESTADO DE TLAXCALA
 ANTEPROYECTO DE PRESUPUESTO DE EGRESOS 2019
 ANÁLISIS DEL ANTEPROYECTO DE PRESUPUESTO DE EGRESOS 2019

Sector:		PODERES									
Dependencia o entidad:		PODER JUDICIAL DEL ESTADO DE TLAXCALA									
NUMERO	DESCRIPCIÓN	PROYECTO	SUBFUENTE	PRESUPUESTO		VARIACIÓN ENTRE CÁPITULOS		VARIACIÓN GLOBAL		%	
				2018	2019	2018	2019	NOMINAL	%		
154B	Incentivo al ahorro de los trabajadores	404	1/01	685,953.12	648,209.42	0.35%	0.21%	-37,743.70	-5.50%		
154C	Aniversario día del trabajo	404	1/01	204,670.00	110,760.00	0.10%	0.04%	-93,910.00	-45.88%		
154J	Servicio médico a funcionarios	404	1/01	1,911,090.72	4,139,000.00	0.97%	1.36%	2,227,909.28	116.58%		
154K	Servicio médico a personal	404	1/01	3,588,208.08	10,672,272.00	1.82%	3.51%	7,084,063.92	197.43%		
154L	Servicio médico a trabajadores	404	1/01	3,705,278.40	7,052,856.00	1.88%	2.32%	3,347,577.60	90.35%		
1551	Apoyo capacitación de los trabajadores	404	1/01	247,523.76	250,027.92	0.13%	0.08%	2,504.16	1.01%		
1591	Cuotas despensa a funcionarios	404	1/01	3,087,146.52	3,269,246.07	1.57%	1.07%	182,099.55	5.90%		
1592	Cuotas despensa al personal	404	1/01	1,517,232.36	2,121,408.52	0.77%	0.70%	604,176.16	39.82%		
1593	Cuotas despensa a trabajadores	404	1/01	5,557,917.72	5,629,340.53	2.82%	1.85%	71,422.81	1.29%		
1594	Cuotas despensa interinos	404	1/01	5,382,312.12	6,514,706.31	2.73%	2.14%	1,132,394.19	21.04%		
1596	Percepción complementaria funcionarios	404	1/01	19,472,136.84	20,875,635.37	9.89%	6.86%	1,403,498.53	7.21%		
1597	Percepción complementaria al personal	404	1/01	5,582,573.28	6,889,987.66	2.84%	2.26%	1,307,414.38	23.42%		
1599	Otras prestaciones a trabajadores	404	1/01	750,105.00	527,010.00	0.38%	0.17%	-223,095.00	-29.74%		
159A	Aportación a pensiones funcionarios	404	1/01	3,504,984.60	4,117,614.37	1.78%	1.35%	612,629.77	17.48%		
159B	Aportación a pensiones del personal	404	1/01	1,291,919.88	1,307,340.82	0.65%	0.43%	15,420.94	1.19%		
159C	Aportación a pensiones por trabajadores	404	1/01	4,586,112.93	5,124,842.71	2.33%	1.68%	538,729.78	11.75%		
159E	Bono anual funcionarios	404	1/01	2,290,916.57	19,264,863.21	1.16%	6.33%	16,973,946.64	740.92%		
159F	Bono anual al personal	404	1/01	1,500,000.00	5,464,072.39	0.76%	1.80%	3,964,072.39	264.27%		
159G	Bono anual a Trabajadores	404	1/01	1,500,000.00	13,417,651.37	0.76%	4.41%	11,917,651.37	794.51%		
159H	Bono anual interinos	404	1/01	1,624,139.10	13,624,480.03	0.83%	4.48%	12,000,340.93	738.87%		
TOTAL				196,809,000.00	304,245,046.40	100.00%	99.99%	107,436,046.40	54.59%		

Análisis		PODERES									
Dependencia o entidad:		PODER JUDICIAL DEL ESTADO DE TLAXCALA									
NUMERO	DESCRIPCIÓN	PROYECTO	SUBFUENTE	PRESUPUESTO		VARIACIÓN ENTRE CÁPITULOS		VARIACIÓN GLOBAL		%	
				2018	2019	2018	2019	NOMINAL	%		
2000	MATERIALES Y SUMINISTROS										
2111	Materiales, útiles y equipo menores oficina	404	1/01	1,267,678.00	1,611,349.00	19.11%	19.20%	343,671.00	27.11%		
2121	Materiales y útiles de impresión y reproducción	404	1/01	42,400.00	521,133.90	0.64%	6.21%	478,733.90	1129.09%		
2141	Materiales, útiles y equipo menores de tecnologías de la información y comunicaciones	404	1/01	2,316,840.00	2,182,332.00	34.93%	26.00%	-134,508.00	-5.81%		
2151	Materiales, impreso e información digital	404	1/01	58,500.00	135,273.63	0.88%	1.61%	76,773.63	131.24%		
2161	Material de limpieza	404	1/01	208,920.00	258,572.19	3.15%	3.08%	49,652.19	23.77%		
2181	Materiales para registro e identificación de bienes y personal	404	1/01	15,000.00	40,975.00	0.23%	0.49%	25,975.00	173.17%		
2211	Productos alimenticios para personas	404	1/01	668,520.00	736,035.24	10.08%	8.77%	67,515.24	10.10%		
2231	Utensilios para el servicio de alimentación	404	1/01	6,000.00	2,971.00	0.09%	0.04%	-3,029.00	-50.48%		
2411	Productos minerales no metálicos	404	1/01	5,000.00	3,380.00	0.08%	0.04%	-1,620.00	-32.40%		
2421	Cemento y productos de concreto	404	1/01	4,000.00	4,260.00	0.05%	0.05%	260.00	6.50%		
2431	Cal, yeso y productos de yeso	404	1/01	2,000.00	2,130.00	0.03%	0.03%	130.00	6.50%		
2441	Madera y productos de madera	404	1/01	0.00	6,084.00	0.00%	0.07%	6,084.00	100.00%		
2451	Vidrio y productos de vidrio	404	1/01	3,000.00	21,912.00	0.05%	0.26%	18,912.00	630.40%		
2461	Material eléctrico y electrónico	404	1/01	31,500.00	100,000.00	0.47%	1.19%	68,500.00	217.46%		
2471	Artículos metálicos para la construcción	404	1/01	29,000.00	30,885.00	0.44%	0.37%	1,885.00	6.50%		
2481	Materiales complementarios	404	1/01	0.00	20,000.00	0.00%	0.24%	20,000.00	0.00%		
2491	Otros materiales y artículos de construcción y reparación	404	1/01	139,400.00	90,843.78	2.10%	1.08%	-48,556.22	-34.83%		
2531	Medicinas y productos farmacéuticos	404	1/01	17,600.00	36,719.00	0.27%	0.44%	19,119.00	108.00%		
2541	Materiales, accesorios y suministros médicos	404	1/01	17,000.00	35,080.00	0.26%	0.42%	18,080.00	106.35%		
2611	Combustibles, lubricantes y aditivos	404	1/01	1,388,100.00	2,035,543.00	20.93%	24.25%	647,443.00	46.64%		
2711	Vestuarios y uniformes	404	1/01	15,000.00	151,950.00	0.23%	1.81%	136,950.00	913.00%		
2721	Prendas de seguridad y protección al personal	404	1/01	0.00	159,425.00	0.00%	1.90%	159,425.00	0.00%		
2831	Prendas de protección para seguridad pública	404	1/01	85,000.00	0.00	1.28%	0.00%	-85,000.00	-100.00%		
2911	Herramientas menores	404	1/01	17,000.00	47,989.00	0.26%	0.57%	30,989.00	182.29%		
TOTAL				196,809,000.00	304,245,046.40	100.00%	99.99%	107,436,046.40	54.59%		



PODER JUDICIAL DEL ESTADO DE TLAXCALA
 ANTEPROYECTO DE PRESUPUESTO DE EGRESOS 2019
 ANÁLISIS DEL ANTEPROYECTO DE PRESUPUESTO DE EGRESOS 2019

Sector:		PODERES							
Dependencia o entidad:		PODER JUDICIAL DEL ESTADO DE TLAXCALA							
NUMERO	DESCRIPCIÓN	PROYECTO	SUBFUENTE	PRESUPUESTO		VARIACIÓN ENTRE CAPÍTULOS		VARIACIÓN GLOBAL	
				2018	2019	2018	2019	NOMINAL	%
2921	Refacciones y accesorios menores de edificios	404	1/01	45,000.00	18,614.00	0.68%	0.22%	-26,386.00	-58.64%
2931	Refacciones y accesorios menores de mobiliario y equipo de administración, educacional y recreativo.	404	1/01	28,000.00	25,000.00	0.42%	0.30%	-3,000.00	-10.71%
2941	Refacciones y accesorios menores de mobiliario de equipo de cómputo y tecnologías de la información.	404	1/01	164,100.00	74,706.00	2.47%	0.89%	-89,394.00	-54.48%
2961	Refacciones y accesorios menores de equipo de transporte	404	1/01	22,000.00	23,430.00	0.33%	0.28%	1,430.00	6.50%
2991	Refacciones y accesorios menores otros bienes muebles	404	1/01	36,442.00	16,203.00	0.55%	0.19%	-20,239.00	-55.54%
TOTAL				6,633,000.00	8,392,795.74	100.00%	100.00%	1,759,795.74	26.53%
Análisis									
3000	SERVICIOS GENERALES								
3111	Energía eléctrica	404	1/01	1,858,062.00	2,419,284.00	11.66%	9.29%	561,222.00	30.20%
3131	Agua	404	1/01	104,200.00	77,067.92	0.65%	0.30%	-27,132.08	-26.04%
3141	Telefonía tradicional	404	1/01	1,527,431.37	1,776,572.00	9.59%	6.82%	249,140.63	16.31%
3151	Telefonía celular	404	1/01	216,285.00	204,188.97	1.36%	0.78%	-12,096.03	-5.59%
3171	Servicio de acceso de internet, redes y procesamiento de información	404	1/01	40,000.00	52,733.28	0.25%	0.20%	12,733.28	31.83%
3181	Servicios postales y telegráficos	404	1/01	31,460.00	67,888.18	0.20%	0.26%	36,428.18	115.79%
3221	Arrendamiento de edificios	404	1/01	543,866.40	546,444.00	3.41%	2.10%	2,577.60	0.47%
3231	Arrendamiento y equipo administración educacional y recreativo	404	1/01	421,677.23	2,592,232.00	2.65%	9.95%	2,170,554.77	514.74%
3251	Arrendamiento y equipo de transporte	404	1/01	12,000.00	30,000.00	0.08%	0.12%	18,000.00	100.00%
3291	Otros arrendamientos	404	1/01	15,500.00	4,553.00	0.10%	0.02%	-10,947.00	-70.63%
3311	Servicios legales, de contabilidad, auditoría y relacionados	404	1/01	237,600.00	258,790.00	1.49%	0.99%	21,190.00	8.92%
3321	Servicios de diseño, arquitectura, ingeniería y actividades relacionadas	404		0.00	80,000.00	100.00%	0.31%	80,000.00	100.00%
3341	Servicios de capacitación	404	1/01	70,000.00	591,050.00	0.44%	2.27%	521,050.00	744.36%
3361	Servicios de apoyo administrativo, traducción, fotocopiado e impresión	404	1/01	340,200.00	335,902.00	2.13%	1.29%	-4,298.00	-1.26%
3381	Servicios de vigilancia	404	1/01	1,503,360.00	1,825,561.00	9.43%	7.01%	322,201.00	100.00%
3391	Servicios profesionales científicos y técnicos	404	1/01	81,200.00	50,000.00	0.51%	0.19%	-31,200.00	-38.42%
3411	Servicios financieros y bancarios	404	1/01	63,168.00	103,805.00	0.40%	0.40%	40,637.00	64.33%
3451	Seguro de bienes patrimoniales	404	1/01	32,000.00	62,551.00	0.20%	0.24%	30,551.00	100.00%
3471	Fletes y maniobras	404	1/01	20,000.00	21,300.00	0.13%	0.08%	1,300.00	6.50%
3511	Conservación y mantenimiento menor de inmuebles	404	1/01	846,000.00	3,105,423.65	5.31%	11.92%	2,259,423.65	267.07%
3521	Instalación, reparación y mantenimiento de mobiliario y equipo de administración, educacional y recreativo	404	1/01	39,500.00	46,118.02	0.25%	0.18%	6,618.02	16.75%
3531	Instalación, reparación y mantenimiento de equipo de transporte de la información	404	1/01	231,400.00	774,234.77	1.45%	2.97%	542,834.77	234.59%
3551	Reparación y mantenimiento de equipo de transporte	404	1/01	37,000.00	91,202.00	0.23%	0.35%	54,202.00	146.49%
3571	Instalación, reparación y mantenimiento de maquinaria, otros equipos y herramientas	404	1/01	35,000.00	317,275.00	0.22%	1.22%	282,275.00	806.50%
3581	Servicios de limpieza y manejo de desechos	404	1/01	840,541.50	979,231.00	5.27%	3.76%	138,689.50	16.50%
3591	Servicios de jardinería y fumigación	404	1/01	843,541.53	1,007,726.00	5.29%	3.87%	164,184.47	19.46%
3611	Difusión por radio, televisión y otros medios de mensaje sobre programas y actividades gubernamentales	404	1/01	172,000.00	121,620.19	1.08%	0.47%	-50,379.81	-29.29%



**PODER JUDICIAL DEL ESTADO DE TLAXCALA
ANTEPROYECTO DE PRESUPUESTO DE EGRESOS 2019
ANÁLISIS DEL ANTEPROYECTO DE PRESUPUESTO DE EGRESOS 2019**

NUMERO	DESCRIPCION	PROYECTO	SUBFUENTE	PRESUPUESTO		VARIACION ENTRE CAPITULOS		VARIACION GLOBAL	
				2018	2019	2018	2019	NOMINAL	%
3641	Servicios de revelado de fotografías	404	1/01	40,000.00	46,810.80	0.25%	0.18%	6,810.80	17.03%
3651	Servicios de la industria filmica, del sonido y del video.	404	1/01	83,000.00	120,000.00	0.52%	0.46%	37,000.00	44.58%
3661	Servicios de creación y difusión de contenido exclusivamente a través de internet	404	1/01	0.00	15,000.00	0.00%	0.06%	15,000.00	100.00%
3711	Pasajes aéreos	404	1/01	103,000.00	65,867.26	0.65%	0.25%	-37,132.74	-36.05%
3721	Pasajes terrestres	404	1/01	119,520.00	443,941.28	0.75%	1.70%	324,421.28	271.44%
3751	Viáticos en el país	404	1/01	187,900.00	198,820.11	1.18%	0.76%	10,920.11	5.81%
3761	Viáticos en el extranjero	404	1/01	0.00	22,500.00	0.00%	0.09%	22,500.00	100.00%
3791	Otros servicios de trasladados y hospedaje	404	1/01	1,500.00	3,000.00	0.01%	0.01%	1,500.00	100.00%
3811	Gastos de ceremonial	404	1/01	80,000.00	73,546.26	0.50%	0.28%	-6,453.74	-8.07%
3821	Gastos de orden social y cultural	404	1/01	124,000.00	264,860.00	0.78%	1.02%	140,860.00	113.60%
3831	Congresos y convenciones	404	1/01	20,000.00	80,000.00	0.13%	0.31%	60,000.00	300.00%
3851	Gastos de representación	404	1/01	13,000.00	4,000.00	0.08%	0.02%	-9,000.00	-69.23%
3921	Impuestos y derechos	404	1/01	6,000.00	437,833.57	0.04%	1.68%	431,833.57	7197.23%
3981	Impuesto sobre nóminas y otros que se derivan de una relación laboral	404	1/01	4,993,896.97	6,640,441.00	31.34%	25.50%	1,646,554.03	32.97%
3991	Otros impuestos generales	404	1/01	0.00	86,486.90	0.00%	0.33%	86,486.90	100.00%
	TOTAL			15,934,800.00	26,045,860.16	200.00%	100.00%	10,111,060.16	63.45%

Analisis

TRANSFERENCEIA, ASIGNACIONES, SUBSIDIOS Y OTRAS AYUDAS	2018	2019	2018	2019	2018	2019
4000						
4141	Transferencias, Asignaciones, Subsidios y Otras Ayudas	1/02	0.00	0.00	0.00%	0.00%
TOTAL			0.00	0.00	0.00%	0.00%

Analisis

BIENES MUEBLES E INMUEBLES	2018	2019	2018	2019	2018	2019
5000						
5111	Muebles de oficina y estanteria	2/01	0.00	50,000.00	0.00%	16.67%
5121	Muebles, excepto de oficina y estanteria	404	0.00	0.00	0.00%	0.00%
5151	Equipo de computo y de tecnologias de la informacion	404	0.00	3,545,000.00	0.00%	50.45%
5191	Móviles, teléfonos y equipos de administración	404	0.00	958,500.00	0.00%	13.64%
5211	Equipos de grabación y aparatos audiovisuales	404	0.00	159,750.00	0.00%	2.27%
5231	Equipos de grabación y aparatos audiovisuales	404	0.00	159,750.00	0.00%	2.27%
5241	Equipos de grabación y aparatos audiovisuales	404	0.00	159,750.00	0.00%	2.27%
5441	Equipos de grabación y aparatos audiovisuales	404	300,000.00	300,000.00	48.14%	23.05%
5491	Equipos de grabación y aparatos audiovisuales	404	0.00	300,000.00	0.00%	4.27%
5681	Otros bienes muebles	404	323,200.00	344,209.00	51.86%	4.90%
	TOTAL		623,200.00	7,026,959.00	100.00%	99.29%

Analisis

OTROS EGRESOS	2018	2019	2018	2019	2018	2019
404						
2/01	0.00	0.00	0.00%	0.00%	0.00%	0.00%
404	0.00	2,762,458.00	100.00%	100.00%	0.00%	0.00%
404	0.00	2,762,458.00	100.00%	100.00%	0.00%	0.00%
TOTAL	220,000.00	348,473,119.30	100.00%	100.00%	100.00%	58.40%

Elaboró

C.P. Floriberto Pérez Mejía

Tesorero

Responsable del Proyecto

Doctor Hector Maldonado Bonilla

Presidente del H. Tribunal Superior de Justicia y del Consejo de la Judicatura del Estado de Tlaxcala.

Autorizó

Doctor Hector Maldonado Bonilla

Presidente del H. Tribunal Superior de Justicia y del Consejo de la Judicatura del Estado de Tlaxcala.

Los titulares de las dependencias y entidades o instituciones que reciban recursos estatales parciales o totales, serán directamente responsables de la formulación de sus proyectos.



PODER JUDICIAL DEL ESTADO DE TLAXCALA
ANTEPROYECTO DE PRESUPUESTO DE EGRESOS 2019
ANÁLISIS DEL ANTEPROYECTO DE PRESUPUESTO DE EGRESOS 2019

Sector:		PODERES		PODER JUDICIAL DEL ESTADO DE TLAXCALA					
Dependencia o entidad:									
NUMERO	DESCRIPCIÓN	PROYECTO	SUBFUENTE	PRESUPUESTO 2018	PRESUPUESTO 2019	VARIACIÓN ENTRE CAPÍTULOS 2018	2019	VARIACIÓN GLOBAL NOMINAL	%

[Handwritten signature]



INFORMAR E TERMINAR SUPERIOR DE JUSTICIA DEL ESTADO DE TLAXCALA
ANEXO A
ANEXO DE PRESUPUESTO DE EGRESOS 2019
PLANTILLA DE PERSONAL

SECRETARÍA DE GOBIERNO
PODER JUDICIAL DEL ESTADO DE TLAXCALA

N.º CON	NOMBRE DEL TRABAJADOR	NIVEL	CATEG	PUESTO	ASIGNACION	SEDE BASE	COMPLEMENTO A	RENTA COMPLEMENTO B	SUMA	QUINCENARIO	QUINTA FERIA	DEFERENCIA	AGUERO	PREMIOS	OTROS	OTROS CONTRATO ESPECIAL	PASAJES	OTROS	SEMANAL	BIEN ANUAL	BIEN ESPECIAL	ACCION FAVO	SENA NACIONAL	AGUINALDO	SEDE ANUAL	TOTAL ANUAL
6	AMARO ROSAS DANIEL	5	B	SECRETARIA (O) AUXILIAR DE J.D. ARCHIVO	DIRECCION JUDICIAL	9,816.83	1,040.40	0.00	10,937.23	724.50	1,777.63	2,202.40	24.87	97.92	110.00	471.07	6,988.05	0.00	26,780.51	26,843.30	26,843.30	1,500.00	8,648.73	13,109.11	176,974.67	317,961.34
7	CORTES LIRA ARELI	5	B	JEFE DE SECCION	CONTRALORIA	11,016.33	2,453.84	0.00	13,470.17	0.00	0.00	2,202.40	0.00	0.00	0.00	0.00	0.00	0.00	19,395.07	32,775.02	32,775.02	1,500.00	9,403.55	14,668.45	186,070.93	300,726.01
8	CLUMATE MALDONADO CELERINO	7	B	SUPER INTERVENIENTE	CONTRALORIA	16,025.98	1,524.98	0.00	17,550.96	1,383.94	2,884.68	2,202.40	361.87	97.92	100.00	8,832.78	0.00	0.00	42,942.68	45,840.03	45,840.03	1,500.00	10,308.63	21,367.97	262,172.63	400,402.84
12	CLEDELICHA RUBENHO HOE	15	F	CONTRALOR	CONTRALORIA	17,020.19	7,314.00	17,020.19	41,354.38	0.00	3,053.63	2,202.40	0.00	0.00	0.00	0.00	0.00	0.00	39,217.79	109,934.58	109,934.58	1,500.00	26,194.07	45,397.17	502,161.40	1,132,190.40
18	FOIGEA FERRAZ MARTHA PATRICIA	7	B	DACTEOGRAFIA (O)	CONTRALORIA	11,016.33	1,253.84	0.00	13,470.17	0.00	0.00	2,202.40	0.00	0.00	0.00	0.00	0.00	0.00	19,395.07	32,775.02	32,775.02	1,500.00	9,403.55	14,668.45	186,070.93	300,726.01
174	FOIGEA FERRAZ LAURA	2	B	MECANOGRAFIA (O)	CONTRALORIA	5,684.10	1,429.44	0.00	6,813.54	724.50	1,023.14	2,202.40	129.41	97.92	100.00	5,730.23	0.00	0.00	17,425.24	16,103.14	16,103.14	1,500.00	6,329.22	7,978.80	126,584.33	201,461.59
203	GUTIERREZ VELEZ RUBEN	5	I	AUXILIAR ADMINISTRATIVO	CONTRALORIA	8,116.51	1,807.94	0.00	9,924.45	724.50	1,023.14	2,202.40	0.00	0.00	0.00	0.00	0.00	0.00	14,684.26	22,983.17	22,983.17	1,500.00	7,726.11	10,822.01	145,520.19	238,710.74
362	MUÑOZ CORTI JOHATHAN	7	B	MECANOGRAFIA (O)	CONTRALORIA	5,684.10	1,040.40	0.00	6,724.50	724.50	1,023.14	2,202.40	129.41	97.92	100.00	5,730.23	0.00	0.00	17,308.87	16,413.10	16,413.10	1,500.00	6,275.62	7,978.80	125,515.33	226,223.82
373	NAVA GONZALEZ ANTONIA	7	B	JEFE DE SECCION	CONTRALORIA	13,405.60	1,597.78	0.00	15,003.38	1,284.42	2,413.01	2,202.40	365.21	97.92	100.00	8,046.68	0.00	0.00	35,840.45	47,949.57	47,949.57	1,500.00	11,389.97	17,874.43	403,458.37	582,023.45
444	QUINTERO MONTIEL RAUL	9	I	JEFE DE OFICINA	CONTRALORIA	14,044.55	3,094.80	0.00	17,139.35	0.00	0.00	2,202.40	0.00	0.00	0.00	0.00	0.00	0.00	25,121.05	43,242.57	43,242.57	1,500.00	11,821.05	19,267.07	236,421.08	372,834.82
457	RESERVOZ FRANCISCO FRANCISCO	2	I	MECANOGRAFIA (O)	CONTRALORIA	4,671.04	1,040.40	0.00	5,711.44	0.00	0.00	2,202.40	0.00	0.00	0.00	0.00	0.00	0.00	9,251.86	12,237.16	12,237.16	1,500.00	4,748.31	6,228.06	94,565.14	104,644.52
607	VEGA ZECUA SANDRA RUBI	5	I	AUXILIAR ADMINISTRATIVO	CONTRALORIA	8,116.51	1,807.94	0.00	9,924.45	0.00	0.00	2,202.40	0.00	0.00	0.00	0.00	0.00	0.00	14,684.26	22,983.17	22,983.17	1,500.00	7,726.11	10,822.01	145,520.19	238,710.74
619	ZEPEDA MORENO CONSTANTINO	5	I	SECRETARIA (O) AUXILIAR DE J.D. CONTRALORIA	DIRECCION JUDICIAL	10,388.16	4,664.02	10,388.16	25,240.34	0.00	0.00	2,202.40	0.00	0.00	0.00	0.00	0.00	0.00	36,856.80	64,857.05	64,857.05	1,500.00	16,485.64	27,701.76	320,317.89	511,467.24
625	MICANTE	10	I	SECRETARIA (O) TECNICA (O)	DIRECCION JUDICIAL	10,388.16	4,664.02	10,388.16	25,240.34	0.00	0.00	2,202.40	0.00	0.00	0.00	0.00	0.00	0.00	36,856.80	64,857.05	64,857.05	1,500.00	16,485.64	27,701.76	320,317.89	511,467.24
54	CASTILLA ARROYO ERNESTINA	3	I	AUXILIAR TECNICO	DIRECCION JUDICIAL	5,519.70	1,129.40	0.00	6,649.10	0.00	0.00	2,202.40	0.00	0.00	0.00	0.00	0.00	0.00	10,444.21	15,016.10	15,016.10	1,500.00	5,310.90	7,329.60	105,218.05	181,771.87
147	ESTRADA VERA VANESSA	11	I	JEFE DE DEPARTAMENTO	DIRECCION JUDICIAL	11,211.58	4,779.30	11,211.58	27,022.46	0.00	0.00	2,202.40	0.00	0.00	0.00	0.00	0.00	0.00	34,517.20	43,016.37	43,016.37	1,500.00	17,534.92	26,657.55	350,698.35	582,023.45
308	MARTINEZ JAREZ MARIA DEL CARIEN	6	C	ANALISTA	DIRECCION JUDICIAL	10,068.12	2,453.84	0.00	12,521.96	0.00	1,812.26	2,202.40	0.00	0.00	0.00	0.00	0.00	0.00	18,680.90	29,226.67	29,226.67	1,500.00	8,834.62	13,424.16	176,692.38	304,938.56
536	TORRES DIAZ YAREM	6	I	ANALISTA	DIRECCION JUDICIAL	10,068.12	2,453.84	0.00	12,521.96	0.00	0.00	2,202.40	0.00	0.00	0.00	0.00	0.00	0.00	18,680.90	29,226.67	29,226.67	1,500.00	8,834.62	13,424.16	176,692.38	304,938.56
284	HERNANDEZ GONZALEZ GERMAN	7	B	JEFE DE SECCION	INFORMATICA	13,405.60	1,807.94	0.00	15,213.54	724.50	2,413.01	2,202.40	365.21	97.92	100.00	8,046.68	0.00	0.00	36,193.56	57,699.60	57,699.60	1,500.00	11,474.72	17,874.43	429,632.23	649,264.46
385	MUÑOZ GARCIA JOSEFINA	3	B	TAQUIMECANOGRAFIA (O)	INFORMATICA	6,718.83	1,040.40	0.00	7,759.23	943.05	1,209.03	2,202.40	152.92	97.92	100.00	6,040.05	0.00	0.00	19,697.05	17,481.06	17,481.06	1,500.00	7,047.70	8,655.78	140,814.01	201,690.00
481	ROMANO MORALES ARCELI	9	C	JEFE DE OFICINA	INFORMATICA	14,044.55	3,094.80	0.00	17,139.35	0.00	2,592.82	2,202.40	0.00	0.00	0.00	0.00	0.00	0.00	25,121.05	43,242.57	43,242.57	1,500.00	11,821.05	19,267.07	236,421.08	403,948.06
517	SANJHEZ JIMENEZ MONISE	4	B	AUXILIAR DE JUDICIO	INFORMATICA	7,710.40	1,040.40	0.00	8,750.80	943.05	1,387.87	2,202.40	195.54	97.92	100.00	6,338.12	0.00	0.00	22,172.17	20,370.15	20,370.15	1,500.00	7,650.41	10,822.01	145,520.19	238,710.74
522	SALINAS MONTER MARCELA	5	I	AUXILIAR ADMINISTRATIVO	INFORMATICA	8,116.51	1,807.94	0.00	9,924.45	0.00	0.00	2,202.40	0.00	0.00	0.00	0.00	0.00	0.00	14,684.26	22,983.17	22,983.17	1,500.00	7,726.11	10,822.01	145,520.19	238,710.74
592	TEROSVA ESPARTEZ ALEJANDRO	11	I	JEFE DE DEPARTAMENTO	INFORMATICA	11,211.58	4,779.30	11,211.58	27,022.46	0.00	0.00	2,202.40	0.00	0.00	0.00	0.00	0.00	0.00	34,517.20	43,016.37	43,016.37	1,500.00	17,534.92	26,657.55	350,698.35	582,023.45
72	AGUIAR COSIQUES ANIBEL	5	I	AUXILIAR ADMINISTRATIVO	INST DE CAP DE INES JUDICIAL	8,116.51	1,807.94	0.00	9,924.45	0.00	0.00	2,202.40	0.00	0.00	0.00	0.00	0.00	0.00	14,684.26	22,983.17	22,983.17	1,500.00	7,726.11	10,822.01	145,520.19	238,710.74
96	COODETIZ CAMUZZI VICTORIA	6	B	ANALISTA	INTERFERENCIA	12,251.73	2,842.80	0.00	14,694.53	724.50	2,263.31	2,202.40	298.53	97.92	100.00	7,703.52	0.00	0.00	32,843.26	34,149.17	34,149.17	1,500.00	10,759.41	15,508.51	203,266.94	323,203.94
168	FLORES LIMA ORALVA	6	B	ANALISTA	INTERFERENCIA	12,251.73	2,842.80	0.00	14,694.53	724.50	2,263.31	2,202.40	298.53	97.92	100.00	7,703.52	0.00	0.00	32,843.26	34,149.17	34,149.17	1,500.00	10,759.41	15,508.51	203,266.94	323,203.94
315	MATEO VELAZQUEZ MARGA	2	I	MECANOGRAFIA (O)	INST DE CAP DE INES JUDICIAL	4,671.04	1,040.40	0.00	5,711.44	0.00	0.00	2,202.40	0.00	0.00	0.00	0.00	0.00	0.00	9,251.86	12,237.16	12,237.16	1,500.00	4,748.31	6,228.06	94,565.14	104,644.52
487	ROMAN NORALES LUZETE	2	B	MECANOGRAFIA (O)	INST DE CAP DE INES JUDICIAL	5,684.10	1,040.40	0.00	6,724.50	724.50	1,023.14	2,202.40	129.41	97.92	100.00	5,730.23	0.00	0.00	17,308.87	16,413.10	16,413.10	1,500.00	6,275.62	7,978.80	125,515.33	226,223.82
569	VELAZQUEZ AGUIAR JOSE	2	F	AUXILIAR DE MANTENIMIENTO	INST DE CAP DE INES JUDICIAL	4,671.04	1,040.40	0.00	5,711.44	0.00	0.00	2,202.40	0.00	0.00	0.00	0.00	0.00	0.00	9,251.86	12,237.16	12,237.16	1,500.00	4,748.31	6,228.06	94,565.14	104,644.52
604	VELAZQUEZ PARRERA ROSALBA	14	F	DIRECTORA INSTITUTO ESPECIAL	INST DE CAP DE INES JUDICIAL	13,970.90	6,033.00	13,970.90	33,945.41	0.00	2,514.76	2,202.40	0.00	0.00	0.00	0.00	0.00	0.00	54,157.93	89,278.16	89,278.16	1,500.00	21,688.69	37,555.75	443,773.73	740,887.38
630	MICANTE	12	F	SUB DIRECTOR	INST DE CAP DE INES JUDICIAL	11,609.30	5,205.80	11,609.30	28,822.58	0.00	2,125.51	2,202.40	0.00	0.00	0.00	0.00	0.00	0.00	34,517.20	45,063.92	45,063.92	1,500.00	18,614.98	31,469.04	372,292.83	639,356.09
269	FERRAZ PEREZ HOE	8	B	SUPER INTERVENIENTE	INTERFERENCIA	16,025.98	1,529.16	0.00	17,555.14	1,259.73	2,884.68	2,202.40	344.87	97.92	100.00	8,832.78	135,000.00	0.00	49,155.50	45,840.03	45,840.03	1,500.00	15,918.01	21,367.97	316,300.26	608,602.67
324	MARQUEZ SANCHEZ RAUL	4	B	AUXILIAR DE JUDICIO	INTERFERENCIA	7,710.40	1,040.40	0.00	8,750.80	943.05	1,387.87	2,202.40	195.54	97.92	100.00	6,338.12	0.00	0.00	22,172.17	20,370.15	20,370.15	1,500.00	7,650.41	10,822.01	145,520.19	238,710.74
382	NETZAHUAL TECOITZI REINALDO	3	B	AUXILIAR TECNICO	INTERFERENCIA	6,718.83	1,040.40	0.00	7,759.23	724.50	1,209.03	2,202.40	152.92	97.92	100.00	6,040.05	0.00	0.00	19,697.05	17,481.06	17,481.06	1,500.0				



hONORABLE TRIBUNAL SUPERIOR DE JUSTICIA DEL ESTADO DE TLAXCALA
INTERPROYECTO DE PRESUPUESTO DE EGRESOS 2019
PLANTILLA DE PERSONAL

PODERES
PODER JUDICIAL DEL ESTADO DE TLAXCALA

N. CUI	NOMBRE DEL TRABAJADOR	NIVEL	CATEG	PUESTO	ASIGNACION	SECTOR BASE	COMPENSACION COMPLEMENTARIA	SUMA	QUINCENARIO	COMISIA PERIÓDICA	DEPENSA	BOLENO	BOLENO FAMILIAR	BOG ANUAL	BOG ESPECIAL	BOG PAGO NACIONAL	PRIMA NACIONAL	AGUINALDO	SECTOR ANUAL	TOTAL ANUAL
8	AMARO ROSAS DANIEL	5	B	SECRETARIA (O) AUXILIAR DE J.D. ARCHIVO	JOO 3o FAMILIAR CUARTEMOC	9,876.63	1,040.40	10,917.03	724.50	1,777.83	2,202.40	2,202.40	2,202.40	26,780.51	26,943.30	1,500.00	8,888.73	13,169.11	176,974.67	317,961.34
14	DORANTES MARRATE WARGARITA	16	F	SECRETARIA (O) AJEROSOS J.J.Z.	JOO 3o FAMILIAR CUARTEMOC	10,388.16	4,664.02	25,240.34	0.00	1,959.97	2,202.40	2,202.40	2,202.40	38,107.62	64,857.05	1,500.00	16,656.64	17,701.76	329,317.89	551,487.67
16	GARCIA SEPULCRA MARTHA LILIA	9	I	PROYECTISTA DE JUZGADO	JOO 3o FAMILIAR CUARTEMOC	14,404.55	3,064.80	17,469.35	0.00	1,947.10	2,202.40	2,202.40	2,202.40	25,121.05	43,342.57	1,500.00	11,871.05	19,206.07	238,421.08	371,834.82
187	GARCÉS ESPINOSA YOLANDA ALCIDA	3	C	TAQUIMECANOGRAFIA (O)	JOO 3o FAMILIAR CUARTEMOC	1,016.33	1,229.48	7,046.71	0.00	1,047.10	2,202.40	2,202.40	2,202.40	10,949.82	15,888.97	1,500.00	5,569.47	7,796.30	110,986.30	200,621.76
188	GALLARDO FLORES ANA LILIA	7	I	DILIGENCIARIA (O)	JOO 3o FAMILIAR CUARTEMOC	5,684.10	1,640.40	13,470.17	0.00	1,024.14	2,202.40	2,202.40	2,202.40	19,305.07	32,375.02	1,500.00	9,403.55	14,688.45	180,070.93	300,726.01
189	GARCIA FLORES ERNA	2	B	MECANOGRAFIA (O)	JOO 3o FAMILIAR CUARTEMOC	11,016.33	2,633.84	13,470.17	0.00	1,960.94	2,202.40	2,202.40	2,202.40	19,305.07	32,375.02	1,500.00	9,403.55	14,688.45	180,070.93	300,726.01
201	GONZALEZ CAPILLA OSBOLIA	7	C	DILIGENCIARIA (O)	JOO 3o FAMILIAR CUARTEMOC	4,671.04	1,040.40	5,711.44	0.00	0.00	2,202.40	2,202.40	2,202.40	9,251.66	12,527.16	1,500.00	4,749.31	6,228.06	94,566.14	164,644.52
206	GONZALEZ ORTEGA MAX	2	I	MECANOGRAFIA (O)	JOO 3o FAMILIAR CUARTEMOC	10,388.16	4,664.02	25,240.34	0.00	1,959.97	2,202.40	2,202.40	2,202.40	38,107.62	64,857.05	1,500.00	16,656.64	17,701.76	329,317.89	551,487.67
230	HERNANDEZ FLORES ARACELY	2	I	SECRETARIA (O) AJEROSOS J.J.Z.	JOO 3o FAMILIAR CUARTEMOC	16,025.98	1,097.76	17,123.76	0.00	2,884.68	2,202.40	2,202.40	2,202.40	42,206.38	48,844.03	1,500.00	12,993.30	21,387.97	259,897.70	462,817.37
275	JAREZ ROMANO FELIPE	8	B	SUPER INTEREDENTE	JOO 3o FAMILIAR CUARTEMOC	14,404.55	2,202.40	13,262.13	0.00	2,884.68	2,202.40	2,202.40	2,202.40	12,863.04	34,149.07	1,500.00	10,543.04	16,356.64	210,860.86	376,889.91
288	LOBATO CORTES ALFREDO OSBALDO	5	B	ANALISTA	JOO 3o FAMILIAR CUARTEMOC	12,251.73	1,040.40	13,262.13	0.00	2,884.68	2,202.40	2,202.40	2,202.40	33,153.15	34,149.07	1,500.00	10,543.04	16,356.64	210,860.86	376,889.91
314	MARTINEZ RUIGERO VERONICA	3	I	TAQUIMECANOGRAFIA (O)	JOO 3o FAMILIAR CUARTEMOC	5,619.70	1,229.48	13,470.17	0.00	1,119.39	2,202.40	2,202.40	2,202.40	19,305.07	32,375.02	1,500.00	9,403.55	14,688.45	180,070.93	300,726.01
342	MORALES GONZALEZ ANGEA	3	I	TAQUIMECANOGRAFIA (O)	JOO 3o FAMILIAR CUARTEMOC	5,619.70	1,229.48	13,470.17	0.00	1,119.39	2,202.40	2,202.40	2,202.40	19,305.07	32,375.02	1,500.00	9,403.55	14,688.45	180,070.93	300,726.01
351	MORENO SALGADO MARIA DEL CARMEN	9	C	PROYECTISTA DE JUZGADO	JOO 3o FAMILIAR CUARTEMOC	14,404.55	3,064.80	17,469.35	0.00	2,592.82	2,202.40	2,202.40	2,202.40	25,121.05	43,342.57	1,500.00	11,871.05	19,206.07	238,421.08	403,948.66
557	TAMAYO CABRERA MARIBUENA ROSALIA	2	I	MECANOGRAFIA (O)	JOO 3o FAMILIAR CUARTEMOC	4,671.04	1,040.40	5,711.44	0.00	0.00	2,202.40	2,202.40	2,202.40	9,251.66	12,527.16	1,500.00	4,749.31	6,228.06	94,566.14	164,644.52
36	BADILLO DE LA CRUZ NATALIA	9	I	PROYECTISTA DE JUZGADO	JOO 3o FAMILIAR CUARTEMOC	14,404.55	3,064.80	17,469.35	0.00	1,959.97	2,202.40	2,202.40	2,202.40	38,107.62	64,857.05	1,500.00	16,656.64	17,701.76	329,317.89	551,487.67
112	CRUZ CERVANTES CELERIA	9	F	SECRETARIA (O) AJEROSOS J.J.Z.	JOO 3o FAMILIAR CUARTEMOC	10,388.16	4,664.02	25,240.34	0.00	1,959.97	2,202.40	2,202.40	2,202.40	38,107.62	64,857.05	1,500.00	16,656.64	17,701.76	329,317.89	551,487.67
120	CUAUHQUIZ VENOZUA JOSE LORENZO	7	I	DILIGENCIARIA (O)	JOO 3o FAMILIAR CUARTEMOC	11,016.33	2,633.84	13,470.17	0.00	1,959.97	2,202.40	2,202.40	2,202.40	38,107.62	64,857.05	1,500.00	16,656.64	17,701.76	329,317.89	551,487.67
150	ESCOBAR CHAVEZ CARLOS	5	B	SECRETARIA (O) AUXILIAR DE J.D.	JOO 3o FAMILIAR CUARTEMOC	9,876.63	1,040.40	10,917.03	0.00	1,777.83	2,202.40	2,202.40	2,202.40	26,780.51	26,943.30	1,500.00	8,888.73	13,169.11	176,974.67	317,961.34
155	FRANCISCO JIMENEZ EMANUEL	7	I	DILIGENCIARIA (O)	JOO 3o FAMILIAR CUARTEMOC	11,016.33	2,633.84	13,470.17	0.00	1,959.97	2,202.40	2,202.40	2,202.40	38,107.62	64,857.05	1,500.00	16,656.64	17,701.76	329,317.89	551,487.67
217	QUEJANA HERNANDEZ MARCELA MARGARITA	6	B	ANALISTA	JOO 3o FAMILIAR CUARTEMOC	8,750.80	1,040.40	9,791.20	0.00	1,387.87	2,202.40	2,202.40	2,202.40	21,712.17	23,370.55	1,500.00	7,659.41	10,283.53	153,008.21	273,396.94
241	HERNANDEZ MARCELA MARGARITA	6	B	ANALISTA	JOO 3o FAMILIAR CUARTEMOC	8,750.80	1,040.40	9,791.20	0.00	1,387.87	2,202.40	2,202.40	2,202.40	21,712.17	23,370.55	1,500.00	7,659.41	10,283.53	153,008.21	273,396.94
248	HERNANDEZ MARCELA MARGARITA	6	B	ANALISTA	JOO 3o FAMILIAR CUARTEMOC	8,750.80	1,040.40	9,791.20	0.00	1,387.87	2,202.40	2,202.40	2,202.40	21,712.17	23,370.55	1,500.00	7,659.41	10,283.53	153,008.21	273,396.94
282	HERNANDEZ TLUACH SKYLA ALEJANDRA	2	B	MECANOGRAFIA (O)	JOO 3o FAMILIAR CUARTEMOC	14,404.55	3,064.80	17,469.35	0.00	2,592.82	2,202.40	2,202.40	2,202.40	25,121.05	43,342.57	1,500.00	11,871.05	19,206.07	238,421.08	403,948.66
293	HERNANDEZ TLUACH SKYLA ALEJANDRA	2	B	MECANOGRAFIA (O)	JOO 3o FAMILIAR CUARTEMOC	14,404.55	3,064.80	17,469.35	0.00	2,592.82	2,202.40	2,202.40	2,202.40	25,121.05	43,342.57	1,500.00	11,871.05	19,206.07	238,421.08	403,948.66
279	JUJOS TAYAYO PORFIRIO LORENZO	10	F	SECRETARIA (O) AJEROSOS J.J.Z.	JOO 3o FAMILIAR CUARTEMOC	10,388.16	4,664.02	25,240.34	0.00	1,959.97	2,202.40	2,202.40	2,202.40	38,107.62	64,857.05	1,500.00	16,656.64	17,701.76	329,317.89	551,487.67
343	MOTECUZA HERNANDEZ VERONICA	5	I	OFICIAL DE PARTES	JOO 3o FAMILIAR CUARTEMOC	8,116.51	1,607.84	9,724.35	0.00	2,168.68	2,202.40	2,202.40	2,202.40	14,884.26	26,943.30	1,500.00	5,959.12	7,276.11	106,822.01	183,909.54
367	MUÑOZ LEON PEDRO	15	F	JEFES DE PRIMERA INSTANCIA	JOO 3o FAMILIAR CUARTEMOC	15,029.67	6,665.70	36,710.47	0.00	2,716.68	2,202.40	2,202.40	2,202.40	63,266.18	66,333.14	1,500.00	20,324.07	40,747.12	468,481.33	839,895.54
386	ORTIZ MORALES PERLA	9	I	PROYECTISTA DE JUZGADO	JOO 3o FAMILIAR CUARTEMOC	14,404.55	3,064.80	17,469.35	0.00	1,959.97	2,202.40	2,202.40	2,202.40	38,107.62	64,857.05	1,500.00	16,656.64	17,701.76	329,317.89	551,487.67
391	ORTIGA STIMONSON VERONICA	5	I	SECRETARIA (O) AUXILIAR DE J.D.	JOO 3o FAMILIAR CUARTEMOC	9,876.63	1,040.40	10,917.03	0.00	1,777.83	2,202.40	2,202.40	2,202.40	26,780.51	26,943.30	1,500.00	8,888.73	13,169.11	176,974.67	317,961.34
397	ORDÓÑEZ RAMIREZ EVELIN	5	I	OFICIAL DE PARTES	JOO 3o FAMILIAR CUARTEMOC	8,116.51	1,607.84	9,724.35	0.00	2,168.68	2,202.40	2,202.40	2,202.40	14,884.26	26,943.30	1,500.00	5,959.12	7,276.11	106,822.01	183,909.54
408	PLACIOS ZARATE MIRIAM	5	B	SECRETARIA (O) AUXILIAR DE J.D.	JOO 3o FAMILIAR CUARTEMOC	9,876.63	1,040.40	10,917.03	0.00	1,777.83	2,202.40	2,202.40	2,202.40	26,780.51	26,943.30	1,500.00	8,888.73	13,169.11	176,974.67	317,961.34
432	PEDRAS LOPEZ ELIA	7	B	JEFES DE SECCION	JOO 3o FAMILIAR CUARTEMOC	13,656.60	1,040.40	14,697.00	0.00	2,413.01	2,202.40	2,202.40	2,202.40	35,756.48	37,699.60	1,500.00	11,304.54	17,874.13	226,000.88	402,653.41
450	ROSAS PAREDES DULCE MARIA	5	B	SECRETARIA (O) AUXILIAR DE J.D.	JOO 3o FAMILIAR CUARTEMOC	9,876.63	1,040.40	10,917.03	0.00	1,777.83	2,202.40	2,202.40	2,202.40	26,780.51	26,943.30	1,500.00	8,888.73	13,169.11	176,974.67	317,961.34
465	VALDEZ HERNANDEZ DULCE MARIA	4	B	AUXILIAR DE JUZGADO	JOO 3o FAMILIAR CUARTEMOC	7,710.40	1,040.40	8,750.80	0.00	1,387.87	2,202.40	2,202.40	2,202.40	21,712.17	23,370.55	1,500.00	7,659.41	10,283.53	153,008.21	273,396.94
26	ANGULO IMAVIA MARIA GUADALUPE	7	B	JEFES DE SECCION	JOO 3o FAMILIAR CUARTEMOC	13,656.60	1,040.40	14,697.00	0.00	2,413.01	2,202.40	2,202.40	2,202.40	35,756.48	37,699.60	1,500.00	11,304.54	17,874.13	226,000.88	402,653.41
41	BAJUELOS MUÑOZ JOAQUINE	5	I	OFICIAL DE PARTES	JOO 3o FAMILIAR CUARTEMOC	8,116.51	1,607.84	9,724.35	0.00	2,168.68	2,202.40	2,202.40	2,202.40	14,884.26	26,943.30	1,500.00	5,959.12	7,276.11	106,822.01	183,909.54
48	BERNARDEZ MORALES MARIETA	7	C	DILIGENCIARIA (O)	JOO 3o FAMILIAR CUARTEMOC	15,029.67	1,891.66	17,921.33	0.00	2,884.68	2,202.40	2,202.40	2,202.40	43,468.51	48,844.03	1,500.00	13,528.64	21,537.97	270,572.79	475,181.84
51	BRIÑONES BARRERA EVA	8	B	SUPER INTEREDENTE	JOO 3o FAMILIAR CUARTEMOC	16,025.98	1,040.40	17,066.38	0.00	2,884.68	2,202.40	2,202.40	2,202.40	43,468.51	48,844.03	1,500.00	13,528.64	21,537.97	270,572.79	475,181.84
63	CARRILLO LUNA INES	7	B	JEFES DE SECCION	JOO 3o FAMILIAR CUARTEMOC	13,656.60	1,040.40	14,697.00	0.00	2,413.01	2,202.40	2,202.40	2,202.40	35,756.48	37,699.60	1,500.00	11,304.54	17,874.13	226,000.88	402,653.41
93	COOLETEZ CUAMATZI VERONICA	15	F	JEFES DE PRIMERA INSTANCIA	JOO 3o FAMILIAR CUARTEMOC	15,029.67	6,665.70	36,710.47	0.00	2,716.68	2,202.40	2,202.40	2,202.40	63,266.18	66,333.14	1,500.00	20,324.07	40,747.12	468,481.33	839,895.54
122	CUEVAS HERNANDEZ MARIA DEL ROCIO	2	F	SECRETARIA (O) AUXILIAR DE J.D.	JOO 3o FAMILIAR CUARTEMOC	4,671.04	1,040.40	5,711.44	0.00	0.00	2,202.40	2,202.40	2,202.40	9,251.66	12,527.16	1,500.00	4,749.31	6,228.06	94,566.14	164,644.52
182	FLORES TILAYATZI ROSA HOCENCIA	8	B	SUPER INTEREDENTE	JOO 3o FAMILIAR CUARTEMOC	16,025.98	1,040.40	17,066.38	0.00	2,884.68	2,202.40	2,202.40	2,202.40	43,468.51	48,844.03	1,500.00	13,528.64	21,537.97	270,572.79	475,181.84
329	MENDOZA PEREZ ALMA DELIA	7	I	DILIGENCIARIA (O)	JOO 3o FAMILIAR CUARTEMOC	11,016.33	2,633.84	13,470.17	0.00	1,959.97	2,202.40	2,202.40	2,202.40	38,107.62	64,857.05	1,500.00	16,656.64	17,701.76	329,317.89	551,487.67
445	PALMAFOX IGLES DULCEANA	5	B	SUPER INTEREDENTE	JOO 3o FAMILIAR CUARTEMOC	16,025.98	1,040.40	17,066.38	0.00	2,884.68	2,202.40	2,202.40								



HONORABLE TRIBUNAL SUPERIOR DE JUSTICIA DEL ESTADO DE TLAXCALA
 ANTEPROYECTO DE PRESUPUESTO DE EGRESOS 2018
 PLANTILLA DE PERSONAL

Secretaría de Dependencias e Instituciones
 PODER JUDICIAL DEL ESTADO DE TLAXCALA

Nº. CURR.	NOMBRE DEL TRABAJADOR	NIVEL	CATEG.	PUESTO	ASIGNACION	SUBSIDIO BASE	COMPENSACION COMPLEMENTARIA A	RECEPCION COMPLEMENTARIA B	INDIA	QUINCENARIO	DIAS DE FERIA	AGOSTO	SEMANA DE LABORAL O VACACIONES	OTROS	PAUSAES	OTROS BENEFICIOS	BOVO TRIMESTRAL	BOVO ANUAL	INDICAFERICAL	AGOSTO PAGO	PAGA MEDICIONAL	AGUINALDO	SALDO ANUAL	TOTAL ANUAL	
8	AMARO ROSAS DANIEL	5	B	SECRETARIA (O) AUXILIAR DE J.D. ARCHIVO	0.00	10,917.73	724.50	1,771.83	2,202.40	97.82	110.00	471.07	5,988.05	0.00	0.00	0.00	0.00	26,790.51	26,943.30	1,500.00	8,868.73	13,169.11	176,974.67	317,981.34	
537	SANCHEZ SANCHEZ DANIA ELENORA	5	B	ASISTENTE DE ATENCION AL PUB. JOO DE CONTROL Y JUICIO ORAL	0.00	9,924.45	0.00	0.00	2,202.40	0.00	0.00	0.00	0.00	0.00	0.00	0.00	0.00	14,684.26	22,983.17	1,500.00	2,795.11	16,822.01	145,322.19	238,210.74	
3	BAEZ AVALOZ RODOLFO	2	B	VELADOR JOO E.EC ESP MED ADOLSC Y JE	0.00	6,724.50	724.50	1,023.14	2,202.40	129.41	97.82	110.00	5,733.23	0.00	0.00	0.00	0.00	0.00	17,308.87	14,613.10	1,500.00	6,275.82	7,578.80	125,516.33	226,228.82
53	BONILLA VAQUEZ MERCEDES	7	B	JEFE DE SECCION JOO E.EC ESP MED ADOLSC Y JE	0.00	14,503.38	1,255.73	2,413.01	2,202.40	305.21	97.82	110.00	8,046.68	0.00	0.00	0.00	0.00	0.00	35,955.19	37,699.00	1,500.00	7,132.05	17,874.13	227,821.19	401,688.24
67	CARMONA ORTEGA GABRIELA	3	B	TAQUIMECANOGRAFA (O) JOO E.EC ESP MED ADOLSC Y JE	0.00	8,128.00	724.50	1,203.03	2,202.40	152.92	97.82	110.00	6,040.05	0.00	0.00	0.00	0.00	0.00	20,265.71	17,610.05	1,500.00	5,959.78	8,955.78	142,640.91	203,809.91
77	CARDO ROLDAN YOVANI	4	B	TAQUIMECANOGRAFA (O) JOO E.EC ESP MED ADOLSC Y JE	0.00	8,335.18	0.00	0.00	2,202.40	0.00	0.00	0.00	0.00	0.00	0.00	0.00	0.00	0.00	10,840.70	17,410.63	1,500.00	5,959.87	8,448.23	119,397.34	159,958.88
121	QUEJAS MENESES MIRIAM DOLORES LA	F	SECRETARIA (O) ACUERDOS J.JZ. JOO E.EC ESP MED ADOLSC Y JE	0.00	8,750.80	25,240.34	1,869.87	2,202.40	2,202.40	0.00	0.00	0.00	0.00	0.00	0.00	0.00	0.00	15,812.28	38,107.62	16,465.64	27,701.76	326,312.89	501,397.34	501,397.34	
125	QUATEQUETI NETZAHUANI RUBEN	4	B	AUXILIAR DE JUZGADO JOO E.EC ESP MED ADOLSC Y JE	0.00	7,710.40	0.00	0.00	2,202.40	175.54	97.82	110.00	6,338.12	0.00	0.00	0.00	0.00	0.00	9,251.86	20,370.05	1,500.00	4,748.31	6,228.56	94,965.14	104,644.52
269	LUPEZ DONICHO JOSE DE JESUS	2	B	VELADOR JOO E.EC ESP MED ADOLSC Y JE	0.00	6,724.50	2,853.14	1,502.67	2,202.40	0.00	0.00	0.00	0.00	0.00	0.00	0.00	0.00	0.00	59,074.08	63,256.43	1,500.00	23,324.07	40,247.12	466,481.33	839,809.54
304	OLIVERAS SALGADO NORALIANA	5	F	JEFE DE PRIMERA INSTANCIA JOO E.EC ESP MED ADOLSC Y JE	0.00	13,470.17	0.00	0.00	2,202.40	0.00	0.00	0.00	0.00	0.00	0.00	0.00	0.00	0.00	19,950.07	32,275.02	1,500.00	9,470.55	14,688.45	188,070.93	300,726.01
478	ROLDAN HERNANDEZ EDGAR	7	B	JEFE DE PRIMERA INSTANCIA JOO E.EC ESP MED ADOLSC Y JE	0.00	15,027.67	6,685.70	3,871.04	2,202.40	129.41	97.82	110.00	471.07	7,700.52	0.00	0.00	0.00	0.00	41,884.26	22,983.17	1,500.00	7,276.11	10,822.01	145,520.19	238,210.74
149	CASTILLO ZANORA SERGIO	6	B	ANALISTA JOO FAMILIAR JUAREZ	0.00	8,924.45	0.00	0.00	2,202.40	0.00	0.00	0.00	0.00	0.00	0.00	0.00	0.00	0.00	14,884.26	22,983.17	1,500.00	7,276.11	10,822.01	145,520.19	238,210.74
178	ESQUEVEL VILLALBA TERESA	5	B	MECANOGRAFA (O) JOO FAMILIAR JUAREZ	0.00	8,116.51	0.00	0.00	2,202.40	0.00	0.00	0.00	0.00	0.00	0.00	0.00	0.00	0.00	14,884.26	22,983.17	1,500.00	7,276.11	10,822.01	145,520.19	238,210.74
228	FLORES RETES PEDRO	5	B	OFICIAL DE PARTES JOO FAMILIAR JUAREZ	0.00	8,116.51	0.00	0.00	2,202.40	0.00	0.00	0.00	0.00	0.00	0.00	0.00	0.00	0.00	14,884.26	22,983.17	1,500.00	7,276.11	10,822.01	145,520.19	238,210.74
316	MARTINEZ VALENCIA RIVA	7	B	JEFE DE SECCION JOO FAMILIAR JUAREZ	0.00	6,724.50	724.50	1,023.14	2,202.40	129.41	97.82	110.00	5,733.23	0.00	0.00	0.00	0.00	0.00	17,308.87	14,613.10	1,500.00	6,275.82	7,578.80	125,516.33	226,228.82
319	MENDEZ CARITE MARIA RUBEN	15	F	JEFE DE PRIMERA INSTANCIA JOO FAMILIAR JUAREZ	0.00	15,027.67	6,685.70	3,871.04	2,202.40	129.41	97.82	110.00	471.07	7,700.52	0.00	0.00	0.00	0.00	41,884.26	22,983.17	1,500.00	7,276.11	10,822.01	145,520.19	238,210.74
378	NETZAHUANI CAMPECHE GABRIELA	4	F	SECRETARIA (O) ACUERDOS J.JZ. JOO FAMILIAR JUAREZ	0.00	8,128.00	0.00	0.00	2,202.40	0.00	0.00	0.00	0.00	0.00	0.00	0.00	0.00	0.00	10,840.70	17,410.63	1,500.00	5,959.87	8,448.23	119,397.34	159,958.88
456	RUIZ BAEZ ANTONIA	10	F	SECRETARIA (O) ACUERDOS J.JZ. JOO FAMILIAR JUAREZ	0.00	14,024.55	3,094.90	0.00	2,202.40	0.00	0.00	0.00	0.00	0.00	0.00	0.00	0.00	0.00	15,812.28	38,107.62	16,465.64	27,701.76	326,312.89	501,397.34	501,397.34
586	WISLAZEC BOLLIO SUSANA	9	C	PROFECTISTA DE JUZGADO JOO FAMILIAR JUAREZ	0.00	13,261.33	1,208.42	2,253.14	2,202.40	218.93	97.82	110.00	471.07	7,700.52	0.00	0.00	0.00	0.00	30,101.21	34,149.07	1,500.00	10,956.46	16,355.84	216,120.15	300,726.01
597	VILLAS TORRES ROSIVOLT	6	B	ANALISTA JOO FAMILIAR JUAREZ	0.00	8,116.51	0.00	0.00	2,202.40	0.00	0.00	0.00	0.00	0.00	0.00	0.00	0.00	0.00	14,884.26	22,983.17	1,500.00	7,276.11	10,822.01	145,520.19	238,210.74
244	HERNANDEZ RODRIGUEZ ALICIA	8	B	SUPER INTENDENTE JOO FAMILIAR OCAÑO	0.00	16,025.96	1,524.96	0.00	2,202.40	344.87	97.82	110.00	8,832.79	0.00	0.00	0.00	0.00	0.00	42,942.58	46,857.55	1,500.00	13,368.63	21,397.26	296,172.63	490,647.84
287	JIMENEZ VAQUEZ TERESA	10	F	SECRETARIA (O) ACUERDOS J.JZ. JOO FAMILIAR OCAÑO	0.00	14,024.55	25,240.34	1,869.87	2,202.40	0.00	0.00	0.00	0.00	0.00	0.00	0.00	0.00	0.00	15,812.28	38,107.62	16,465.64	27,701.76	326,312.89	501,397.34	501,397.34
280	WANDA SANDOVAL ALINE	7	B	OFICIAL DE PARTES JOO FAMILIAR OCAÑO	0.00	8,116.51	0.00	0.00	2,202.40	0.00	0.00	0.00	0.00	0.00	0.00	0.00	0.00	0.00	14,884.26	22,983.17	1,500.00	7,276.11	10,822.01	145,520.19	238,210.74
332	MENDEZ CAMPECHE ANA ROSA	15	F	JEFE DE PRIMERA INSTANCIA JOO FAMILIAR OCAÑO	0.00	15,027.67	6,685.70	3,871.04	2,202.40	129.41	97.82	110.00	471.07	7,700.52	0.00	0.00	0.00	0.00	41,884.26	22,983.17	1,500.00	7,276.11	10,822.01	145,520.19	238,210.74
610	XICONTERRA LARA ROCCO	7	F	SECRETARIA (O) ACUERDOS J.JZ. JOO FAMILIAR OCAÑO	0.00	8,128.00	0.00	0.00	2,202.40	0.00	0.00	0.00	0.00	0.00	0.00	0.00	0.00	0.00	10,840.70	17,410.63	1,500.00	5,959.87	8,448.23	119,397.34	159,958.88
4	ALANIS HERNANDEZ RIVALETICA	10	F	SECRETARIA (O) ACUERDOS J.JZ. JOO FAMILIAR XICONTERRA	0.00	13,016.33	2,653.84	0.00	2,202.40	0.00	0.00	0.00	0.00	0.00	0.00	0.00	0.00	0.00	15,812.28	38,107.62	16,465.64	27,701.76	326,312.89	501,397.34	501,397.34
115	GUANO CAMPO JAVANA	4	B	AUXILIAR DE JUZGADO JOO FAMILIAR XICONTERRA	0.00	7,710.40	1,129.40	0.00	2,202.40	175.54	97.82	110.00	6,338.12	0.00	0.00	0.00	0.00	0.00	9,251.86	20,370.05	1,500.00	4,748.31	6,228.56	94,965.14	104,644.52
210	GONZALEZ TILAPA GUADALUPE LEDRAS	8	B	SUPER INTENDENTE JOO FAMILIAR XICONTERRA	0.00	16,025.96	1,524.96	0.00	2,202.40	344.87	97.82	110.00	8,832.79	0.00	0.00	0.00	0.00	0.00	42,942.58	46,857.55	1,500.00	13,368.63	21,397.26	296,172.63	490,647.84
222	GUTIERREZ FAREZ JOSE RETES YNE	10	F	SECRETARIA (O) ACUERDOS J.JZ. JOO FAMILIAR XICONTERRA	0.00	14,024.55	25,240.34	1,869.87	2,202.40	0.00	0.00	0.00	0.00	0.00	0.00	0.00	0.00	0.00	15,812.28	38,107.62	16,465.64	27,701.76	326,312.89	501,397.34	501,397.34
285	JIMENEZ FLORES ARANDA	5	F	SECRETARIA (O) ACUERDOS J.JZ. JOO FAMILIAR XICONTERRA	0.00	8,116.51	0.00	0.00	2,202.40	0.00	0.00	0.00	0.00	0.00	0.00	0.00	0.00	0.00	14,884.26	22,983.17	1,500.00	7,276.11	10,822.01	145,520.19	238,210.74
473	RIVAS CORDOVA ESTELA	15	F	JEFE DE PRIMERA INSTANCIA JOO FAMILIAR XICONTERRA	0.00	15,027.67	6,685.70	3,871.04	2,202.40	129.41	97.82	110.00	471.07	7,700.52	0.00	0.00	0.00	0.00	41,884.26	22,983.17	1,500.00	7,276.11	10,822.01	145,520.19	238,210.74
532	SANCHEZ PINCON LUPITA	4	B	AUXILIAR DE JUZGADO JOO FAMILIAR XICONTERRA	0.00	7,710.40	1,129.40	0.00	2,202.40	175.54	97.82	110.00	6,338.12	0.00	0.00	0.00	0.00	0.00	9,251.86	20,370.05	1,500.00	4,748.31	6,228.56	94,965.14	104,644.52
603	VELAZCO ORTEGA ROCCO	3	C	TAQUIMECANOGRAFA (O) JOO FAMILIAR XICONTERRA	0.00	8,128.00	724.50	1,203.03	2,202.40	152.92	97.82	110.00	6,040.05	0.00	0.00	0.00	0.00	0.00	20,265.71	17,610.05	1,500.00	5,959.78	8,448.23	119,397.34	159,958.88
1	ALBA GORDIA GUADALUPE	2	B	MECANOGRAFA (O) JOO FAMILIAR XICONTERRA	0.00	8,116.51	0.00	0.00	2,202.40	0.00	0.00	0.00	0.00	0.00	0.00	0.00	0.00	0.00	14,884.26	22,983.17	1,500.00	7,276.11	10,822.01	145,520.19	238,210.74
27	AGUILERA PEREZ ROCCO	8	B	SUPER INTENDENTE JOO FAMILIAR XICONTERRA	0.00	16,025.96	1,524.96	0.00	2,202.40	344.87	97.82	110.00	8,832.79	0.00	0.00	0.00	0.00	0.00	42,942.58	46,857.55	1,500.00	13,368.63	21,397.26	296,172.63	490,647.84
42	BAUTISTA NAVA JULIA	6	F	JEFE DE SECCION JOO FAMILIAR XICONTERRA	0.00	6,724.50	724.50	1,023.14	2,202.40	129.41	97.82	110.00	5,733.23	0.00	0.00	0.00	0.00	0.00	17,308.87	14,613.10	1,500.00	6,275.82	7,578.80	125,516.33	226,228.82



HONORABLE TRIBUNAL SUPLENTORES DE JUSTICIA DEL ESTADO DE TLAXCALA
 ANTEPROYECTO DE PRESUPUESTO DE EGRESOS 2018
 PLANTILLA DE PERSONAL

Nombre: Dependencias y entes
 PODERES JUDICIALES DEL ESTADO DE TLAXCALA

N.º	C.º	NOBRE DEL TRABAJADOR	NIVEL	CATEGORÍA	PLAZO	ASIGNACIÓN	SEDE BASE	COMPENSACIÓN	SUMA	QUINCENARIO	COSTAS PERSONALES	DETERMINACIÓN	OTROS	PAJES	OTROS BENEFICIOS	BOVO TRIMESTRAL	BOVO ANUAL	BONO ESPECIAL	AGENCI PAGO	PRIMA VINCULAR	AGUINALDO	VEJED ANUAL	TOTAL ANUAL
8		AMARO ROSAS DANIEL	5	B	SECRETARÍA (O) AUXILIAR DE JO ARCHIVO	1040.40	0.00	10,917.23	724.50	1,774.83	2,202.40	97.82	110.00	471.07	6,988.05	0.00	26,780.51	26,943.32	1,500.00	8,840.73	13,189.11	176,974.67	317,561.34
152		ESTRADA RAMÍREZ ANABELICA MARIA	5	B	SECRETARÍA (O) AUXILIAR DE JO ARCHIVO	1,607.54	0.00	9,924.45	0.00	0.00	2,202.40	0.00	0.00	0.00	0.00	0.00	14,684.26	22,933.17	1,500.00	7,276.11	18,622.01	145,522.19	238,270.74
173		FLORES PAREDES ERICK	5	B	SECRETARÍA (O) AUXILIAR DE JO ARCHIVO	1,607.54	0.00	9,924.45	0.00	0.00	2,202.40	0.00	0.00	0.00	0.00	0.00	14,684.26	22,933.17	1,500.00	7,276.11	18,622.01	145,522.19	238,270.74
184		GUION CARASSO MARIA LAURA	10	F	SECRETARÍA (O) AUXILIAR DE JO ARCHIVO	4,484.02	0.00	25,240.34	0.00	1,869.87	2,202.40	0.00	0.00	0.00	0.00	0.00	15,681.28	38,107.62	1,500.00	16,654.66	27,701.76	320,312.89	541,497.67
274		JIMENEZ CABRERA MARIA ALICIA	8	B	TAQUIMECANOGRAFIA (O)	1,605.38	0.00	17,665.38	1,255.73	2,884.68	2,202.40	97.82	110.00	471.07	8,832.79	0.00	42,144.11	68,864.03	1,500.00	12,966.94	21,359.97	259,290.14	462,012.41
331		MEJIA MUÑOZ MARIBEL	3	B	TAQUIMECANOGRAFIA (O)	5,519.70	0.00	14,503.38	1,208.35	2,413.01	2,202.40	97.82	110.00	471.07	8,046.88	0.00	35,840.36	57,699.80	1,500.00	11,338.93	17,874.13	226,776.67	403,452.47
455		MEJIA MUÑOZ MARIBEL	7	B	JEFE DE SECCION	7,710.40	0.00	8,750.80	943.06	1,387.87	2,202.40	97.82	110.00	471.07	6,338.12	0.00	22,172.17	20,370.05	1,500.00	7,650.41	10,280.53	153,008.21	273,359.54
456		RAMIREZ ROMERO JONATHAN	4	B	AUXILIAR DE JUZGADO	1,605.38	0.00	13,470.17	0.00	1,962.94	2,202.40	0.00	0.00	0.00	0.00	0.00	19,305.07	27,275.02	1,500.00	9,433.55	14,688.45	186,070.53	324,521.28
479		RAMOS VELA LAURA MARCELA	15	F	JEFES DE PRIMERA INSTANCIA	11,016.33	2,653.84	0.00	0.00	0.00	2,202.40	0.00	0.00	0.00	0.00	0.00	14,884.26	22,983.17	1,500.00	7,276.11	18,622.01	145,522.19	238,270.74
513		RODRIGUEZ JIMENEZ JUAN CARLOS	7	C	DILIGENCIAR (O)	1,165.51	1,607.94	0.00	9,924.45	0.00	2,202.40	0.00	0.00	0.00	0.00	0.00	14,684.26	22,983.17	1,500.00	7,276.11	18,622.01	145,522.19	238,270.74
513		SANLUIS HERNANDEZ ARIELI	5	B	AUXILIAR ADMINISTRATIVO	1,165.51	1,607.94	0.00	9,924.45	0.00	2,202.40	0.00	0.00	0.00	0.00	0.00	14,684.26	22,983.17	1,500.00	7,276.11	18,622.01	145,522.19	238,270.74
507		SANLUIS HERNANDEZ ARIELI	5	B	AUXILIAR ADMINISTRATIVO	1,165.51	1,607.94	0.00	9,924.45	0.00	2,202.40	0.00	0.00	0.00	0.00	0.00	14,684.26	22,983.17	1,500.00	7,276.11	18,622.01	145,522.19	238,270.74
507		SANLUIS HERNANDEZ ARIELI	5	B	AUXILIAR ADMINISTRATIVO	1,165.51	1,607.94	0.00	9,924.45	0.00	2,202.40	0.00	0.00	0.00	0.00	0.00	14,684.26	22,983.17	1,500.00	7,276.11	18,622.01	145,522.19	238,270.74
558		SANCHEZ PORTILLA AIDE	9	I	PROFESISTA DE JUZGADO	14,504.55	3,064.80	0.00	0.00	0.00	2,202.40	0.00	0.00	0.00	0.00	0.00	25,121.05	43,432.57	1,500.00	11,871.05	15,207.97	236,421.08	474,185.97
611		SANCHEZ PORTILLA AIDE	9	I	PROFESISTA DE JUZGADO	14,504.55	3,064.80	0.00	0.00	0.00	2,202.40	0.00	0.00	0.00	0.00	0.00	25,121.05	43,432.57	1,500.00	11,871.05	15,207.97	236,421.08	474,185.97
611		SANCHEZ PORTILLA AIDE	9	I	PROFESISTA DE JUZGADO	14,504.55	3,064.80	0.00	0.00	0.00	2,202.40	0.00	0.00	0.00	0.00	0.00	25,121.05	43,432.57	1,500.00	11,871.05	15,207.97	236,421.08	474,185.97
615		XICHIMILTI GONZALEZ MARTHA	8	B	SUPER INTERVENIENTE	1,605.38	1,190.42	0.00	17,216.40	1,255.73	2,884.68	97.82	110.00	471.07	8,832.79	0.00	42,138.72	65,884.03	1,500.00	13,547.97	21,362.97	281,099.38	494,185.97
615		XICHIMILTI GONZALEZ MARTHA	8	B	SUPER INTERVENIENTE	1,605.38	1,190.42	0.00	17,216.40	1,255.73	2,884.68	97.82	110.00	471.07	8,832.79	0.00	42,138.72	65,884.03	1,500.00	13,547.97	21,362.97	281,099.38	494,185.97
615		XICHIMILTI GONZALEZ MARTHA	8	B	SUPER INTERVENIENTE	1,605.38	1,190.42	0.00	17,216.40	1,255.73	2,884.68	97.82	110.00	471.07	8,832.79	0.00	42,138.72	65,884.03	1,500.00	13,547.97	21,362.97	281,099.38	494,185.97
615		XICHIMILTI GONZALEZ MARTHA	8	B	SUPER INTERVENIENTE	1,605.38	1,190.42	0.00	17,216.40	1,255.73	2,884.68	97.82	110.00	471.07	8,832.79	0.00	42,138.72	65,884.03	1,500.00	13,547.97	21,362.97	281,099.38	494,185.97
615		XICHIMILTI GONZALEZ MARTHA	8	B	SUPER INTERVENIENTE	1,605.38	1,190.42	0.00	17,216.40	1,255.73	2,884.68	97.82	110.00	471.07	8,832.79	0.00	42,138.72	65,884.03	1,500.00	13,547.97	21,362.97	281,099.38	494,185.97
624		ZARATE TOMAS REGINA	4	B	AUXILIAR DE JUZGADO	1,605.38	1,190.42	0.00	8,750.80	943.06	2,202.40	97.82	110.00	471.07	6,338.12	0.00	22,172.17	20,370.05	1,500.00	7,650.41	10,280.53	153,008.21	273,359.54
624		ZARATE TOMAS REGINA	4	B	AUXILIAR DE JUZGADO	1,605.38	1,190.42	0.00	8,750.80	943.06	2,202.40	97.82	110.00	471.07	6,338.12	0.00	22,172.17	20,370.05	1,500.00	7,650.41	10,280.53	153,008.21	273,359.54
624		ZARATE TOMAS REGINA	4	B	AUXILIAR DE JUZGADO	1,605.38	1,190.42	0.00	8,750.80	943.06	2,202.40	97.82	110.00	471.07	6,338.12	0.00	22,172.17	20,370.05	1,500.00	7,650.41	10,280.53	153,008.21	273,359.54
624		ZARATE TOMAS REGINA	4	B	AUXILIAR DE JUZGADO	1,605.38	1,190.42	0.00	8,750.80	943.06	2,202.40	97.82	110.00	471.07	6,338.12	0.00	22,172.17	20,370.05	1,500.00	7,650.41	10,280.53	153,008.21	273,359.54
624		ZARATE TOMAS REGINA	4	B	AUXILIAR DE JUZGADO	1,605.38	1,190.42	0.00	8,750.80	943.06	2,202.40	97.82	110.00	471.07	6,338.12	0.00	22,172.17	20,370.05	1,500.00	7,650.41	10,280.53	153,008.21	273,359.54
702		JAREZ CASTAÑEDA RAFAEL	12A	F	MAGDO SUPERINTENDENTE EN R	3,630.86	8,814.79	21,450.44	0.00	1,586.66	1,101.20	0.00	0.00	0.00	0.00	0.00	44,417.16	41,548.52	1,500.00	13,536.98	23,505.10	270,739.66	561,769.31
702		JAREZ CASTAÑEDA RAFAEL	12A	F	MAGDO SUPERINTENDENTE EN R	3,630.86	8,814.79	21,450.44	0.00	1,586.66	1,101.20	0.00	0.00	0.00	0.00	0.00	44,417.16	41,548.52	1,500.00	13,536.98	23,505.10	270,739.66	561,769.31
105		CORTES ORNELAS MARY CRUZ	18	F	MAGISTRADA (O)	8,837.40	20,564.97	49,597.34	0.00	3,701.69	2,202.40	0.00	0.00	0.00	0.00	0.00	148,243.44	142,239.29	1,500.00	31,301.65	54,839.93	626,035.96	1,616,833.05
105		CORTES ORNELAS MARY CRUZ	18	F	MAGISTRADA (O)	8,837.40	20,564.97	49,597.34	0.00	3,701.69	2,202.40	0.00	0.00	0.00	0.00	0.00	148,243.44	142,239.29	1,500.00	31,301.65	54,839.93	626,035.96	1,616,833.05
348		NAVA LEJAS FELIPE	18	F	MAGISTRADA (O)	8,837.40	20,564.97	49,597.34	0.00	3,701.69	2,202.40	0.00	0.00	0.00	0.00	0.00	148,243.44	142,239.29	1,500.00	31,301.65	54,839.93	626,035.96	1,616,833.05
348		NAVA LEJAS FELIPE	18	F	MAGISTRADA (O)	8,837.40	20,564.97	49,597.34	0.00	3,701.69	2,202.40	0.00	0.00	0.00	0.00	0.00	148,243.44	142,239.29	1,500.00	31,301.65	54,839.93	626,035.96	1,616,833.05
474		RAMOS GUATELE LETICIA	18	F	MAGISTRADA (O)	8,837.40	20,564.97	49,597.34	0.00	3,701.69	2,202.40	0.00	0.00	0.00	0.00	0.00	148,243.44	142,239.29	1,500.00	31,301.65	54,839.93	626,035.96	1,616,833.05
474		RAMOS GUATELE LETICIA	18	F	MAGISTRADA (O)	8,837.40	20,564.97	49,597.34	0.00	3,701.69	2,202.40	0.00	0.00	0.00	0.00	0.00	148,243.44	142,239.29	1,500.00	31,301.65	54,839.93	626,035.96	1,616,833.05
171		FLORES OLANO ANGEL FRANCISCO	17	F	MAGISTRADO EN RETIRO A	4,118.70	4,118.70	24,933.67	0.00	1,800.65	1,101.20	0.00	0.00	0.00	0.00	0.00	88,846.04	75,738.79	1,500.00	15,650.92	27,419.96	548,835.93	1,616,833.05
171		FLORES OLANO ANGEL FRANCISCO	17	F	MAGISTRADO EN RETIRO A	4,118.70	4,118.70	24,933.67	0.00	1,800.65	1,101.20	0.00	0.00	0.00	0.00	0.00	88,846.04	75,738.79	1,500.00	15,650.92	27,419.96	548,835.93	1,616,833.05
45		RODRIGUEZ MEDOZA RAMON RAFAEL	16	F	MAGISTRADO EN RETIRO B	6,166.18	14,326.48	34,977.14	0.00	2,591.19	1,541.68	0.00	0.00	0.00	0.00	0.00	103,770.35	92,094.54	1,500.00	21,911.29	38,387.95	438,225.82	1,328,125.16
45		RODRIGUEZ MEDOZA RAMON RAFAEL	16	F	MAGISTRADO EN RETIRO B	6,166.18	14,326.48	34,977.14	0.00	2,591.19	1,541.68	0.00	0.00	0.00	0.00	0.00	103,770.35	92,094.54	1,500.00	21,911.29	38,387.95	438,225.82	1,328,125.16
45		RODRIGUEZ MEDOZA RAMON RAFAEL	16	F	MAGISTRADO EN RETIRO B	6,166.18	14,326.48	34,977.14	0.00	2,591.19	1,541.68	0.00	0.00	0.00	0.00	0.00	103,770.35	92,094.54	1,500.00	21,911.29	38,387.95	438,225.82	1,328,125.16
45		RODRIGUEZ MEDOZA RAMON RAFAEL	16	F	MAGISTRADO EN RETIRO B	6,166.18	14,326.48	34,977.14	0.00	2,591.19	1,541.68	0.00											



HONORABLE TRIBUNAL SUPERIOR DE JUSTICIA DEL ESTADO DE TLAXCALA
 ANTEPROYECTO DE PRESUPUESTO DE EGRESOS 2018
 PLANTILLA DE PERSONAL

Nombre: Diferenciales y Egresos
 Poder Judicial del Estado de Tlaxcala

N.º	Grupos	Nombre del Titular	Nivel	Categoría	Puesto	Adscripción	Saldo Base	Compensación Complementaria	Escala	Quincena	Cuota	Destiempo	Indicador	Grupos	Palmas	Otros	Bono Trimestral	Bono Anual	Bono Especial	Acción Pavo	Pena Inicial	Actualizado	Saldo Anual	Total Anual	
8		AMARO ROSAS DANIEL	5	B	SECRETARÍA (O) AUXILIAR DE J.D. ARCHIVO		9,876.83	1,040.40	10,917.23	724.50	1,771.83	2,202.40	224.87	97.82	471.07	6,588.05	0.00	26,780.51	26,943.30	1,500.00	8,840.73	13,169.11	176,974.67	317,961.34	
130		CUAUPO RODRIGUEZ MARIA DEL PILAR	7	B	JEFE DE SECCION P2 SALA PENAL Y ESP ADM JUST		13,405.60	1,040.40	14,446.00	1,208.42	2,410.01	2,202.40	305.21	97.82	471.07	8,065.68	0.00	35,738.46	37,699.60	1,500.00	11,304.54	17,874.13	226,000.86	402,653.41	
135		DE LEON ESCOBEDO JOSE JUAN GILBER	14	F	SECRETARÍA (O) PROVEECTISTA D P2 SALA PENAL Y ESP ADM JUST		13,970.90	6,003.00	13,970.90	33,845.41	0.00	2,514.76	2,202.40	0.00	0.00	0.00	0.00	54,157.93	89,208.76	1,500.00	21,688.69	37,255.75	433,773.73	743,887.38	
402		PARRA CARRERA MA DE LOURDES GUI	14	F	SECRETARÍA (O) PROVEECTISTA D P2 SALA PENAL Y ESP ADM JUST		13,970.90	6,003.00	13,970.90	33,845.41	0.00	2,514.76	2,202.40	0.00	0.00	0.00	0.00	54,157.93	89,208.76	1,500.00	21,688.69	37,255.75	433,773.73	743,887.38	
500		RUBIO MARCHETTI ROSAANA	5	F	SECRETARÍA (O) PROVEECTISTA D P2 SALA PENAL Y ESP ADM JUST		8,876.83	1,040.40	11,119.23	1,119.39	1,771.83	2,202.40	224.87	97.82	471.07	6,588.05	0.00	27,256.86	29,443.30	1,500.00	9,065.67	13,169.11	181,713.40	320,453.35	
547		SILVA ESPINO ROSA	5	B	SECRETARÍA (O) AUXILIAR DE J.D P2 SALA PENAL Y ESP ADM JUST		12,291.73	1,040.40	13,222.13	943.06	2,202.41	2,202.40	305.21	97.82	471.07	7,700.52	0.00	32,821.32	34,167.00	1,500.00	10,437.24	16,356.64	208,744.83	373,365.18	
15		ATRIANO CAMPO GLORIA	6	B	ANALISTA P3 SALA CIVIL FAMILIAR		11,035.63	1,807.94	15,370.57	943.06	2,410.01	2,202.40	305.21	97.82	471.07	8,065.68	0.00	36,075.98	37,699.60	1,500.00	11,605.95	16,688.45	220,117.04	409,698.28	
27		CERVALES LARA SERENA	7	B	JEFE DE SECCION P3 SALA CIVIL FAMILIAR		13,405.60	2,453.84	15,859.44	1,300.94	0.00	2,202.40	0.00	0.00	0.00	0.00	0.00	19,305.07	32,275.02	1,500.00	9,403.55	14,688.45	188,070.93	324,571.29	
808		GONZALEZ PANTOR GABRIELA	7	C	DILIGENCIARIA (O) P3 SALA CIVIL FAMILIAR		13,970.90	6,003.00	13,970.90	33,845.41	0.00	2,514.76	2,202.40	0.00	0.00	0.00	0.00	54,157.93	89,208.76	1,500.00	21,688.69	37,255.75	433,773.73	743,887.38	
238		HERNANDEZ HERNANDEZ JOE	14	F	SECRETARÍA (O) DE ASESORES P3 SALA CIVIL FAMILIAR		13,970.90	6,003.00	13,970.90	33,845.41	0.00	2,202.40	2,202.40	0.00	0.00	0.00	0.00	47,702.36	54,157.93	1,500.00	21,688.69	37,255.75	433,773.73	743,887.38	
239		HERNANDEZ HERNANDEZ JOE	14	F	SECRETARÍA (O) DE ASESORES P3 SALA CIVIL FAMILIAR		13,970.90	6,003.00	13,970.90	33,845.41	0.00	2,202.40	2,202.40	0.00	0.00	0.00	0.00	47,702.36	54,157.93	1,500.00	21,688.69	37,255.75	433,773.73	743,887.38	
333		MECABADA SOSA LIBERTH	2	I	SECRETARÍA (O) PROVEECTISTA D P3 SALA CIVIL FAMILIAR		4,671.04	1,040.40	5,711.44	0.00	0.00	2,202.40	0.00	0.00	0.00	0.00	0.00	9,251.86	12,577.16	1,500.00	4,749.31	6,238.65	94,665.14	153,644.52	
341		MONTES DURAN VERONICA	2	B	MECANOGRAFIA (O) P3 SALA CIVIL FAMILIAR		6,384.16	1,411.20	7,795.36	724.50	1,023.14	2,202.40	0.00	0.00	0.00	0.00	0.00	17,308.87	14,613.10	1,500.00	6,275.82	7,548.80	125,516.33	226,229.82	
300		MUÑOZ CUMUJUE JOSE DE JESUS	4	I	AUXILIAR DE JUICIO P3 SALA CIVIL FAMILIAR		5,519.70	1,807.94	7,327.64	0.00	1,609.97	2,202.40	0.00	0.00	0.00	0.00	0.00	14,684.26	22,983.17	1,500.00	7,276.11	10,620.01	145,529.19	255,742.29	
455		ROSAS TEIXEIRO GUAJALUPE GECILIA	4	F	SECRETARÍA (O) PROVEECTISTA D P3 SALA CIVIL FAMILIAR		13,970.90	6,003.00	13,970.90	33,845.41	0.00	2,514.76	2,202.40	0.00	0.00	0.00	0.00	47,702.36	54,157.93	1,500.00	21,688.69	37,255.75	433,773.73	743,887.38	
528		SANTAMARIA PORTILLO NORMA	5	C	SECRETARÍA (O) AUXILIAR DE J.D P3 SALA CIVIL FAMILIAR		13,970.90	6,003.00	13,970.90	33,845.41	0.00	2,514.76	2,202.40	0.00	0.00	0.00	0.00	47,702.36	54,157.93	1,500.00	21,688.69	37,255.75	433,773.73	743,887.38	
578		TORRES PEREZ RITA	4	F	SECRETARÍA (O) PROVEECTISTA D P3 SALA CIVIL FAMILIAR		5,519.70	1,807.94	7,327.64	0.00	1,609.97	2,202.40	0.00	0.00	0.00	0.00	0.00	14,684.26	22,983.17	1,500.00	7,276.11	10,620.01	145,529.19	255,742.29	
321		FLORESOLVO HERNANDEZ JOSE DANIE	3	I	TAQUIMECANOGRAFIA (O) P3 SALA PENAL Y ESP ADM JUST		13,970.90	6,003.00	13,970.90	33,845.41	0.00	2,514.76	2,202.40	0.00	0.00	0.00	0.00	47,702.36	54,157.93	1,500.00	21,688.69	37,255.75	433,773.73	743,887.38	
204		GONZALEZ MARTINEZ ALEJANDRO	14	F	SECRETARÍA (O) PROVEECTISTA D P3 SALA PENAL Y ESP ADM JUST		13,970.90	6,003.00	13,970.90	33,845.41	0.00	2,514.76	2,202.40	0.00	0.00	0.00	0.00	47,702.36	54,157.93	1,500.00	21,688.69	37,255.75	433,773.73	743,887.38	
317		MEJIAZACAMATELLA RODOLFO AFDON	14	F	SECRETARÍA (O) PROVEECTISTA D P3 SALA PENAL Y ESP ADM JUST		13,970.90	6,003.00	13,970.90	33,845.41	0.00	2,514.76	2,202.40	0.00	0.00	0.00	0.00	47,702.36	54,157.93	1,500.00	21,688.69	37,255.75	433,773.73	743,887.38	
321		MEJIAZACAMATELLA RODOLFO AFDON	14	F	SECRETARÍA (O) PROVEECTISTA D P3 SALA PENAL Y ESP ADM JUST		13,970.90	6,003.00	13,970.90	33,845.41	0.00	2,514.76	2,202.40	0.00	0.00	0.00	0.00	47,702.36	54,157.93	1,500.00	21,688.69	37,255.75	433,773.73	743,887.38	
475		PEDRAS ANTONIO MARIA DEL CARMEN I	5	C	SECRETARÍA (O) AUXILIAR DE J.D P3 SALA PENAL Y ESP ADM JUST		8,116.51	1,807.94	9,924.45	0.00	1,609.97	2,202.40	0.00	0.00	0.00	0.00	0.00	14,684.26	22,983.17	1,500.00	7,276.11	10,620.01	145,529.19	255,742.29	
475		ROMERO FLORES MARIA DE FABIOLA	5	C	SECRETARÍA (O) AUXILIAR DE J.D P3 SALA PENAL Y ESP ADM JUST		13,970.90	6,003.00	13,970.90	33,845.41	0.00	2,514.76	2,202.40	0.00	0.00	0.00	0.00	47,702.36	54,157.93	1,500.00	21,688.69	37,255.75	433,773.73	743,887.38	
31		BREAZ AHUATZI ESTEFANIA	7	B	JEFE DE SECCION PRESIDENCIA		13,970.90	6,003.00	13,970.90	33,845.41	0.00	2,514.76	2,202.40	0.00	0.00	0.00	0.00	47,702.36	54,157.93	1,500.00	21,688.69	37,255.75	433,773.73	743,887.38	
46		BEJNEZ PEREZ ANA MARIELE	14	F	SECRETARÍA (O) P.C. PRESO PRESIDENCIA		13,970.90	6,003.00	13,970.90	33,845.41	0.00	2,514.76	2,202.40	0.00	0.00	0.00	0.00	47,702.36	54,157.93	1,500.00	21,688.69	37,255.75	433,773.73	743,887.38	
83		CARRALAN ZAVALLA RAUL JAVIER	11	F	JEFE DE DEPARTAMENTO PRESIDENCIA		11,211.56	4,779.30	11,211.56	27,022.45	0.00	2,031.88	2,202.40	0.00	0.00	0.00	0.00	47,702.36	54,157.93	1,500.00	21,688.69	37,255.75	433,773.73	743,887.38	
123		CUAUATZI MARÍA ESPERANZA	2	B	MECANOGRAFIA (O) PRESIDENCIA		5,884.10	1,940.40	7,824.50	724.50	1,023.14	2,202.40	0.00	0.00	0.00	0.00	0.00	17,308.87	14,613.10	1,500.00	6,275.82	7,548.80	125,516.33	226,229.82	
192		GARCIA LARA SANDRA	3	I	TAQUIMECANOGRAFIA (O) PRESIDENCIA		5,519.70	1,807.94	7,327.64	0.00	1,609.97	2,202.40	0.00	0.00	0.00	0.00	0.00	14,684.26	22,983.17	1,500.00	7,276.11	10,620.01	145,529.19	255,742.29	
212		GONZALEZ XOLOCOITZI VERONICA	3	I	AUXILIAR TECNICO PRESIDENCIA		5,519.70	1,807.94	7,327.64	0.00	1,609.97	2,202.40	0.00	0.00	0.00	0.00	0.00	14,684.26	22,983.17	1,500.00	7,276.11	10,620.01	145,529.19	255,742.29	
332		MALDONADO BOLLITA VICTOR	19	F	DEPARTAMENTO PRESIDENCIA		13,972.26	13,279.12	13,279.12	11,121.56	0.00	5,755.01	2,202.40	0.00	0.00	0.00	0.00	0.00	37,097.11	37,699.60	1,500.00	11,869.71	17,874.13	227,138.63	415,784.74
338		MOLINA CASTILLO MARLYN	6	B	ANALISTA PRESIDENCIA		11,211.56	5,032.30	13,175.85	1,119.39	2,202.41	2,202.40	0.00	0.00	0.00	0.00	0.00	34,351.20	37,699.60	1,500.00	21,688.69	37,255.75	433,773.73	743,887.38	
474		RODRIGUEZ CHAVALELO VERONICA	13	F	SECRETARIO PRINCIPAL PRESIDENCIA		10,205.98	2,996.20	13,202.18	1,383.94	2,884.68	2,202.40	364.87	97.82	471.07	8,622.75	150,000.00	0.00	241,033.56	212,024.00	1,500.00	47,931.63	65,229.37	568,032.59	8,144,939.04
54		CABALLERO MUÑOZ MARIA GUADALUPE	7	B	SUPER INTENDENTE RECURSOS HUMANOS		13,058.60	1,229.46	14,288.06	1,119.39	2,410.01	2,202.40	305.21	97.82	471.07	8,065.68	0.00	35,901.42	37,699.60	1,500.00	6,275.82	7,548.80	125,516.33	226,229.82	
538		SANCHEZ SORBA ELIA	7	B	JEFE DE SECCION RECURSOS HUMANOS		11,211.56	4,779.30	11,211.56	27,022.45	0.00	2,031.88	2,202.40	0.00	0.00	0.00	0.00	47,702.36	54,157.93	1,500.00	21,688.69	37,255.75	433,773.73	743,887.38	
605		VICANTE	11	I	JEFE DE DEPARTAMENTO RECURSOS HUMANOS		10,068.12	2,242.80	12,310.92	0.00	0.00	2,202.40	0.00	0.00	0.00	0.00	0.00	17,804.65	29,226.87	1,500.00	8,709.59	13,024.16	174,159.60	260,269.37	
7		ALVAREZ RIGUCHIA ALEJANDRO	6	I	ANALISTA RECURSOS MATERIALES		5,519.70	1,807.94	7,327.64	0.00	1,609.97	2,202.40	0.00	0.00	0.00	0.00	0.00	14,684.26	22,983.17	1,500.00	7,276.11	10,620.01	145,529.19	255,742.29	
20		ACOLTZI NETZAHUAL SAUL	3	I	AUXILIAR TECNICO RECURSOS MATERIALES		6,338.18	1,411.20	7,749.38	0.00	1,140.51	2,202.40	0.00	0.00	0.00	0.00	0.00	11,840.90	17,410.63	1,500.00	5,969.87	8,449.23	119,397.34	199,569.88	
97		CONDE LAMBEZ JESUS	4	C	AUXILIAR DE JUICIO RECURSOS MATERIALES		6,338.18	1,411.20	7,749.38	0.00															



SECRETARÍA DE ECONOMÍA
 PODERES JUDICIAL Y EJECUTIVO DEL ESTADO DE TLAXCALA
 PLANTILLA DE PERSONAL

N.º	C.º	NOMBRE DEL TITULAR	NIVEL	CATEG.	PUESTO	ASIGNACION	ESTADISTICA	FECCION COMPLEMENTARIA	SUMA	QUINCENARIO	COTIZACION	DEFENSA	AGORAR	REVALOR	OTROS	PASAJES	OTROS CONVENIOS	OTROS	SENO TRAVESAL	BIEN ANUAL	BIEN ESPECIAL	BIEN PAVO	PRIMA NACIONAL	ADJUVANCO	SECCION ANUAL	TOTAL ANUAL	
8							9,876.83	1,040.40	10,917.23	724.50	1,777.63	2,202.40	244.87	97.82	110.00	471.07	5,988.05	0.00	0.00	0.00	26,780.51	28,943.30	1,500.00	8,849.73	13,169.11	176,974.67	317,591.34
9	5	AMARO ROSAS DANIEL		SECRETARIA (O) AUXILIAR DE J.D. ARCHIVO			13,970.50	6,003.00	33,945.41	0.00	2,514.76	2,202.40	0.00	0.00	0.00	0.00	0.00	0.00	40,702.36	54,157.33	83,208.76	1,500.00	21,688.69	37,255.75	433,773.73	743,887.38	
10	5	HERNANDEZ GEORGE DANIEL		SECRETARIA (O) DE ACUERDOS SALA PENAL Y ESP ADMON JUST			13,970.50	6,003.00	33,945.41	0.00	2,514.76	2,202.40	0.00	0.00	0.00	0.00	0.00	0.00	40,702.36	54,157.33	83,208.76	1,500.00	21,688.69	37,255.75	433,773.73	743,887.38	
11	5	MORFEO VAZQUEZ NANCY		SECRETARIA (O) DE ACUERDOS SALA PENAL Y ESP ADMON JUST			13,970.50	6,003.00	33,945.41	0.00	2,514.76	2,202.40	0.00	0.00	0.00	0.00	0.00	0.00	40,702.36	54,157.33	83,208.76	1,500.00	21,688.69	37,255.75	433,773.73	743,887.38	
12	5	FAREDES ALJAZGAIN MONICA		JEFE DE SECCION			13,970.50	6,003.00	33,945.41	0.00	2,514.76	2,202.40	0.00	0.00	0.00	0.00	0.00	0.00	40,702.36	54,157.33	83,208.76	1,500.00	21,688.69	37,255.75	433,773.73	743,887.38	
13	5	FAREDES MORENO NANCY		AUXILIAR TECNICO			13,970.50	6,003.00	33,945.41	0.00	2,514.76	2,202.40	0.00	0.00	0.00	0.00	0.00	0.00	40,702.36	54,157.33	83,208.76	1,500.00	21,688.69	37,255.75	433,773.73	743,887.38	
14	5	RODRIGUEZ CARMONA ARGELI		AUXILIAR TECNICO			13,970.50	6,003.00	33,945.41	0.00	2,514.76	2,202.40	0.00	0.00	0.00	0.00	0.00	0.00	40,702.36	54,157.33	83,208.76	1,500.00	21,688.69	37,255.75	433,773.73	743,887.38	
15	5	RODRIGUEZ MORENO NANCY		AUXILIAR TECNICO			13,970.50	6,003.00	33,945.41	0.00	2,514.76	2,202.40	0.00	0.00	0.00	0.00	0.00	0.00	40,702.36	54,157.33	83,208.76	1,500.00	21,688.69	37,255.75	433,773.73	743,887.38	
16	5	TORRES CUATEPECO MARIA ANTONIO		SUPER INTENDIENTE			13,970.50	6,003.00	33,945.41	0.00	2,514.76	2,202.40	0.00	0.00	0.00	0.00	0.00	0.00	40,702.36	54,157.33	83,208.76	1,500.00	21,688.69	37,255.75	433,773.73	743,887.38	
17	5	XICOHECITAL CORONA REBECA		SALA PENAL Y ESP ADMON JUST			13,970.50	6,003.00	33,945.41	0.00	2,514.76	2,202.40	0.00	0.00	0.00	0.00	0.00	0.00	40,702.36	54,157.33	83,208.76	1,500.00	21,688.69	37,255.75	433,773.73	743,887.38	
18	5	XICOHECITAL GARCIA GUADALUPE		SALA PENAL Y ESP ADMON JUST			13,970.50	6,003.00	33,945.41	0.00	2,514.76	2,202.40	0.00	0.00	0.00	0.00	0.00	0.00	40,702.36	54,157.33	83,208.76	1,500.00	21,688.69	37,255.75	433,773.73	743,887.38	
19	5	ZEVALUA VIRGINIA		SALA PENAL Y ESP ADMON JUST			13,970.50	6,003.00	33,945.41	0.00	2,514.76	2,202.40	0.00	0.00	0.00	0.00	0.00	0.00	40,702.36	54,157.33	83,208.76	1,500.00	21,688.69	37,255.75	433,773.73	743,887.38	
20	5	BRIQUES ROSAS MARIA DE LOS ANGELES		JEFE DE SECCION			13,970.50	6,003.00	33,945.41	0.00	2,514.76	2,202.40	0.00	0.00	0.00	0.00	0.00	0.00	40,702.36	54,157.33	83,208.76	1,500.00	21,688.69	37,255.75	433,773.73	743,887.38	
21	5	COPTO BARRON ALBERTO		MECANOGRAFIA (O)			13,970.50	6,003.00	33,945.41	0.00	2,514.76	2,202.40	0.00	0.00	0.00	0.00	0.00	0.00	40,702.36	54,157.33	83,208.76	1,500.00	21,688.69	37,255.75	433,773.73	743,887.38	
22	5	QUATEPECO HERNANDEZ RAUL		SECRETARIA (O) AUXILIAR DE J.D. SEC ELEG DEL COIS JUDIC			13,970.50	6,003.00	33,945.41	0.00	2,514.76	2,202.40	0.00	0.00	0.00	0.00	0.00	0.00	40,702.36	54,157.33	83,208.76	1,500.00	21,688.69	37,255.75	433,773.73	743,887.38	
23	5	GUTIERREZ CONDORERO SIMON		AUXILIAR TECNICO			13,970.50	6,003.00	33,945.41	0.00	2,514.76	2,202.40	0.00	0.00	0.00	0.00	0.00	0.00	40,702.36	54,157.33	83,208.76	1,500.00	21,688.69	37,255.75	433,773.73	743,887.38	
24	5	HERNANDEZ GUARNEROS SERGIO		SECRETARIA (O) DE ACUERDOS SEC ELEG DEL COIS JUDIC			13,970.50	6,003.00	33,945.41	0.00	2,514.76	2,202.40	0.00	0.00	0.00	0.00	0.00	0.00	40,702.36	54,157.33	83,208.76	1,500.00	21,688.69	37,255.75	433,773.73	743,887.38	
25	5	HERNANDEZ VAZQUEZ ALBERTO		SECRETARIA (O) DE ACUERDOS SEC ELEG DEL COIS JUDIC			13,970.50	6,003.00	33,945.41	0.00	2,514.76	2,202.40	0.00	0.00	0.00	0.00	0.00	0.00	40,702.36	54,157.33	83,208.76	1,500.00	21,688.69	37,255.75	433,773.73	743,887.38	
26	5	JIMENEZ CABRERA NAYDIE		SUPER INTENDIENTE			13,970.50	6,003.00	33,945.41	0.00	2,514.76	2,202.40	0.00	0.00	0.00	0.00	0.00	0.00	40,702.36	54,157.33	83,208.76	1,500.00	21,688.69	37,255.75	433,773.73	743,887.38	
27	5	JIMENEZ CAMARA AURELIA		SUPER INTENDIENTE			13,970.50	6,003.00	33,945.41	0.00	2,514.76	2,202.40	0.00	0.00	0.00	0.00	0.00	0.00	40,702.36	54,157.33	83,208.76	1,500.00	21,688.69	37,255.75	433,773.73	743,887.38	
28	5	LOPEZ MORALES ERIC		ANALISTA			13,970.50	6,003.00	33,945.41	0.00	2,514.76	2,202.40	0.00	0.00	0.00	0.00	0.00	0.00	40,702.36	54,157.33	83,208.76	1,500.00	21,688.69	37,255.75	433,773.73	743,887.38	
29	5	MARQUEZ PEREZ JUDITH		SECRETARIA (O) AUXILIAR DE J.D. SEC ELEG DEL COIS JUDIC			13,970.50	6,003.00	33,945.41	0.00	2,514.76	2,202.40	0.00	0.00	0.00	0.00	0.00	0.00	40,702.36	54,157.33	83,208.76	1,500.00	21,688.69	37,255.75	433,773.73	743,887.38	
30	5	MEJERES LIMA JOEL		SECRETARIA (O) AUXILIAR DE J.D. SEC ELEG DEL COIS JUDIC			13,970.50	6,003.00	33,945.41	0.00	2,514.76	2,202.40	0.00	0.00	0.00	0.00	0.00	0.00	40,702.36	54,157.33	83,208.76	1,500.00	21,688.69	37,255.75	433,773.73	743,887.38	
31	5	MUÑOZ QUATEPECO LAMAR CARLOS		OFICIAL ELECTROICO			13,970.50	6,003.00	33,945.41	0.00	2,514.76	2,202.40	0.00	0.00	0.00	0.00	0.00	0.00	40,702.36	54,157.33	83,208.76	1,500.00	21,688.69	37,255.75	433,773.73	743,887.38	
32	5	MUÑOZ QUATEPECO ANGEL ANSEL		JEFE DE MANTENIMIENTO			13,970.50	6,003.00	33,945.41	0.00	2,514.76	2,202.40	0.00	0.00	0.00	0.00	0.00	0.00	40,702.36	54,157.33	83,208.76	1,500.00	21,688.69	37,255.75	433,773.73	743,887.38	
33	5	PARDESES BENEZUELA ANGEL		AUXILIAR TECNICO			13,970.50	6,003.00	33,945.41	0.00	2,514.76	2,202.40	0.00	0.00	0.00	0.00	0.00	0.00	40,702.36	54,157.33	83,208.76	1,500.00	21,688.69	37,255.75	433,773.73	743,887.38	
34	5	PICAZO LEON JESSICA		SECRETARIA (O) AUXILIAR DE J.D. SEC ELEG DEL COIS JUDIC			13,970.50	6,003.00	33,945.41	0.00	2,514.76	2,202.40	0.00	0.00	0.00	0.00	0.00	0.00	40,702.36	54,157.33	83,208.76	1,500.00	21,688.69	37,255.75	433,773.73	743,887.38	
35	5	POHLEIN GONZALEZ GEBREHETE ALE.		SECRETARIA (O) AUXILIAR DE J.D. SEC ELEG DEL COIS JUDIC			13,970.50	6,003.00	33,945.41	0.00	2,514.76	2,202.40	0.00	0.00	0.00	0.00	0.00	0.00	40,702.36	54,157.33	83,208.76	1,500.00	21,688.69	37,255.75	433,773.73	743,887.38	
36	5	QUECHO RIVERA NURY		AUXILIAR DE JODADO			13,970.50	6,003.00	33,945.41	0.00	2,514.76	2,202.40	0.00	0.00	0.00	0.00	0.00	0.00	40,702.36	54,157.33	83,208.76	1,500.00	21,688.69	37,255.75	433,773.73	743,887.38	
37	5	ROMANO RODRIGUEZ AGUSTIN		AUXILIAR TECNICO			13,970.50	6,003.00	33,945.41	0.00	2,514.76	2,202.40	0.00	0.00	0.00	0.00	0.00	0.00	40,702.36	54,157.33	83,208.76	1,500.00	21,688.69	37,255.75	433,773.73	743,887.38	
38	5	SANCHEZ HERNANDEZ MIGUEL ANGEL		JEFE DE DEPARTAMENTO			13,970.50	6,003.00	33,945.41	0.00	2,514.76	2,202.40	0.00	0.00	0.00	0.00	0.00	0.00	40,702.36	54,157.33	83,208.76	1,500.00	21,688.69	37,255.75	433,773.73	743,887.38	
39	5	SALAZAR RAMIREZ OSCAR		AUXILIAR DE JODADO			13,970.50	6,003.00	33,945.41	0.00	2,514.76	2,202.40	0.00	0.00	0.00	0.00	0.00	0.00	40,702.36	54,157.33	83,208.76	1,500.00	21,688.69	37,255.75	433,773.73	743,887.38	
40	5	TOMAZITZ RODRIGUEZ GENARO		SECRETARIA (O) AUXILIAR DE J.D. SEC ELEG DEL COIS JUDIC			13,970.50	6,003.00	33,945.41	0.00	2,514.76	2,202.40	0.00	0.00	0.00	0.00	0.00	0.00	40,702.36	54,157.33	83,208.76	1,500.00	21,688.69	37,255.75	433,773.73	743,887.38	
41	5	VAZQUEZ BAUTISTA OLIVERO		SECRETARIA (O) AUXILIAR DE J.D. SEC ELEG DEL COIS JUDIC			13,970.50	6,003.00	33,945.41	0.00	2,514.76	2,202.40	0.00	0.00	0.00	0.00	0.00	0.00	40,702.36	54,157.33	83,208.76	1,500.00	21,688.69	37,255.75	433,773.73	743,887.38	
42	5	FLORES LUCIA GUADALUPE		AUXILIAR DE JODADO			13,970.50	6,003.00	33,945.41	0.00	2,514.76	2,202.40	0.00	0.00	0.00	0.00	0.00	0.00	40,702.36	54,157.33	83,208.76	1,500.00	21,688.69	37,255.75	433,773.73	743,887.38	
43	5	HERNANDEZ LOPEZ LUIS		SECRETARIA (O) GENERAL DE A.C. SRA GENERAL DE ACUERDOS			13,970.50	6,003.00	33,945.41	0.00	2,514.76	2,202.40	0.00	0.00	0.00	0.00	0.00	0.00	40,702.36	54,157.33	83,208.76	1,500.00	21,688.69	37,255.75	433,773.73	743,887.38</	



HONORABLE TRIBUNAL SUPERIOR DE JUSTICIA DEL ESTADO DE TLAXCALA
 ANTEPROYECTO DE PRESUPUESTO DE EGRESOS 2019
 PLANTILLA DE PERSONAL

ESTADO DE TLAXCALA
 Dependencias e instancias
 PODERES JUDICIALES DEL ESTADO DE TLAXCALA

Nº. CEN	NOMBRE DEL TRABAJADOR	PUESTO	DESCRIPCION	SEUO BASE	COMPLEMENTARIA	GRATIFICACION	DIAGNOSTICO	COPIAS A FIRMAR	DEPENIA	OTROS	PAGALE	OTROS FONDA	OTROS	SENO TRIMESTRAL	SENO ANUAL	SUBESPECIAL	ACCION FIADO	PRIMA MEDICINAL	AGUINALDO	SEUO ANUAL	TOTAL ANUAL	
8	AMARO ROSAS DANIEL	SECRETARIO	SECRETARIA (O) AUXILIAR DE JO ARCHIVO	9,876.83	1,040.40	0.00	10,917.23	774.50	1,777.83	2,202.40	204.81	2,407.21	0.00	0.00	26,780.51	26,780.51	26,780.51	1,500.00	8,848.73	13,169.11	176,974.67	317,951.34
612			SECRETARIA (O) AUXILIAR DE JO ARCHIVO	10,929.02	4,664.02	10,929.02	24,659.66	0.00	21,817.28	2,245.63	0.00	2,245.63	0.00	15,681.28	29,710.06	29,710.06	1,500.00	12,117.38	26,927.51	322,830.44	518,757.08	
613			SECRETARIA (O) AUXILIAR DE JO ARCHIVO	10,708.45	2,453.84	0.00	13,162.29	0.00	21,132.24	2,245.63	0.00	2,245.63	0.00	15,681.28	16,605.92	16,605.92	1,500.00	6,425.06	14,277.92	184,870.99	303,001.34	
339	MORALES CRISTO PEDRO	SECRETARIO	SECRETARIA (O) AUXILIAR DE JO ARCHIVO	10,388.16	4,664.02	10,388.16	25,240.34	0.00	0.00	2,202.40	0.00	2,202.40	0.00	15,681.28	38,107.62	38,107.62	1,500.00	16,458.64	27,701.76	329,312.89	529,049.24	
496	RIVERA BARRON VIOLETA	SECRETARIA	SECRETARIA (O) AUXILIAR DE JO ARCHIVO	5,817.23	1,229.48	0.00	7,046.71	0.00	0.00	2,202.40	0.00	2,202.40	0.00	0.00	10,949.92	10,949.92	1,500.00	5,549.42	7,765.30	110,989.30	188,095.55	
554	SUBIETA ZECUJA MARIO FRANZ	SECRETARIO	SECRETARIA (O) AUXILIAR DE JO ARCHIVO	11,215.58	4,779.30	11,215.58	27,002.46	0.00	0.00	2,202.40	0.00	2,202.40	0.00	34,351.20	38,107.62	38,107.62	1,500.00	17,534.92	26,697.56	350,698.35	572,129.88	
500	VELAZQUEZ OSUNA	SECRETARIO	SECRETARIA (O) AUXILIAR DE JO ARCHIVO	5,817.23	1,229.48	0.00	7,046.71	0.00	0.00	2,202.40	0.00	2,202.40	0.00	0.00	11,940.80	11,940.80	1,500.00	5,549.42	7,765.30	110,989.30	188,095.55	
616	ZAMORA ZAVALA	SECRETARIO	SECRETARIA (O) AUXILIAR DE JO ARCHIVO	6,338.18	1,411.20	0.00	7,749.38	0.00	0.00	2,202.40	0.00	2,202.40	0.00	0.00	11,940.80	11,940.80	1,500.00	5,549.42	7,765.30	110,989.30	188,095.55	
626	VACANTE	SECRETARIO	SECRETARIA (O) AUXILIAR DE JO ARCHIVO	14,004.55	3,094.80	0.00	17,099.35	0.00	0.00	2,202.40	0.00	2,202.40	0.00	0.00	25,121.05	25,121.05	1,500.00	11,821.05	19,205.07	236,421.08	372,834.62	
				71,017,311.52	18,172,254.41	2,449,091.96	111,383,128.29	223,120.51	2,016,568.70	1,466,452.77	53,622.84	53,622.84	0.00	0.00	20,006,920.34	20,006,920.34	1,002,000.00	7,759,852.89	12,744,491.45	193,164,110.99	304,265,046.40	

ESTADOS UNIDOS MEXICANOS
 TRIBUNAL SUPERIOR DE JUSTICIA DEL ESTADO DE TLAXCALA
 SECRETARIA DE JUSTICIA DEL ESTADO DE TLAXCALA
 Tlaxcala, Tlaxcala, México, a 15 de mayo de 2018.

TESORERIA
 Tlaxcala, Tlaxcala, México

SECRETARIA DE JUSTICIA DEL ESTADO DE TLAXCALA
 Tlaxcala, Tlaxcala, México

SECRETARIA DE JUSTICIA DEL ESTADO DE TLAXCALA
 Tlaxcala, Tlaxcala, México



PODER JUDICIAL DEL ESTADO DE TLAXCALA
 ANTEPROYECTO DE PRESUPUESTO DE EGRESOS 2019
 FUENTE DE FINANCIAMIENTO

Sector:	PODERES
Dependencia o entidad:	PODER JUDICIAL

Proyecto	Disponibilidad al Inicio del Ejercicio	Ingresos							Total
		Recursos Fiscales	Financiamientos Internos	Ingresos Propios	Recursos Federales	Recursos Estatales	Remanentes	Otros Recursos	
DESARROLLO ESTRUCTURAL PARA EL MEJORAMIENTO DE LA FUNCIÓN JURIDICIONAL PARA LA EMISIÓN DE RESOLUCIONES JUDICIALES EN EL ESTADO DE TLAXCALA	0.00	0.00	0.00	0.00	0.00	348,473,119.30	0.00	0.00	348,473,119.30
		0.00	0.00	0.00	0.00	348,473,119.30	0.00	0.00	348,473,119.30



TOTAL PROYECTO DEL
 PODER JUDICIAL DEL
 ESTADO DE TLAXCALA

C.P. Floriberto Pérez Mejía
 Tesorero



Responsable del Proyecto

Doctor Hector Maldonado Bonilla
 Presidente del Tribunal Superior de Justicia y del Consejo de la Judicatura del Estado de Tlaxcala.

Autorizo

Doctor Hector Maldonado Bonilla
 Presidente del Tribunal Superior de Justicia y del Consejo de la Judicatura del Estado de Tlaxcala.

Los flujos de las dependencias y entidades o instituciones que reciben recursos estatales parciales o totalmente, serán el responsable de la formulación de sus proyectos.



PODER JUDICIAL DEL ESTADO DE TLAXCALA
 ANTEPROYECTO DE PRESUPUESTO DE EGRESOS 2019
 PROYECTO PARTIDA CALENDARIZADO

Sector: PODERES
 Dependencia e entidad: PODER JUDICIAL DEL ESTADO DE TLAXCALA
 U. Responsable: TRIBUNAL SUPERIOR DE JUSTICIA Y CONSEJO DE LA JUDICATURA DEL ESTADO DE TLAXCALA
 Proyecto: SUFICIENTE FUNCION JURIDICIONAL PARA EMISION DE RESOLUCIONES JUDICIALES EN EL ESTADO DE TLAXCALA

Partida	Subfuente	2019														
		ENE	FEB	MAR	ABR	MAY	JUN	JUL	AGO	SEP	OCT	NOV	DIC			
5891	2/1	344,209.00	0.00	0.00	150,000.00	0.00	0.00	0.00	0.00	0.00	0.00	0.00	0.00	0.00	0.00	0.00
		7,026,959.00	332,398.00	700,000.00	1,359,750.00	1,647,173.00	414,519.00	1,370,000.00	351,100.00	279,564.00	79,564.00	1,100.00	0.00	0.00	0.00	0.00
6221	2/1	2,762,458.00	0.00	500,000.00	716,493.00	716,493.00	596,461.00	100,000.00	150,000.00	279,564.00	0.00	0.00	0.00	0.00	0.00	0.00
		2,762,458.00	0.00	500,000.00	716,493.00	716,493.00	596,461.00	100,000.00	150,000.00	279,564.00	0.00	0.00	0.00	0.00	0.00	0.00
		348,473,119.30	23,860,261.23	21,517,305.69	22,860,717.69	27,623,727.41	21,813,831.70	22,681,708.19	19,471,533.80	18,070,435.70	19,493,232.00	17,324,313.87	68,792,224.05			



PODER JUDICIAL DEL
 ESTADO DE TLAXCALA
 TESORERIA
 C.P. Floriberto Pérez Mejía
 Tesorero

Responsable del Proyecto
 Doctor Hector Maldonado Bonilla
 Presidente del Tribunal Superior de Justicia y del Consejo de la Judicatura del Estado de

Autógrafa
 Doctor Hector Maldonado Bonilla
 Presidente del Tribunal Superior de Justicia y del Consejo de la Judicatura del Estado de Tlaxcala

Los titulares de las dependencias y entidades o instituciones que reciban recursos estatales parciales o totalmente, serán directamente responsables de la formulación de sus proyectos.



**PODER JUDICIAL DEL ESTADO DE TLAXCALA
 ANTEPROYECTO DE PRESUPUESTO DE EGRESOS 2019
 Presupuestación con perspectiva de derechos de la infancia**

Sector:	PODERES
Dependencia o entidad:	PODER JUDICIAL DEL ESTADO DE TLAXCALA

CLAVE	PROGRAMA PRESUPUESTARIO Y PROYECTO	CRITERIO	PONDERADOR	Asignación Presupuestal 2019	Propuesta de Asignación Presupuestal 2019
E	Programas DESEMPEÑO DE LAS FUNCIONES Prestación de Servicios Públicos Total asignado al programa	1	100	348,473,119.30	
	JUZGADO DE ORALIDAD PARA ADOLESCENTES	1	100	3,449,940.00	3,449,940.00
	ESPACIOS LÚDICOS Y CECOFAM	1	100	1,619,500.00	1,619,500.00



PODER JUDICIAL DEL Estado de Tlaxcala

TESORERÍA
 Elaboró:
 C.P. Floriberto Pérez Mejía
 Tesorero

5,069,440.00

Autorizó
 Doctor Hector Maldonado Bonilla
 Presidente del Tribunal Superior de Justicia y del Consejo de la Judicatura del Estado de Tlaxcala.

Los titulares de las dependencias y entidades o instituciones que reciban recursos estables parcial o totalmente, serán directamente responsables de la formulación de sus proyectos.