



No. FORMATOS PROGRAMÁTICOS 2021


1.-	Transformación Deseada	PP-FM-03-00
2.-	Árbol del Problema	PP-FM-04-00
3.-	Mapa de Relaciones	PP-FM-05-00
4.-	Matriz de Expectativas y Fuerzas	PP-FM-06-00
5.-	Árbol de Objetivos	PP-FM-07-00
6.-	Acciones	PP-FM-08-00
7.-	Alternativas	PP-FM-09-00
8.-	Ficha de Indicador	PP-FM-0B-02
9.-	Riesgos	PP-FM-0E-01
10.-	Metas	PP-FM-0F-01
11.-	Metas Trimestrales	PP-FM-0G-01
12.-	Ficha de Proyecto	PP-FM-0H-03
13.-	Programa Operativo Anual	PP-FM-0I-00

[Handwritten signature]

Dependencia o Entidad: Secretaría Ejecutiva del Sistema Anticorrupción del Estado de Tlaxcala

Diagnostico (Situación Actual)	Transformación Deseada
<p>En el año 2017, la Encuesta Nacional de Calidad e Impacto Gubernamental (ENCIG) del Instituto Nacional de Geografía y Estadística (INEGI) señalaron la existencia de alta incidencia de corrupción en el Estado de Tlaxcala, un total de 23,364 personas por cada 100 mil habitantes experimentaron al menos un acto de corrupción. La actualización de la ENCIG, correspondiente al 2019, arrojó que el problema público de la corrupción sigue presente entre los tres asuntos que más preocupan a la población. Además, el 83.7% de los encuestados percibió que los actos de corrupción son muy frecuentes o frecuentes y la Tasa de Incidencia de actos de corrupción se registró en 19,396 por cada 100 mil habitantes, es decir que la persona manifestó que tuvo contacto con algún servidor público y experimentó al menos un acto de corrupción. Bajo este contexto, el Sistema Anticorrupción del Estado de Tlaxcala entró en funcionamiento bajo la idea de coordinación interinstitucional entre las organizaciones públicas relacionadas directa o indirectamente con el control de la corrupción. Actualmente, la corrupción genera varios efectos, la afectación sobre el Estado de Derecho es de consideraciones importantes, según la organización internacional World Justice Project, Tlaxcala ocupa el lugar 25 de un total de 32 en razón de registrar deficiencias en el control de la corrupción y en la implementación del modelo de gobierno abierto.</p>	<p>La aprobación de la Política Anticorrupción del Estado de Tlaxcala (PAET) como documento de política pública para el control de la corrupción en la entidad es fundamental para generar impacto en los indicadores que señalan deficiencia sobre todo en: combate a la corrupción e impunidad, ética pública, combatir la arbitrariedad y el abuso de poder, así como la mejora de la gestión pública y la participación colaborativa. En este sentido, se planifica, desde el Sistema Anticorrupción del Estado de Tlaxcala, bajo consideraciones estratégicas para reducir la frecuencia e incidencia de actos de corrupción. En prospectiva, la implementación de la PAET deberá mejorar la confianza en las instituciones pública y disminuir la percepción e incidencia de corrupción. La integración de la política pública en ejes estratégicos, los cuales son: 1. Combate a la corrupción e impunidad; 2. Ética e integridad pública; 3. Combatir la arbitrariedad y el abuso de poder; y 4. Promover la mejora de la gestión pública y la participación colaborativa, permitirá focalizar los esfuerzos institucionales para provocar mejora en los indicadores que registran y monitorean el comportamiento de la corrupción como problema público, simultáneamente la definición de prioridades de política pública posibilita generar acciones, programas y demás elementos de implementación efectivos en el alcance de objetivos y resultados positivos en el control de la corrupción, sus causas y efectos.</p>

Elaboró




Lic. Luis Enrique Bermúdez Cruz
Departamento de Riesgos y Política Pública

Responsable del Proyecto



C.P. María Margarita Flores Lenama
Departamento de Administración y Finanzas

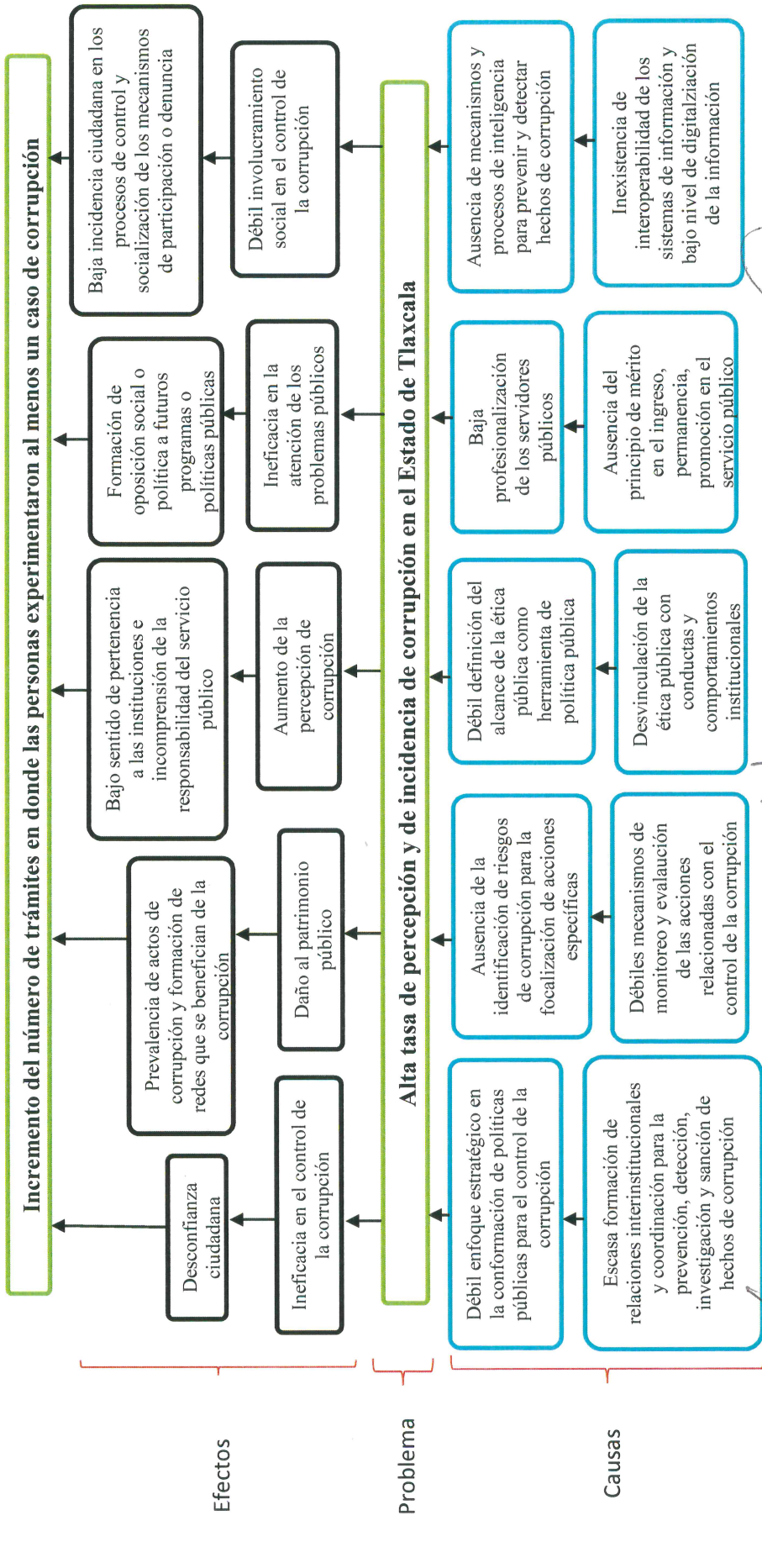
Autorizó



Lic. Julio Capral Flores
Secretaría Técnica

Los titulares de las dependencias y entidades o instituciones que reciban recursos estatales parcial o totalmente, serán directamente responsables de la formulación de sus proyectos.

Dependencia o Entidad: **Secretaría Ejecutiva del Sistema Anticorrupción del Estado de Tlaxcala**
 Unidad Responsable: **Secretaría Técnica**
 Proyecto: **Prevención y detección de hechos de corrupción**



Elaboró

Lic. Luis Enrique Bermúdez Cruz
Departamento de Riesgos y Política Pública

Responsable del Proyecto

C.P. María Margarita Flores Lezama
Departamento de Administración y Finanzas

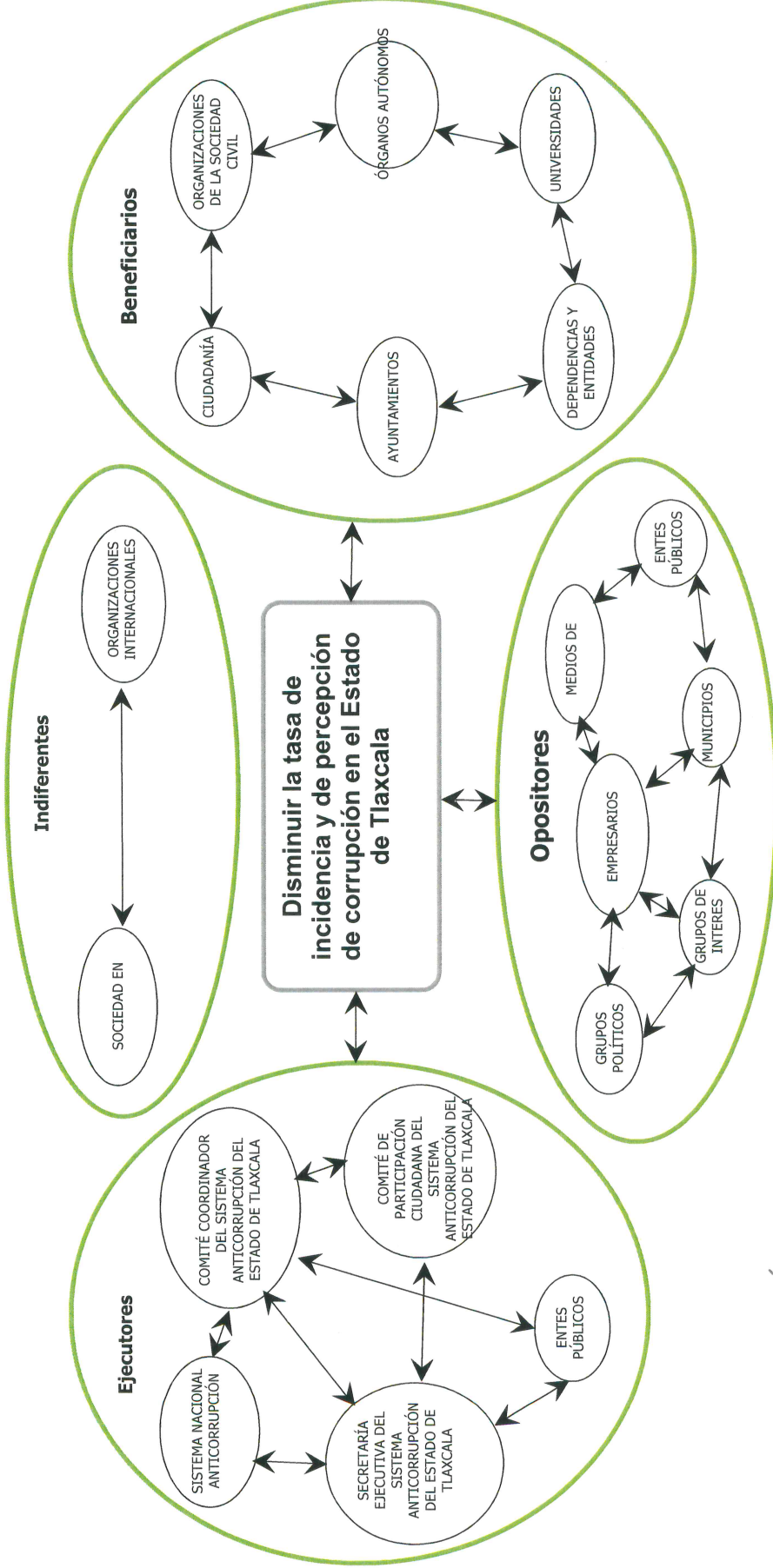
Autorizó

Lic. Julio Caporal Flores
Secretaría Técnica

Los titulares de las dependencias y entidades o instituciones que reciban recursos estatales parciales o totales serán directamente responsables de la formulación de sus proyectos.



Dependencia o Entidad:	Secretaría Ejecutiva del Sistema Anticorrupción del Estado de Tlaxcala
Unidad Responsable:	Secretaría Técnica
Proyecto:	Prevención y detección de hechos de corrupción



Elaboró:

Lic. Luis Enrique Bermúdez Cruz
 Departamento de Riesgos y Política Pública

Responsable del Proyecto:

C.P. María Margarita Flores Lezama
 Departamento de Administración y Finanzas

Autorizó:

Lic. Julio Caporal Flores
 Secretario Técnico

Los titulares de las dependencias y entidades o instituciones que reciben recursos estatales parcial o totalmente, serán directamente responsables de la formulación de sus proyectos.

Dependencia o Entidad:

Secretaría Ejecutiva del Sistema Anticorrupción del Estado de Tlaxcala

Unidad Responsable:


Secretaría Técnica


Proyecto:


Prevención y detección de hechos de corrupción

GRUPO	INTERES O EXPECTATIVA	VALENCIA	FUERZA	RESULTANTE
Indiferentes				
Sociedad en general	Marginal interés para la participación en los temas de combate a la corrupción	—	4	-4
Organizaciones internacionales	Presentan escepticismo acerca de la calidad metodológica y de impacto sobre las políticas públicas en la entidad, por lo que su colaboración está disponible	—	1	-1
Ejecutores				
Sistema Nacional Anticorrupción	Proyecta la vinculación y coordinación con el Sistema Anticorrupción del Estado de Tlaxcala	+	5	5
Comité Coordinador del Sistema Anticorrupción del Estado de Tlaxcala	Establecer mecanismos correctos para el diseño, promoción y evaluación de políticas	+	5	5
Secretaría Ejecutiva	Comité Coordinador del Sistema Estatal, a efecto de proveerle la asistencia técnica, así como los insumos necesarios para el	+	4	4
Comité de Participación Ciudadana del Sistema	del Comité Coordinador, así como ser la instancia de vinculación con las organizaciones sociales y académicas relacionados con las materias del Sistema Estatal	+	3	3
Entes públicos	Que los indicadores de percepción de corrupción en el Estado de Tlaxcala disminuyan	+	3	3
Opositores				
Grupos políticos	Que prevalezcan espacios discrecionales de toma de decisiones	—	5	-5
Empresarios	combate a la corrupción, provoca críticas desmesuradas y falta de disposición a	—	4	-4

Grupos de interés	Esperan ser beneficiados mediante los actos de corrupción	—	5	-5
Municipios	Que prevalezcan espacios discrecionales de toma de decisiones	—	4	-4
Beneficiarios				
Ciudadanía	Contar con una política eficaz y eficiente en materia de combate a la corrupción	+	2	2
Ayuntamientos	Contar con una política eficaz y eficiente en materia de combate a la corrupción	+	2	2
Universidades	públicos para evitar la comisión de hechos de corrupción	+	3	3
Órganos autónomos	por ejemplo: protección de los derechos humanos, transparencia y rendición de cuentas	+	2	2
Dependencias y entidades	Que los indicadores de percepción de corrupción en el Estado de Tlaxcala disminuyan	+	2	2
Sociedad civil	Con capacidad y voluntad de participar en la implementación de programas y políticas públicas de combate a la corrupción	+	3	3
RESULTADO				8

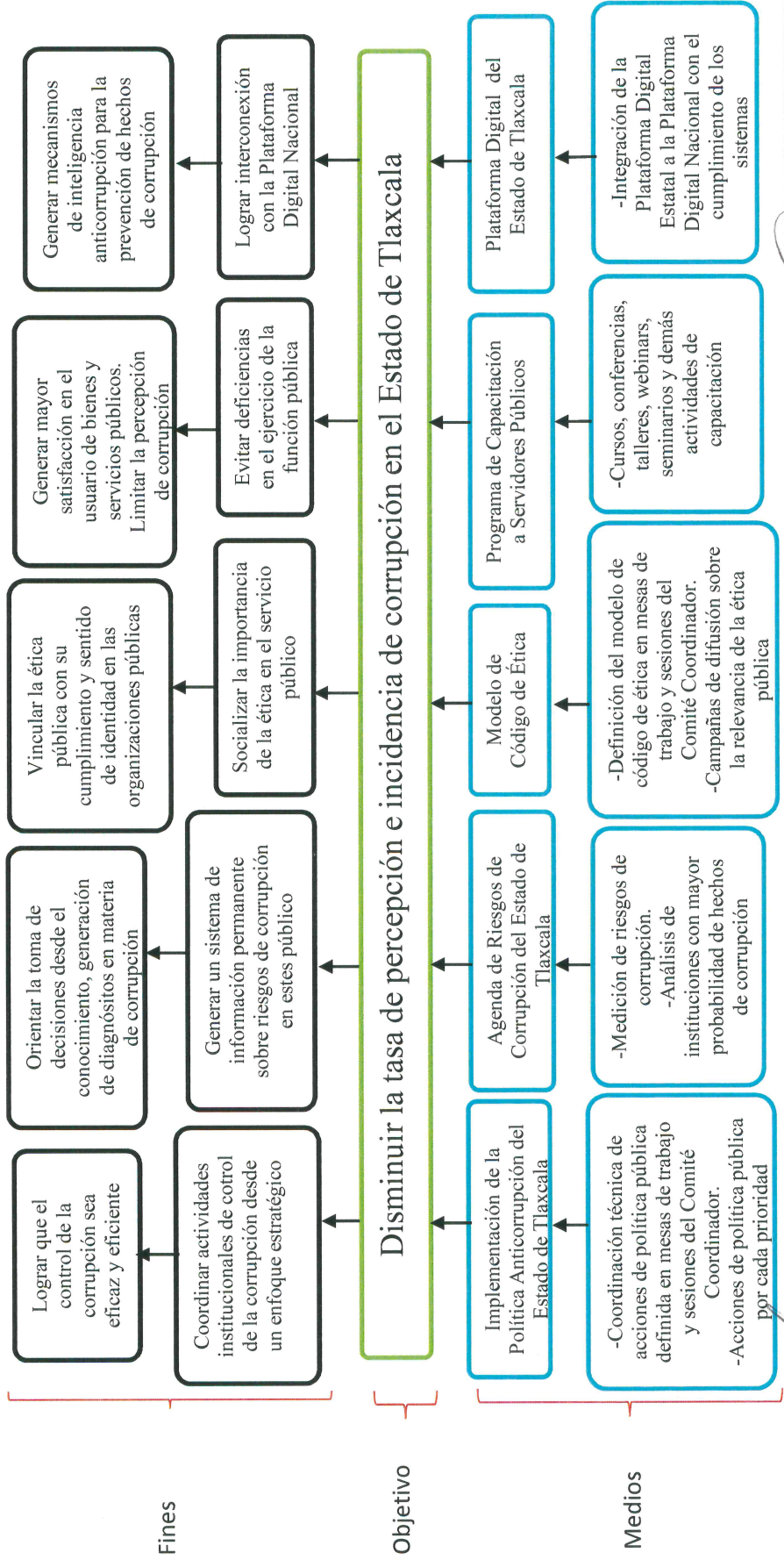
Elaboró

 Lic. Luis Enrique Bermúdez Cruz
 Departamento de Riesgos y Política Pública

Responsable del Proyecto

 C.P. María Margarita Flores Tezama
 Departamento de Administración y Finanzas

Autorizó

 Lic. Julio Capobianco Flores
 Secretario Técnico



Dependencia o Entidad:	Secretaría Ejecutiva del Sistema Anticorrupción del Estado de Tlaxcala
Unidad Responsable:	Secretaría Técnica
Proyecto:	Prevención y detección de hechos de corrupción



Elaboró:

Lic. Luis Enrique Bermúdez Cruz
 Departamento de Riesgos y Política Pública

Responsable del Proyecto

C.P. María Margarita Flores-Tezama
 Departamento de Administración y Finanzas

Autorizó

Lic. Julio Caporal Flores
 Secretario Técnico

Los titulares de las dependencias y entidades o instituciones que reciban recursos estatales parcial o totalmente, serán directamente responsables de la formulación de sus proyectos.

Dependencia o Entidad:	Secretaría Ejecutiva del Sistema Anticorrupción del Estado de Tlaxcala
Unidad Responsable:	Secretaría Técnica
Proyecto:	Prevención y detección de hechos de corrupción



Los titulares de las dependencias y entidades o instituciones que reciben recursos estatales, parciales o totalmente, serán directamente responsables de la formulación de sus proyectos.

Dependencia o Entidad:

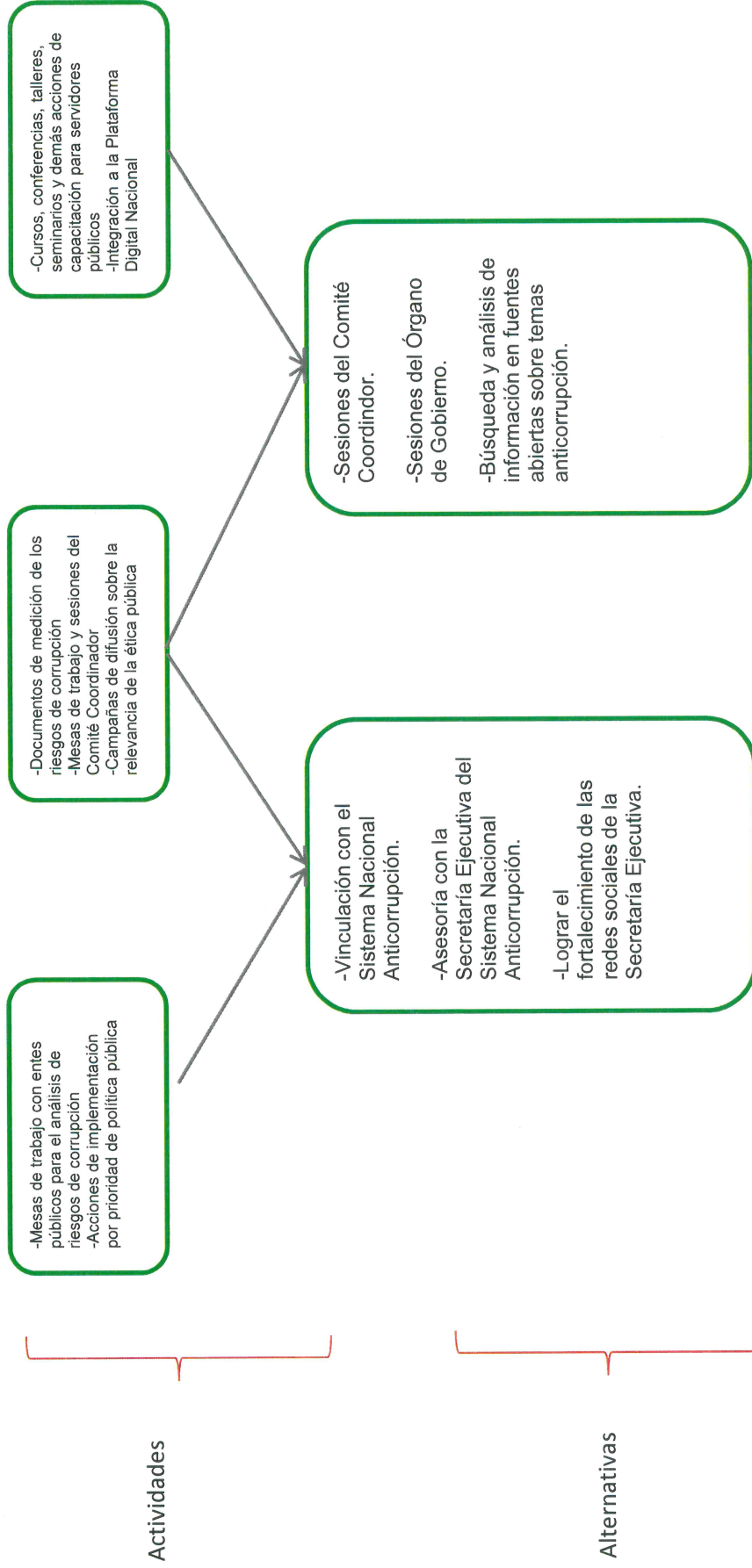
Unidad Responsable:

Proyecto:

Secretaría Ejecutiva del Sistema Anticorrupción del Estado de Tlaxcala

Secretaría Técnica

Prevención y detección de hechos de corrupción



Elaboró

Lic. Luis Enrique Bermúdez Cruz
Departamento de Administración y Finanzas

Responsable del Proyecto

C.P. María Margarita Flores Lezama
Departamento de Administración y Finanzas

Autorizó

Lic. Julio Caboraj Flores
Secretaría Técnica

Los titulares de las dependencias y entidades o instituciones que reciban recursos estatales parciales o totalmente, serán directamente responsables de la formulación de sus proyectos.



SECRETARÍA EJECUTIVA DEL
SISTEMA ANTICORRUPCIÓN
DEL ESTADO DE TLAXCALA



Datos de Identificación¹

Dependencia:	Secretaría Ejecutiva del Sistema Anticorrupción del Estado de Tlaxcala
Proyecto:	Prevención y detección de hechos de corrupción
Finalidad:	1 Gobierno
Función:	3 Coordinación de Política de Gobierno
Subfunción:	2 Política Interna

Alineación²

Eje Rector:	
Objetivo	
Estrategia	
Línea de Acción:	
Sublínea de Acción:	

Matriz de Indicadores para Resultados³

Resumen Narrativo^{3.1}

Objetivo al que corresponde el indicador ^{3.1.1}	Generar mayor control del problema público de la corrupción	Marque el nivel del objetivo en la Matriz de Marco Lógico ^{3.1.2}			
		Fin	Propósito	Componente	Actividad
Objetivo Ponderado ^{3.1.3}		X			

Indicador^{3.2}

Datos de identificación del indicador^{3.2.1}

Orden: ^{3.2.1.1}	1	Nombre del indicador ^{3.2.1.2}	Tasa de incidencia de corrupción por cada 100 mil habitantes		
Dimensión del indicador ^{3.2.1.3}	Eficacia	Tipo de indicador para resultados ^{3.2.1.4}		Estratégico	
Definición del indicador ^{3.2.1.5}		Indica la tasa de trámites donde la población tuvo contacto con algún servidor público y experimentó al menos un acto de corrupción			
Tipo valor de la meta ^{3.2.1.6}	Absoluto	Unidad de medida ^{3.2.1.8}	Tasa		
Método de cálculo ^{3.2.1.7}	Numerador	Cantidad de personas que tuvo contacto con algún servidor público y experimentó algún hecho de corrupción			
	Denominador				
Desagregación geográfica ^{3.2.1.9}		Frecuencia de medición ^{3.2.1.10}		Bianual	
Contribución Agenda 2030:		SI	X		NO
Objetivo Agenda 2030:		ODS 16. Paz, Justicia e Instituciones Sólidas. 16.6: Crear a todos los niveles instituciones eficaces y transparentes que rindan cuentas			
Transversalidad ^{3.2.1.11}					
Enfoque de transversalidad ^{3.2.1.11.1}		Género			
Hombres ^{3.2.1.11.2}	614,565	Mujeres ^{3.2.1.11.3}	658,282	Total ^{3.2.1.11.4}	1,272,847
Serie de Información Disponible ^{3.2.1.12}					
Información disponible ^{3.2.1.12.1}		Instituto Nacional de Geografía y Estadística (INEGI)			

Características del indicador^{3.2.2}



	Característica 3.2.2.1					
Calificación 3.2.2.2	Claridad 3.2.2.1.1	Relevancia 3.2.2.1.2	Economía 3.2.2.1.3	Monitoreable 3.2.2.1.4	Adecuado 3.2.2.1.5	Aporte marginal 3.2.2.1.6
No cumple						X
Cumple parcialmente						
Cumple	X	X	X	X	X	

Contacto indicador 3.2.3				
Nombre 3.2.3.1	Julio		Área 3.2.3.4	Secretaría Técnica
Apellido paterno 3.2.3.2	Caporal		Puesto 3.2.3.5	Secretario Técnico
Apellido materno 3.2.3.3	Flores		Teléfono 3.2.3.7	246 189 2520
Correo electrónico 3.2.3.6	secretaria_ejecutiva@saetlax.org			

Determinación de metas 3.2.4

Viabilidad de la meta 3.2.4.1			
Meta acumulable 3.2.4.1.1	No acumulable	Comportamiento del indicador 3.2.4.1.2	Descendente
Factibilidad de la meta 3.2.4.1.3	Media		

Línea base 3.2.4.2				
Año 3.2.4.2.1	Valor 3.2.4.2.2			Período al que corresponde el valor 3.2.4.2.3
	Indicador (relativo) 3.2.4.2.2.1	Numerador (absoluto) 3.2.4.2.2.2	Denominador (universo de cobertura) 3.2.4.2.2.3	
2019	19,396	19,396		Enero-diciembre 2019
Justificación línea base 3.2.4.2.4		Presenta variación positiva respecto al comportamiento registrado en el período enero-diciembre 2017, reportado por el INEGI.		

Parámetros de semaforización 3.2.4.3

Tipo de valor 3.2.4.3.1	Tasa	
	Limite Superior	Limite Inferior
Verde	19,396	17,900
Amarillo	19,397	21,000
Rojo	16,899	20,999

Meta sexenal 3.2.4.4

Año 3.2.4.4.1	Valor 3.2.4.4.2			Período al que corresponde el valor 3.2.4.4.3
	Indicador 3.2.4.4.2.1 (relativo)	Numerador 3.2.4.4.2.2 (absoluto)	Denominador 3.2.4.4.2.3 (universo de cobertura)	
2021	18,300	18,300		dic-21

Metas intermedias 3.2.4.5



Año ^{3.2.4.5.1}	Valor ^{3.2.4.5.2}			Periodo al que corresponde el valor ^{3.2.4.5.3}
	Indicador ^{3.2.4.5.2.1} (relativo)	Numerador ^{3.2.4.5.2.2} (absoluto)	Denominador ^{3.2.4.5.2.3} (universo de cobertura)	
2017 ^{3.2.4.5.1.1}		23,364		enero-diciembre 2017
2018 ^{3.2.4.5.1.2}		23,364		enero-diciembre 2018
2019 ^{3.2.4.5.1.3}		19,396		enero-diciembre 2019
2020 ^{3.2.4.5.1.4}		19,396		2020
2021 ^{3.2.4.5.1.5}		18,300		2021

Metas del ciclo presupuestario ^{3.2.4.6}

Período ^{3.2.4.6.1} (según la frecuencia de medición)	Valor ^{3.2.4.6.2}			Periodo al que corresponde el valor ^{3.2.4.6.3}
	Indicador ^{3.2.4.6.2.1} (relativo)	Numerador ^{3.2.4.6.2.2} (absoluto)	Denominador ^{3.2.4.6.2.3} (universo de cobertura)	
Bianual		18,300		enero-diciembre 2021

Características de las variables ^{3.2.5} (Se debe llenar este conjunto tanta veces como número de variables existan)

Nombre ^{3.2.5.1}	TIC INEGI
Descripción de la variable ^{3.2.5.2}	Tasa de Incidencia de Corrupción
Medios de verificación ^{3.2.5.3}	Encuesta Nacional de Calidad e Impacto Gubernamental-INEGI
Unidad de medida ^{3.2.5.4}	Tasa
Desagregación geográfica ^{3.2.5.5}	Estatal
Frecuencia ^{3.2.5.6}	Bianual
Método de recopilación de datos ^{3.2.5.7}	Encuesta
Fecha de disponibilidad de la información ^{3.2.5.8}	dic-21

Elaboró

Lic. Luis Enrique Bermúdez Cruz
Departamento de Riesgos y Política Pública

Responsable del Proyecto

C.P. María Margarita Flores Lezama
Departamento de Administración y Finanzas

Autorizó

Lic. Julio Caporal Flores
Secretario Técnico





Datos de Identificación¹

Dependencia:	Secretaría Ejecutiva del Sistema Anticorrupción del Estado de Tlaxcala
Proyecto:	Prevención y detección de hechos de corrupción
Finalidad:	1 Gobierno
Función:	3 Coordinación de Política de Gobierno
Subfunción:	2 Política Interna

Alineación²

Eje Rector:	
Objetivo	
Estrategia	
Línea de Acción:	
Sublínea de Acción:	

Matriz de Indicadores para Resultados³

Resumen Narrativo^{3.1}

Objetivo al que corresponde el indicador ^{3.1.1}	Disminuir las tasas de incidencia y percepción de corrupción en el Estado	Marque el nivel del objetivo en la Matriz de Marco Lógico ^{3.1.2}			
		Fin	Propósito	Componente	Actividad
	Objetivo Ponderado ^{3.1.3}		X		

Indicador^{3.2}

Datos de identificación del indicador^{3.2.1}

Orden: ^{3.2.1.1}	2	Nombre del indicador ^{3.2.1.2}	Percepción sobre frecuencia de actos de corrupción en el Estado de Tlaxcala		
Dimensión del indicador ^{3.2.1.3}	Eficacia	Tipo de indicador para resultados ^{3.2.1.4}		Estratégico	
Definición del indicador ^{3.2.1.5}		Indica la frecuencia de actos de corrupción señalados por la población de 18 años y más que percibió que los actos de corrupción en la entidad son "muy frecuentes" o "frecuentes"			
Tipo valor de la meta ^{3.2.1.6}	Absoluto	Unidad de medida ^{3.2.1.8}	Porcentaje		
Método de cálculo ^{3.2.1.7}	Numerador	Cantidad de población que señaló la frecuencia de casos de corrupción como "muy frecuentes" o "frecuentes"			
	Denominador				
Desagregación geográfica ^{3.2.1.9}	Estatal	Frecuencia de medición ^{3.2.1.10}	Bianual		
Contribución Agenda 2030:		SI	X		NO
Objetivo Agenda 2030:		ODS 16. Paz, Justicia e Instituciones Sólidas. 16.6: Crear a todos los niveles instituciones eficaces y transparentes que rindan cuentas			
Transversalidad ^{3.2.1.11}					
Enfoque de transversalidad ^{3.2.1.11.1}		Género			
Hombres ^{3.2.1.11.2}	614,565	Mujeres ^{3.2.1.11.3}	658,282	Total ^{3.2.1.11.4}	1,272,847
Serie de Información Disponible ^{3.2.1.12}					
Información disponible ^{3.2.1.12.1}		Instituto Nacional de Geografía y Estadística (INEGI)			



Características del indicador ^{3.2.2}

Calificación 3.2.2.2	Característica ^{3.2.2.1}					
	Claridad ^{3.2.2.1.1}	Relevancia 3.2.2.1.2	Economía ^{3.2.2.1.3}	Monitoreable 3.2.2.1.4	Adecuado ^{3.2.2.1.5}	Aporte marginal 3.2.2.1.6
No cumple						X
Cumple parcialmente						
Cumple	X	X	X	X	X	

Contacto indicador ^{3.2.3}

Nombre ^{3.2.3.1}	Julio	Area ^{3.2.3.4}	Secretaría Técnica
Apellido paterno ^{3.2.3.2}	Caporal	Puesto ^{3.2.3.5}	Secretario Técnico
Apellido materno ^{3.2.3.3}	Flores	Teléfono ^{3.2.3.7}	246 189 2520
Correo electrónico ^{3.2.3.6}	secretaria_ejecutiva@saetlax.org		

Determinación de metas ^{3.2.4}

Viabilidad de la meta ^{3.2.4.1}

Meta acumulable ^{3.2.4.1.1}	No acumulable	Comportamiento del indicador ^{3.2.4.1.2}	Descendente
Factibilidad de la meta ^{3.2.4.1.3}	Media		

Línea base ^{3.2.4.2}

Año ^{3.2.4.2.1}	Valor ^{3.2.4.2.2}			Período al que corresponde el valor ^{3.2.4.2.3}
	Indicador (relativo) ^{3.2.4.2.2.1}	Numerador (absoluto) ^{3.2.4.2.2.2}	Denominador (universo de cobertura) ^{3.2.4.2.2.3}	
2019		83.70%		enero-diciembre 2019
Justificación línea base ^{3.2.4.2.4} Presenta variación positiva respecto al comportamiento registrado en el período enero-diciembre 2017, reportado por el INEGI.				

Parámetros de semaforización ^{3.2.4.3}

Tipo de valor ^{3.2.4.3.1}	Porcentual	
	Límite Superior	Límite Inferior
Verde	83.70%	81.70%
Amarillo	84%	85.70%
Rojo	80%	83.75%

Meta sexenal ^{3.2.4.4}

Año ^{3.2.4.4.1}	Valor ^{3.2.4.4.2}			Período al que corresponde el valor ^{3.2.4.4.3}
	Indicador ^{3.2.4.4.2.1} (relativo)	Numerador ^{3.2.4.4.2.2} (absoluto)	Denominador ^{3.2.4.4.2.3} (universo de cobertura)	
2021		81.70%		enero-diciembre 2021



Metas intermedias ^{3.2.4.5}

Año ^{3.2.4.5.1}	Valor ^{3.2.4.5.2}			Período al que corresponde el valor ^{3.2.4.5.3}
	Indicador ^{3.2.4.5.2.1} (relativo)	Numerador ^{3.2.4.5.2.2} (absoluto)	Denominador ^{3.2.4.5.2.3} (universo de cobertura)	
2017 ^{3.2.4.5.1.1}		84.40%		enero-diciembre 2017
2018 ^{3.2.4.5.1.2}		84.40%		enero-diciembre 2018
2019 ^{3.2.4.5.1.3}		83.70%		enero-diciembre 2019
2020 ^{3.2.4.5.1.4}		83.70%		enero-diciembre 2020
2021 ^{3.2.4.5.1.5}		81.70%		

Metas del ciclo presupuestario ^{3.2.4.6}

Período ^{3.2.4.6.1} (según la frecuencia de medición)	Valor ^{3.2.4.6.2}			Período al que corresponde el valor ^{3.2.4.6.3}
	Indicador ^{3.2.4.6.2.1} (relativo)	Numerador ^{3.2.4.6.2.2} (absoluto)	Denominador ^{3.2.4.6.2.3} (universo de cobertura)	
Anual		81.70%		dic-21

Características de las variables ^{3.2.5} (Se debe llenar este conjunto tanta veces como número de variables existan)

Nombre ^{3.2.5.1}	PFC INEGI
Descripción de la variable ^{3.2.5.2}	Porcentaje de Frecuencia de Corrupción
Medios de verificación ^{3.2.5.3}	Encuesta Nacional de Calidad e Impacto Gubernamental
Unidad de medida ^{3.2.5.4}	Porcentaje
Desagregación geográfica ^{3.2.5.5}	Estatal
Frecuencia ^{3.2.5.6}	Bianual
Método de recopilación de datos ^{3.2.5.7}	Encuesta
Fecha de disponibilidad de la información ^{3.2.5.8}	dic-21

Elaboró

Lic. Luis Enrique Bermúdez Cruz
Departamento de Riesgos y Política Pública

Responsable del Proyecto

C.P. María Margarita Flores Lezama
Departamento de Administración y Finanzas

Autorizó

Lic. Julio Caporal Flores
Secretaría Técnica





Datos de Identificación¹

Dependencia:	Secretaría Ejecutiva del Sistema Anticorrupción del Estado de Tlaxcala
Proyecto:	Prevención y detección de hechos de corrupción
Finalidad:	1 Gobierno
Función:	3 Coordinación de Política de Gobierno
Subfunción:	2 Política Interna

Alineación²

Eje Rector:	
Objetivo	
Estrategia	
Línea de Acción:	
Sublínea de Acción:	

Matriz de Indicadores para Resultados³

Resumen Narrativo^{3.1}

Objetivo al que corresponde el indicador ^{3.1.1}	1.Coordinar actividades institucionales de control de la corrupción desde un enfoque estratégico	Marque el nivel del objetivo en la Matriz de Marco Lógico ^{3.1.2}			
		Fin	Propósito	Componente	Actividad
Objetivo Ponderado ^{3.1.3}				X	

Indicador^{3.2}

Datos de identificación del indicador^{3.2.1}

Orden: ^{3.2.1.1}	3	Nombre del indicador ^{3.2.1.2}	Porcentaje de implementación de la Política Anticorrupción del Estado de Tlaxcala			
Dimensión del indicador ^{3.2.1.3}	Eficiencia	Tipo de indicador para resultados ^{3.2.1.4}	Gestión			
Definición del indicador ^{3.2.1.5}	Mide el porcentaje de prioridades de política pública implementadas					
Tipo valor de la meta ^{3.2.1.6}	Relativa	Unidad de medida ^{3.2.1.8}	Prioridades			
Método de cálculo ^{3.2.1.7}	Numerador	Número de prioridades de la Política Anticorrupción del Estado de Tlaxcala que cuentan con acciones de implementación (Σ ppi)				
	Denominador	Número total de prioridades de política pública (pp)				
Desagregación geográfica ^{3.2.1.9}	Estatal	Frecuencia de medición ^{3.2.1.10}	Trimestral			
Contribución Agenda 2030:		SI	X		NO	
Objetivo Agenda 2030:		ODS 16. Paz, Justicia e Instituciones Sólidas. 16.6: Crear a todos los niveles instituciones eficaces y transparentes que rindan cuentas				
Transversalidad ^{3.2.1.11}						
Enfoque de transversalidad ^{3.2.1.11.1}		Género				
Hombres ^{3.2.1.11.2}	614,565	Mujeres ^{3.2.1.11.3}	658,282	Total ^{3.2.1.11.4}	1,272,847	
Serie de Información Disponible ^{3.2.1.12}						
Información disponible ^{3.2.1.12.1}		Información generada por el Departamento de Riesgos y Política Pública de la Secretaría Ejecutiva del Sistema Anticorrupción del Estado de Tlaxcala				

Características del indicador^{3.2.2}



Característica 3.2.2.1						
Calificación 3.2.2.2	Claridad 3.2.2.1.1	Relevancia 3.2.2.1.2	Economía 3.2.2.1.3	Monitoreable 3.2.2.1.4	Adecuado 3.2.2.1.5	Aporte marginal 3.2.2.1.6
No cumple						X
Cumple parcialmente				X	X	
Cumple	X	X	X			

Contacto indicador 3.2.3			
Nombre 3.2.3.1	Luis Enrique		Departamento de Riesgos y Política Pública
Apellido paterno 3.2.3.2	Bermúdez		Jefe del Departamento
Apellido materno 3.2.3.3	Cruz		Teléfono 3.2.3.7 246 189 2520
Correo electrónico 3.2.3.6	secretaria_ejecutiva@saetlax.org		

Determinación de metas 3.2.4

Viabilidad de la meta 3.2.4.1			
Meta acumulable 3.2.4.1.1	Acumulable	Comportamiento del indicador 3.2.4.1.2	Ascendente
Factibilidad de la meta 3.2.4.1.3	Media		

Línea base 3.2.4.2				
Año 3.2.4.2.1	Valor 3.2.4.2.2			Período al que corresponde el valor 3.2.4.2.3
	Indicador (relativo) 3.2.4.2.2.1	Numerador (absoluto) 3.2.4.2.2.2	Denominador (universo de cobertura) 3.2.4.2.2.3	
2020	0%	0	39	
Justificación línea base 3.2.4.2.4	El año 2020 se cumplió con la meta manifestada en el indicador de "Porcentaje de avance en la formulación de la Política Anticorrupción del Estado de Tlaxcala (PAET)" tras la aprobación del documento de política pública en fecha 04 de agosto del 2020. Por ello el ejercicio actual deberá implementar y evaluar la PAET apartir de la línea base, la cual se identifica con la totalidad de las prioridades de la PAET.			

Parámetros de semaforización 3.2.4.3

Tipo de valor 3.2.4.3.1	Porcentaje	
	Limite Superior	Limite Inferior
Verde	26.64%	24%
Amarillo	22%	20%
Rojo	27%	19%

Meta sexenal 3.2.4.4

Año 3.2.4.4.1	Valor 3.2.4.4.2			Período al que corresponde el valor 3.2.4.4.3
	Indicador 3.2.4.4.2.1 (relativo)	Numerador 3.2.4.4.2.2 (absoluto)	Denominador 3.2.4.4.2.3 (universo de cobertura)	



2021	25.64%	10	39	enero-diciembre 2021
------	--------	----	----	----------------------

Metas intermedias ^{3.2.4.5}

Año ^{3.2.4.5.1}	Valor ^{3.2.4.5.2}			Periodo al que corresponde el valor ^{3.2.4.5.3}
	Indicador ^{3.2.4.5.2.1} (relativo)	Numerador ^{3.2.4.5.2.2} (absoluto)	Denominador ^{3.2.4.5.2.3} (universo de cobertura)	
2017 ^{3.2.4.5.1.1}				
2018 ^{3.2.4.5.1.2}				
2019 ^{3.2.4.5.1.3}				
2020 ^{3.2.4.5.1.4}				
2021 ^{3.2.4.5.1.5}	25.64%	10	39	enero-diciembre 2021

Metas del ciclo presupuestario ^{3.2.4.6}

Período ^{3.2.4.6.1} (según la frecuencia de medición)	Valor ^{3.2.4.6.2}			Periodo al que corresponde el valor ^{3.2.4.6.3}
	Indicador ^{3.2.4.6.2.1} (relativo)	Numerador ^{3.2.4.6.2.2} (absoluto)	Denominador ^{3.2.4.6.2.3} (universo de cobertura)	
1er trimestre	5.12%	2	39	enero-marzo 2021
2do trimestre	7.69%	3	39	abril-junio 2021
3er trimestre	7.69%	3	39	julio-septiembre 2021
4to trimestre	5.12%	2	39	octubre-diciembre 2021

Características de las variables ^{3.2.5} (Se debe llenar este conjunto tanta veces como número de variables existan)

Nombre ^{3.2.5.1}	NPPAETAI
Descripción de la variable ^{3.2.5.2}	Número de prioridades de la Política Anticorrupción del Estado de Tlaxcala que cuentan con acciones de implementación
Medios de verificación ^{3.2.5.3}	Reportes de seguimiento a implementación generados por el Departamento de Riesgos y Política Pública apartir de información del Comité Coordinador
Unidad de medida ^{3.2.5.4}	Prioridades de política pública con acciones de implementación
Desagregación geográfica ^{3.2.5.5}	Estatal
Frecuencia ^{3.2.5.6}	Trimestral
Método de recopilación de datos ^{3.2.5.7}	Informe de seguimiento
Fecha de disponibilidad de la información ^{3.2.5.8}	abril, julio, octubre y diciembre 2021

Características de las variables ^{3.2.5} (Se debe llenar este conjunto tanta veces como número de variables existan)



Nombre ^{3.2.5.1}	NTPPP
Descripción de la variable ^{3.2.5.2}	Número total de prioridades de política pública
Medios de verificación ^{3.2.5.3}	Documento de Política Anticorrupción del Estado de Tlaxcala
Unidad de medida ^{3.2.5.4}	Prioridades
Desagregación geográfica ^{3.2.5.5}	Estatal
Frecuencia ^{3.2.5.6}	Trimestral
Método de recopilación de datos ^{3.2.5.7}	Informe de seguimiento
Fecha de disponibilidad de la información ^{3.2.5.8}	abril, julio, octubre y diciembre 2021

Elaboró

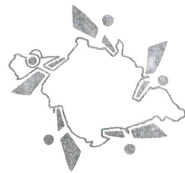

Lic. Luis Enrique Bermúdez Cruz
Departamento de Riesgos y Política Pública

Responsable del Proyecto


C.P. María Margarita Flores Lezama
Departamento de Administración y Finanzas

Autorizó


Lic. Julio Caporal Flores
Secretario Técnico





Datos de Identificación¹

Dependencia:	Secretaría Ejecutiva del Sistema Anticorrupción del Estado de Tlaxcala
Proyecto:	Prevención y detección de hechos de corrupción
Finalidad:	1 Gobierno
Función:	3 Coordinación de Política de Gobierno
Subfunción:	2 Política Interna

Alineación²

Eje Rector:	
Objetivo	
Estrategia	
Línea de Acción:	
Sublínea de Acción:	

Matriz de Indicadores para Resultados³

Resumen Narrativo^{3.1}

Objetivo al que corresponde el indicador ^{3.1.1}	2.Orientar la toma de decisiones desde el conocimiento, generación de diagnósticos en materia de anticorrupción	Marque el nivel del objetivo en la Matriz de Marco Lógico ^{3.1.2}			
		Fin	Propósito	Componente	Actividad
Objetivo Ponderado ^{3.1.3}				X	

Indicador^{3.2}

Datos de identificación del indicador^{3.2.1}

Orden: ^{3.2.1.1}	4	Nombre del indicador ^{3.2.1.2}	Grado de avance en la elaboración de la Agenda de Riesgos de Corrupción en el Estado de Tlaxcala		
Dimensión del indicador ^{3.2.1.3}	Eficiencia	Tipo de indicador para resultados ^{3.2.1.4}	Gestión		
Definición del indicador ^{3.2.1.5}	Indica el avance en la formulación de la Agenda de Riesgos de Corrupción en el Estado de Tlaxcala				
Tipo valor de la meta ^{3.2.1.6}	Relativa	Unidad de medida ^{3.2.1.8}	Avances presentados		
Método de cálculo ^{3.2.1.7}	Numerador	Número de proyectos presentados como avance (Σ ppa)			
	Denominador	Cantidad total de avances del proyecto (cta)			
Desagregación geográfica ^{3.2.1.9}	Estatal	Frecuencia de medición ^{3.2.1.10}	Trimestral		
Contribución Agenda 2030:		SI	X		NO
Objetivo Agenda 2030:		ODS 16. Paz, Justicia e Instituciones Sólidas. 16.6: Crear a todos los niveles instituciones eficaces y transparentes que rindan cuentas			
Transversalidad ^{3.2.1.11}					
Enfoque de transversalidad ^{3.2.1.11.1}		Género			
Hombres ^{3.2.1.11.2}	614,565	Mujeres ^{3.2.1.11.3}	658,282	Total ^{3.2.1.11.4}	1,272,847
Serie de Información Disponible ^{3.2.1.12}					
Información disponible ^{3.2.1.12.1}					

Características del indicador^{3.2.2}

	Característica ^{3.2.2.1}					
Calificación ^{3.2.2.2}	Claridad ^{3.2.2.1.1}	Relevancia ^{3.2.2.1.2}	Economía ^{3.2.2.1.3}	Monitoreable ^{3.2.2.1.4}	Adecuado ^{3.2.2.1.5}	Aporte marginal ^{3.2.2.1.6}
No cumple						X



Cumple parcialmente		X		X	X	
Cumple	X		X			

Contacto indicador ^{3.2.3}			
Nombre ^{3.2.3.1}	Luis Enrique	Area ^{3.2.3.4}	Departamento de Riesgos y Políticas Públicas
Apellido paterno ^{3.2.3.2}	Bermúdez	Puesto ^{3.2.3.5}	Jefe de Departamento
Apellido materno ^{3.2.3.3}	Cruz	Teléfono ^{3.2.3.7}	246 189 2520
Correo electrónico ^{3.2.3.6}	secretaria_ejecutiva@saetlax.org		

Determinación de metas ^{3.2.4}			
Viabilidad de la meta ^{3.2.4.1}			
Meta acumulable ^{3.2.4.1.1}	Acumulable	Comportamiento del indicador ^{3.2.4.1.2}	Ascendente
Factibilidad de la meta ^{3.2.4.1.3}	Media		

Línea base ^{3.2.4.2}				
Año ^{3.2.4.2.1}	Valor ^{3.2.4.2.2}			Período al que corresponde el valor ^{3.2.4.2.3}
	Indicador (relativo) ^{3.2.4.2.2.1}	Numerador (absoluto) ^{3.2.4.2.2.2}	Denominador (universo de cobertura) ^{3.2.4.2.2.3}	
2020	50%	2	4	enero-septiembre 2020

Parámetros de semaforización ^{3.2.4.3}			
Tipo de valor ^{3.2.4.3.1}	Porcentaje		
	Limite Superior	Limite Inferior	
Verde	110%	90%	
Amarillo	80%	75%	
Rojo	60%	50%	

Meta sexenal ^{3.2.4.4}				
Año ^{3.2.4.4.1}	Valor ^{3.2.4.4.2}			Período al que corresponde el valor ^{3.2.4.4.3}
	Indicador ^{3.2.4.4.2.1} (relativo)	Numerador ^{3.2.4.4.2.2} (absoluto)	Denominador ^{3.2.4.4.2.3} (universo de cobertura)	
2021	100%	4	4	enero-diciembre 2021

Metas intermedias ^{3.2.4.5}				
Año ^{3.2.4.5.1}	Valor ^{3.2.4.5.2}			Período al que corresponde el valor ^{3.2.4.5.3}
	Indicador ^{3.2.4.5.2.1} (relativo)	Numerador ^{3.2.4.5.2.2} (absoluto)	Denominador ^{3.2.4.5.2.3} (universo de cobertura)	
2017 ^{3.2.4.5.1.1}				
2018 ^{3.2.4.5.1.2}				
2019 ^{3.2.4.5.1.3}				
2020 ^{3.2.4.5.1.4}				



2021 ^{3.2.4.5.1.5}		4	4	enero-diciembre 2021
-----------------------------	--	---	---	----------------------

Metas del ciclo presupuestario ^{3.2.4.6}

Período ^{3.2.4.6.1} (según la frecuencia de medición)	Valor ^{3.2.4.6.2}			Período al que corresponde el valor ^{3.2.4.6.3}
	Indicador ^{3.2.4.6.2.1} (relativo)	Numerador ^{3.2.4.6.2.2} (absoluto)	Denominador ^{3.2.4.6.2.3} (universo de cobertura)	
1 er trimestre	100%	4	4	enero-marzo 2020

Características de las variables ^{3.2.5} (Se debe llenar este conjunto tanta veces como número de variables existan)

Nombre ^{3.2.5.1}	NPAP
Descripción de la variable ^{3.2.5.2}	Número de proyectos presentados como avance
Medios de verificación ^{3.2.5.3}	Información generada por el Departamento de Riesgos y Política Pública
Unidad de medida ^{3.2.5.4}	Avances presentados
Desagregación geográfica ^{3.2.5.5}	Estatal
Frecuencia ^{3.2.5.6}	Anual
Método de recopilación de datos ^{3.2.5.7}	Informes
Fecha de disponibilidad de la información ^{3.2.5.8}	mar-21

Características de las variables ^{3.2.5} (Se debe llenar este conjunto tanta veces como número de variables existan)

Nombre ^{3.2.5.1}	CTAP
Descripción de la variable ^{3.2.5.2}	Cantidad total de avances del proyecto
Medios de verificación ^{3.2.5.3}	Información generada por el Departamento de Riesgo y Políticas Pública
Unidad de medida ^{3.2.5.4}	Avances de proyecto
Desagregación geográfica ^{3.2.5.5}	Estatal
Frecuencia ^{3.2.5.6}	Anual
Método de recopilación de datos ^{3.2.5.7}	Informes
Fecha de disponibilidad de la información ^{3.2.5.8}	mar-21

Elaboró

Lic. Luis Enrique Bermúdez Cruz
Departamento de Riesgos y Política Pública

Responsable del Proyecto

C.P. María Margarita Flores Lezama
Departamento de Administración y Finanzas

Autorizó

Lic. Julio Caporal Flores
Secretario Técnico





Datos de Identificación¹

Dependencia:	Secretaría Ejecutiva del Sistema Anticorrupción del Estado de Tlaxcala
Proyecto:	Prevención y detección de hechos de corrupción
Finalidad:	1 Gobierno
Función:	3 Coordinación de Política de Gobierno
Subfunción:	2 Política Interna

Alineación²

Eje Rector:	
Objetivo	
Estrategia	
Línea de Acción:	
Sublínea de Acción:	

Matriz de Indicadores para Resultados³

Resumen Narrativo^{3.1}

Objetivo al que corresponde el indicador ^{3.1.1}	3. Vincular la ética pública con su cumplimiento y sentido de identidad en las organizaciones públicas	Marque el nivel del objetivo en la Matriz de Marco Lógico ^{3.1.2}			
		Fin	Propósito	Componente	Actividad
Objetivo Ponderado ^{3.1.3}				X	

Indicador^{3.2}

Datos de identificación del indicador^{3.2.1}

Orden: ^{3.2.1.1}	5	Nombre del indicador ^{3.2.1.2}	Porcentaje de avance en el Modelo de Código de Ética		
Dimensión del indicador ^{3.2.1.3}	Eficiencia	Tipo de indicador para resultados ^{3.2.1.4}	Gestión		
Definición del indicador ^{3.2.1.5}	Indica el avance en la elaboración del Modelo de Código de Ética				
Tipo valor de la meta ^{3.2.1.6}	Relativa	Unidad de medida ^{3.2.1.8}	Avances presentados		
Método de cálculo ^{3.2.1.7}	Numerador	Número de avances presentados relacionados con ética (Σape)			
	Denominador	Número de avances programados (ap)			
Desagregación geográfica ^{3.2.1.9}	Estatal	Frecuencia de medición ^{3.2.1.10}	Bimestral		
Contribución Agenda 2030:		SI	X	NO	
Objetivo Agenda 2030:		ODS 16. Paz, Justicia e Instituciones Sólidas. 16.6: Crear a todos los niveles instituciones eficaces y transparentes que rindan cuentas			
Transversalidad ^{3.2.1.11}					
Enfoque de transversalidad ^{3.2.1.11.1}		Género			
Hombres ^{3.2.1.11.2}	614,565	Mujeres ^{3.2.1.11.3}	658,282	Total ^{3.2.1.11.4}	1,272,847
Serie de Información Disponible ^{3.2.1.12}					
Información disponible ^{3.2.1.12.1}					

Características del indicador^{3.2.2}

Característica ^{3.2.2.1}



Calificación 3.2.2.2	Claridad 3.2.2.1.1	Relevancia 3.2.2.1.2	Economía 3.2.2.1.3	Monitoreable 3.2.2.1.4	Adecuado 3.2.2.1.5	Aporte marginal 3.2.2.1.6
No cumple						X
Cumple parcialmente		X		X	X	
Cumple	X		X			

Contacto indicador 3.2.3			
Nombre 3.2.3.1	Arturo		Departamento de Asuntos Jurídicos
Apellido paterno 3.2.3.2	Flores		Jefe del Departamento
Apellido materno 3.2.3.3	López		Teléfono 3.2.3.7 246 189 2520
Correo electrónico 3.2.3.6	secretaria_ejecutiva@saetlax.org		

Determinación de metas 3.2.4

Viabilidad de la meta 3.2.4.1			
Meta acumulable 3.2.4.1.1	Acumulable	Comportamiento del indicador 3.2.4.1.2	Ascendente
Factibilidad de la meta 3.2.4.1.3	Media		

Línea base 3.2.4.2				
Año 3.2.4.2.1	Valor 3.2.4.2.2			Período al que corresponde el valor 3.2.4.2.3
	Indicador (relativo) 3.2.4.2.2.1	Numerador (absoluto) 3.2.4.2.2.2	Denominador (universo de cobertura) 3.2.4.2.2.3	
2020	0	0	0	
Justificación línea base 3.2.4.2.4				

Parámetros de semaforización 3.2.4.3

Tipo de valor 3.2.4.3.1	Porcentaje	
	Limite Superior	Limite Inferior
Verde	110%	90%
Amarillo	70%	60%
Rojo	115%	50%

Meta sexenal 3.2.4.4

Año 3.2.4.4.1	Valor 3.2.4.4.2			Período al que corresponde el valor 3.2.4.4.3
	Indicador 3.2.4.4.2.1 (relativo)	Numerador 3.2.4.4.2.2 (absoluto)	Denominador 3.2.4.4.2.3 (universo de cobertura)	
2021	100%	2	2	enero-abril 2021

Metas intermedias 3.2.4.5

Año 3.2.4.5.1	Valor 3.2.4.5.2			Período al que corresponde el valor 3.2.4.5.3
	Indicador 3.2.4.5.2.1 (relativo)	Numerador 3.2.4.5.2.2 (absoluto)	Denominador 3.2.4.5.2.3 (universo de cobertura)	



2017	3.2.4.5.1.1			
2018	3.2.4.5.1.2			
2019	3.2.4.5.1.3			
2020	3.2.4.5.1.4			
2021	3.2.4.5.1.5			

Metas del ciclo presupuestario ^{3.2.4.6}

Período ^{3.2.4.6.1} (según la frecuencia de medición)	Valor ^{3.2.4.6.2}			Período al que corresponde el valor ^{3.2.4.6.3}
	Indicador ^{3.2.4.6.2.1} (relativo)	Numerador ^{3.2.4.6.2.2} (absoluto)	Denominador ^{3.2.4.6.2.3} (universo de cobertura)	
1er bimestre	50%	1	2	enero-febrero 2021
2do bimestre	50%	1	2	marzo-abril 2021

Características de las variables ^{3.2.5} (Se debe llenar este conjunto tanta veces como número de variables existan)

Nombre ^{3.2.5.1}	NAPRE
Descripción de la variable ^{3.2.5.2}	Número de avances presentados relacionados con ética
Medios de verificación ^{3.2.5.3}	Información generada por el Departamento de Asuntos Jurídicos
Unidad de medida ^{3.2.5.4}	Documento de avance
Desagregación geográfica ^{3.2.5.5}	Estatal
Frecuencia ^{3.2.5.6}	Bimestral
Método de recopilación de datos ^{3.2.5.7}	Informes
Fecha de disponibilidad de la información ^{3.2.5.8}	febrero y abril 2021

Características de las variables ^{3.2.5} (Se debe llenar este conjunto tanta veces como número de variables existan)

Nombre ^{3.2.5.1}	NAP
Descripción de la variable ^{3.2.5.2}	Número de avances programados
Medios de verificación ^{3.2.5.3}	Información generada por el Departamento de Asuntos Jurídicos
Unidad de medida ^{3.2.5.4}	Documentos de avance
Desagregación geográfica ^{3.2.5.5}	Estatal
Frecuencia ^{3.2.5.6}	Bimestral
Método de recopilación de datos ^{3.2.5.7}	Informes
Fecha de disponibilidad de la información ^{3.2.5.8}	febrero y abril 2021

Elaboró

Lic. Luis Enrique Bermúdez Cruz
Departamento de Riesgos y Política Pública

Responsable del Proyecto

C.P. María Margarita Flores Lezama
Departamento de Administración y Finanzas

Autorizó

Lic. Julio Caporal Flores
Secretario Técnico





Datos de Identificación¹

Dependencia:	Secretaría Ejecutiva del Sistema Anticorrupción del Estado de Tlaxcala
Proyecto:	Prevención y detección de hechos de corrupción
Finalidad:	1 Gobierno
Función:	3 Coordinación de Política de Gobierno
Subfunción:	2 Política Interna

Alineación²

Eje Rector:	
Objetivo	
Estrategia	
Línea de Acción:	
Sublínea de Acción:	

Matriz de Indicadores para Resultados³

Resumen Narrativo^{3.1}

Objetivo al que corresponde el indicador ^{3.1.1}	4.Evitar deficiencias en el ejercicio de la función pública	Marque el nivel del objetivo en la Matriz de Marco Lógico ^{3.1.2}			
		Fin	Propósito	Componente	Actividad
Objetivo Ponderado ^{3.1.3}				X	

Indicador^{3.2}

Datos de identificación del indicador^{3.2.1}

Orden: ^{3.2.1.1}	6	Nombre del indicador ^{3.2.1.2}	Nivel de avance de cumplimiento del Programa de Capacitación a Servidores Públicos		
Dimensión del indicador ^{3.2.1.3}	Eficiencia	Tipo de indicador para resultados ^{3.2.1.4}		Gestión	
Definición del indicador ^{3.2.1.5}		Mide el cumplimiento del Programa de Capacitación a Servidores públicos			
Tipo valor de la meta ^{3.2.1.6}		Relativa	Unidad de medida ^{3.2.1.8}	Porcentaje	
Método de cálculo ^{3.2.1.7}		Numerador	Número de actividades de capacitación realizadas (\sum acr)		
		Denominador	Cantidad total de actividades de capacitación programadas (acp)		
Desagregación geográfica ^{3.2.1.9}		Estatal	Frecuencia de medición ^{3.2.1.10}		Trimestral
Contribución Agenda 2030:		SI	X	NO	
Objetivo Agenda 2030:		ODS 16. Paz, Justicia e Instituciones Sólidas. 16.6: Crear a todos los niveles instituciones eficaces y transparentes que rindan cuentas			
Transversalidad ^{3.2.1.11}					
Enfoque de transversalidad ^{3.2.1.11.1}		Género			
Hombres ^{3.2.1.11.2}	614,565	Mujeres ^{3.2.1.11.3}	658,282	Total ^{3.2.1.11.4}	1,272,847
Serie de Información Disponible ^{3.2.1.12}					
Información disponible ^{3.2.1.12.1}					

Características del indicador^{3.2.2}

Característica ^{3.2.2.1}



Calificación 3.2.2.2	Claridad 3.2.2.1.1	Relevancia 3.2.2.1.2	Economía 3.2.2.1.3	Monitoreable 3.2.2.1.4	Adecuado 3.2.2.1.5	Aporte marginal 3.2.2.1.6
No cumple						X
Cumple parcialmente		X		X	X	
Cumple	X		X			

Contacto indicador 3.2.3			
Nombre 3.2.3.1	Julio	Área 3.2.3.4	Secretaría Técnica
Apellido paterno 3.2.3.2	Caporal	Puesto 3.2.3.5	Secretario Técnico
Apellido materno 3.2.3.3	Flores	Teléfono 3.2.3.7	246 189 2520
Correo electrónico 3.2.3.6	secretaria_ejecutiva@saetlax.org		

Determinación de metas 3.2.4			
Viabilidad de la meta 3.2.4.1			
Meta acumulable 3.2.4.1.1	Acumulable	Comportamiento del indicador 3.2.4.1.2	Ascendente
Factibilidad de la meta 3.2.4.1.3	Media		

Línea base 3.2.4.2				
Año 3.2.4.2.1	Valor 3.2.4.2.2			Período al que corresponde el valor 3.2.4.2.3
	Indicador (relativo) 3.2.4.2.2.1	Numerador (absoluto) 3.2.4.2.2.2	Denominador (universo de cobertura) 3.2.4.2.2.3	
2020				enero-
Justificación línea base 3.2.4.2.4				

Parámetros de semaforización 3.2.4.3			
Tipo de valor 3.2.4.3.1	Porcentaje		
	Limite Superior	Limite Inferior	
Verde	110%	90%	
Amarillo	90%	75%	
Rojo	111%	74%	

Meta sexenal 3.2.4.4				
Año 3.2.4.4.1	Valor 3.2.4.4.2			Período al que corresponde el valor 3.2.4.4.3
	Indicador 3.2.4.4.2.1 (relativo)	Numerador 3.2.4.4.2.2 (absoluto)	Denominador 3.2.4.4.2.3 (universo de cobertura)	
2021	100%	24	24	enero-diciembre 2021

Metas intermedias 3.2.4.5		
Año 3.2.4.5.1	Valor 3.2.4.5.2	



AÑO	Indicador ^{3.2.4.5.2.1} (relativo)	Numerador ^{3.2.4.5.2.2} (absoluto)	Denominador ^{3.2.4.5.2.3} (universo de cobertura)	Corresponde el valor ^{3.2.4.5.3}
2017 ^{3.2.4.5.1.1}				
2018 ^{3.2.4.5.1.2}				
2019 ^{3.2.4.5.1.3}				
2020 ^{3.2.4.5.1.4}				
2021 ^{3.2.4.5.1.5}	100%	24	24	enero-diciembre 2021

Metas del ciclo presupuestario ^{3.2.4.6}

Período ^{3.2.4.6.1} (según la frecuencia de medición)	Valor ^{3.2.4.6.2}			Período al que corresponde el valor ^{3.2.4.6.3}
	Indicador ^{3.2.4.6.2.1} (relativo)	Numerador ^{3.2.4.6.2.2} (absoluto)	Denominador ^{3.2.4.6.2.3} (universo de cobertura)	
1er trimestre	25%	6	24	enero-marzo 2021
2do trimestre	25%	6	24	abril-junio 2021
3er trimestre	25%	6	24	julio-septiembre 2021
4to trimestre	25%	6	24	octubre-diciembre 2021

Características de las variables ^{3.2.5} (Se debe llenar este conjunto tanta veces como número de variables existan)

Nombre ^{3.2.5.1}	NACR
Descripción de la variable ^{3.2.5.2}	Número de actividades de capacitación realizadas
Medios de verificación ^{3.2.5.3}	Información generada por los Departamentos de Riesgos y Política Pública y de Asuntos Jurídicos
Unidad de medida ^{3.2.5.4}	Acciones de capacitación
Desagregación geográfica ^{3.2.5.5}	Estatal
Frecuencia ^{3.2.5.6}	Trimestral
Método de recopilación de datos ^{3.2.5.7}	Informes
Fecha de disponibilidad de la información ^{3.2.5.8}	marzo, junio, octubre y diciembre 2021

Características de las variables ^{3.2.5} (Se debe llenar este conjunto tanta veces como número de variables existan)

Nombre ^{3.2.5.1}	CTACP
Descripción de la variable ^{3.2.5.2}	Cantidad total de actividades de capacitación programadas
Medios de verificación ^{3.2.5.3}	Información generada por los Departamentos de Riesgos y Política Pública y Asuntos Jurídicos
Unidad de medida ^{3.2.5.4}	Actividades de capacitación programadas
Desagregación geográfica ^{3.2.5.5}	Estatal
Frecuencia ^{3.2.5.6}	Trimestral
Método de recopilación de datos ^{3.2.5.7}	Informes



Fecha de disponibilidad de la información ^{3.2.5.8}

marzo, junio, octubre y diciembre 2021

Elaboró

Lic. Luis Enrique Bermúdez Cruz
Departamento de Riesgos y Política Pública

Responsable del Proyecto

C.P. María Margarita Flores Lezama
Departamento de Administración y Finanzas

Autorizó

Lic. Julio Capera Flores
Secretario Técnico





Datos de Identificación¹

Dependencia:	Secretaría Ejecutiva del Sistema Anticorrupción del Estado de Tlaxcala
Proyecto:	Prevención y detección de hechos de corrupción
Finalidad:	1 Gobierno
Función:	3 Coordinación de Política de Gobierno
Subfunción:	2 Política Interna

Alineación²

Eje Rector:	
Objetivo	
Estrategia	
Línea de Acción:	
Sublínea de Acción:	

Matriz de Indicadores para Resultados³

Resumen Narrativo^{3.1}

Objetivo al que corresponde el indicador ^{3.1.1}	5. Lograr interconexión con la Plataforma Digital Nacional	Marque el nivel del objetivo en la Matriz de Marco Lógico ^{3.1.2}			
		Fin	Propósito	Componente	Actividad
Objetivo Ponderado ^{3.1.3}				X	

Indicador^{3.2}

Datos de identificación del indicador^{3.2.1}

Orden: ^{3.2.1.1}	7	Nombre del indicador ^{3.2.1.2}	Porcentaje de avance en la implementación de la Plataforma Digital Estatal		
Dimensión del indicador ^{3.2.1.3}	Eficiencia	Tipo de indicador para resultados ^{3.2.1.4}		Gestión	
Definición del indicador ^{3.2.1.5}		Mide y registra en avance en la implementación de la Plataforma Digital Estatal			
Tipo valor de la meta ^{3.2.1.6}	Relativa	Unidad de medida ^{3.2.1.8}	Sistemas interconectados		
Método de cálculo ^{3.2.1.7}	Numerador	Número de sistemas interconectados a la Plataforma Digital Nacional ($\sum sipdn$)			
	Denominador	Cantidad total de sistemas que integran la Plataforma (cts)			
Desagregación geográfica ^{3.2.1.9}	Estatal	Frecuencia de medición ^{3.2.1.10}	Semestral		
Contribución Agenda 2030:		SI	X	NO	
Objetivo Agenda 2030:		ODS 16. Paz, Justicia e Instituciones Sólidas. 16.6: Crear a todos los niveles instituciones eficaces y transparentes que rindan cuentas			
Transversalidad ^{3.2.1.11}					
Enfoque de transversalidad ^{3.2.1.11.1}		Género			
Hombres ^{3.2.1.11.2}	614,565	Mujeres ^{3.2.1.11.3}	658,282	Total ^{3.2.1.11.4}	1,272,847
Serie de Información Disponible ^{3.2.1.12}					
Información disponible ^{3.2.1.12.1}					

Características del indicador^{3.2.2}



Característica 3.2.2.1						
Calificación 3.2.2.2	Claridad 3.2.2.1.1	Relevancia 3.2.2.1.2	Economía 3.2.2.1.3	Monitoreable 3.2.2.1.4	Adecuado 3.2.2.1.5	Aporte marginal 3.2.2.1.6
No cumple						X
Cumple parcialmente		X		X	X	
Cumple	X		X			

Contacto indicador 3.2.3				
Nombre 3.2.3.1	Ademir Cuauhtémoc		Área 3.2.3.4	Oficina de Sistemas y Plataformas Digitales
Apellido paterno 3.2.3.2	Carbajal		Puesto 3.2.3.5	Jefe de Oficina
Apellido materno 3.2.3.3	Gil		Teléfono 3.2.3.7	246 189 2520
Correo electrónico 3.2.3.6	secretaria_ejecutiva@saetlax.org			

Determinación de metas 3.2.4

Viabilidad de la meta 3.2.4.1			
Meta acumulable 3.2.4.1.1	Acumulable	Comportamiento del indicador 3.2.4.1.2	Ascendente
Factibilidad de la meta 3.2.4.1.3	Media		

Línea base 3.2.4.2

Año 3.2.4.2.1	Valor 3.2.4.2.2			Período al que corresponde el valor 3.2.4.2.3
	Indicador (relativo) 3.2.4.2.2.1	Numerador (absoluto) 3.2.4.2.2.2	Denominador (universo de cobertura) 3.2.4.2.2.3	
2020				
Justificación línea base 3.2.4.2.4				

Parámetros de semaforización 3.2.4.3

Tipo de valor 3.2.4.3.1	Porcentaje	
	Límite Superior	Límite Inferior
Verde	66%	50%
Amarillo	33%	30%
Rojo	16%	10%

Meta sexenal 3.2.4.4

Año 3.2.4.4.1	Valor 3.2.4.4.2			Período al que corresponde el valor 3.2.4.4.3
	Indicador 3.2.4.4.2.1 (relativo)	Numerador 3.2.4.4.2.2 (absoluto)	Denominador (universo de cobertura)	



2021	50%	3	6	enero-diciembre 2021
------	-----	---	---	----------------------

Metas intermedias ^{3.2.4.5}				
Año ^{3.2.4.5.1}	Valor ^{3.2.4.5.2}			Período al que corresponde el valor ^{3.2.4.5.3}
	Indicador ^{3.2.4.5.2.1} (relativo)	Numerador ^{3.2.4.5.2.2} (absoluto)	Denominador ^{3.2.4.5.2.3} (universo de cobertura)	
2017 ^{3.2.4.5.1.1}				
2018 ^{3.2.4.5.1.2}				
2019 ^{3.2.4.5.1.3}				
2020 ^{3.2.4.5.1.4}				
2021 ^{3.2.4.5.1.5}	50%	3	6	enero-diciembre 2021

Metas del ciclo presupuestario ^{3.2.4.6}				
Período ^{3.2.4.6.1} (según la frecuencia de medición)	Valor ^{3.2.4.6.2}			Período al que corresponde el valor ^{3.2.4.6.3}
	Indicador ^{3.2.4.6.2.1} (relativo)	Numerador ^{3.2.4.6.2.2} (absoluto)	Denominador ^{3.2.4.6.2.3} (universo de cobertura)	
1er semestre	16.67%	1	6	enero-junio 2021
2do semestre	33.33%	2	6	julio-diciembre 2021

Características de las variables ^{3.2.5} (Se debe llenar este conjunto tanta veces como número de variables existan)	
Nombre ^{3.2.5.1}	NSIPDN
Descripción de la variable ^{3.2.5.2}	Número de sistemas interconectados a la Plataforma Digital Nacional
Medios de verificación ^{3.2.5.3}	Información generada por la Oficina de Sistemas y Plataformas Digitales
Unidad de medida ^{3.2.5.4}	Sistemas interconectados
Desagregación geográfica ^{3.2.5.5}	Estatal
Frecuencia ^{3.2.5.6}	Semestral
Método de recopilación de datos ^{3.2.5.7}	Informes
Fecha de disponibilidad de la información ^{3.2.5.8}	junio y diciembre 2021

Características de las variables ^{3.2.5} (Se debe llenar este conjunto tanta veces como número de variables existan)	
Nombre ^{3.2.5.1}	CTSIP
Descripción de la variable ^{3.2.5.2}	Cantidad total de sistemas que integran la Plataforma
Medios de verificación ^{3.2.5.3}	Información generada por la Oficina de Sistemas y Plataformas Digitales



Unidad de medida ^{3.2.5.4}	Sistemas interconectados
Desagregación geográfica ^{3.2.5.5}	Estatal
Frecuencia ^{3.2.5.6}	Semestral
Método de recopilación de datos ^{3.2.5.7}	Informes
Fecha de disponibilidad de la información ^{3.2.5.8}	junio y diciembre 2021

Elaboró


Lic. Luis Enrique Bermúdez Cruz
Departamento de Riesgos y Política Pública

Responsable del Proyecto


C.P. María Margarita Flores Lezama
Departamento de Administración y Finanzas

Autorizó


Lic. Julio Caporal Flores
Secretario Técnico





Datos de Identificación¹

Dependencia:	Secretaría Ejecutiva del Sistema Anticorrupción del Estado de Tlaxcala
Proyecto:	Prevención y detección de hechos de corrupción
Finalidad:	1 Gobierno
Función:	3 Coordinación de Política de Gobierno
Subfunción:	2 Política Interna

Alineación²

Eje Rector:	
Objetivo	
Estrategia	
Línea de Acción:	
Sublínea de Acción:	

Matriz de Indicadores para Resultados³

Resumen Narrativo^{3.1}

Objetivo al que corresponde el indicador ^{3.1.1}	1.1 Lograr que el control de la corrupción sea eficaz y eficiente	Marque el nivel del objetivo en la Matriz de Marco Lógico ^{3.1.2}			
		Fin	Propósito	Componente	Actividad
Objetivo Ponderado ^{3.1.3}					X

Indicador^{3.2}

Datos de identificación del indicador^{3.2.1}

Orden: ^{3.2.1.1}	8	Nombre del indicador ^{3.2.1.2}	Número de acciones de implementación por prioridad de la Política Anticorrupción del Estado de Tlaxcala		
Dimensión del indicador ^{3.2.1.3}	Eficiencia	Tipo de indicador para resultados ^{3.2.1.4}	Gestión		
Definición del indicador ^{3.2.1.5}	Registra la cantidad de actividades y acciones de implementación por prioridad de política pública				
Tipo valor de la meta ^{3.2.1.6}	Absoluta	Unidad de medida ^{3.2.1.8}	Acciones desarrolladas		
Método de cálculo ^{3.2.1.7}	Numerador	Número de acciones de implementación			
	Denominador				
Desagregación geográfica ^{3.2.1.9}	Estatal	Frecuencia de medición ^{3.2.1.10}	Trimestral		
Contribución Agenda 2030:		SI	X	NO	
Objetivo Agenda 2030:		ODS 16. Paz, Justicia e Instituciones Sólidas. 16.6: Crear a todos los niveles instituciones eficaces y transparentes que rindan cuentas			
Transversalidad ^{3.2.1.11}					
Enfoque de transversalidad ^{3.2.1.11.1}		Género			
Hombres ^{3.2.1.11.2}	614,565	Mujeres ^{3.2.1.11.3}	658,282	Total ^{3.2.1.11.4}	1,272,847
Serie de Información Disponible ^{3.2.1.12}					
Información disponible ^{3.2.1.12.1}					

Características del indicador^{3.2.2}



Característica 3.2.2.1						
Calificación 3.2.2.2	Claridad 3.2.2.1.1	Relevancia 3.2.2.1.2	Economía 3.2.2.1.3	Monitoreable 3.2.2.1.4	Adecuado 3.2.2.1.5	Aporte marginal 3.2.2.1.6
No cumple						X
Cumple parcialmente		X		X	X	
Cumple	X		X			

Contacto indicador 3.2.3			
Nombre 3.2.3.1	Luis Enrique	Área 3.2.3.4	Departamento de Riesgos y Política Pública
Apellido paterno 3.2.3.2	Bermúdez	Puesto 3.2.3.5	Jefe del Departamento
Apellido materno 3.2.3.3	Cruz	Teléfono 3.2.3.7	246 189 2520
Correo electrónico 3.2.3.6	secretaria_ejecutiva@saetlax.org		

Determinación de metas 3.2.4

Viabilidad de la meta 3.2.4.1			
Meta acumulable 3.2.4.1.1	Acumulable	Comportamiento del indicador 3.2.4.1.2	Ascendente
Factibilidad de la meta 3.2.4.1.3	Media		

Línea base 3.2.4.2

Año 3.2.4.2.1	Valor 3.2.4.2.2			Período al que corresponde el valor 3.2.4.2.3
	Indicador (relativo) 3.2.4.2.2.1	Numerador (absoluto) 3.2.4.2.2.2	Denominador (universo de cobertura) 3.2.4.2.2.3	
2020	0	0	0	
Justificación línea base 3.2.4.2.4		En el ejercicio 2020 se alcanzó el objetivo de formulación de la Política Anticorrupción del Estado de Tlaxcala, sin embargo, la implementación comienza en el ejercicio 2021, teniendo como referencia el resultado del 2020.		

Parámetros de semaforización 3.2.4.3

Tipo de valor 3.2.4.3.1	Número de acciones de implementación	
	Limite Superior	Limite Inferior
Verde	21	19
Amarillo	18	17
Rojo	22	16

Meta sexenal 3.2.4.4

Año 3.2.4.4.1	Valor 3.2.4.4.2			Período al que corresponde el valor 3.2.4.4.3
	Indicador 3.2.4.4.2.1 (relativo)	Numerador 3.2.4.4.2.2 (absoluto)	Denominador 3.2.4.4.2.3 (universo de cobertura)	
2021		20	20	enero-diciembre 2021



Metas intermedias ^{3.2.4.5}

Año ^{3.2.4.5.1}	Valor ^{3.2.4.5.2}			Período al que corresponde el valor ^{3.2.4.5.3}
	Indicador ^{3.2.4.5.2.1} (relativo)	Numerador ^{3.2.4.5.2.2} (absoluto)	Denominador ^{3.2.4.5.2.3} (universo de cobertura)	
2017 ^{3.2.4.5.1.1}				
2018 ^{3.2.4.5.1.2}				
2019 ^{3.2.4.5.1.3}				
2020 ^{3.2.4.5.1.4}				
2021 ^{3.2.4.5.1.5}		20		enero-diciembre 2021

Metas del ciclo presupuestario ^{3.2.4.6}

Período ^{3.2.4.6.1} (según la frecuencia de medición)	Valor ^{3.2.4.6.2}			Período al que corresponde el valor ^{3.2.4.6.3}
	Indicador ^{3.2.4.6.2.1} (relativo)	Numerador ^{3.2.4.6.2.2} (absoluto)	Denominador ^{3.2.4.6.2.3} (universo de cobertura)	
1er trimestre		3		enero-marzo 2021
2do trimestre		7		abril-junio 2021
3er trimestre		5		julio-septiembre 2021
4to trimestre		5		octubre-diciembre 2021

Características de las variables ^{3.2.5} (Se debe llenar este conjunto tanta veces como número de variables existan)

Nombre ^{3.2.5.1}	NAIPPAET
Descripción de la variable ^{3.2.5.2}	Número de acciones de implementación por prioridad de la Política Anticorrupción del Estado de Tlaxcala
Medios de verificación ^{3.2.5.3}	Información generada por el Departamento de Riesgos y Política Pública
Unidad de medida ^{3.2.5.4}	Acciones de implementación
Desagregación geográfica ^{3.2.5.5}	Estatal
Frecuencia ^{3.2.5.6}	Trimestral
Método de recopilación de datos ^{3.2.5.7}	Informe de seguimiento
Fecha de disponibilidad de la información ^{3.2.5.8}	marzo, junio, septiembre y diciembre 2021

Elaboró

Lic. Luis Enrique Bermúdez Cruz
Departamento de Riesgos y Política Pública

Responsable del Proyecto

C.P. María Margarita Flores Lezama
Departamento de Administración y Finanzas

Autorizó

Lic. Julio Caporal Flores
Secretario Técnico





Datos de Identificación¹

Dependencia:	Secretaría Ejecutiva del Sistema Anticorrupción del Estado de Tlaxcala
Proyecto:	Prevención y detección de hechos de corrupción
Finalidad:	1 Gobierno
Función:	3 Coordinación de Política de Gobierno
Subfunción:	2 Política Interna

Alineación²

Eje Rector:	
Objetivo	
Estrategia	
Línea de Acción:	
Sublínea de Acción:	

Matriz de Indicadores para Resultados³

Resumen Narrativo^{3.1}

Objetivo al que corresponde el indicador ^{3.1.1}	2.1 Generar sistematización de información para tomar decisiones sobre prevención, detección e investigación de hechos de corrupción	Marque el nivel del objetivo en la Matriz de Marco Lógico ^{3.1.2}			
		Fin	Propósito	Componente	Actividad
	Objetivo Ponderado ^{3.1.3}				X

Indicador^{3.2}

Datos de identificación del indicador^{3.2.1}

Orden: ^{3.2.1.1}	9	Nombre del indicador ^{3.2.1.2}	Número de documentos de medición y análisis de riesgos de corrupción		
Dimensión del indicador ^{3.2.1.3}	Eficiencia	Tipo de indicador para resultados ^{3.2.1.4}		Gestión	
Definición del indicador ^{3.2.1.5}		Señala la cantidad de documento de medición y análisis de riesgos de corrupción presentados como avance			
Tipo valor de la meta ^{3.2.1.6}	Absoluta	Unidad de medida ^{3.2.1.8}	Número de documentos		
Método de cálculo ^{3.2.1.7}	Numerador	Número de documentos sobre riesgos de corrupción			
	Denominador				
Desagregación geográfica ^{3.2.1.9}	Estatal	Frecuencia de medición ^{3.2.1.10}	Bimestral		
Contribución Agenda 2030:		SI	X	NO	
Objetivo Agenda 2030:		ODS 16. Paz, Justicia e Instituciones Sólidas. 16.6: Crear a todos los niveles instituciones eficaces y transparentes que rindan cuentas			
Transversalidad ^{3.2.1.11}					
Enfoque de transversalidad ^{3.2.1.11.1}		Género			
Hombres ^{3.2.1.11.2}	614,565	Mujeres ^{3.2.1.11.3}	658,282	Total ^{3.2.1.11.4}	1,272,847
Serie de Información Disponible ^{3.2.1.12}					
Información disponible ^{3.2.1.12.1}					

Características del indicador^{3.2.2}



Característica 3.2.2.1						
Calificación 3.2.2.2	Claridad 3.2.2.1.1	Relevancia 3.2.2.1.2	Economía 3.2.2.1.3	Monitoreable 3.2.2.1.4	Adecuado 3.2.2.1.5	Aporte marginal 3.2.2.1.6
No cumple						X
Cumple parcialmente				X	X	
Cumple	X	X	X			

Contacto indicador 3.2.3			
Nombre 3.2.3.1	Luis Enrique		Departamento de Riesgos y Política Pública
Apellido paterno 3.2.3.2	Bermúdez		Jefe de Departamento
Apellido materno 3.2.3.3	Cruz		Teléfono 3.2.3.7 246 189 2520
Correo electrónico 3.2.3.6	secretaria_ejecutiva@saetlax.org		

Determinación de metas 3.2.4

Viabilidad de la meta 3.2.4.1			
Meta acumulable 3.2.4.1.1	Acumulable	Comportamiento del indicador 3.2.4.1.2	Ascendente
Factibilidad de la meta 3.2.4.1.3	Media		

Línea base 3.2.4.2				
Año 3.2.4.2.1	Valor 3.2.4.2.2			Período al que corresponde el valor 3.2.4.2.3
	Indicador (relativo) 3.2.4.2.2.1	Numerador (absoluto) 3.2.4.2.2.2	Denominador (universo de cobertura) 3.2.4.2.2.3	
2020		2		enero-septiembre 2020
Justificación línea base 3.2.4.2.4	La línea base del indicador funge como punto de partida para la gestión del componente y actividades del 2021			

Parámetros de semaforización 3.2.4.3

Tipo de valor 3.2.4.3.1	Número de documentos	
	Limite Superior	Limite Inferior
Verde	3	2
Amarillo	1	1
Rojo	0	0

Meta sexenal 3.2.4.4

Año 3.2.4.4.1	Valor 3.2.4.4.2			Período al que corresponde el valor 3.2.4.4.3
	Indicador 3.2.4.4.2.1 (relativo)	Numerador 3.2.4.4.2.2 (absoluto)	Denominador 3.2.4.4.2.3 (universo de cobertura)	
2021		2		enero-diciembre 2021

Metas intermedias 3.2.4.5



Año ^{3.2.4.5.1}	Valor ^{3.2.4.5.2}			Periodo al que corresponde el valor ^{3.2.4.5.3}
	Indicador ^{3.2.4.5.2.1} (relativo)	Numerador ^{3.2.4.5.2.2} (absoluto)	Denominador ^{3.2.4.5.2.3} (universo de cobertura)	
2017 ^{3.2.4.5.1.1}				
2018 ^{3.2.4.5.1.2}				
2019 ^{3.2.4.5.1.3}				
2020 ^{3.2.4.5.1.4}				
2021 ^{3.2.4.5.1.5}		2		enero-diciembre 2021

Metas del ciclo presupuestario ^{3.2.4.6}

Periodo ^{3.2.4.6.1} (según la frecuencia de medición)	Valor ^{3.2.4.6.2}			Periodo al que corresponde el valor ^{3.2.4.6.3}
	Indicador ^{3.2.4.6.2.1} (relativo)	Numerador ^{3.2.4.6.2.2} (absoluto)	Denominador ^{3.2.4.6.2.3} (universo de cobertura)	
1er bimestre		1		enero-febrero 2021
2do bimestre		1		marzo-abril 2021

Características de las variables ^{3.2.5} (Se debe llenar este conjunto tanta veces como número de variables existan)

Nombre ^{3.2.5.1}	NDMARC
Descripción de la variable ^{3.2.5.2}	Número de documentos de medición y análisis de riesgos de corrupción
Medios de verificación ^{3.2.5.3}	Información generada por el Departamento de Riesgos y Política Pública
Unidad de medida ^{3.2.5.4}	Documentos presentados como avance
Desagregación geográfica ^{3.2.5.5}	Estatal
Frecuencia ^{3.2.5.6}	Bimestral
Método de recopilación de datos ^{3.2.5.7}	Informes
Fecha de disponibilidad de la información ^{3.2.5.8}	febrero y abril 2021

Elaboró


Lic. Luis Enrique Bermúdez Cruz
Departamento de Riesgos y Política Pública

Responsable del Proyecto


C.P. María Margarita Flores Lezama
Departamento de Administración y Finanzas

Autorizó


Lic. Julio Caporal Flores
Secretario Técnico





Datos de Identificación¹

Dependencia:	Secretaría Ejecutiva del Sistema Anticorrupción del Estado de Tlaxcala
Proyecto:	Prevención y detección de hechos de corrupción
Finalidad:	1 Gobierno
Función:	3 Coordinación de Política de Gobierno
Subfunción:	2 Política Interna

Alineación²

Eje Rector:	
Objetivo	
Estrategia	
Línea de Acción:	
Sublínea de Acción:	

Matriz de Indicadores para Resultados³

Resumen Narrativo^{3.1}

Objetivo al que corresponde el indicador ^{3.1.1}	2.2 Orientar la toma de decisiones desde el conocimiento, generación de diagnósticos en materia de corrupción	Marque el nivel del objetivo en la Matriz de Marco Lógico ^{3.1.2}			
		Fin	Propósito	Componente	Actividad
Objetivo Ponderado ^{3.1.3}					X

Indicador^{3.2}

Datos de identificación del indicador^{3.2.1}

Orden: ^{3.2.1.1}	10	Nombre del indicador ^{3.2.1.2}	Número de mesas de trabajo con entes públicos para análisis de riesgos de corrupción		
Dimensión del indicador ^{3.2.1.3}	Eficiencia	Tipo de indicador para resultados ^{3.2.1.4}		Gestión	
Definición del indicador ^{3.2.1.5}		Registra la cantidad de mesas de trabajo con entes públicos para el análisis de los riesgos de corrupción en lo concerniente al ofrecimiento de bienes y servicio públicos			
Tipo valor de la meta ^{3.2.1.6}	Absoluta	Unidad de medida ^{3.2.1.8}	Mesas de trabajo		
Método de cálculo ^{3.2.1.7}	Numerador	Número de mesas de trabajo de análisis de riesgos de corrupción			
	Denominador				
Desagregación geográfica ^{3.2.1.9}	Estatal	Frecuencia de medición ^{3.2.1.10}		Bimestral	
Contribución Agenda 2030:		SI	X	NO	
Objetivo Agenda 2030:		ODS 16. Paz, Justicia e Instituciones Sólidas. 16.6: Crear a todos los niveles instituciones eficaces y transparentes que rindan cuentas			
Transversalidad ^{3.2.1.11}					
Enfoque de transversalidad ^{3.2.1.11.1}		Género			
Hombres ^{3.2.1.11.2}	614,565	Mujeres ^{3.2.1.11.3}	658,282	Total ^{3.2.1.11.4}	1,272,847
Serie de Información Disponible ^{3.2.1.12}					
Información disponible ^{3.2.1.12.1}					

Características del indicador^{3.2.2}



Característica 3.2.2.1						
Calificación 3.2.2.2	Claridad 3.2.2.1.1	Relevancia 3.2.2.1.2	Economía 3.2.2.1.3	Monitoreable 3.2.2.1.4	Adecuado 3.2.2.1.5	Aporte marginal 3.2.2.1.6
No cumple						X
Cumple parcialmente		X		X	X	
Cumple	X		X			

Contacto indicador 3.2.3			
Nombre 3.2.3.1	Luis Enrique	Área 3.2.3.4	Departamento de Riesgos y Política Pública
Apellido paterno 3.2.3.2	Bermúdez	Puesto 3.2.3.5	Jefe de Departamento
Apellido materno 3.2.3.3	Cruz	Teléfono 3.2.3.7	246 189 2520
Correo electrónico 3.2.3.6	secretaria_ejecutiva@saetlax.org		

Determinación de metas 3.2.4

Viabilidad de la meta 3.2.4.1			
Meta acumulable 3.2.4.1.1	Acumulable	Comportamiento del indicador 3.2.4.1.2	Ascendente
Factibilidad de la meta 3.2.4.1.3	Media		

Línea base 3.2.4.2				
Año 3.2.4.2.1	Valor 3.2.4.2.2			Período al que corresponde el valor 3.2.4.2.3
	Indicador (relativo) 3.2.4.2.2.1	Numerador (absoluto) 3.2.4.2.2.2	Denominador (universo de cobertura) 3.2.4.2.2.3	
2020	0	0	0	
Justificación línea base 3.2.4.2.4		El indicador no cuenta con línea base dado que el ejercicio 2020 concluyó con presentación de documentos de avance en calidad de proyecto. El acercamiento con entes públicos es parte del nuevo ejercicio presupuestal.		

Parámetros de semaforización 3.2.4.3

Tipo de valor 3.2.4.3.1	Mesas de trabajo	
	Limite Superior	Limite Inferior
Verde	4	2
Amarillo	2	1
Rojo	0	0

Meta sexenal 3.2.4.4

Año 3.2.4.4.1	Valor 3.2.4.4.2			Período al que corresponde el valor 3.2.4.4.3
	Indicador 3.2.4.4.2.1 (relativo)	Numerador 3.2.4.4.2.2 (absoluto)	Denominador 3.2.4.4.2.3 (universo de cobertura)	
2021		3		enero-diciembre 2021



Metas intermedias ^{3.2.4.5}

Año ^{3.2.4.5.1}	Valor ^{3.2.4.5.2}			Periodo al que corresponde el valor ^{3.2.4.5.3}
	Indicador ^{3.2.4.5.2.1} (relativo)	Numerador ^{3.2.4.5.2.2} (absoluto)	Denominador ^{3.2.4.5.2.3} (universo de cobertura)	
2017 ^{3.2.4.5.1.1}				
2018 ^{3.2.4.5.1.2}				
2019 ^{3.2.4.5.1.3}				
2020 ^{3.2.4.5.1.4}				
2021 ^{3.2.4.5.1.5}		3		enero-diciembre 2021

Metas del ciclo presupuestario ^{3.2.4.6}

Periodo ^{3.2.4.6.1} (según la frecuencia de medición)	Valor ^{3.2.4.6.2}			Periodo al que corresponde el valor ^{3.2.4.6.3}
	Indicador ^{3.2.4.6.2.1} (relativo)	Numerador ^{3.2.4.6.2.2} (absoluto)	Denominador ^{3.2.4.6.2.3} (universo de cobertura)	
1er bimestre		1		enero-febrero 2021
2do bimestre		2		marzo-abril 2021

Características de las variables ^{3.2.5} (Se debe llenar este conjunto tanta veces como número de variables existan)

Nombre ^{3.2.5.1}	NMTEPARC
Descripción de la variable ^{3.2.5.2}	Número de mesas de trabajo con entes públicos para análisis de riesgos de corrupción
Medios de verificación ^{3.2.5.3}	Información generada por el Departamento de Riesgos y Política Pública
Unidad de medida ^{3.2.5.4}	Mesas de trabajo
Desagregación geográfica ^{3.2.5.5}	Estatal
Frecuencia ^{3.2.5.6}	Bimestral
Método de recopilación de datos ^{3.2.5.7}	Informe
Fecha de disponibilidad de la información ^{3.2.5.8}	febrero y abril del 2021

Elaboró

Lic. Luis Enrique Bermúdez Cruz
Departamento de Riesgos y Política Pública

Responsable del Proyecto

C.P. María Margarita Flores Lezama
Departamento de Administración y Finanzas

Autorizó

Lic. Julio Caporal Flores
Secretario Técnico





Datos de Identificación¹

Dependencia:	Secretaría Ejecutiva del Sistema Anticorrupción del Estado de Tlaxcala
Proyecto:	Prevención y detección de hechos de corrupción
Finalidad:	1 Gobierno
Función:	3 Coordinación de Política de Gobierno
Subfunción:	2 Política Interna

Alineación²

Eje Rector:	
Objetivo	
Estrategia	
Línea de Acción:	
Sublínea de Acción:	

Matriz de Indicadores para Resultados³

Resumen Narrativo^{3.1}

Objetivo al que corresponde el indicador ^{3.1.1}	3.1 Socializar la importancia de la ética en el servicio público	Marque el nivel del objetivo en la Matriz de Marco Lógico ^{3.1.2}			
		Fin	Propósito	Componente	Actividad
Objetivo Ponderado ^{3.1.3}					X

Indicador^{3.2}

Datos de identificación del indicador^{3.2.1}

Orden: ^{3.2.1.1}	11	Nombre del indicador ^{3.2.1.2}	Número de campañas de difusión sobre la relevancia de la ética pública		
Dimensión del indicador ^{3.2.1.3}	Eficiencia	Tipo de indicador para resultados ^{3.2.1.4}	Gestión		
Definición del indicador ^{3.2.1.5}	Registra la cantidad de campañas de difusión realizadas hacia la sociedad y servidores públicos para sensibilizar e informar de la importancia de la ética pública				
Tipo valor de la meta ^{3.2.1.6}	Absoluta	Unidad de medida ^{3.2.1.8}	Campañas de difusión		
Método de cálculo ^{3.2.1.7}	Numerador	Número de campañas de difusión sobre ética pública			
	Denominador				
Desagregación geográfica ^{3.2.1.9}	Estatal	Frecuencia de medición ^{3.2.1.10}	Trimestral		
Contribución Agenda 2030:	SI	X		NO	
Objetivo Agenda 2030:	ODS 16. Paz, Justicia e Instituciones Sólidas. 16.6: Crear a todos los niveles instituciones eficaces y transparentes que rindan cuentas				
Transversalidad ^{3.2.1.11}					
Enfoque de transversalidad ^{3.2.1.11.1}	Género				
Hombres ^{3.2.1.11.2}	614,565	Mujeres ^{3.2.1.11.3}	658,282	Total ^{3.2.1.11.4}	1,272,847
Serie de Información Disponible ^{3.2.1.12}					
Información disponible ^{3.2.1.12.1}	Información generada por el Departamento de Comunicación y Vinculación Social				

Características del indicador^{3.2.2}



	Característica 3.2.2.1					
Calificación 3.2.2.2	Claridad 3.2.2.1.1	Relevancia 3.2.2.1.2	Economía 3.2.2.1.3	Monitoreable 3.2.2.1.4	Adecuado 3.2.2.1.5	Aporte marginal 3.2.2.1.6
No cumple						X
Cumple parcialmente		X		X	X	
Cumple	X		X			

Contacto indicador 3.2.3			
Nombre 3.2.3.1	Luis Ernesto		Departamento de Comunicación y Vinculación Social
Apellido paterno 3.2.3.2	Pérez		Jefe de Departamento
Apellido materno 3.2.3.3	Ramírez		Teléfono 3.2.3.7 246 189 2520
Correo electrónico 3.2.3.6	secretaria_ejecutiva@saetlax.org		

Determinación de metas 3.2.4

Viabilidad de la meta 3.2.4.1			
Meta acumulable 3.2.4.1.1	Acumulable	Comportamiento del indicador 3.2.4.1.2	Ascendente
Factibilidad de la meta 3.2.4.1.3	Media		

Línea base 3.2.4.2

Año 3.2.4.2.1	Valor 3.2.4.2.2			Periodo al que corresponde el valor 3.2.4.2.3
	Indicador (relativo) 3.2.4.2.2.1	Numerador (absoluto) 3.2.4.2.2.2	Denominador (universo de cobertura) 3.2.4.2.2.3	
2020	0	0	0	
Justificación línea base 3.2.4.2.4		El indicador no cuenta con línea base, dado que las campañas de difusión en materia de ética con una actividad nueva planificada para el ejercicio 2021		

Parámetros de semaforización 3.2.4.3

Tipo de valor 3.2.4.3.1	Campañas de difusión	
	Limite Superior	Limite Inferior
Verde	7	5
Amarillo	4	3
Rojo	8	2

Meta sexenal 3.2.4.4

Año 3.2.4.4.1	Valor 3.2.4.4.2			Periodo al que corresponde el valor 3.2.4.4.3
	Indicador 3.2.4.4.2.1 (relativo)	Numerador 3.2.4.4.2.2 (absoluto)	Denominador 3.2.4.4.2.3 (universo de cobertura)	
2021		6		enero-diciembre 2021

Metas intermedias 3.2.4.5



Año ^{3.2.4.5.1}	Valor ^{3.2.4.5.2}			Periodo al que corresponde el valor ^{3.2.4.5.3}
	Indicador ^{3.2.4.5.2.1} (relativo)	Numerador ^{3.2.4.5.2.2} (absoluto)	Denominador ^{3.2.4.5.2.3} (universo de cobertura)	
2017 ^{3.2.4.5.1.1}				
2018 ^{3.2.4.5.1.2}				
2019 ^{3.2.4.5.1.3}				
2020 ^{3.2.4.5.1.4}				
2021 ^{3.2.4.5.1.5}		6		enero-diciembre 2021

Metas del ciclo presupuestario ^{3.2.4.6}

Periodo ^{3.2.4.6.1} (según la frecuencia de medición)	Valor ^{3.2.4.6.2}			Periodo al que corresponde el valor ^{3.2.4.6.3}
	Indicador ^{3.2.4.6.2.1} (relativo)	Numerador ^{3.2.4.6.2.2} (absoluto)	Denominador ^{3.2.4.6.2.3} (universo de cobertura)	
1er trimestre		1		enero-marzo 2021
2do trimestre		2		abril-junio 2021
3er trimestre		2		julio-septiembre 2021
4to trimestre		1		octubre-diciembre 2021

Características de las variables ^{3.2.5} (Se debe llenar este conjunto tanta veces como número de variables existan)

Nombre ^{3.2.5.1}	NCDEP
Descripción de la variable ^{3.2.5.2}	Número de campañas de difusión sobre ética pública
Medios de verificación ^{3.2.5.3}	Información generada por el Departamento de Comunicación y
Unidad de medida ^{3.2.5.4}	Campañas de difusión
Desagregación geográfica ^{3.2.5.5}	Estatal
Frecuencia ^{3.2.5.6}	Trimestral
Método de recopilación de datos ^{3.2.5.7}	Informes
Fecha de disponibilidad de la información ^{3.2.5.8}	marzo, junio, septiembre y diciembre 2021

Elaboró

Lic. Luis Enrique Bermúdez Cruz
Departamento de Riesgos y Política Pública

Responsable del Proyecto

C.P. María Margarita Flores Lezama
Departamento de Administración y Finanzas

Autorizó

Lic. Julio Caboral Flores
Secretario Técnico



SECRETARÍA EJECUTIVA DEL
SISTEMA ANTICORRUPCIÓN
DEL ESTADO DE TLAXCALA



Datos de Identificación¹

Dependencia:	Secretaría Ejecutiva del Sistema Anticorrupción del Estado de Tlaxcala
Proyecto:	Prevención y detección de hechos de corrupción
Finalidad:	1 Gobierno
Función:	3 Coordinación de Política de Gobierno
Subfunción:	2 Política Interna

Alineación²

Eje Rector:	
Objetivo	
Estrategia	
Línea de Acción:	
Sublínea de Acción:	

Matriz de Indicadores para Resultados³

Resumen Narrativo^{3.1}

Objetivo al que corresponde el indicador ^{3.1.1}	3.2 Definir características, alcance, límites y demás especificidades del Modelo de Código de Ética	Marque el nivel del objetivo en la Matriz de Marco Lógico ^{3.1.2}			
		Fin	Propósito	Componente	Actividad
Objetivo Ponderado ^{3.1.3}					X

Indicador^{3.2}

Datos de identificación del indicador^{3.2.1}

Orden: ^{3.2.1.1}	12	Nombre del indicador ^{3.2.1.2}	Número de mesas de trabajo para definición del Modelo de Código de Ética		
Dimensión del indicador ^{3.2.1.3}	Eficiencia	Tipo de indicador para resultados ^{3.2.1.4}		Gestión	
Definición del indicador ^{3.2.1.5}		Registra la cantidad total de mesas de trabajo para definición de las características del Modelo de Código de Ética. Se planifican mesas de trabajo y sesiones con los integrantes del Comité Coordinador y demás entes públicos en el Estado.			
Tipo valor de la meta ^{3.2.1.6}	Absoluta	Unidad de medida ^{3.2.1.8}	Mesas de trabajo y sesiones del Comité Coordinador		
Método de cálculo ^{3.2.1.7}	Numerador	Cantidad total de mesas de trabajo y sesiones sobre ética			
	Denominador				
Desagregación geográfica ^{3.2.1.9}	Estatal	Frecuencia de medición ^{3.2.1.10}		Bimestral	
Contribución Agenda 2030:		SI	X	NO	
Objetivo Agenda 2030:		ODS 16. Paz, Justicia e Instituciones Sólidas. 16.6: Crear a todos los niveles instituciones eficaces y transparentes que rindan cuentas			
Transversalidad ^{3.2.1.11}					
Enfoque de transversalidad ^{3.2.1.11.1}		Género			
Hombres ^{3.2.1.11.2}	614,565	Mujeres ^{3.2.1.11.3}	658,282	Total ^{3.2.1.11.4}	1,272,847
Serie de Información Disponible ^{3.2.1.12}					
Información disponible ^{3.2.1.12.1}		Información generada por el Departamento de Asuntos Jurídicos			



Características del indicador ^{3.2.2}

Característica ^{3.2.2.1}						
Calificación ^{3.2.2.2}	Claridad ^{3.2.2.1.1}	Relevancia ^{3.2.2.1.2}	Economía ^{3.2.2.1.3}	Monitoreable ^{3.2.2.1.4}	Adecuado ^{3.2.2.1.5}	Aporte marginal ^{3.2.2.1.6}
No cumple						X
Cumple parcialmente		X		X	X	
Cumple	X		X			

Contacto indicador ^{3.2.3}

Nombre ^{3.2.3.1}	Arturo	Area ^{3.2.3.4}	Departamento de Asuntos Jurídicos
Apellido paterno ^{3.2.3.2}	Flores	Puesto ^{3.2.3.5}	Jefe de Departamento
Apellido materno ^{3.2.3.3}	Lopez	Teléfono ^{3.2.3.7}	246 189 2520
Correo electrónico ^{3.2.3.6}	secretaria_ejecutiva@saetlax.org		

Determinación de metas ^{3.2.4}

Viabilidad de la meta ^{3.2.4.1}

Meta acumulable ^{3.2.4.1.1}	Acumulable	Comportamiento del indicador ^{3.2.4.1.2}	Ascendente
Factibilidad de la meta ^{3.2.4.1.3}	Media		

Línea base ^{3.2.4.2}

Año ^{3.2.4.2.1}	Valor ^{3.2.4.2.2}			Periodo al que corresponde el valor ^{3.2.4.2.3}
	Indicador (relativo) ^{3.2.4.2.2.1}	Numerador (absoluto) ^{3.2.4.2.2.2}	Denominador (universo de cobertura) ^{3.2.4.2.2.3}	
2020	0	0	0	
Justificación línea base ^{3.2.4.2.4}				

Parámetros de semaforización ^{3.2.4.3}

Tipo de valor ^{3.2.4.3.1}	Mesas de trabajo y sesiones	
	Limite Superior	Limite Inferior
Verde	6	4
Amarillo	3	2
Rojo	7	1

Meta sexenal ^{3.2.4.4}

Año ^{3.2.4.4.1}	Valor ^{3.2.4.4.2}			Periodo al que corresponde el valor ^{3.2.4.4.3}
	Indicador ^{3.2.4.4.2.1} (relativo)	Numerador ^{3.2.4.4.2.2} (absoluto)	Denominador ^{3.2.4.4.2.3} (universo de cobertura)	
2021		5		enero-diciembre 2021



Metas intermedias ^{3.2.4.5}

Año ^{3.2.4.5.1}	Valor ^{3.2.4.5.2}			Periodo al que corresponde el valor ^{3.2.4.5.3}
	Indicador ^{3.2.4.5.2.1} (relativo)	Numerador ^{3.2.4.5.2.2} (absoluto)	Denominador ^{3.2.4.5.2.3} (universo de cobertura)	
2017 ^{3.2.4.5.1.1}				
2018 ^{3.2.4.5.1.2}				
2019 ^{3.2.4.5.1.3}				
2020 ^{3.2.4.5.1.4}				
2021 ^{3.2.4.5.1.5}		5		enero-diciembre 2021

Metas del ciclo presupuestario ^{3.2.4.6}

Periodo ^{3.2.4.6.1} (según la frecuencia de medición)	Valor ^{3.2.4.6.2}			Periodo al que corresponde el valor ^{3.2.4.6.3}
	Indicador ^{3.2.4.6.2.1} (relativo)	Numerador ^{3.2.4.6.2.2} (absoluto)	Denominador ^{3.2.4.6.2.3} (universo de cobertura)	
1er bimestre		2		enero-febrero 2021
2do bimestre		3		marzo-abril 2021

Características de las variables ^{3.2.5} (Se debe llenar este conjunto tanta veces como número de variables existan)

Nombre ^{3.2.5.1}	NMTDMCE
Descripción de la variable ^{3.2.5.2}	Número de mesas de trabajo para definición del Modelo de Código de Ética
Medios de verificación ^{3.2.5.3}	Información generada por el Departamento de Asuntos Jurídicos
Unidad de medida ^{3.2.5.4}	Mesas de trabajo
Desagregación geográfica ^{3.2.5.5}	Estatal
Frecuencia ^{3.2.5.6}	Bimestral
Método de recopilación de datos ^{3.2.5.7}	Actas de sesión y minutas de mesas de trabajo
Fecha de disponibilidad de la información ^{3.2.5.8}	febrero y abril 2021

Elaboró

Lic. Luis Enrique Bermúdez Cruz
Departamento de Riesgos y Política Pública

Responsable del Proyecto

C.P. María Margarita Flores Lezama
Departamento de Administración y Finanzas

Autorizó

Lic. Julio Caporal Flores
Secretario Técnico





Datos de Identificación¹

Dependencia:	Secretaría Ejecutiva del Sistema Anticorrupción del Estado de Tlaxcala
Proyecto:	Prevención y detección de hechos de corrupción
Finalidad:	1 Gobierno
Función:	3 Coordinación de Política de Gobierno
Subfunción:	2 Política Interna

Alineación²

Eje Rector:	
Objetivo	
Estrategia	
Línea de Acción:	
Sublínea de Acción:	

Matriz de Indicadores para Resultados³

Resumen Narrativo^{3.1}

Objetivo al que corresponde el indicador ^{3.1.1}	4.1 Generar mayor satisfacción en el usuario de bienes y servicios públicos	Marque el nivel del objetivo en la Matriz de Marco Lógico ^{3.1.2}			
		Fin	Propósito	Componente	Actividad
Objetivo Ponderado ^{3.1.3}					X

Indicador^{3.2}

Datos de identificación del indicador^{3.2.1}

Orden: ^{3.2.1.1}	13	Nombre del indicador ^{3.2.1.2}	Número de acciones de capacitación para servidores públicos		
Dimensión del indicador ^{3.2.1.3}	Eficiencia	Tipo de indicador para resultados ^{3.2.1.4}		Gestión	
Definición del indicador ^{3.2.1.5}		Registra la cantidad total de conferencias, cursos, talleres, seminarios y demás acciones de capacitaciones generadas para servidores públicos			
Tipo valor de la meta ^{3.2.1.6}	Absoluto	Unidad de medida ^{3.2.1.8}	Acciones de capacitación		
Método de cálculo ^{3.2.1.7}	Numerador	Cantidad total de acciones de capacitación a servidores públicos			
	Denominador				
Desagregación geográfica ^{3.2.1.9}	Estatal	Frecuencia de medición ^{3.2.1.10}		Trimestral	
Contribución Agenda 2030:		SI	X	NO	
Objetivo Agenda 2030:		ODS 16. Paz, Justicia e Instituciones Sólidas. 16.6: Crear a todos los niveles instituciones eficaces y transparentes que rindan cuentas			
Transversalidad ^{3.2.1.11}					
Enfoque de transversalidad ^{3.2.1.11.1}		Género			
Hombres ^{3.2.1.11.2}	614,565	Mujeres ^{3.2.1.11.3}	658,282	Total ^{3.2.1.11.4}	1,272,847
Serie de Información Disponible ^{3.2.1.12}					
Información disponible ^{3.2.1.12.1}		Información generada por los Departamentos de Riesgos y Política Pública, y de Asuntos Jurídicos			

Características del indicador^{3.2.2}



Característica 3.2.2.1						
Calificación 3.2.2.2	Claridad 3.2.2.1.1	Relevancia 3.2.2.1.2	Economía 3.2.2.1.3	Monitoreable 3.2.2.1.4	Adecuado 3.2.2.1.5	Aporte marginal 3.2.2.1.6
No cumple						X
Cumple parcialmente		X		X	X	
Cumple	X		X			

Contacto indicador 3.2.3				
Nombre 3.2.3.1	Julio		Área 3.2.3.4	Secretaría Técnica
Apellido paterno 3.2.3.2	Caporal		Puesto 3.2.3.5	Secretario Técnico
Apellido materno 3.2.3.3	Flores		Teléfono 3.2.3.7	246 189 2520
Correo electrónico 3.2.3.6	secretaria_ejecutiva@saetlax.org			

Determinación de metas 3.2.4

Viabilidad de la meta 3.2.4.1			
Meta acumulable 3.2.4.1.1	Acumulable	Comportamiento del indicador 3.2.4.1.2	Ascendente
Factibilidad de la meta 3.2.4.1.3	Media		

Línea base 3.2.4.2				
Año 3.2.4.2.1	Valor 3.2.4.2.2			Período al que corresponde el valor 3.2.4.2.3
	Indicador (relativo) 3.2.4.2.2.1	Numerador (absoluto) 3.2.4.2.2.2	Denominador (universo de cobertura) 3.2.4.2.2.3	
2020	0	0	0	
Justificación línea base 3.2.4.2.4				

Parámetros de semaforización 3.2.4.3

Tipo de valor 3.2.4.3.1	Acciones de capacitación	
	Limite Superior	Limite Inferior
Verde	25	23
Amarillo	22	21
Rojo	26	20

Meta sexenal 3.2.4.4

Año 3.2.4.4.1	Valor 3.2.4.4.2			Periodo al que corresponde el valor 3.2.4.4.3
	Indicador 3.2.4.4.2.1 (relativo)	Numerador 3.2.4.4.2.2 (absoluto)	Denominador 3.2.4.4.2.3 (universo de cobertura)	
2021		24		enero-diciembre 2021

Metas intermedias 3.2.4.5



Año ^{3.2.4.5.1}	Valor ^{3.2.4.5.2}			Periodo al que corresponde el valor ^{3.2.4.5.3}
	Indicador ^{3.2.4.5.2.1} (relativo)	Numerador ^{3.2.4.5.2.2} (absoluto)	Denominador ^{3.2.4.5.2.3} (universo de cobertura)	
2017 ^{3.2.4.5.1.1}				
2018 ^{3.2.4.5.1.2}				
2019 ^{3.2.4.5.1.3}				
2020 ^{3.2.4.5.1.4}				
2021 ^{3.2.4.5.1.5}		24		enero-diciembre 2021

Metas del ciclo presupuestario ^{3.2.4.6}

Período ^{3.2.4.6.1} (según la frecuencia de medición)	Valor ^{3.2.4.6.2}			Período al que corresponde el valor ^{3.2.4.6.3}
	Indicador ^{3.2.4.6.2.1} (relativo)	Numerador ^{3.2.4.6.2.2} (absoluto)	Denominador ^{3.2.4.6.2.3} (universo de cobertura)	
1er trimestre		6		enero-marzo 2021
2do trimestre		6		abril-junio 2021
3er trimestre		6		julio-septiembre 2021
4to trimestre		6		octubre-diciembre 2021

Características de las variables ^{3.2.5} (Se debe llenar este conjunto tanta veces como número de variables existan)

Nombre ^{3.2.5.1}	CTACSP
Descripción de la variable ^{3.2.5.2}	Cantidad total de acciones de capacitación a servidores públicos
Medios de verificación ^{3.2.5.3}	Programa de Capacitación a Servidores Públicos
Unidad de medida ^{3.2.5.4}	Acciones de capacitación
Desagregación geográfica ^{3.2.5.5}	Estatal
Frecuencia ^{3.2.5.6}	Trimestral
Método de recopilación de datos ^{3.2.5.7}	Informe
Fecha de disponibilidad de la información ^{3.2.5.8}	marzo, junio, septiembre y diciembre 2021

Elaboró

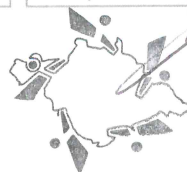
Lic. Luis Enrique Bermúdez Cruz
Departamento de Riesgos y Política Pública

Responsable del Proyecto

C.P. María Margarita Flores Lezama
Departamento de Administración y Finanzas

Autorizó

Lic. Julio Caporal Flores
Secretario Técnico





Datos de Identificación¹

Dependencia:	Secretaría Ejecutiva del Sistema Anticorrupción del Estado de Tlaxcala
Proyecto:	Prevención y detección de hechos de corrupción
Finalidad:	1 Gobierno
Función:	3 Coordinación de Política de Gobierno
Subfunción:	2 Política Interna

Alineación²

Eje Rector:	
Objetivo	
Estrategia	
Línea de Acción:	
Sublínea de Acción:	

Matriz de Indicadores para Resultados³

Resumen Narrativo^{3.1}

Objetivo al que corresponde el indicador ^{3.1.1}	5.1 Generar mecanismos de inteligencia anticorrupción para la prevención de hechos de corrupción	Marque el nivel del objetivo en la Matriz de Marco Lógico ^{3.1.2}			
		Fin	Propósito	Componente	Actividad
Objetivo Ponderado ^{3.1.3}					X

Indicador^{3.2}

Datos de identificación del indicador^{3.2.1}

Orden: ^{3.2.1.1}	14	Nombre del indicador ^{3.2.1.2}	Número de acciones para la interconexión de la Plataforma Digital Estatal con la Plataforma Digital Nacional		
Dimensión del indicador ^{3.2.1.3}	Eficiencia	Tipo de indicador para resultados ^{3.2.1.4}	Gestión		
Definición del indicador ^{3.2.1.5}	Registra la cantidad total de acciones para la interconexión a la Plataforma Digital Nacional				
Tipo valor de la meta ^{3.2.1.6}	Absoluta	Unidad de medida ^{3.2.1.8}	Acciones para interconexión de plataforma digital		
Método de cálculo ^{3.2.1.7}	Numerador	Acciones de interconexión de la Plataforma Digital Estatal con la Nacional			
	Denominador				
Desagregación geográfica ^{3.2.1.9}	Estatal	Frecuencia de medición ^{3.2.1.10}	Semestral		
Contribución Agenda 2030:		SI	X	NO	
Objetivo Agenda 2030:		ODS 16. Paz, Justicia e Instituciones Sólidas. 16.6: Crear a todos los niveles instituciones eficaces y transparentes que rindan cuentas			
Transversalidad ^{3.2.1.11}					
Enfoque de transversalidad ^{3.2.1.11.1}		Género			
Hombres ^{3.2.1.11.2}	614,565	Mujeres ^{3.2.1.11.3}	658,282	Total ^{3.2.1.11.4}	1,272,847
Serie de Información Disponible ^{3.2.1.12}					
Información disponible ^{3.2.1.12.1}		Información generada por la Oficina de Sistemas y Plataformas Digitales			

Características del indicador^{3.2.2}



Característica ^{3.2.2.1}						
Calificación ^{3.2.2.2}	Claridad ^{3.2.2.1.1}	Relevancia ^{3.2.2.1.2}	Economía ^{3.2.2.1.3}	Monitoreable ^{3.2.2.1.4}	Adecuado ^{3.2.2.1.5}	Aporte marginal ^{3.2.2.1.6}
No cumple						X
Cumple parcialmente		X		X	X	
Cumple	X		X			

Contacto indicador ^{3.2.3}				
Nombre ^{3.2.3.1}	Ademir Cuauhtémoc		Área ^{3.2.3.4}	Oficina de Sistemas y Plataformas Digitales
Apellido paterno ^{3.2.3.2}	Carbajal		Puesto ^{3.2.3.5}	Jefe de Oficina
Apellido materno ^{3.2.3.3}	Gil		Teléfono ^{3.2.3.7}	246 189 2520
Correo electrónico ^{3.2.3.6}	secretaria_ejecutiva@saetlax.org			

Determinación de metas ^{3.2.4}

Viabilidad de la meta ^{3.2.4.1}			
Meta acumulable ^{3.2.4.1.1}	Acumulable	Comportamiento del indicador ^{3.2.4.1.2}	Ascendente
Factibilidad de la meta ^{3.2.4.1.3}	Media		

Línea base ^{3.2.4.2}

Año ^{3.2.4.2.1}	Valor ^{3.2.4.2.2}			Periodo al que corresponde el valor ^{3.2.4.2.3}
	Indicador (relativo) ^{3.2.4.2.2.1}	Numerador (absoluto) ^{3.2.4.2.2.2}	Denominador (universo de cobertura) ^{3.2.4.2.2.3}	
2020	0	0	0	
Justificación línea base ^{3.2.4.2.4}				

Parámetros de semaforización ^{3.2.4.3}

Tipo de valor ^{3.2.4.3.1}	Acciones de interconexión	
	Limite Superior	Limite Inferior
Verde	7	5
Amarillo	4	3
Rojo	8	2

Meta sexenal ^{3.2.4.4}

Año ^{3.2.4.4.1}	Valor ^{3.2.4.4.2}			Período al que corresponde el valor ^{3.2.4.4.3}
	Indicador ^{3.2.4.4.2.1} (relativo)	Numerador ^{3.2.4.4.2.2} (absoluto)	Denominador ^{3.2.4.4.2.3} (universo de cobertura)	
2021		6		enero-diciembre 2021

Metas intermedias ^{3.2.4.5}



Año ^{3.2.4.5.1}	Valor ^{3.2.4.5.2}			Periodo al que corresponde el valor ^{3.2.4.5.3}
	Indicador ^{3.2.4.5.2.1} (relativo)	Numerador ^{3.2.4.5.2.2} (absoluto)	Denominador ^{3.2.4.5.2.3} (universo de cobertura)	
2017 ^{3.2.4.5.1.1}				
2018 ^{3.2.4.5.1.2}				
2019 ^{3.2.4.5.1.3}				
2020 ^{3.2.4.5.1.4}				
2021 ^{3.2.4.5.1.5}		6		enero-diciembre 2021

Metas del ciclo presupuestario ^{3.2.4.6}

Período ^{3.2.4.6.1} (según la frecuencia de medición)	Valor ^{3.2.4.6.2}			Periodo al que corresponde el valor ^{3.2.4.6.3}
	Indicador ^{3.2.4.6.2.1} (relativo)	Numerador ^{3.2.4.6.2.2} (absoluto)	Denominador ^{3.2.4.6.2.3} (universo de cobertura)	
1er semestre		3		enero-junio 2021
2do semestre		3		julio-diciembre 2021

Características de las variables ^{3.2.5} (Se debe llenar este conjunto tanta veces como número de variables existan)

Nombre ^{3.2.5.1}	AIPDEN
Descripción de la variable ^{3.2.5.2}	Acciones de interconexión de la Plataforma Digital Estatal con la Nacional
Medios de verificación ^{3.2.5.3}	Información generada por la Oficina de Sistemas y Plataformas Digitales
Unidad de medida ^{3.2.5.4}	Acciones de interconexión
Desagregación geográfica ^{3.2.5.5}	Estatal
Frecuencia ^{3.2.5.6}	Semestral
Método de recopilación de datos ^{3.2.5.7}	Informe de operación de la Plataforma Digital Estatal
Fecha de disponibilidad de la información ^{3.2.5.8}	junio y diciembre 2021

Elaboró

Lic. Luis Enrique Bermúdez Cruz
Departamento de Riesgos y Política Pública

Responsable del Proyecto

C.P. María Margarita Flores Lezama
Departamento de Administración y Finanzas

Autorizó

Lic. Julio Caporal Flores
Secretario Técnico



Dependencia o Entidad: Secretaría Ejecutiva del Sistema Anticorrupción del Estado de Tlaxcala
 Unidad Responsable: Secretaría Técnica
 Proyecto: Prevención y detección de hechos de corrupción

OBJETIVOS	INDICADORES	TIPO - DIMENSIÓN FRECUENCIA	MÉTODO DE CALCULO	MEDIOS DE VERIFICACIÓN	SUPUESTOS
FIN	Generar mayor control del problema público de corrupción	Estratégico, Eficacia, Bidual	Cantidad de personas que experimentaron al menos un caso de corrupción tras contacto con algún servidor público para la realización de trámites	Tasa de incidencia de corrupción por cada 100 mil habitantes	Incidir en la mejora permanente de la gestión pública y la generación de controles a la corrupción
PROPOSITO	Disminuir las tasas de incidencia y percepción de corrupción en el Estado	Estratégico, Eficacia, Bidual	Cantidad de personas que señalaron de percepción de corrupción/Cantidad total de encuestados*(100)	Percepción sobre frecuencia de actos de corrupción en el Estado de Tlaxcala	Coadyuvar en la mejora de los indicadores referidos a corrupción
COMPONENTES	1.Coordinar actividades institucionales de control de la corrupción desde un enfoque estratégico	Gestión, Eficiencia, Trimestral	$(\sum ppi/pp)*100$	Información generada por el Departamento de Riesgos y Política Pública	Implementar la Política Anticorrupción del Estado de Tlaxcala
	2.Orientar la toma de decisiones desde el conocimiento, generación de diagnósticos en materia de anticorrupción	Gestión, Eficiencia, Anual	$(\sum ppa/cta)*100$	Información generada por el Departamento de Riesgos y Política Pública https://saetlax.org/	Formular la Agenda de Riesgos de Corrupción del Estado de Tlaxcala
	3.Vincular la ética pública con su cumplimiento y sentido de identidad en las organizaciones públicas	Gestión, Eficiencia, Bimestral	$(\sum ape/ap)*100$	Información generada por el Departamento de Asuntos Jurídicos https://saetlax.org/	Vincular el ejercicio de la ética con el servicio público
	4.Evitar deficiencias en el ejercicio de la función pública	Gestión, Eficiencia, Trimestral	$(\sum acr/acp)*100$	Información generada por la Secretaría Técnica https://saetlax.org/	Mejorar las capacidades institucionales de las organizaciones gubernamentales
	5.Lograr interconexión con la Plataforma Digital Nacional	Gestión, Eficiencia, Semestral	$(\sum sipn/cts)*100$	Información generada por la Oficina de Sistemas y Plataformas Digitales https://saetlax.org/	



Dependencia o Entidad: Secretaría Ejecutiva del Sistema Anticorrupción del Estado de Tlaxcala
 Unidad Responsable: Secretaría Técnica
 Proyecto: Prevención y detección de hechos de corrupción

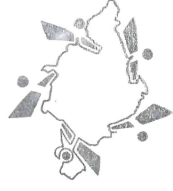
Actividad	Número de acciones de implementación por prioridad de la Política Anticorrupción del Estado de Tlaxcala	Gestión, Eficiencia, Trimestral	Número de acciones de implementación sobre riesgos de corrupción	Gestión, Eficiencia, Bimestral	Número de acciones de implementación por prioridad de la Política Anticorrupción del Estado de Tlaxcala	Operacionalizar las prioridades de política pública contenidas en la Política Anticorrupción del Estado de Tlaxcala
1.1 Lograr que el control de la corrupción sea eficaz y eficiente	Número de documentos de prevención, medición y análisis de riesgos de corrupción	Gestión, Eficiencia, Bimestral	Número de documentos sobre riesgos de corrupción	Gestión, Eficiencia, Bimestral	Información generada por el Departamento de Riesgos y Política Pública https://saetlax.org/	Medir los riesgos de corrupción por medio de metodologías sólidas
2.1 Generar sistematización de información para tomar decisiones sobre prevención, detección e investigación de hechos de corrupción	Número de mesas de trabajo con entes públicos para análisis de riesgos de corrupción	Gestión, Eficiencia, Bimestral	Número de mesas de trabajo de análisis de riesgos de corrupción	Gestión, Eficiencia, Bimestral	Información generada por el Departamento de Riesgos y Política Pública https://saetlax.org/	Difundir y explicar a la sociedad y servidores públicos, la relevancia de la ética pública
2.2 Orientar la toma de decisiones desde el conocimiento, generación de diagnósticos en materia de corrupción	Número de campañas de difusión sobre la relevancia de la ética pública	Gestión, Eficiencia, Trimestral	Número de campañas de difusión sobre ética pública	Gestión, Eficiencia, Trimestral	Información generada por el Departamento de Comunicación y Vinculación Social https://saetlax.org/	Limitar el alcance y características del Modelo de Código de Ética
3.1 Socializar la importancia de la ética en el servicio público	Número de mesas de trabajo para definición del Modelo de Código de Ética	Gestión, Eficiencia, Bimestral	Cantidad total de mesas de trabajo y sesiones sobre ética	Gestión, Eficiencia, Bimestral	Información generada por la Secretaría Técnica https://saetlax.org/	Capacitar a los servidores públicos en temas relacionados con anticorrupción
3.2 Definir características, alcance, límites y demás especificidades del Modelo de Código de Ética	Número de acciones de capacitación para servidores públicos	Gestión, Eficiencia, Trimestral	Cantidad total de acciones de capacitación a servidores públicos	Gestión, Eficiencia, Trimestral	Información generada por la Oficina de Sistemas y Plataformas Digitales https://saetlax.org/	Poner a disposición en formatos abiertos la información correspondiente a los seis sistemas de la Plataforma Digital Nacional
4.1 Generar mayor satisfacción en el usuario de bienes y servicios públicos	Número de actividades para interconexión de la Plataforma Digital Estatal con la Plataforma Digital Nacional	Gestión, Eficiencia, Semestral	Acciones de interconexión de la Plataforma Digital Estatal con la Plataforma Digital Nacional	Gestión, Eficiencia, Semestral	Información generada por la Oficina de Sistemas y Plataformas Digitales https://saetlax.org/	Autofinanciamiento

ACTIVIDADES

Elaboró: Lic. Lué Enrique Bermúdez Cruz
 Departamento de Riesgos y Política Pública

Responsable del Proyecto: C.P. María Margarita Flores Legama
 Departamento de Administración y Finanzas

Autofinanciamiento: Lic. Julio Carrillo Flores
 Secretario Técnico



SECRETARÍA EJECUTIVA DEL SISTEMA ANTICORRUPCIÓN DEL ESTADO DE TLAXCALA

Dependencia o Entidad: Secretaría Ejecutiva del Sistema Anticorrupción del Estado de Tlaxcala
Unidad Responsable: Administración y Finanzas
Proyecto: Prevención y detección de hechos de corrupción

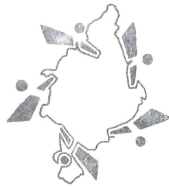
Nivel	Metas de la MIR (Verbos en Infinitivo)	Unidad de Medida	Objetivo Programado 2021	CALENDARIO													
				ENE	FEB	MAR	ABR	MAY	JUN	JUL	AGO	SEP	OCT	NOV	DIC		
Fin Variable	Generar mayor control del problema público de la corrupción	Tasa	18,300														18,300
Fin Meta	Incidir en la mejora permanente de la gestión pública y la generación de controles a la corrupción	Tasa	18,300														18,300
Propósito Variable	Disminuir las tasas de incidencia y percepción de corrupción en el Estado	Porcentaje	81.70%														81.70%
Propósito Meta	Coadyuvar en la mejora de los indicadores referidos a corrupción	Porcentaje	81.70%														81.70%
Componente 1 Variable	1.Coordinar actividades institucionales de control de la corrupción desde un enfoque estratégico	Prioridades implementadas	10 de 39 prioridades	2					3							3	
Componente 1 Meta	Implementar la Política Anticorrupción del Estado de Tlaxcala	Porcentaje	25.64%	5.12%					7.69%							7.69%	5.12%
Componente 2 Variable	2.Orientar la toma de decisiones desde el conocimiento, generación de diagnósticos en materia de anticorrupción	Proyectos presentados	2(4)	2													
Componente 2 Meta	Formular la Agenda de Riesgos de Corrupción del Estado de Tlaxcala	Porcentaje	100%	100%													
Componente 3 Variable	3.Vincular la ética pública con su cumplimiento y sentido de identidad en las organizaciones públicas	Avances presentados sobre ética	2	1			1										
Componente 3 Meta	Vincular el ejercicio de la ética con el servicio público	Porcentaje	100%	50%			50%										
Componente 4 Variable	4.Evitar deficiencias en el ejercicio de la función pública	Actividades de capacitación	24	6			6								6		6
Componente 4 Meta	Mejorar las capacidades institucionales de las organizaciones gubernamentales	Porcentaje	100%	25%			25%								25%		25%
Componente 5 Variable	5.Lograr interconexión con la Plataforma Digital Nacional	Sistemas interconectados a la Plataforma Digital Nacional	3 de 6 sistemas						1							1	2
Componente 5 Meta	Interconectar tres de los seis sistemas a la Plataforma Digital Nacional	Porcentaje	50%						16.67%							16.67%	33.33%



Actividad 1.1	1.1 Lograr que el control de la corrupción sea eficaz y eficiente	20						5
Variable	Operacionalizar las prioridades de política pública contenidas en la Política Anticorrupción del Estado de Tlaxcala	20						5
Actividad 2.1	2.1 Generar sistematización de información para tomar decisiones sobre prevención, detección e investigación de hechos de corrupción	2(4)	1					
Variable	Medir los riesgos de corrupción por medio de metodologías sólidas	2(4)	50%					
Actividad 2.2	2.2 Orientar la toma de decisiones desde el conocimiento, generación de diagnósticos en materia de corrupción	3	1	2				1
Variable	Conocer el estado actual de los riesgos de corrupción en entes públicos específicos	3	1	2				
Actividad 3.1	3.1 Socializar la importancia de la ética en el servicio público	6	1					
Variable	Difundir y explicar a la sociedad y servidores públicos, la relevancia de la ética pública	6	1	2				1
Actividad 3.2	3.2 Definir características, alcance, límites y demás especificidades del Modelo de Código de Ética	5	2	3				
Variable	Limitar el alcance y características del Modelo de Código de Ética	5	2	3				
Actividad 4.1	4.1 Generar mayor satisfacción en el usuario de bienes y servicios públicos	24	6					6
Variable	Capacitar a los servidores públicos en temas relacionados con anticorrupción	24	6	6				6
Actividad 5.1	5.1 Generar mecanismos de inteligencia anticorrupción para la prevención de hechos de corrupción	6						3
Variable	Poner a disposición en formatos abierto la información correspondiente a los seis sistemas de la Plataforma Digital Nacional	6		3				3
Total anual								

(Firma)
 Responsable del Proyecto
 C. P. María Margarita Flores-Lesama
 Departamento de Administración y Finanzas

(Firma)
 Autorizó
 Lic. Julio Espinal Flores
 Secretario Técnico





Dependencia o Entidad: Secretaría Ejecutiva del Sistema Anticorrupción del Estado de Tlaxcala
Unidad Responsable: Administración y Finanzas
Proyecto: Prevención y detección de hechos de corrupción


PROGRAMACIÓN ANUAL DE OBJETIVOS POR PROYECTO		CALENDARIZACIÓN TRIMESTRAL							
		Objetivo Programado 2021	Enero-Marzo Meta %	Abril-Junio Meta %	Julio-Septiembre Meta %	Octubre-Diciembre Meta %			
Nivel	Metas de la MIR (Verbos en Infinitivo)	Unidad de Medida	Objetivo Programado 2021	Enero-Marzo Meta %	Abril-Junio Meta %	Julio-Septiembre Meta %	Octubre-Diciembre Meta %		
Fin Variable	Generar mayor control del problema público de la corrupción	Tasa	18,300				18,300		
Fin Meta	Incidir en la mejora permanente de la gestión pública y la generación de controles a la corrupción	Tasa	18,300				18,300		
Proposito Variable	Disminuir las tasas de incidencia y percepción de corrupción en el Estado	Porcentaje	81.70%				81.70%		
Proposito Meta	Coadyuvar en la mejora de los indicadores referidos a corrupción	Porcentaje	81.70%				81.70%		
Componente 1 Variable	1.Coordinar actividades institucionales de control de la corrupción desde un enfoque estratégico	Prioridades implementadas	10	2	3	3	3		
Componente 1 Meta	Implementar la Política Anticorrupción del Estado de Tlaxcala	Porcentaje	25.64%	5.12%	7.69%	7.69%	5.12%		
Componente 2 Variable	2.Orientar la toma de decisiones desde el conocimiento, generación de diagnósticos en materia de anticorrupción	Proyectos presentados	2	2					
Componente 2 Meta	Formular la Agenda de Riesgos de Corrupción del Estado de Tlaxcala	Porcentaje	100%	100%					
Componente 3 Variable	3.Vincular la ética pública con su cumplimiento y sentido de identidad en las organizaciones públicas	Avances presentados sobre ética	2	2					
Componente 3 Meta	Vincular el ejercicio de la ética con el servicio público	Porcentaje	100%	100%					
Componente 4 Variable	4.Evitar deficiencias en el ejercicio de la función pública	Actividades de capacitación	24	6	6	6	6		
Componente 4 Meta	Mejorar las capacidades institucionales de las organizaciones gubernamentales	Porcentaje	100%	25%	25%	25%	25%		
Componente 5 Variable	5.Lograr interconexión con la Plataforma Digital Nacional	Sistemas interconectados a la Plataforma Digital Nacional	3		1		2		
Componente 5 Meta	Interconectar tres de los seis sistemas a la Plataforma Digital Nacional	Porcentaje	50%		16.67%		33.33%		
Actividad 1.1 Variable	1.1 Lograr que el control de la corrupción sea eficaz y eficiente	Acciones de implementación	20	3	7	5	5		
Actividad 1.1 Meta	Operacionalizar las prioridades de política pública cotenidas en la Política Anticorrupción del Estado de Tlaxcala	Acciones de implementación	20	3	7	5	5		



Actividad 2.1 Variable	2.1 Generar sistematización de información para tomar decisiones sobre prevención, detección e investigación de hechos de corrupción	Documentos sobre riesgos de corrupción	2	1	1		
Actividad 2.1 Meta	Medir los riesgos de corrupción por medio de metodologías sólidas	Documentos sobre riesgos de corrupción	2	1	1		
Actividad 2.2 Variable	2.2 Orientar la toma de decisiones desde el conocimiento, generación de diagnósticos en materia de corrupción	Mesas de trabajo sobre riesgos de corrupción	3	1	2		
Actividad 2.2 Meta	Conocer el estado actual de los riesgos de corrupción en entes públicos específicos	Mesas de trabajo sobre riesgos de corrupción	3	1	2		
Actividad 3.1 Variable	3.1 Socializar la importancia de la ética en el servicio público	Campañas de difusión	6	1	2	2	1
Actividad 3.1 Meta	Difundir y explicar a la sociedad y servidores públicos, la relevancia de la ética pública	Campañas de difusión	6	1	2	2	1
Actividad 3.2 Variable	3.2 Definir características, alcance, límites y demás especificidades del Modelo de Código de Ética	Mesas de trabajo sobre ética	5	2	3		
Actividad 3.2 Meta	Limitar el alcance y características del Modelo de Código de Ética	Mesas de trabajo sobre ética	5	2	3		
Actividad 4.1 Variable	4.1 Generar mayor satisfacción en el usuario de bienes y servicios públicos	Acciones de capacitación	24	6	6	6	6
Actividad 4.1 Meta	Capacitar a los servidores públicos en temas relacionados con anticorrupción	Acciones de capacitación	24	6	6	6	6
Actividad 5.1 Variable	5.1 Generar mecanismos de inteligencia anticorrupción para la prevención de hechos de corrupción	Acciones para interconexión	6		3		3
Actividad 5.1 Meta	Poner a disposición en formatos abierto la información correspondiente a los seis sistemas de la Plataforma Digital Nacional	Acciones para interconexión	6		3		3
Total Anual							

Elaboró 
 Lic. Luján Enrique Bermúdez Cruz
 Departamento de Riesgos y Política Pública

Responsable del Proyecto 
 C.P. María Margarita Flores Lezama
 Departamento de Administración y Finanzas

Responsable del Proyecto 
 Lic. Julio Cepora Flores
 Secretario Técnico

Los titulares de las dependencias y entidades o instituciones que reciben recursos estatales parciales o totalmente, serán directamente responsables de la formulación de sus proyectos.



SECRETARÍA EJECUTIVA DEL
SISTEMA ANTICORRUPCIÓN
 DEL ESTADO DE TLAXCALA



Dependencia o Entidad:	Secretaría Ejecutiva del Sistema Anticorrupción del Estado de Tlaxcala
Unidad Responsable:	Secretaría Técnica
Programa Presupuestario:	Prevención y detección de hechos de corrupción

Nombre: Prevención y detección de hechos de corrupción

Tipo de Proyecto: Operación en Proceso Innovación Inversión

Cobertura: Cobertura Estatal Municipal Regional

Equidad: Capacidades Diferentes Indígenas Jóvenes Adultos Niños Tercera Edad Toda la Población

Género: Hombres Mujeres Ambos

Criterio UNICEF: Población Total* No existe padrón de beneficiarios Existe padrón de Beneficiarios* Georreferencia*

* Al seleccionar alguno de estos criterios deberá llenar lo siguiente: Niños: _____ Niñas: _____ Adolescentes: _____

Temática: Derecho de participación

Sub Temática: Participación Ciudadana

Sub Temática Estatal:

Periodicidad: Anual Multianual continuo Multianual inicio Multianual término Fecha de Inicio _____ Fecha de Término _____

Destino del Proyecto:	<input type="checkbox"/> Atención de Desastres Naturales	<input type="checkbox"/> Mitigación y Adaptación al Cambio Climático	<input type="checkbox"/> Sector de Economía y Turismo
	<input checked="" type="checkbox"/> Autónomos	<input type="checkbox"/> Municipios	<input type="checkbox"/> Sector Educativo
	<input type="checkbox"/> Fideicomisos	<input type="checkbox"/> Poderes	<input type="checkbox"/> Sector Gobierno, Seguridad y Procuración de Justicia
	<input type="checkbox"/> Gasto Social	<input type="checkbox"/> Sector de Administración	<input type="checkbox"/> Sector Salud

Clasificación Administrativa por Sector Ley de Disciplina Financiera

Personal Administrativo y de Servicio Público Magisterio Servicios de Salud Seguridad Pública Gastos Asociados a la Implementación de nuevas leyes Sentencias Laborales Definitivas

Finalidad: 1 Gobierno

Función: 3 Coordinación de política de gobierno

Sub - Función: 2 Política de gobierno

Justificación: El proyecto denominado "Prevención y detección de hechos de corrupción" tiene como objetivo crear y fortalecer relaciones interinstitucionales desde la visión de la coordinación, colaboración y comunicación permanente para el tratamiento, análisis y toma de decisiones en el ámbito del control de la corrupción como problema público de origen multifactorial, por lo que el Presupuesto Basado en Resultados 2021 señala componentes y actividades orientados al cumplimiento del objeto del Sistema Anticorrupción. Los componentes programáticos de este Anteproyecto son: Implementación de la Política Anticorrupción del Estado de Tlaxcala, Agenda de Riesgos de Corrupción, Modelo de Código de Ética, Programa de Capacitación a servidores públicos y Plataforma Digital del Estado.

Objetivos

Fin: Generar mayor control del problema público de la corrupción

Propósito: Disminuir las tasas de incidencia y percepción de corrupción en el Estado

Componente:

1. Coordinar actividades institucionales de control de la corrupción desde un enfoque estratégico
2. Orientar la toma de decisiones desde el conocimiento, generación de diagnósticos en materia de anticorrupción
3. Vincular la ética pública con su cumplimiento y sentido de identidad en las organizaciones públicas
4. Evitar deficiencias en el ejercicio de la función pública
5. Lograr interconexión con la Plataforma Digital Nacional

1.1 Lograr que el control de la corrupción sea eficaz y eficiente

2.1 Generar sistematización de información para tomar decisiones sobre prevención, detección e investigación de hechos de corrupción

2.2 Orientar la toma de decisiones desde el conocimiento, generación de diagnósticos en materia de corrupción

[Handwritten signature]



Actividad:

- 3.1 Socializar la importancia de la ética en el servicio público
- 3.2 Definir características, alcance, límites y demás especificidades del Modelo de Código de Ética
- 4.1 Generar mayor satisfacción en el usuario de bienes y servicios públicos
- 5.1 Generar mecanismos de inteligencia anticorrupción para la prevención de hechos de corrupción

Indicadores		
	Nombre	Fórmulas
Fin:	Tasa de incidencia de corrupción por cada 100 mil habitantes	Cantidad de personas que experimentaron al menos un caso de corrupción tras contacto con algún servidor pública para la realización de trámites
Propósito:	Percepción sobre frecuencia de actos de corrupción en el Estado de Tlaxcala	Cantidad de personas que señalaron percepción de corrupción/Cantidad total de encuestados*(100)
Componente:	1. Porcentaje de implementación de la Política Anticorrupción del Estado de Tlaxcala	$(\sum ppi/pp)*100$
	2. Grado de avance en la elaboración de la Agenda de Riesgos de Corrupción en el Estado de Tlaxcala	$(\sum ppa/cta)*100$
	3. Porcentaje de avance en el Modelo de Código de Ética	$(\sum ape/ap)*100$
	4. Nivel de avance de cumplimiento del Programa de Capacitación a Servidores Públicos	$(\sum acr/acp)*100$
	5. Porcentaje de avance en la integración a la Plataforma Digital Nacional	$(\sum ipdn/cts)*100$
Actividad:	1.1 Número de acciones de implementación por prioridad de la Política Anticorrupción del Estado de Tlaxcala	Número de acciones de implementación
	2.1 Número de documentos de medición y análisis de riesgos de corrupción	Número de documentos sobre riesgos de corrupción
	2.2 Número de mesas de trabajo con entes públicos para análisis de riesgos de corrupción	Número de mesas de trabajo de análisis de riesgos de corrupción
	3.1 Número de campañas de difusión sobre la relevancia de la ética pública	Número de campañas de difusión sobre ética pública
	3.2 Número de mesas de trabajo para definición del Modelo de Código de Ética	Cantidad total de mesas de trabajo y sesiones sobre ética
	4.1 Número de acciones de capacitación para servidores públicos	Cantidad total de acciones de capacitación a servidores públicos
	5.1 Número de actividades para interconexión de la Plataforma Digital Estatal con la Plataforma Digital Nacional	Acciones de interconexión de la Plataforma Digital Estatal con la Nacional


[Handwritten signature]



FUENTES DE FINANCIAMIENTO			Especificar otra fuente de financiamiento:	
CAPITULO	ESTATAL	OTRAS	Etiquetado	No Etiquetado
Servicios personales	6,572,425.00			Recursos Fiscales
Materiales y suministros	1,063,130.00			Financiamientos Internos
Servicios generales	4,220,337.00			Financiamientos Externos
Transferencias, asignaciones, subsidios y otras ayudas				Ingresos Propios
Bienes muebles e inmuebles e Intangibles	169,100.00			Recursos Federales
Inversión Pública				Recursos Estatales
				Otros Recursos
TOTAL:		12,024,992.00	Presupuesto estimado: \$12,024,992	

Datos del Líder / Responsable:

Nombre: Lic. Julio Caporal Flores
 Cargo: Secretario Técnico de la Secretaría Ejecutiva del Sistema Anticorrupción del Estado de Tlaxcala
 Tel. y Fax: 246 189 2520 Correo Electrónico: secretaria_ejecutiva@saetlax.org

Elaboro:

 Lic. Luis Enrique Bermúdez Cruz
 Departamento de Riesgos y Política Pública

Responsable del Proyecto

 C.P. María Margarita Flores Lezama
 Departamento de Administración y Finanzas

Autorizo

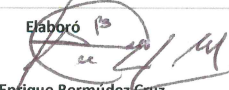
 Lic. Julio Caporal Flores
 Secretario Técnico

Los titulares de las dependencias y entidades o instituciones que reciban recursos estatales parcial o totalmente, serán directamente responsables de la formulación de sus proyectos.





Dependencia o Entidad:	Secretaría Ejecutiva del Sistema Anticorrupción del Estado de Tlaxcala
Misión de la Dependencia o Entidad:	Fungir como órgano de apoyo técnico del Comité Coordinador del Sistema Anticorrupción del Estado de Tlaxcala. Coadyuvar en la implementación de la Política Anticorrupción del Estado de Tlaxcala y administrar u operar la creación y funcionamiento de la Plataforma Digital Estatal.
Visión de la Dependencia o Entidad:	Ser un organismo que contribuya a la consolidación del Sistema Anticorrupción del Estado de Tlaxcala y al diseño, promoción, implementación y seguimiento de políticas públicas de prevención, detección y control de hechos de corrupción.
Contribución al Plan Estatal de Desarrollo 2017 - 2021:	
Objetivos:	Plan Estatal de Desarrollo 2017- 2021, objetivo 5 "Gobierno Honesto, Eficiente, y Transparente. Honestidad en el Servicio Público y Combate a la Corrupción"
Contribución al Plan Nacional de Desarrollo 2019 - 2024:	
Objetivo:	Plan Nacional de Desarrollo 2019-2014, Eje Transversal 2 " Combate a la Corrupción y Mejora de la Gestion Publica".
Contribución a la Agenda 2030:	
Objetivo:	Objetivo de Desarrollo Sostenible 16. Paz, Justicia e Instituciones Sólidas.
Meta:	16.6: Crear a todos los niveles instituciones eficaces y transparentes que rindan cuentas

Elaboró

Lic. Luis Enrique Bermúdez Cruz
Departamento de Riesgos y Política Pública

Responsable del Proyecto

C.P. María Margarita Flores Lezama
Departamento de Administración y Finanzas

Autorizo

Lic. Julio Caamal Flores
Secretario Técnico

