

ÍNDICE

No. **FORMATOS PROGRAMÁTICOS 2023**

1.-	Transformación Deseada	PP-FM-03-00
2.-	Árbol del Problema	PP-FM-04-00
3.-	Mapa de Relaciones	PP-FM-05-00
4.-	Matriz de Expectativas y Fuerzas	PP-FM-06-00
5.-	Árbol de Objetivos	PP-FM-07-00
6.-	Acciones	PP-FM-08-00
7.-	Alternativas	PP-FM-09-00
9.-	Riesgos	PP-FM-0E-01
12.-	Metas	PP-FM-0F-01
13.-	Metas Trimestrales	PP-FM-0G-01
14.-	Ficha de Proyecto	PP-FM-0H-03
15.-	Programa Operativo Anual	PP-FM-0I-00
16.-	Ficha de Indicador	PP-FM-0B-02



TRIBUNAL DE CONCILIACIÓN
Y ARBITRAJE DEL ESTADO
DE TLAXCALA

GOBIERNO DEL ESTADO DE TLAXCALA ANTEPROYECTO DE
PRESUPUESTO DE EGRESOS 2023
SITUACIÓN DESEADA

Dependencia o Entidad: **61. TRIBUNAL DE CONCILIACIÓN Y ARBITRAJE DEL ESTADO DE TLAXCALA**

Diagnostico (Situación Actual)

El trabajo que se ha realizado al interior del Tribunal, así como el seguimiento del Plan Estatal de Desarrollo de Tlaxcala ha logrado aumento de conciliaciones y acuerdos, para evitar largos juicios legales en las demandas laborales.

Como parte del cambio que se realizará será la rapidez en los procesos administrativos, es decir la atención al público será más eficiente derivado de la implementación de un sistema web, que permitirá llevar el seguimiento correcto de los expedientes, desde inicio de presentación ante Oficialía de partes, el estatus y línea de acción que se encuentran, hasta el término del acuerdo o sentencia dictada. Este sistema interno permite tener una mejor organización, con mejor control en los documentos y así agilizar los trámites.

Externamente permitirá a los usuarios consultar el historial de sus expedientes, los detalles y estatus del mismo, lo cual representa importante en el servicios a los usuarios, además esta enfocado a lo que establece la Ley General de Archivos.

El Tribunal está comprometido con la rendición de cuentas, transparencia de las sentencias y llevar de manera correcta los procedimientos de cada expediente, brindando así la atención adecuada para los propios actores, brindar atención de prontitud y calidad a los tlaxcaltecas, enfatizando que el trabajo conjunto nos permite tener una relación respetuosa del estado de derecho.

Transformación Deseada

Impartir justicia en materia Laboral en los asuntos que se someten a su jurisdicción de forma pronta, expedita, completa e imparcial, dando respuesta gratuita, transparente y eficiente a las demandas de quienes acuden a esta instancia jurisdiccional.

Con lo cual se pretende garantizar a la sociedad que los procesos y servicios en la impartición de justicia laboral, tengan como única premisa que se realicen con los principios de publicidad, gratuidad, inmediatéz, de tutela para el trabajador, además de los principios éticos de rapidez, eficiencia, transparencia, honestidad y reserva y secreto profesional de servicio.

Optimizar los recursos asignados con la finalidad de eficientizar la resolución de conflictos individuales y colectivos de carácter laboral y de seguridad social de los Poderes Públicos, Municipios y/o Ayuntamientos en el Estado de Tlaxcala. A fin de consolidar una Institución sólida con base en principios como eficiencia, eficacia, calidad y honestidad.

ELABORÓ
ADRIEL SANCHEZ RIVERA
DIRECTOR ADMINISTRATIVO



AUTORIZÓ
MIGUEL ANGEL TLAPANTEHERNANDEZ
PRESIDENTE

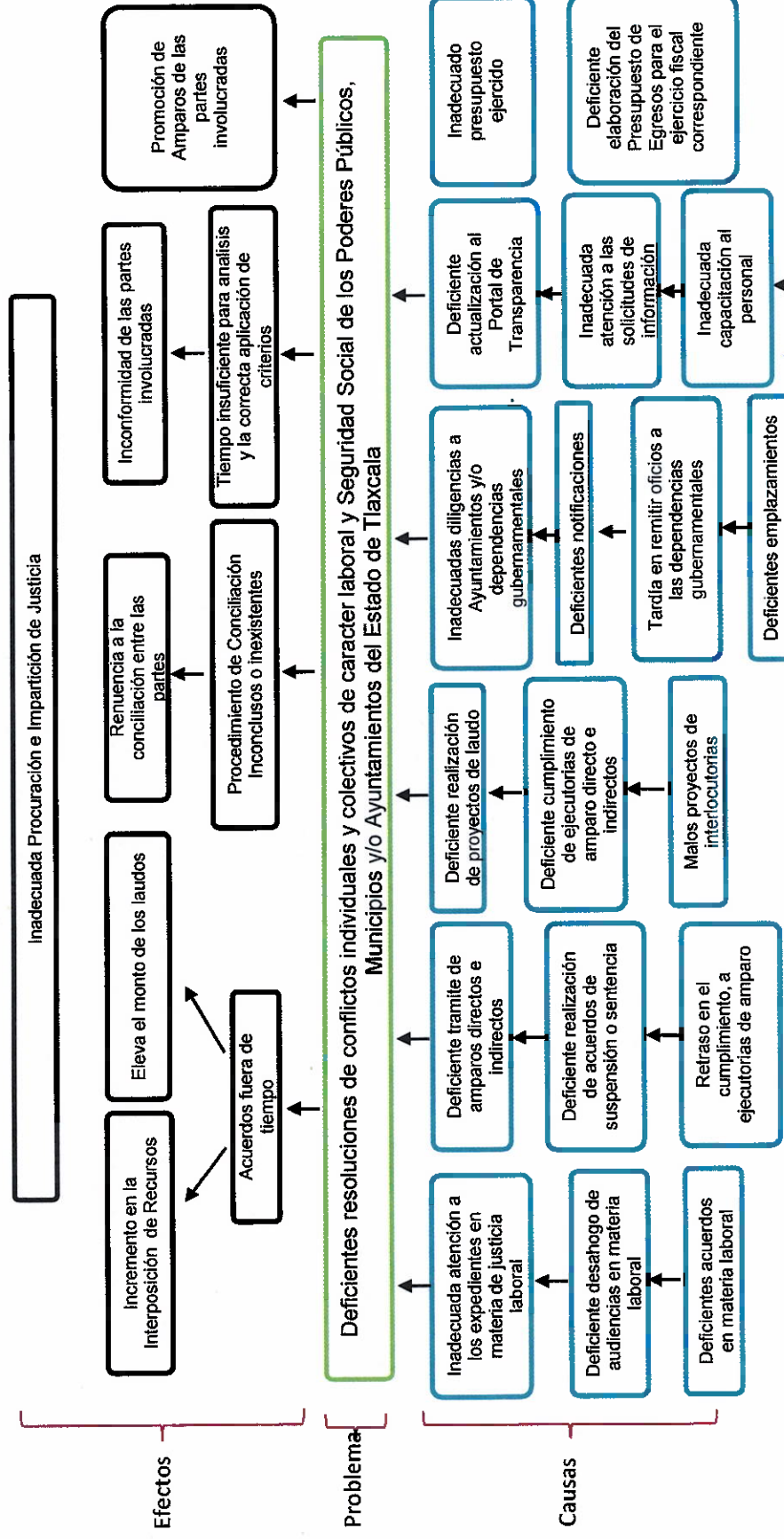
Los titulares de las dependencias y entidades o instituciones que reciben recursos estatales parcial o totalmente, serán igualmente responsables de la formulación de sus proyectos.



TRIBUNAL DE CONCILIACIÓN
Y ARBITRAJE DEL ESTADO
DE TLAXCALA

GOBIERNO DEL ESTADO DE TLAXCALA
ANTEPROYECTO DE PRESUPUESTO DE EGRESOS 2023
ÁRBOL DEL PROBLEMA

Dependencia o Entidad:	61. TRIBUNAL DE CONCILIACIÓN Y ARBITRAJE DEL ESTADO DE TLAXCALA
Unidad Responsable:	1. TRIBUNAL DE CONCILIACIÓN Y ARBITRAJE DEL ESTADO DE TLAXCALA
Proyecto:	195/5F PROCURACIÓN E IMPARTICIÓN DE JUSTICIA



ELABORÓ
AUDIEL SANLUIS RIVERA
DIRECTOR ADMINISTRATIVO

RESPONSABLE DEL PROYECTO
AUDIEL SANLUIS RIVERA
DIRECTOR ADMINISTRATIVO

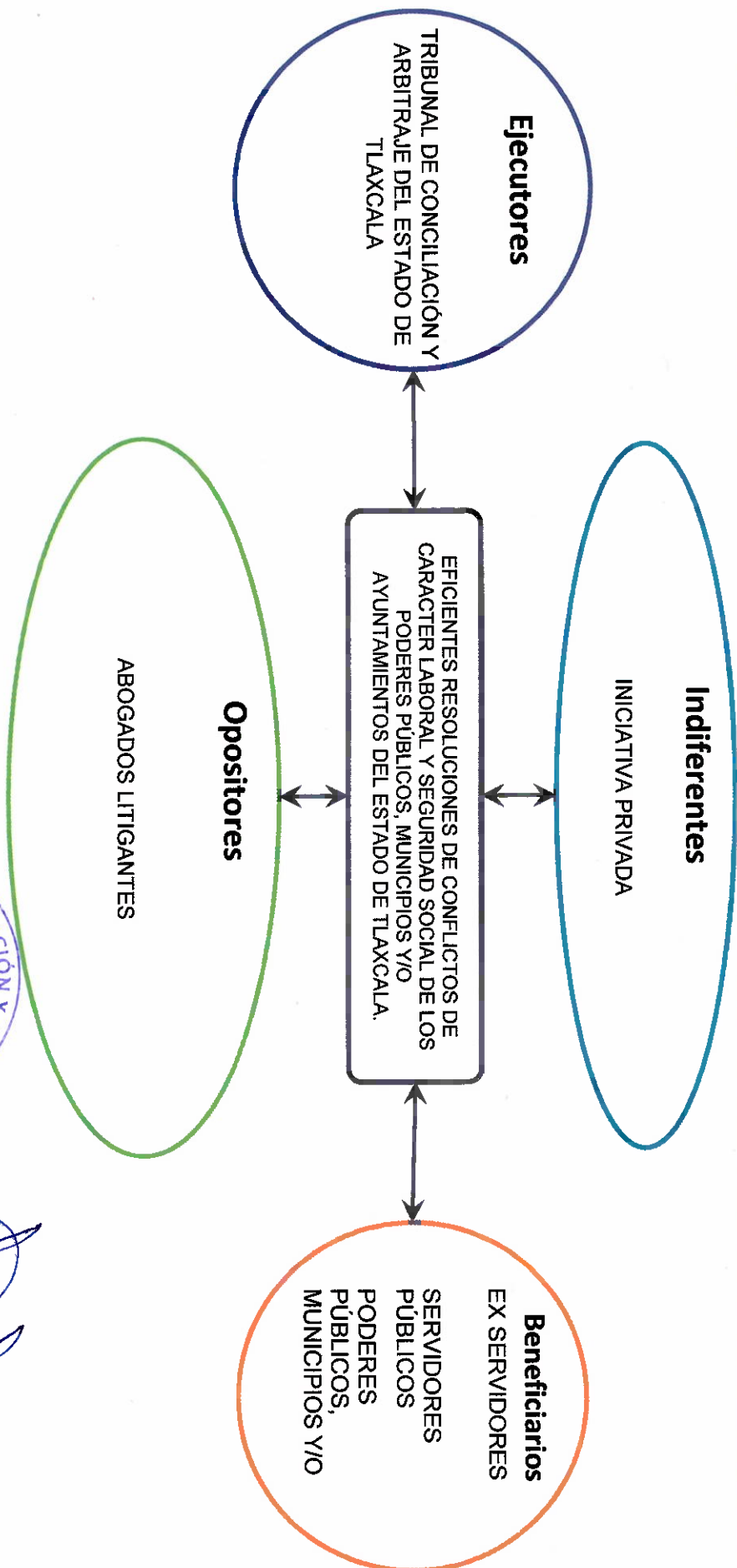
AUTORIZO
MIGUEL ÁNGEL TIAPALE HERNÁNDEZ
PRESIDENTE



TRIBUNAL DE CONCILIACIÓN
Y ARBITRAJE DEL ESTADO
DE TLAXCALA

GOBIERNO DEL ESTADO DE TLAXCALA
ANTEPROYECTO DE PRESUPUESTO DE EGRESOS 2023
ANÁLISIS DE INVOLUCRADOS

Dependencia o Entidad:	61. TRIBUNAL DE CONCILIACIÓN Y ARBITRAJE DEL ESTADO DE TLAXCALA
Unidad Responsable:	1. TRIBUNAL DE CONCILIACIÓN Y ARBITRAJE DEL ESTADO DE TLAXCALA
Proyecto:	195/5F PROCURACIÓN E IMPARTICIÓN DE JUSTICIA



ELABORÓ

AUDIEL SANLUIS RIVERA
DIRECTOR ADMINISTRATIVO

RESPONSABLE DEL PROYECTO

AUDIEL SANLUIS RIVERA
DIRECTOR ADMINISTRATIVO

AUTORIZO

MIGUEL ÁNGEL TAPIA HERNÁNDEZ
PRESIDENTE

Los titulares de las dependencias y entidades o instituciones que reciben recursos estatales parcial o totalmente, serán directamente responsables de la conformidad de sus proyectos.



TRIBUNAL DE CONCILIACIÓN
Y ARBITRAJE DEL ESTADO
DE TLAXCALA

GOBIERNO DEL ESTADO DE TLAXCALA
ANTEPROYECTO DE PRESUPUESTO DE EGRESOS 2023
MATRIZ DE EXPECTATIVAS Y FUERZAS

Dependencia o Entidad:
Unidad Responsable:
Proyecto:

61. TRIBUNAL DE CONCILIACIÓN Y ARBITRAJE DEL ESTADO DE TLAXCALA
1. TRIBUNAL DE CONCILIACIÓN Y ARBITRAJE DEL ESTADO DE TLAXCALA
195/5F PROCURACIÓN E IMPARTICIÓN DE JUSTICIA

GRUPO	INTERES O EXPECTATIVA	VALENCIA	FUERZA	RESULTANTE
Indiferentes				
Iniciativa privada	Los conflictos laborales los resuelven en el centro de Conciliación Laboral del Estado de Tlaxcala	-	1	-1
Ejecutores				
Tribunal de Conciliación y Arbitraje del Estado de Tlaxcala	Optimizar las resoluciones de conflictos individuales y colectivos	+	5	5
Opositores				
Abogados litigantes	Eficiencia jurídica y procedimientos ordinarios correctos	-	2	-2
Beneficiarios				
Ex Servidores Públicos	Adecuados procedimientos de conciliación	+	4	4
Servidores Públicos	Adecuada atención a quejas de carácter laboral	+	4	4
Poderes Públicos, Municipios y/o Ayuntamientos	Adecuada conciliación entre las partes	+	3	3
RESULTADO				

ELABORÓ
AUDIEL SANTIAGO RIVERA
DIRECTOR ADMINISTRATIVO

RESPONSABLE DEL PROYECTO
AUDIEL SANTIAGO RIVERA
DIRECTOR ADMINISTRATIVO



AUTORIZO
MIGUEL ÁNGEL TLAPALE-HERRÁNDEZ
PRESIDENTE

5/23

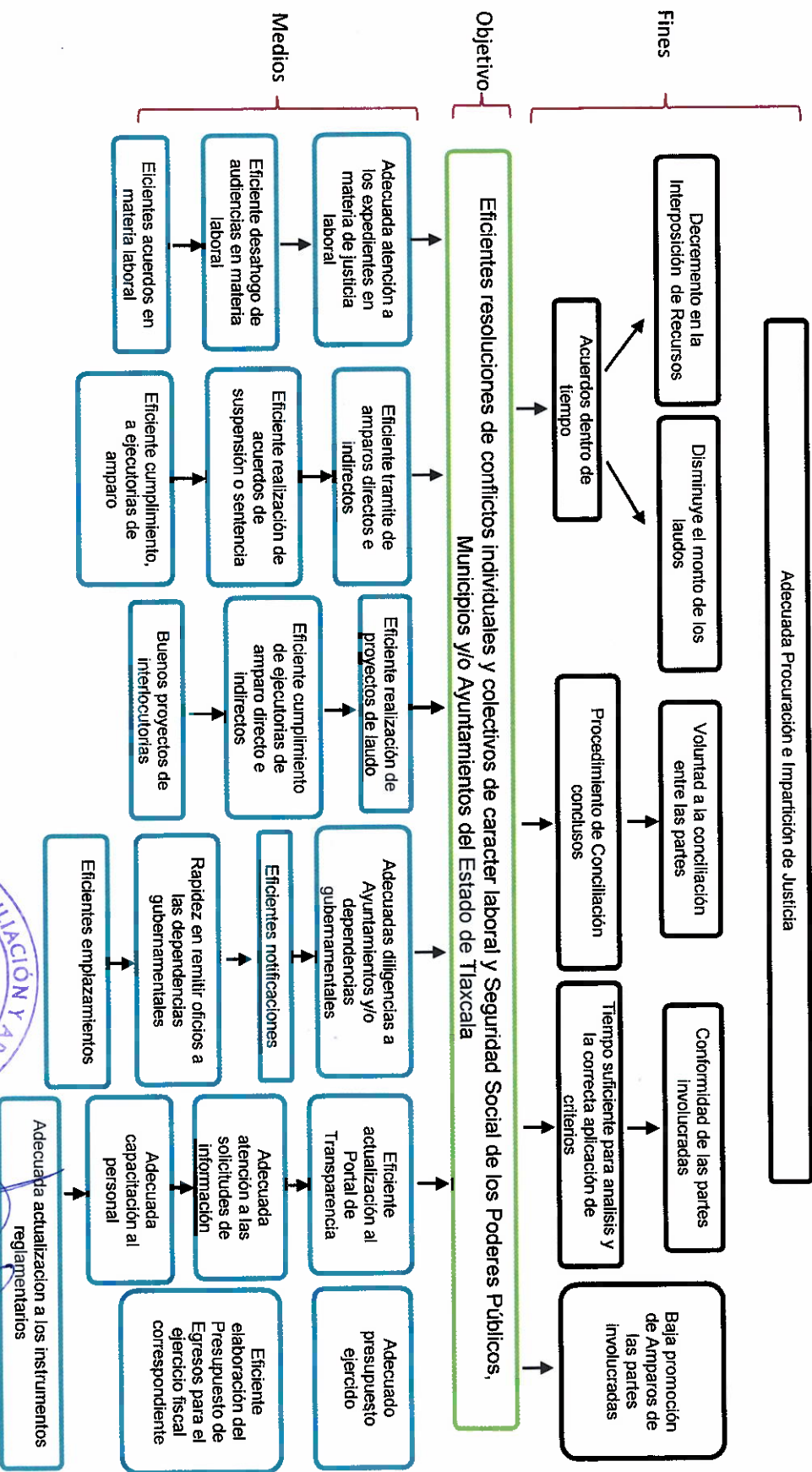


TRIBUNAL DE CONCILIACIÓN
Y ARBITRAJE DEL ESTADO
DE TLAXCALA

GOBIERNO DEL ESTADO DE TLAXCALA
ANTEPROYECTO DE PRESUPUESTO DE EGRESOS 2023 ÁRBOL
DE OBJETIVOS

Dependencia o Entidad:	61. TRIBUNAL DE CONCILIACIÓN Y ARBITRAJE DEL ESTADO DE TLAXCALA
Unidad Responsable:	1. TRIBUNAL DE CONCILIACIÓN Y ARBITRAJE DEL ESTADO DE TLAXCALA
Proyecto:	195/5F PROCURACIÓN E IMPARTICIÓN DE JUSTICIA

Adecuada Procuración e Impartición de Justicia



ELABORÓ

ROBERT SANULUS RIVERA
DIRECTOR ADMINISTRATIVO

RESPONSABLE DEL PROYECTO

ADRIEL SANULUS RIVERA
DIRECTOR ADMINISTRATIVO

AUTORIZÓ

MIGUEL ÁNGEL TUPAJALE HERNÁNDEZ
PRESIDENTE

Los titulares de las dependencias y entidades o instituciones que reciban recursos estatales parcial o totalmente, serán directamente responsables de la formulación de sus proyectos.



TRIBUNAL DE CONCILIACIÓN
Y ARBITRAJE DEL ESTADO
DE TLAXCALA

GOBIERNO DEL ESTADO DE TLAXCALA
ANTEPROYECTO DE PRESUPUESTO DE EGRESOS 2023
ACCIONES PROBABLES

Dependencia o Entidad:
Unidad Responsable:
Proyecto:

61. TRIBUNAL DE CONCILIACIÓN Y ARBITRAJE DEL ESTADO DE TLAXCALA
1. TRIBUNAL DE CONCILIACIÓN Y ARBITRAJE DEL ESTADO DE TLAXCALA
195/5F PROCURACIÓN E IMPARTICIÓN DE JUSTICIA

Objetivo

Eficientes resoluciones de conflictos individuales y colectivos de carácter laboral y Seguridad Social de los Poderes Públicos, Municipios y/o Ayuntamientos del Estado de Tlaxcala

Medios
Entregables

1. Expedientes en materia de justicia laboral atendidos
2. Amparos directos e indirectos tramitados.
3. Proyectos de laudos realizados.
4. Diligencias a Municipios y/o Ayuntamientos y Dependencias Gubernamentales realizadas.
5. Portal de transparencia actualizado de manera trimestral, semestral y anual
6. Presupuesto ejercido
7. Instrumentos reglamentarios revisados y actualizados.

- Actividades
- 1.1 Desahogo de audiencias.
 - 1.2 Realización de acuerdos.
 - 1.3 Realización de sesiones de pleno.
 - 1.4 Realización de ejecuciones de laudo.
 - 1.5 Resolución definitiva de proyectos, ejecutorias de amparo directo e interlocutorias del trabajador.
 - 1.6 Resolución definitiva de proyectos, ejecutorias de amparo directo e interlocutorias del patrón.
 - 1.7 Recepción de demandas, convenios dentro y fuera de juicio así como presentación de amparos.
 - 1.8 Asignación de expedientes a las áreas de proyección, ejecución, oficialía de partes y amparos.
 - 2.1 Realización de acuerdos de suspensión o sentencia, ejecutoria, estado, sentencia cumplida.
 - 2.2 Cumplimiento a ejecutorias de amparo.
 - 2.3 Realización de informes previos, justificativos, directos e indirectos
 - 2.4 Cumplimiento a requerimientos de Juzgados y Tribunales Colegiados.
 - 3.1 Realización de proyectos de laudos ordinarios.
 - 3.2 Realización de proyectos de laudos en cumplimiento a Ejecutorias de Amparo Directo.
 - 3.3 Realización de proyectos de laudos en cumplimiento a Ejecutorias de Amparo Indirecto.
 - 3.4 Realización de proyectos de interlocutorias
 - 3.5 Realización de declaración de beneficiarios
 - 4.1 Realización de emplazamientos a Municipios y/o Dependencias Gubernamentales.
 - 4.2. Realización de notificaciones a Municipios y/o Ayuntamientos y Dependencias Gubernamentales.
 - 4.3 Remisión de oficios a Municipios y/o Ayuntamientos y Dependencias Gubernamentales
 - 5.1 Atención a las solicitudes de información que solicitan la ciudadanía al Tribunal.
 - 5.2 Capacitación al personal de las diferentes áreas que conforman el Tribunal en materia de transparencia y acceso a la información
 - 6.1 Elaboración del Presupuesto de Egresos para el ejercicio fiscal correspondiente.
 - 7.1 Instrumentos reglamentarios revisados y actualizados.

ELABORÓ

ABEL SANLUIS RIVERA
DIRECTOR ADMINISTRATIVO

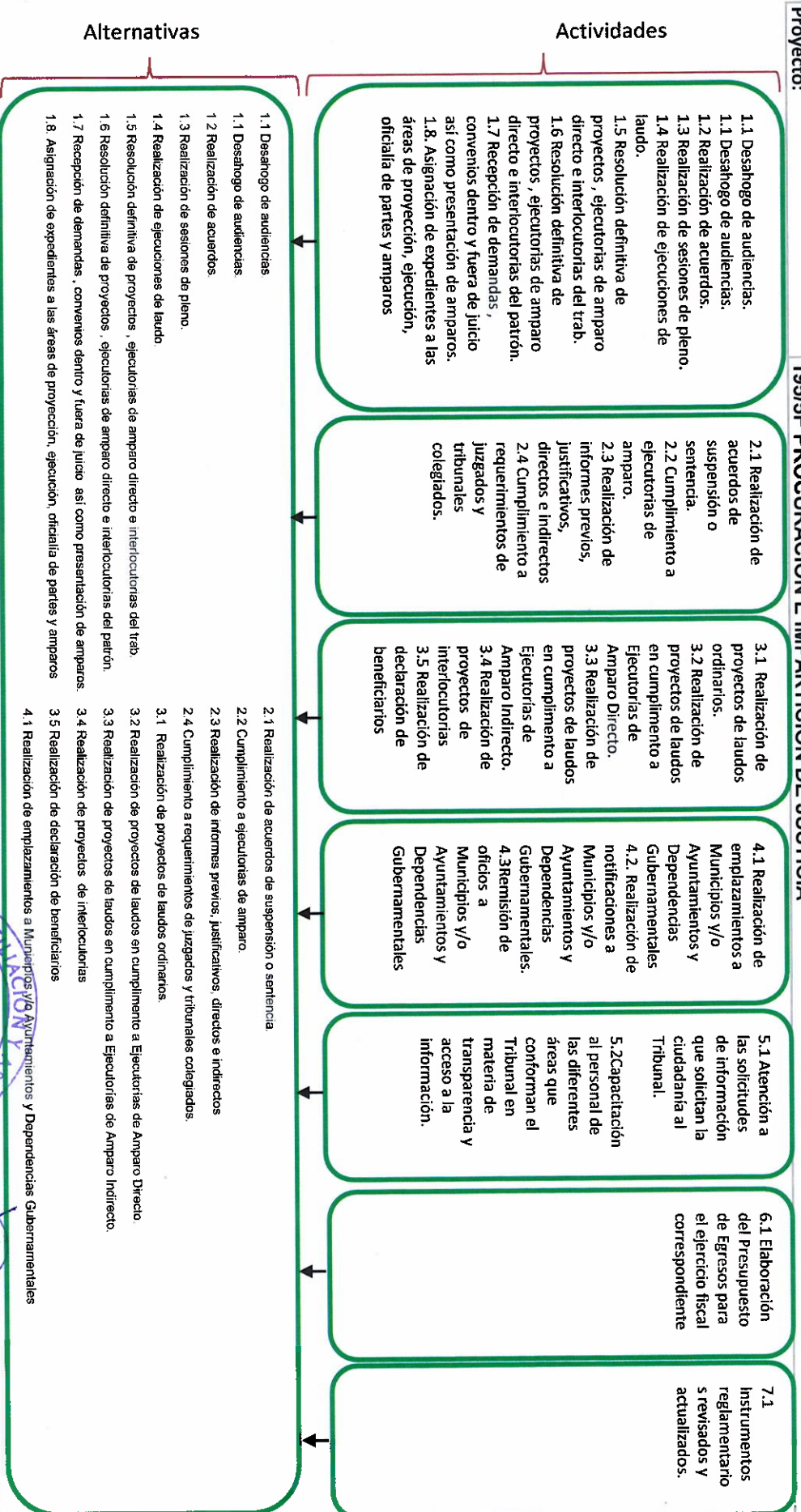
RESPONSABLE DEL PROYECTO

MIGUEL ÁNGEL TLAPALE HERNÁNDEZ
PRESIDENTE



Dependencia o Entidad: 61. TRIBUNAL DE CONCILIACIÓN Y ARBITRAJE DEL ESTADO DE TLAXCALA
Unidad Responsable: 1. TRIBUNAL DE CONCILIACIÓN Y ARBITRAJE DEL ESTADO DE TLAXCALA

Proyecto: 19515F PROCURACIÓN E IMPARTICIÓN DE JUSTICIA



ELABORÓ

ADRIEL SANLUIS RIVERA
DIRECTOR ADMINISTRATIVO

RESPONSABLE DEL PROYECTO

ADRIEL SANLUIS RIVERA
DIRECTOR ADMINISTRATIVO

AUTORIDAD

MIGUEL ANGEL TAPALE HERNÁNDEZ
PRESIDENTE

Los titulares de las dependencias y entidades o instituciones que reciben recursos estatales parcial o totalmente, serán directamente responsables de la formulación de este Proyecto.



TRIBUNAL DE CONCILIACION
Y ARBITRAJE DEL ESTADO
DE TLAXCALA

GOBIERNO DEL ESTADO DE TLAXCALA
ANTEPROYECTO DE PRESUPUESTO DE EGRESOS 2023
SUPUESTOS

Dependencia o Entidad:
Unidad Responsable:
Proyecto:

61. TRIBUNAL DE CONCILIACIÓN Y ARBITRAJE DEL ESTADO DE TLAXCALA
1. TRIBUNAL DE CONCILIACIÓN Y ARBITRAJE DEL ESTADO DE TLAXCALA
19515F PROCURACIÓN E IMPARTICIÓN DE JUSTICIA

OBJETIVOS	INDICADORES	TIPO - DIMENSIÓN - FRECUENCIA	MÉTODO DE CÁLCULO	MEDIOS DE VERIFICACIÓN	SUPUESTOS
FIN PROPOSITO	Contribuir a una adecuada procuración e impartición de justicia mediante eficientes resoluciones de conflictos individuales y colectivos de carácter laboral de los Poderes Públicos, Municipios y/o Ayuntamientos. Los Poderes Públicos, Municipios y/o Ayuntamientos cuentan con eficientes resoluciones de conflictos individuales y colectivos de carácter laboral.	<p>Porcentaje de asuntos individuales y colectivos respecto de los resueltos de los recibidos</p> <p>Porcentaje de resoluciones de conflictos individuales y colectivos de carácter laboral realizadas</p>	<p>Porcentaje de asuntos individuales y colectivos resueltos</p> <p>Número de resoluciones resueltas / Total de expedientes</p>	<p>http://www.apartados.hacienda.gob.mx/sed/documentos/indexadores/r14_emmmimtir.pdf</p> <p>Actas de sesión de Pleno en el área de presidencia</p>	<p>Resoluciones realizadas por la autoridad competente</p> <p>Los integrantes del Pleno analizan y votan la resoluciones en la sesión.</p>
	1. Expedientes en materia de justicia laboral atendidos	Porcentaje de expedientes en materia laboral atendidos	Número de expedientes en materia laboral atendidos/Total expedientes en laboral recibidos	Reportes emitidos por la Secretaría General de Acuerdos	El servidor público presenta la demanda al Tribunal de Conciliación y Arbitraje
2. Amparos directos e indirectos radicados	Porcentaje de amparos directos e indirectos realizados	Número de amparos directos e indirectos realizados/Total de amparos recibidos	3	Las partes promueven amparo directo e indirectos ante Juzgados de distrito y el Tribunal.	
3. Proyectos de laudos realizados	Porcentaje de Proyectos de laudos realizados	Número de proyectos de laudo realizados/Expedientes recibidos	Archivo resguardado en el área de Proyección	El servidor público presenta la demanda al Tribunal de Conciliación y Arbitraje	
4. Diligencias a Municipios y/o Ayuntamientos y Dependencias Gubernamentales realizadas	Porcentaje de diligencias realizadas a Municipios y/o Ayuntamientos y Dependencias Gubernamentales	Número de diligencias realizadas / Expedientes recibidos por secretaria general de acuerdos	Documento resguardado en el área de Actuaría	Los Municipios y/o Ayuntamientos Dependencias Gubernamentales así como el actor promuevan el desahogo	
5. Portal de transparencia actualizado de manera trimestral, semestral y anual	Porcentaje de actualizaciones a los portales de transparencia de manera trimestral, semestral y anual	Número de actualizaciones realizadas	Acuse de formatos actualizados que se encuentra en área de Acceso a la Información	El Instituto de Acceso de información solicita la actualización del portal	
6. Presupuesto ejercido	Porcentaje de avance presupuestal	Presupuesto ejercido / Presupuesto programado	Informe del comportamiento presupuestal en la Dirección Administrativa	La Secretaría de Planeación y Finanzas deposita a cuenta de Tribunal el recurso para ejercer	





TRIBUNAL DE CONCILIACION
Y ARBITRAJE DEL ESTADO
DE TLAXCALA

GOBIERNO DEL ESTADO DE TLAXCALA
ANTEPROYECTO DE PRESUPUESTO DE EGRESOS 2023
SUPUESTOS

Dependencia o Entidad: 61. TRIBUNAL DE CONCILIACION Y ARBITRAJE DEL ESTADO DE TLAXCALA
Unidad Responsable: 1. TRIBUNAL DE CONCILIACION Y ARBITRAJE DEL ESTADO DE TLAXCALA
Proyecto: 19515F PROCURACION E IMPARTICION DE JUSTICIA

7.	Instrumentos reglamentarios revisados y actualizados.	Numero de actualizaciones realizadas a los instrumentos reglamentarios	Trimestral	Numero de actualizaciones realizadas a los instrumentos reglamentarios	de	Documentos resguardados en el área de contraloría	Las areas solicitan la revision de las leyes que rigen el Tribunal
1.1	Desahogo de audiencias en materia laboral	Porcentaje de audiencias en materia desahogadas	Mensual	Numero de audiencias en materia laboral desahogadas Expedientes recibidos para audiencias	de	Reportes emitidos por la Secretaria General de Acuerdos	El actor deposita la demanda a oficialia de partes
1.2	Realización de acuerdos en materia laboral	Porcentaje de acuerdos en materia laboral realizados	Mensual	Numero de acuerdos en materia realizados / Expedientes recibidos para acuerdo	de	Reportes emitidos por la Secretaria General de Acuerdos	El actor deposita la demanda a oficialia de partes
1.3	Realización de sesiones de pleno	Porcentaje de sesiones de pleno realizadas	Mensual	Numero de sesiones de pleno realizadas / Numero de sesiones de pleno convocadas	de	Invitación realizada por la Secretaria Particular de Presidencia	Acuerdos pendientes de los actores que expone el pleno
1.4	Realización de ejecuciones de laudo	Porcentaje de ejecuciones de laudo realizadas	Mensual	Numero de ejecuciones de laudo realizadas/ Expedientes recibidos por Oficialia de Partes	de	Archivo resguardado en el área de Ejecución	El actor o demandado presentan promoción para requerimiento de pago o en su caso archivo definitivo.
1.5	Resolución definitiva sobre los proyectos de laudo, ejecutorias de amparo directo y sentencias interlocutorias del trabajador	Porcentaje de resoluciones sobre los proyectos de laudo, ejecutorias de amparo directo y sentencias interlocutorias a favor del trabajador	Mensual	Numero de resoluciones a favor del trabajador/ Total de expedientes recibidos	de	Actas de sesión de Pleno en el área de presidencia	El trabajador presenta la demandada ante el Tribunal
1.6	Resolución definitiva sobre los proyectos de laudo, ejecutorias de amparo directo y sentencias interlocutorias del patrón	Porcentaje de resoluciones sobre los proyectos de laudo, ejecutorias de amparo directo y sentencias interlocutorias a favor del patrón	Mensual	Numero de resoluciones sobre los proyectos de laudo, ejecutorias de amparo directo y sentencias interlocutorias a favor del Patrón	de	Actas de sesión de Pleno en el área de presidencia	El trabajador presenta la demandada ante el Tribunal
1.7	Recepción y registro de demandas laborales, contratos laborales de convenios dentro y fuera de juicio y de presentación de amparos	Porcentaje de expedientes recibidos en Partes	Mensual	Numero de expedientes recibidos/ Total de expedientes ingresados	de	Resguardo de expedientes en Oficialia de Partes	El actor ingresa su expediente a Oficialia de Partes





Dependencia o Entidad:
Unidad Responsable:
Proyecto:

61. TRIBUNAL DE CONCILIACION Y ARBITRAJE DEL ESTADO DE TLAXCALA
1. TRIBUNAL DE CONCILIACION Y ARBITRAJE DEL ESTADO DE TLAXCALA
195/6F PROCURACION E IMPARTICION DE JUSTICIA

1.8 Asignación de expedientes a las áreas de proyección, ejecución y partes y amparos.	Porcentaje de asignados de proyección, ejecución y partes y amparos.	Mensual	Número de expedientes asignados/ Total de expedientes ingresados a presidencia	Asignación de Expedientes	Expedientes asignados a las áreas correspondientes.
2.1 Realización de acuerdos de suspensión o sentencia	Porcentaje de realización de acuerdos de suspensión o sentencia	Mensual	Número de acuerdos de suspensión o sentencia realizados/ Total de sentencias recibidas por oficialía de partes	Acuerdo resguardado en área de Amparos	Sentencias dictadas por Juzgados de Distrito y Tribunales Colegiados
2.2 Cumplimiento de ejecutorias de amparo	Porcentaje de cumplimiento de ejecutorias de amparo	Mensual	Número de cumplimiento a ejecutorias de amparo realizadas/ Total requerimientos para cumplimiento por Oficialía de Partes	Acuerdo resguardado en área de Amparos	Que las sentencias dictadas causen ejecutoria y los Juzgados de Distrito y Tribunales Colegiados requieran su cumplimiento
2.3 Realización de informes justificativos, directos e indirectos	Porcentaje de realización de informes previos, justificativos, directos e indirectos	Mensual	Número de informes justificativos, directos e indirectos realizados / Total de amparos recibidos	Oficio resguardado en área de Amparos	Las partes promueven amparo directo e indirectos ante Juzgados de distrito y el Tribunal.
2.4 Cumplimiento de requerimientos de Juzgados y Tribunales Colegiados	Porcentaje de cumplimiento de requerimientos de juzgados y tribunales colegiados	Mensual	Número de requerimientos atendidos/ Número de requerimientos recibidos	Oficio resguardado en área de Amparos	Los juzgados de Distrito y los Tribunales Colegiados requieran información de juicios de amparo.
3.1 Realización de proyectos de laudos ordinarios	Porcentaje de proyectos de laudos ordinarios realizados	Mensual	Número de laudos ordinarios realizados / Expedientes recibidos	Archivo resguardado en el área de Proyección	El actor ingresa su demanda a Oficialía de Partes del Tribunal
3.2 Realización de proyectos de laudos en cumplimiento de ejecutorias de amparo directo	Porcentaje de proyectos de laudos en cumplimiento de ejecutorias de amparo directo realizador	Mensual	Número de proyectos de laudo en cumplimiento a ejecutorias de amparo directo realizados/Expedient e recibidos por el área de amparos	Archivo resguardado en el área de Proyección	Las partes el actor y demandado se inconvienen con el laudo emitido por el Tribunal

ACTIVIDADES





Dependencia o Entidad: 61. TRIBUNAL DE CONCILIACION Y ARBITRAJE DEL ESTADO DE TLAXCALA
Unidad Responsable: 1. TRIBUNAL DE CONCILIACION Y ARBITRAJE DEL ESTADO DE TLAXCALA
Proyecto: 195/5F PROCURACION E IMPARTICION DE JUSTICIA

3.3 Realización de proyectos de laudos en cumplimiento a ejecutorias de amparo indirecto	Porcentaje de proyectos de laudos en cumplimiento a ejecutorias de amparo indirecto realizados	Mensual	Número de proyectos de laudos en cumplimiento a ejecutorias de amparo indirecto realizados /Expediente recibidos por el área de amparos	Archivo resguardado en el área de Proyección	El actor se inconforma con la tardanza en la emisión del laudo
3.4 Realización de proyectos de interoctorias (competencia, acumulación, personalidad, nulidad de notificación, de figuración e inominados.	Porcentaje de realización de interoctorias	Mensual	Número de proyectos de interoctorias realizadas/Expediente recibidos por Oficialía de Partes	Archivo resguardado en el área de Proyección	Las partes se inconforman con alguna causa que surga dentro del procedimiento
3.5 Realización resoluciones de declaración de beneficiarios	Porcentaje de resoluciones de declaración de beneficiarios resueltas	Mensual	Número de resoluciones de declaraciones de beneficiarios resueltas/Expediente recibidos	Archivo resguardado en el área de Proyección	El trabajador fenece y el beneficiario promueve la declaración de beneficiarios
4.1 Realización de emplazamientos Municipios y Ayuntamientos Dependencias Gubernamentales	Porcentaje de emplazamientos realizados	Mensual	Número de emplazamientos realizados/Expedientes recibidos por Secretaría General de Acuerdos	Documento resguardado en el área de Actuaría	Los Municipios y/o Ayuntamientos y Dependencias Gubernamentales despiden al trabajador
4.2 Realización de notificaciones a Municipios y/o Ayuntamientos Dependencias Gubernamentales	Porcentaje de notificaciones y realizadas	Mensual	Número de notificaciones realizadas /Expedientes recibidos por secretaria general de acuerdos	Documento resguardado en el área de Actuaría	El actor o demandado promuevan el trámite de la demanda
4.3 Remisión de oficios a Municipios y Ayuntamientos Dependencias Gubernamentales	Porcentaje de remisión de oficios a Municipios y Dependencias Gubernamentales	Mensual	Número de oficios remitidos/Expedientes recibidos por Secretaría General de Acuerdos	Documento resguardado en el área de Actuaría	El actor o demandado promuevan el trámite de la demanda
5.1 Atención a las solicitudes de información que solicitan la ciudadanía al Tribunal	Porcentaje de solicitudes de información atendidas	Mensual	Número de solicitudes atendidas /Número de solicitudes recibidas	Acuse de respuesta a las solicitudes de información resguardada en el área de acceso a la información.	La ciudadanía ingresa una solicitud de información vía electrónica o por oficialía de partes
5.2 Capacitación al personal de las diferentes áreas que conforman el Tribunal en materia de transparencia y acceso a la información	Porcentaje de capacitaciones realizadas al personal en materia de transparencia y acceso a la información	Trimestral	Número de capacitaciones realizadas / Total de capacitaciones	Lista de asistencia del personal que asiste a la capacitación resguardada en el área de Acceso a la información	El personal se interesa por asistir a la capacitación en materia de transparencia y acceso a la información





TRIBUNAL DE CONCILIACIÓN
Y ARBITRAJE DEL ESTADO
DE TLAXCALA

GOBIERNO DEL ESTADO DE TLAXCALA
ANTEPROYECTO DE PRESUPUESTO DE EGRESOS 2023
SUPUESTOS

Dependencia o Entidad:
Unidad Responsable:
Proyecto:

61. TRIBUNAL DE CONCILIACIÓN Y ARBITRAJE DEL ESTADO DE TLAXCALA
1. TRIBUNAL DE CONCILIACIÓN Y ARBITRAJE DEL ESTADO DE TLAXCALA
199/SF PROCURACIÓN E IMPARTICIÓN DE JUSTICIA

	6.1 Atención a requisiciones, servicios y órdenes de trabajo recibidas.	Porcentaje de requerimientos atendidos	Mensual	Número de requerimientos atendidos/ Total de requerimientos recibidos	Archivo de la dirección administrativa	Las áreas del Tribunal y organismos externos solicitan todo tipo de recursos a fin de realizar sus actividades fundamentales
7.1 Instrumentos revisados y actualizados.	Número de reportes realizados sobre las actualizaciones a los instrumentos reglamentarios	Número de reportes realizados sobre las actualizaciones a los instrumentos reglamentarios	Trimestral	Reporte resguardado en el área de contraloría	Las áreas solicitan la revisión de las leyes que rigen el Tribunal	

ELABORÓ
RODRIGUEZ-SANCHEZ RIVERA
DIRECTOR ADMINISTRATIVO

RESPONSABLE DEL PROCESO
RODRIGUEZ-SANCHEZ RIVERA
DIRECTOR ADMINISTRATIVO

AUTORIZÓ
MIGUEL ÁNGEL TUPALE NERUÁNDEZ
PRESIDENTE



Dependencia e Unidad Responsable	61. TRIBUNAL DE CONCILIACIÓN Y ARBITRAJE DEL ESTADO DE TLAXCALA	1. TRIBUNAL DE CONCILIACIÓN Y ARBITRAJE DEL ESTADO DE TLAXCALA	135/55 PROCURACIÓN E IMPARTICIÓN DE JUSTICIA	Unidad de Medida	Objetivo Programado 2023	ENE	FEB	MAR	ABR	MAY	CALENDARIO					NOV	DIC	
Nivel	Metas de la MIR (Verbos en Infinitivo)										JUN	JUL	AGO	SEP	OCT	NOV	DIC	
Fin Meta	Contribuir a una adecuada procuración e impartición de justicia mediante efficientes resoluciones de conflictos individuales y colectivos de carácter laboral de los Poderes Públicos, Municipios y/o Ayuntamientos	Porcentaje	99.50%	0.00%	0.00%	0.00%	0.00%	0.00%	0.00%	0.00%	0.00%	0.00%	0.00%	0.00%	0.00%	0.00%	0.00%	98.50%
Propósito Variable	Los Poderes Públicos, Municipios y/o Ayuntamientos cuentan con efficientes resoluciones de conflictos individuales y colectivos de carácter laboral	Resolución	179	0	0	0	0	0	0	0	0	0	0	0	0	0	0	179
Propósito Meta	Los Poderes Públicos, Municipios y/o Ayuntamientos cuentan con efficientes resoluciones de conflictos individuales y colectivos de carácter laboral	Porcentaje	100%	0.00%	0.00%	0.00%	0.00%	0.00%	0.00%	0.00%	0.00%	0.00%	0.00%	0.00%	0.00%	0.00%	0.00%	100.00%
Componente 1	1. Atender expedientes en materia de justicia laboral	Expediente	6050	550	550	550	550	550	550	550	550	290	550	550	550	550	550	290
Variable	1.1. Atender expedientes en materia de justicia laboral	Porcentaje	100%	9.08%	9.08%	9.08%	9.08%	9.08%	9.08%	9.08%	9.08%	4.82%	9.08%	9.08%	9.08%	9.08%	9.08%	4.82%
Meta	2. Tramitar amparados directos e indirectos	Amparo	320	30	30	30	30	30	30	30	30	10	30	30	30	30	30	10
Variable	2.1. Tramitar amparados directos e indirectos	Porcentaje	100%	9.38%	9.38%	9.38%	9.38%	9.38%	9.38%	9.38%	9.38%	3.13%	9.38%	9.38%	9.38%	9.38%	9.38%	3.13%
Meta	3. Realizar proyectos de laudos	Proyectos	305	26	25	26	25	25	25	25	25	25	25	25	25	25	25	25
Variable	3.1. Realizar proyectos de laudos	Porcentaje	100%	8.50%	8.17%	8.50%	8.17%	8.50%	8.17%	8.50%	8.17%	8.50%	8.17%	8.50%	8.17%	8.50%	8.17%	8.17%
Meta	4. Realizar diligencias a Municipios y/o Ayuntamientos y Dependencias Gubernamentales	Diligencia	986	50	90	88	55	70	80	45	65	68	70	70	90	90	55	6.35%
Variable	4.1. Realizar diligencias a Municipios y/o Ayuntamientos y Dependencias Gubernamentales	Porcentaje	100%	10.39%	10.16%	6.35%	8.08%	9.24%	5.20%	7.51%	7.85%	8.08%	8.08%	10.39%	6.35%	1.00%	25.00%	25.00%
Meta	5. Actualizar el portal de transparencia de manera trimestral, semestral y anual	Actualización	4	0	0	1	0	0	1	0	0	0	0	1	0	0	0	1
Variable	5.1. Actualizar el portal de transparencia de manera trimestral, semestral y anual	Porcentaje	100%	0.00%	0.00%	25.00%	0.00%	0.00%	0.00%	0.00%	25.00%	0.00%	0.00%	0.00%	0.00%	0.00%	0.00%	25.00%
Meta	6. Presupuesto ejercido	Pesos	17,481,909.00	1,641,909.00	1,200,000.00	1,400,000.00	1,150,000.00	1,150,000.00	1,150,000.00	1,550,000.00	1,200,000.00	1,170,000.00	1,400,000.00	1,200,000.00	2,100,000.00	2,100,000.00	2,320,000.00	13.27%
Variable	6.1. Presupuesto ejercido	Porcentaje	100%	9.39%	6.89%	8.04%	6.89%	6.89%	6.89%	8.87%	6.89%	6.89%	6.89%	8.04%	6.89%	6.89%	12.01%	13.27%
Meta	7. Actualizar instrumentos reglamentarios	Instrumento	4	0	0	1	0	0	0	0	1	0	0	1	0	0	0	1
Variable	7.1. Actualizar instrumentos reglamentarios	Porcentaje	100%	0.00%	0.00%	25.00%	0.00%	0.00%	0.00%	0.00%	25.00%	0.00%	0.00%	0.00%	0.00%	0.00%	0.00%	25.00%
Meta	1.1. Desahogar de adicciones en materia laboral	Adicciones	3820	350	350	350	350	350	350	350	350	160	350	350	350	350	350	160
Variable	1.1.1. Desahogar de adicciones en materia laboral	Porcentaje	100%	9.16%	9.16%	9.16%	9.16%	9.16%	9.16%	9.16%	9.16%	4.19%	9.16%	9.16%	9.16%	9.16%	9.16%	4.19%
Meta	1.2. Realizar acuerdos en materia laboral	Acuerdo	2240	200	200	200	200	200	200	200	200	120	200	200	200	200	200	120
Variable	1.2.1. Desahogar de adicciones en materia laboral	Porcentaje	100%	8.93%	8.93%	8.93%	8.93%	8.93%	8.93%	8.93%	8.93%	5.38%	8.93%	8.93%	8.93%	8.93%	8.93%	5.38%
Meta	1.3. Realizar sesiones de pleno	Sesión	88	8	8	8	8	8	8	8	8	4	8	8	8	8	8	4
Variable	1.3.1. Realizar sesiones de pleno	Porcentaje	100%	9.09%	9.09%	9.09%	9.09%	9.09%	9.09%	9.09%	9.09%	4.55%	9.09%	9.09%	9.09%	9.09%	9.09%	4.55%
Meta	1.4. Realizar ejecuciones de laudo	Ejecución	1805	120	150	150	150	150	150	150	150	80	150	150	150	150	150	80
Variable	1.4.1. Realizar ejecuciones de laudo	Porcentaje	100%	7.48%	9.35%	9.35%	9.35%	9.35%	9.35%	9.35%	9.35%	4.98%	9.35%	9.35%	9.35%	9.35%	9.35%	4.98%
Meta	1.5. Resolver definitivamente sobre los proyectos de laudo, ejecutorias de amparo directo y sentencias interlocutorias del Tribunal	Resolución	105	7	7	18	15	9	9	9	8	9	7	7	7	7	7	5
Variable	1.5.1. Resolver definitivamente sobre los proyectos de laudo, ejecutorias de amparo directo y sentencias interlocutorias del Tribunal	Porcentaje	100%	6.60%	6.60%	16.88%	14.15%	8.49%	8.49%	8.49%	7.55%	8.49%	6.60%	6.60%	6.60%	6.60%	6.60%	7.55%
Meta	1.6. Resolver en definitiva sobre los proyectos de laudo, ejecutorias de amparo directo y sentencias interlocutorias del Tribunal	Porcentaje	100%	8.22%	8.22%	13.70%	13.70%	10.96%	10.96%	10.96%	8.95%	8.95%	8.95%	8.95%	8.95%	8.95%	8.95%	8.95%
Variable	1.6.1. Resolver en definitiva sobre los proyectos de laudo, ejecutorias de amparo directo y sentencias interlocutorias del Tribunal	Porcentaje	100%	8.22%	8.22%	13.70%	13.70%	10.96%	10.96%	10.96%	8.95%	8.95%	8.95%	8.95%	8.95%	8.95%	8.95%	8.95%



Actividad 1.7 Variable	1.7 Recepcionar y registrar demandas laborales, de contratos laborales de convenios dentro y fuera de juicio y de presentacion de amparos	Expediente	4400	400	400	400	400	400	400	400	400	400	200	200
Actividad 1.7 Meta	1.7 Recepcionar y registrar demandas laborales, de contratos laborales de convenios dentro y fuera de juicio y de presentacion de amparos	Porcentaje	100%	9.09%	9.09%	9.09%	9.09%	9.09%	9.09%	9.09%	9.09%	9.09%	9.09%	4.55%
Actividad 1.8 Variable	1.8 Asignar de expedientes a las areas de proyeccion, ejecucion, oficina de partes y juicios	Expediente	2065	185	180	190	160	150	150	180	180	180	180	150
Actividad 1.8 Meta	1.8 Asignar de expedientes a las areas de proyeccion, ejecucion, oficina de partes y juicios	Porcentaje	100%	8.96%	8.72%	9.20%	7.75%	7.26%	7.26%	8.72%	8.72%	8.72%	8.72%	7.26%
Actividad 2.1 Variable	2.1 Realizar acuerdos de suspension o sentencia	Acuerdo	530	50	50	50	50	50	50	50	50	50	50	10
Actividad 2.1 Meta	2.1 Realizar acuerdos de suspension o sentencia	Porcentaje	100%	9.43%	9.43%	9.43%	9.43%	9.43%	9.43%	9.43%	9.43%	9.43%	9.43%	1.89%
Actividad 2.2 Variable	2.2 Realizar cumplimiento a ejecutorias de amparo	Acuerdo	120	11	11	11	11	11	11	11	11	11	11	5
Actividad 2.2 Meta	2.2 Realizar cumplimiento a ejecutorias de amparo	Porcentaje	100%	9.17%	9.17%	9.17%	9.17%	9.17%	9.17%	9.17%	9.17%	9.17%	9.17%	4.17%
Actividad 2.3 Variable	2.3 Realizar informes previos, justificativos, directos e indirectos	Informe	380	35	35	35	35	35	35	35	35	35	35	10
Actividad 2.3 Meta	2.3 Realizar informes previos, justificativos, directos e indirectos	Porcentaje	100%	9.21%	9.21%	9.21%	9.21%	9.21%	9.21%	9.21%	9.21%	9.21%	9.21%	2.63%
Actividad 2.4 Variable	2.4 Cumplir a requerimientos de juzgados y tribunales convalidados	Requerimiento	170	15	15	15	15	15	15	15	15	15	15	10
Actividad 2.4 Meta	2.4 Cumplir a requerimientos de juzgados y tribunales convalidados	Porcentaje	100%	8.82%	8.82%	8.82%	8.82%	8.82%	8.82%	8.82%	8.82%	8.82%	8.82%	5.88%
Actividad 3.1 Variable	3.1 Realizar de proyectos de laudos ordinarios	Proyecto	182	16	16	16	16	16	16	16	16	16	16	16
Actividad 3.1 Meta	3.1 Realizar de proyectos de laudos ordinarios	Porcentaje	100%	8.33%	8.33%	8.33%	8.33%	8.33%	8.33%	8.33%	8.33%	8.33%	8.33%	8.33%
Actividad 3.2 Variable	3.2 Realizar proyectos de laudos en cumplimiento a ejecutorias de amparo indirecto	Proyecto	36	3	3	3	3	3	3	3	3	3	3	3
Actividad 3.2 Meta	3.2 Realizar proyectos de laudos en cumplimiento a ejecutorias de amparo indirecto	Porcentaje	100%	8.33%	8.33%	8.33%	8.33%	8.33%	8.33%	8.33%	8.33%	8.33%	8.33%	8.33%
Actividad 3.3 Variable	3.3 Realizar proyectos de laudos en cumplimiento a ejecutorias de amparo indirecto	Proyecto	6	1	1	1	1	1	1	1	1	1	1	0
Actividad 3.3 Meta	3.3 Realizar proyectos de laudos en cumplimiento a ejecutorias de amparo indirecto	Porcentaje	100%	16.67%	16.67%	16.67%	16.67%	16.67%	16.67%	16.67%	16.67%	16.67%	16.67%	0.00%
Actividad 3.4 Variable	3.4 Realizar proyectos de interdicciones (competencia, acumulacion, personalidad, nulidad de notificacion, de liquidacion e inconstancia)	Proyecto	60	5	5	5	5	5	5	5	5	5	5	5
Actividad 3.4 Meta	3.4 Realizar proyectos de interdicciones (competencia, acumulacion, personalidad, nulidad de notificacion, de liquidacion e inconstancia)	Porcentaje	100%	8.33%	8.33%	8.33%	8.33%	8.33%	8.33%	8.33%	8.33%	8.33%	8.33%	8.33%
Actividad 3.5 Variable	3.5 Realizar resoluciones de declaracion de beneficiarios	Resoluciones	12	1	1	1	1	1	1	1	1	1	1	1
Actividad 3.5 Meta	3.5 Realizar resoluciones de declaracion de beneficiarios	Porcentaje	100%	8.33%	8.33%	8.33%	8.33%	8.33%	8.33%	8.33%	8.33%	8.33%	8.33%	8.33%
Actividad 4.1 Variable	4.1 Realizar emplacements a Municipios y/o Ayuntamientos y Dependencias Gubernamentales	Emplazamiento	980	110	95	100	90	70	90	90	90	90	85	95
Actividad 4.1 Meta	4.1 Realizar emplacements a Municipios y/o Ayuntamientos y Dependencias Gubernamentales	Porcentaje	100%	11.22%	9.69%	10.20%	9.18%	7.14%	9.18%	9.18%	9.18%	9.18%	8.5	55
Actividad 4.2 Variable	4.2 Realizar notificaciones a Municipios y/o Ayuntamientos y Dependencias Gubernamentales	Notificacion	6572	670	505	525	540	540	565	580	527	580	580	585
Actividad 4.2 Meta	4.2 Realizar notificaciones a Municipios y/o Ayuntamientos y Dependencias Gubernamentales	Porcentaje	100%	10.19%	7.68%	7.99%	8.22%	8.22%	8.60%	8.60%	8.60%	8.60%	8.60%	8.60%
Actividad 4.3 Variable	4.3 Remitir oficios a Municipios y/o Ayuntamientos y Dependencias Gubernamentales	Oficio	1085	95	110	85	85	85	90	65	100	90	95	80
Actividad 4.3 Meta	4.3 Remitir oficios a Municipios y/o Ayuntamientos y Dependencias Gubernamentales	Porcentaje	100%	8.76%	8.76%	10.14%	7.83%	7.83%	8.25%	8.25%	8.25%	8.76%	8.76%	7.37%
Actividad 5.1 Variable	5.1 Atender las solicitudes de informacion que solicitan la ciudadanía al Tribunal	Solicitud	40	4	4	4	4	4	6	4	2	2	2	2
Actividad 5.1 Meta	5.1 Atender las solicitudes de informacion que solicitan la ciudadanía al Tribunal	Porcentaje	100%	10.00%	10.00%	10.00%	10.00%	10.00%	15.00%	10.00%	5.00%	5.00%	5.00%	5.00%
Actividad 5.2 Variable	5.2 Capacitar al personal de las diferentes areas que conforman el Tribunal en materia de transparencia y acceso a la informacion	Capacitacion	4	0	0	1	0	0	1	0	0	1	0	1
Actividad 5.2 Meta	5.2 Capacitar al personal de las diferentes areas que conforman el Tribunal en materia de transparencia y acceso a la informacion	Porcentaje	100%	0.00%	25.00%	0.00%	0.00%	0.00%	25.00%	0.00%	0.00%	0.00%	0.00%	25.00%
Actividad 6.1 Variable	6.1 Atender a requisiciones, servicios y ordenes de trabajo recibidas	Solicitud	600	50	35	40	35	50	50	40	40	35	60	50
Actividad 6.1 Meta	6.1 Atender a requisiciones, servicios y ordenes de trabajo recibidas	Porcentaje	100%	10.00%	7.00%	8.00%	7.00%	7.00%	10.00%	8.00%	8.00%	7.00%	12.00%	10.00%
Actividad 7.1 Variable	7.1 Instrumentos reglamentarios revisados y actualizados	Documento	10	0	0	0	0	0	0	0	0	0	0	2
Actividad 7.1 Meta	7.1 Instrumentos reglamentarios revisados y actualizados	Porcentaje	100%	0.00%	0.00%	0.00%	0.00%	0.00%	20.00%	0.00%	40.00%	0.00%	0.00%	20.00%
Total anual														


 DIRECTOR ADMINISTRATIVO





TRIBUNAL DE CONCILIACIÓN
Y ARBITRAJE DEL ESTADO
DE TLAXCALA

GOBIERNO DEL ESTADO DE TLAXCALA
ANTEPROYECTO DE PRESUPUESTO DE EGRESOS 2023
METAS TRIMESTRALES

Dependencia o Entidad: 61. TRIBUNAL DE CONCILIACIÓN Y ARBITRAJE DEL ESTADO DE TLAXCALA
Unidad Responsable: 1. TRIBUNAL DE CONCILIACIÓN Y ARBITRAJE DEL ESTADO DE TLAXCALA
Proyecto: 195/5F PROCURACIÓN E IMPARTICIÓN DE JUSTICIA

Nivel	Metas de la MIR (Verbos en Infinitivo)	Unidad de Medida	Objetivo Programado 2023	CALENDARIZACIÓN TRIMESTRAL											
				Enero-Marzo			Abril-Junio			Julio-Septiembre			Octubre-Diciembre		
				Meta	%	Meta	%	Meta	%	Meta	%	Meta	%		
Fin Meta	Contribuir a una adecuada procuración e impartición de justicia mediante eficientes resoluciones de conflictos individuales y colectivos de carácter laboral de los Poderes Públicos, Municipios y/o Ayuntamientos	Porcentaje	98.50%	0	0	0	0	0	0	0	0	0	0	98.50%	
Proposito Meta	Los Poderes Públicos, Municipios y/o Ayuntamientos cuentan con eficientes resoluciones de conflictos individuales y colectivos de carácter laboral	Porcentaje	179	0	0	0	0	0	0	0	0	0	0	179	100%
Componente 1	1. Atender expedientes en materia de justicia laboral	Porcentaje	6060	1650	27.23%	1650	27.23%	1380	22.77%	1380	22.77%	1380	22.77%	1380	22.77%
Componente 2	2. Tramitar amparados directos e indirectos	Porcentaje	320	90	28.13%	90	28.13%	70	21.88%	70	21.88%	70	21.88%	70	21.88%
Componente 3	3. Realizar proyectos de laudos	Porcentaje	306	77	25.16%	76	24.84%	77	25.16%	76	24.84%	76	24.84%	76	24.84%
Componente 4	4. Realizar diligencias a Municipios y/o Ayuntamientos y Dependencias Gubernamentales	Porcentaje	866	268	30.95%	205	23.67%	178	20.55%	215	24.83%	215	24.83%	215	24.83%
Componente 5	5. Actualizar el portal de transparencia de manera trimestral, semestral y anual	Porcentaje	4	1	25.00%	1	25.00%	1	25.00%	1	25.00%	1	25.00%	1	25.00%
Componente 6	6. Presupuesto ejercido	Porcentaje	17,481,909.00	4,241,909.00	24.26%	3,850,000.00	22.02%	3,770,000.00	21.57%	5,620,000.00	32.15%	5,620,000.00	32.15%	5,620,000.00	32.15%
Componente 7	7. Actualizar instrumentos reglamentarios	Porcentaje	4	1	25.00%	1	25.00%	1	25.00%	1	25.00%	1	25.00%	1	25.00%
Meta	1.1. Desahogar de audiencias en materia laboral	Porcentaje	3820	1050	27.49%	1050	27.49%	860	22.51%	860	22.51%	860	22.51%	860	22.51%
Actividad 1.2	1.2. Realizar acuerdos en materia laboral	Porcentaje	2240	600	26.79%	600	26.79%	520	23.21%	520	23.21%	520	23.21%	520	23.21%
Actividad 1.3	1.3. Realizar sesiones de pleno	Porcentaje	88	24	27.27%	24	27.27%	20	22.73%	20	22.73%	20	22.73%	20	22.73%
Actividad 1.4	1.4. Realizar ejecuciones de laudo	Porcentaje	1605	420	26.17%	450	28.04%	380	23.68%	355	22.12%	355	22.12%	355	22.12%

[Handwritten signature]

[Handwritten signature]



Actividad 1.5 Meta	1.5 Resolver definitivamente sobre los proyectos de laudo, ejecutorias de amparo directo y sentencias interlocutorias del trabajador	106	32	30.19%	23	30.19%	19	21.70%	17.92%
Actividad 1.6 Meta	1.6 Resolver en definitiva sobre los proyectos de laudo, ejecutorias de amparo directo y sentencias interlocutorias del patrón	73	22	30.14%	15	31.51%	13	20.55%	17.81%
Actividad 1.7 Meta	1.7 Recepcionar y registrar demandas laborales, de contratos laborales de convenios dentro y fuera de juicio y de presentación de amparos	4400	1200	27.27%	1000	27.27%	1000	22.73%	22.73%
Actividad 1.8 Meta	1.8 Asignar de expedientes a las áreas de proyección, ejecución, oficialía de partes y amparos	2065	535	25.91%	520	24.21%	510	25.18%	24.70%
Actividad 2.1 Meta	2.1 Realizar acuerdos de suspensión o sentencia	530	150	28.30%	120	22.64%	110	20.75%	20.75%
Actividad 2.2 Meta	2.2 Realizar cumplimiento a ejecutorias de amparo	120	33	27.50%	27	22.50%	27	22.50%	22.50%
Actividad 2.3 Meta	2.3 Realizar informes previos, justificativos, directos e indirectos	380	105	27.63%	90	27.63%	80	23.68%	21.05%
Actividad 2.4 Meta	2.4 Cumplir a requerimientos de juzgados y tribunales colegiados	170	45	26.47%	40	26.47%	40	23.53%	23.53%
Actividad 3.1 Meta	3.1 Realizar de proyectos de laudos ordinarios	192	48	25.00%	48	25.00%	48	25.00%	25.00%
Actividad 3.2 Meta	3.2 Realizar proyectos de laudos en cumplimiento a ejecutorias de amparo directo	36	9	25.00%	9	25.00%	9	25.00%	25.00%
Actividad 3.3 Meta	3.3 Realizar proyectos de laudos en cumplimiento a ejecutorias de amparo indirecto	6	2	33.33%	2	16.67%	1	33.33%	16.67%
Actividad 3.4 Meta	3.4 Realizar proyectos de interlocutorias (competencia, acumulación, personalidad, nulidad de notificación, de liquidación e inominados)	60	15	25.00%	15	25.00%	15	25.00%	25.00%
Actividad 3.5 Meta	3.5 Realizar resoluciones de declaración de beneficiarios	12	3	25.00%	3	25.00%	3	25.00%	25.00%
Actividad 4.1 Meta	4.1 Realizar emplazamientos a Municipios y/o Ayuntamientos y Dependencias Gubernamentales	980	305	31.12%	190	25.51%	235	19.39%	23.98%



Actividad 4.2 Meta	4.2 Realizar notificaciones a Municipios y/o Ayuntamientos y Dependencias Gubernamentales	Porcentaje	6572	1700	25.87%	1545	23.51%	1782	27.12%	1545	23.51%
Actividad 4.3 Meta	4.3 Remitir oficios a Municipios y/o Ayuntamientos y Dependencias Gubernamentales	Porcentaje	1085	300	27.65%	260	23.96%	255	23.50%	270	24.88%
Actividad 5.1 Meta	5.1 Atender las solicitudes de información que solicitan la ciudadanía al Tribunal	Porcentaje	40	12	30.00%	14	35.00%	8	20.00%	6	15.00%
Actividad 5.2 Meta	5.2 Capacitar al personal de las diferentes áreas que conforman el Tribunal en materia de transparencia y acceso a la información	Porcentaje	4	1	25.00%	1	25.00%	1	25.00%	1	25.00%
Actividad 6.1 Meta	6.1 Atender a requisiciones, servicios y ordenes de trabajo recibidas.	Porcentaje	500	125	25.00%	125	25.00%	105	21.00%	145	29.00%
Actividad 7.1 Meta	7.1 Instrumentos reglamentarios revisados y actualizados.	Porcentaje	10	2	20.00%	2	20.00%	4	40.00%	2	20.00%
Total Anual											

ELABORO

 AUDITOR SANJUÁN RIVERA
 DIRECTOR ADMINISTRATIVO

RESPONSABLE DEL PROYECTO

 AUDITOR SANJUÁN RIVERA
 DIRECTOR ADMINISTRATIVO

AUTORIZO

 MIGUEL ÁNGEL TAPALE HERNÁNDEZ
 PRESIDENTE

Los rubros, de los dependencias y unidades o instalaciones que reciben recursos estatales, federal o tramitadas según lo determine resoluciones de la Comisión de sus recursos





Dependencia o Entidad: 61. TRIBUNAL DE CONCILIACIÓN Y ARBITRAJE DEL ESTADO DE TLAXCALA
 Unidad Responsable: 1. TRIBUNAL DE CONCILIACIÓN Y ARBITRAJE DEL ESTADO DE TLAXCALA
 Programa Presupuestario: 195/5F PROCURACIÓN E IMPARTICIÓN DE JUSTICIA

Nombre: PROCURACIÓN E IMPARTICIÓN DE JUSTICIA

Tipo de Proyecto: Operación en Proceso Innovación Inversión

Cobertura: Cobertura Estatal Municipal Regional

Equidad: Capacidades Diferentes Indígenas Jóvenes Adultos Niños Tercera Edad Toda la Población

Genero: Hombres Mujeres Ambos

Criterio UNICEF: Población Total* No existe padrón de beneficiarios Existe padrón de Beneficiarios* Georreferencia*

* Al seleccionar alguno de estos criterios deberá llenar lo siguiente: Niños: _____ Niñas: _____ Adolescentes: _____

Periodicidad: Anual Multianual continuo Multianual inicio Multianual término
 Fecha de Inicio: 1 ENE 2023
 Fecha de Termino: 31 DIC 2023

Destino del Proyecto:	<input type="checkbox"/> Atención de Desastres Naturales	<input type="checkbox"/> Mitigación y Adaptación al Cambio Climático	<input type="checkbox"/> Sector de Economía y Turismo
	<input checked="" type="checkbox"/> Autónomos	<input type="checkbox"/> Municipios	<input type="checkbox"/> Sector Educativo
	<input type="checkbox"/> Fideicomisos	<input type="checkbox"/> Poderes	<input type="checkbox"/> Sector Gobierno, Seguridad y Procuración de Justicia
	<input type="checkbox"/> Gasto Social	<input type="checkbox"/> Sector de Administración	<input type="checkbox"/> Sector Salud

Clasificación Administrativa por Sector Ley de Disciplina Financiera

Personal Administrativo y de Servicio Público Magisterio Servicios de Salud Seguridad Pública Gastos Asociados a la Implementación de nuevas leyes Sentencias Laborales Definitivas

Finalidad: 1. GOBIERNO
 Función: 1.2 JUSTICIA
 Sub - Función: 1.2.2 PROCURACIÓN DE JUSTICIA

Justificación: Derivado del Decreto número 180 aprobado en Sesión Extraordinaria Pública, celebrada el 29 de diciembre de 2007, por la Quincuagésima Octava Legislatura del Estado, el Tribunal de Conciliación y Arbitraje del Estado de Tlaxcala, es competente para conocer y resolver conflictos individuales y colectivos de carácter laboral y de seguridad social que se suscitan entre los Poderes Ejecutivo, Legislativo, Judicial, Municipios o Ayuntamientos y los servidores públicos que presten un servicio personal subordinado, físico o intelectual o de ambos géneros, en virtud de un nombramiento expedido a su favor o por aparecer en la nómina de pago.

Objetivos

Fin: Contribuir a una adecuada procuración e impartición de justicia mediante eficientes resoluciones de conflictos individuales y colectivos de carácter laboral de los Poderes Públicos, Municipios y/o Ayuntamientos

Proposito: Los Poderes Públicos, Municipios y/o Ayuntamientos cuentan con eficientes resoluciones de conflictos individuales y colectivos de carácter laboral

Componente:

1. Expedientes en materia de justicia laboral atendidos
2. Amparados directos e indirectos tramitados
3. Proyectos de laudos realizados
4. Diligencias a Municipios y/o Ayuntamientos y Dependencias Gubernamentales realizadas
5. Portal de transparencia actualizado de manera trimestral, semestral y anual
6. Presupuesto ejercido
7. Instrumentos reglamentarios revisados y actualizados.
 - 1.1 Desahogo de audiencias en materia laboral
 - 1.2 Realización de acuerdos en materia laboral
 - 1.3 Realización de sesiones de pleno
 - 1.4 Realización de ejecuciones de laudo
 - 1.5 Resolución definitiva sobre los proyectos de laudo, ejecutorias de amparo directo y sentencias interlocutorias del trabajador





Actividad:

- 1.6 Resolución definitiva sobre los proyectos de laudo, ejecutorias de amparo directo y sentencias interlocutorias del patrón
- 1.7 Recepción y registro de demandas laborales, de contratos laborales de convenios dentro y fuera de juicio y de presentación de amparos
- 1.8 Asignación de expedientes a las áreas de proyección, ejecución, oficialía de partes y amparos
- 2.1 Realización de acuerdos de suspensión o sentencia
- 2.2 Cumplimiento a ejecutorias de amparo
- 2.3 Realización de informes previos, justificativos, directos e indirectos
- 2.4 Cumplimiento a requerimientos de juzgados y tribunales colegiados
- 3.1 Realización de proyectos de laudos ordinarios
- 3.2 Realización de proyectos de laudos en cumplimiento a ejecutorias de amparo directo
- 3.3 Realización de proyectos de laudos en cumplimiento a ejecutorias de amparo indirecto
- 3.4 Realización de proyectos de interlocutorias (competencia, acumulación, personalidad, nulidad de notificación, de liquidación e inominados.
- 3.5 Realización resoluciones de declaración de beneficiarios
- 4.1 Realización de emplazamientos a Municipios y/o Ayuntamientos y Dependencias Gubernamentales
- 4.2 Realización de notificaciones a Municipios y/o Ayuntamientos y Dependencias Gubernamentales
- 4.3 Remisión de oficios a Municipios y/o Ayuntamientos y Dependencias Gubernamentales
- 5.1 Atención a las solicitudes de información que solicitan la ciudadanía al Tribunal
- 5.2 Capacitación al personal de las diferentes áreas que conforman el Tribunal en materia de transparencia y acceso a la información
- 6.1 Atender a requisiciones, servicios y órdenes de trabajo recibidas.
- 7.1 Realización de reportes sobre las actualizaciones a los instrumentos reglamentarios

Indicadores

	Nombre	Formulas
Fin:	Porcentaje de asuntos individuales y colectivos resueltos respecto de los recibidos	Porcentaje de asuntos individuales y colectivos resueltos
Propósito:	Porcentaje de resoluciones de conflictos individuales y colectivos de carácter laboral realizadas	Número de resoluciones resueltas / Total de expedientes
Componente:	Porcentaje de expedientes en materia laboral atendidos	Número de expedientes en materia laboral atendidos/Total de expedientes en laboral recibidos
	Porcentaje de amparos directos e indirectos realizados	Número de amparos directos e indirectos realizados/Total de amparos recibidos
	Porcentaje de Proyectos de laudos realizados	Número de proyectos de laudo realizados/ Expedientes recibidos
	Porcentaje de diligencias realizadas a Municipios y/o Ayuntamientos y Dependencias Gubernamentales	Número de diligencias realizadas / Expedientes recibidos por secretaria general de acuerdos
	Porcentaje de actualizaciones a los portales de transparencia de manera trimestral, semestral y anual	Número de actualizaciones realizadas
	Porcentaje de avance presupuestal	Presupuesto ejercido / Presupuesto programado
	Numero de actualizaciones realizadas a los instrumentos reglamentarios	Número de actualizaciones realizadas a los instrumentos reglamentarios
	Porcentaje de audiencias en materia laboral desahogadas	Número de audiencias en materia laboral desahogadas/ Expedientes recibidos para audiencias
	Porcentaje de acuerdos en materia laboral realizados	Número de acuerdos en materia realizados / Expedientes recibidos para acuerdo
	Porcentaje de sesiones de pleno realizadas	Número de sesiones de pleno realizadas / Número de sesiones de pleno convocadas
Porcentaje de ejecuciones de laudo realizadas	Número de ejecuciones de laudo realizadas/ Expedientes recibidos por Oficialía de Partes	
Porcentaje de resoluciones sobre los proyectos de laudo, ejecutorias de amparo directo y sentencias interlocutorias a favor del trabajador	Número de resoluciones a favor del trabajador/ Total de expedientes recibidos	
Porcentaje de resoluciones sobre los proyectos de laudo, ejecutorias de amparo directo y sentencias interlocutorias a favor del patrón	Número de resoluciones sobre los proyectos de laudo, ejecutorias de amparo directo y sentencias interlocutorias a favor del Patrón	
Porcentaje de expedientes recibidos en Oficialía de Partes	Número de expedientes recibidos/ Total de expedientes ingresados	





Actividad:

Porcentaje de expedientes asignados de proyección, ejecución y oficialía de partes y amparos.	Número de expedientes asignados/ Total de expedientes ingresados a presidencia
Porcentaje de realización de acuerdos de suspensión o sentencia	Número de acuerdos de suspensión o sentencia realizados/ Total de sentencias recibidas por oficialía de partes
Porcentaje de cumplimiento de ejecutorias de amparo	Número de cumplimiento a ejecutorias de amparo realizadas/ Total de requerimientos para cumplimientos recibidos por Oficialía de Partes
Porcentaje de realización de informes previos, justificativos, directos e indirectos	Número de informes de informes previos, justificativos, directos e indirectos realizados /Total de amparos recibidos
Porcentaje de cumplimiento de requerimientos de juzgados y tribunales colegiados	Número de requerimientos atendidos/ Número de requerimientos recibidos
Porcentaje de proyectos de laudos ordinarios realizados	Número de laudos ordinarios realizados / Expedientes recibidos
Porcentaje de proyectos de laudos en cumplimiento a ejecutorias de amparo directo realizador	Número de proyectos de laudo en cumplimiento a ejecutorias de amparo directo realizados/Expediente recibidos por el area de amparos
Porcentaje de proyectos de laudos en cumplimiento a ejecutorias de amparo indirecto, realizados	Número de proyectos de laudos en cumplimiento a ejecutorias de amparo indirecto realizados /Expediente recibidos por el area de amparos
Porcentaje de realización de interlocutorias	Número de proyectos de interlocutorias realizadas/Expediente recibidos por Oficialía de Partes
Porcentaje de resoluciones de declaración de beneficiarios resueltas	Número de resoluciones de declaraciones de beneficiarios resueltas/Expedientes recibidos
Porcentaje de emplazamientos realizados	Número de emplazamientos realizados/ Expedientes recibidos por Secretaría General de Acuerdos
Porcentaje de notificaciones realizadas	Número de notificaciones realizadas /Expedientes recibidos por secretaria general de acuerdos
Porcentaje de remisión de oficios a Municipios y/o Ayuntamientos y Dependencias Gubernamentales	Número de oficios remitidos/Expedientes recibidos por Secretaria General de Acuerdos
Porcentaje de solicitudes de información atendidas	Número de solicitudes atendidas /Número de solicitudes recibidas
Porcentaje de Capacitaciones realizadas al personal en materia de transparencia y acceso a la información	Número de capacitaciones realizadas al personal / Total de capacitaciones
Porcentaje de requerimientos atendidos	Número de requerimientos atendidos/ Total de requerimientos recibidos
Numero de reportes realizados sobre las actualizaciones a los instrumentos reglamentarios	Número de reportes realizados sobre las actualizaciones a los instrumentos reglamentarios





FUENTES DE FINANCIAMIENTO

CAPITULO	ESTATAL	OTRAS
Servicios personales	14,061,909.00	
Materiales y suministros	1,610,000.00	
Servicios generales	1,610,000.00	
Transferencias, asignaciones, subsidios y otras ayudas	0.00	
Bienes muebles e inmuebles e Intangibles	200,000.00	
Inversión Pública	0.00	
TOTAL:	17,481,909.00	

Especificar otra fuente de financiamiento:

Etiquetado	No Etiquetado	
		Recursos Fiscales
		Financiamientos Internos
		Financiamientos Externos
		Ingresos Propios
	X	Recursos Federales
		Recursos Estatales
		Otros Recursos

Presupuesto estimado: \$ 17,481,909.00

Datos del Líder / Responsable:

Nombre: AUDIEL SANLUIS RIVERA
Cargo: DIRECTOR ADMINISTRATIVO
Tel. y Fax: 2464626670
Correo Electrónico: SARA_870730@HOTMAIL.COM

ELABORÓ
[Signature]
AUDIEL SANLUIS RIVERA
DIRECTOR ADMINISTRATIVO

RESPONSABLE DEL PROYECTO
[Signature]
AUDIEL SANLUIS RIVERA
DIRECTOR ADMINISTRATIVO

AUTORIZÓ
[Signature]
MIGUEL ÁNGEL TLABALE HERNÁNDEZ
PRESIDENTE

Los titulares de las dependencias y entidades o instituciones que reciben recursos estatales parcial o totalmente, serán directamente responsables de la formulación de sus proyectos.





Dependencia o Entidad:	61. TRIBUNAL DE CONCILIACIÓN Y ARBITRAJE DEL ESTADO DE TLAXCALA
Misión de la Dependencia o Entidad:	La misión del Tribunal de Conciliación y Arbitraje del Estado de Tlaxcala es impartir justicia en materia Laboral en los asuntos que se someten a su jurisdicción de forma pronta, expedita, completa e imparcial, dando respuesta gratuita, transparente y eficiente a las demandas de quienes acuden a esta instancia jurisdiccional.
Visión de la Dependencia o Entidad:	Garantizar a la sociedad que los procesos y servicios en la impartición de justicia laboral, tengan como única premisa que se realicen con los principios de publicidad, gratuidad, inmediatez, de tutela para el trabajador, además de los principios éticos de rapidez, eficiencia, transparencia, honestidad y reserva y secreto profesional de servicio.
Contribución al Plan Institucional:	
	Constituir un documento que permita la regulación y control por medio del cual se pueda conocer con exactitud y la organización, los flujos de autoridad y responsabilidad, los objetivos, las funciones y las actividades del personal jurisdiccional y administrativo que desempeña sus funciones en Tribunal de Conciliación y Arbitraje del Estado de Tlaxcala.
Contribución a la Agenda 2030:	
Objetivo:	16. Paz, justicia e instituciones sólidas
Meta:	Contribuir a una adecuada procuración e impartición de justicia mediante eficientes resoluciones de conflictos individuales y colectivos de carácter laboral de los Poderes Públicos, Municipios y/o Ayuntamientos

ELABORÓ

AUDIEL SANLUIS RIVERA
DIRECTOR ADMINISTRATIVO

RESPONSABLE DEL PROYECTO

AUDIEL SANLUIS RIVERA
DIRECTOR ADMINISTRATIVO

AUTORIZO

MIGUEL ÁNGEL TLAPOLE HERNÁNDEZ
PRESIDENTE





GOBIERNO DEL ESTADO DE TLAXCALA
ANTEPROYECTO DE PRESUPUESTO DE EGRESOS 2023
FICHA DE INDICADOR

Datos de Identificación ¹	
Dependencia:	61. Tribunal de Conciliación y Arbitraje del Estado de Tlaxcala
Proyecto:	195/5F Procuración e Impartición de Justicia
Finalidad:	1. Gobierno
Función:	1.2 Justicia
Subfunción:	1.2.2 Procuración de Justicia

Matriz de Indicadores para Resultados³

Resumen Narrativo^{3.1}

Objetivo al que corresponde el indicador ^{3.1.1}	Contribuir a una adecuada procuración e impartición de justicia mediante eficientes resoluciones de conflictos individuales y colectivos de carácter laboral de los Poderes Públicos, Municipios y/o Ayuntamientos.	Marque el nivel del objetivo en la Matriz de Marco Lógico ^{3.1.2}			
		Fin	Propósito	Componente	Actividad
Objetivo Ponderado ^{3.1.3}		X			

Indicador^{3.2}

Datos de identificación del indicador^{3.2.1}

Orden: ^{3.2.1.1}	1	Nombre del indicador ^{3.2.1.2}	Porcentaje de asuntos individuales y colectivos resueltos respecto de los terminados		
Dimensión del indicador ^{3.2.1.3}	Eficiencia	Tipo de indicador para resultados ^{3.2.1.4}	Gestión		
Definición del indicador ^{3.2.1.5}	Mide la capacidad de la Junta Federal para orientar a las partes en conflicto a armonizar sus intereses a través del dialogo y la conciliación.				
Tipo valor de la meta ^{3.2.1.6}	Relativa	Unidad de medida ^{3.2.1.8}	Porcentaje		
Método de cálculo ^{3.2.1.7}	Numerador	Porcentaje de asuntos individuales y colectivos resueltos respecto de los recibidos			
	Denominador				
Desagregación geográfica ^{3.2.1.9}	Estatal	Frecuencia de medición ^{3.2.1.10}	Anual		
Contribución Agenda 2030:		SI	X	NO	
Objetivo Agenda 2030:		Paz, justicia e instituciones sólidas.			
Transversalidad ^{3.2.1.11}					
Enfoque de transversalidad ^{3.2.1.11.1}		Adultos			
Hombres ^{3.2.1.11.2}		Mujeres ^{3.2.1.11.3}		Total ^{3.2.1.11.4}	
Serie de Información Disponible ^{3.2.1.12}					
Información disponible ^{3.2.1.12.1}					

Características del indicador^{3.2.2}

Calificación ^{3.2.2.2}	Característica ^{3.2.2.1}					Aporte marginal ^{3.2.2.1.8}
	Claridad ^{3.2.2.1.1}	Relevancia ^{3.2.2.1.2}	Economía ^{3.2.2.1.3}	Monitoreable ^{3.2.2.1.4}	Adecuado ^{3.2.2.1.5}	
No cumple						X
Cumple parcialmente						
Cumple	X	X	X	X	X	



Contacto indicador^{3.2.3}



GOBIERNO DEL ESTADO DE TLAXCALA
ANTEPROYECTO DE PRESUPUESTO DE EGRESOS 2023
FICHA DE INDICADOR

Nombre ^{3.2.3.1}	Audiel	Area ^{3.2.3.4}	Dirección Administrativa
Apellido paterno ^{3.2.3.2}	Sanluis	Puesto ^{3.2.3.5}	Director
Apellido materno ^{3.2.3.3}	Rivera	Teléfono ^{3.2.3.7}	4626670
Correo electrónico ^{3.2.3.6}	sara_870730@hotmail.com		

Determinación de metas ^{3.2.4}

Viabilidad de la meta ^{3.2.4.1}

Meta acumulable ^{3.2.4.1.1}	Sí	Comportamiento del indicador ^{3.2.4.1.2}	Ascendente
Factibilidad de la meta ^{3.2.4.1.3}	Alta		

Línea base ^{3.2.4.2}

Año ^{3.2.4.2.1}	Valor ^{3.2.4.2.2}			Periodo al que corresponde el valor ^{3.2.4.2.3}
	Indicador (relativo) ^{3.2.4.2.2.1}	Numerador (absoluto) ^{3.2.4.2.2.2}	Denominador (universo de cobertura) ^{3.2.4.2.2.3}	
2023	100%	97.8		Enero-Diciembre 2022

Justificación línea base ^{3.2.4.2.4}

Parámetros de semaforización ^{3.2.4.3}

Tipo de valor ^{3.2.4.3.1}	Constante	
	Limite Superior	Limite Inferior
Verde	99	96
Amarillo	95	94
Rojo	100	93

Meta sexenal ^{3.2.4.4}

Año ^{3.2.4.4.1}	Valor ^{3.2.4.4.2}			Periodo al que corresponde el valor ^{3.2.4.4.3}
	Indicador ^{3.2.4.4.2.1} (relativo)	Numerador ^{3.2.4.4.2.2} (absoluto)	Denominador ^{3.2.4.4.2.3} (universo de cobertura)	
2023				

Metas intermedias ^{3.2.4.5}

Año ^{3.2.4.5.1}	Valor ^{3.2.4.5.2}			Periodo al que corresponde el valor ^{3.2.4.5.3}
	Indicador ^{3.2.4.5.2.1} (relativo)	Numerador ^{3.2.4.5.2.2} (absoluto)	Denominador ^{3.2.4.5.2.3} (universo de cobertura)	
2018 ^{3.2.4.5.1.1}				
2019 ^{3.2.4.5.1.2}				
2020 ^{3.2.4.5.1.3}				
2021 ^{3.2.4.5.1.4}				
2022 ^{3.2.4.5.1.5}				

Metas del ciclo presupuestario ^{3.2.4.6}





Periodo ^{3.2.4.6.1} (según la frecuencia de medición)	Valor ^{3.2.4.6.2}			Periodo al que corresponde el valor ^{3.2.4.6.3}
	Indicador ^{3.2.4.6.2.1} (relativo)	Numerador ^{3.2.4.6.2.2} (absoluto)	Denominador ^{3.2.4.6.2.3} (universo de cobertura)	
Periodo 1 (Ejemplo frecuencia trimestral)				ENE - MAR
Periodo 2				ABR - JUN
Periodo 3				JUL - SEP
Periodo 4	100	98.5		OCT - DIC

Características de las variables ^{3.2.5} (Se debe llenar este conjunto tanta veces como número de variables existan)

Nombre ^{3.2.5.1}	Porcentaje de asuntos individuales y colectivos resueltos respecto de los terminados.
Descripción de la variable ^{3.2.5.2}	Mide la capacidad de la Junta Federal para orientar a las partes en conflicto a armonizar sus intereses a través del dialogo y la conciliación.
Medios de verificación ^{3.2.5.3}	http://www.apartados.hacienda.gob.mx/sed/documentos/indicadores/r14_emmmimir.pdf
Unidad de medida ^{3.2.5.4}	Asuntos
Desagregación geográfica ^{3.2.5.5}	Estatal
Frecuencia ^{3.2.5.6}	Anual
Método de recopilación de datos ^{3.2.5.7}	Página web
Fecha de disponibilidad de la información ^{3.2.5.8}	dic-23

Elaboró

AUDIEL SANLUIS RIVERA
DIRECTOR ADMINISTRATIVO

Responsable del Proyecto

AUDIEL SANLUIS RIVERA
DIRECTOR ADMINISTRATIVO

Autorizó

MIGUEL ÁNGEL TLAPOLE HERNÁNDEZ
PRESIDENTE





TRIBUNAL DE CONCILIACIÓN
Y ARBITRAJE DEL ESTADO
DE TLAXCALA

GOBIERNO DEL ESTADO DE TLAXCALA
ANTEPROYECTO DE PRESUPUESTO DE EGRESOS 2023
FICHA DE INDICADOR

Datos de Identificación¹

Dependencia:	61. Tribunal de Conciliación y Arbitraje del Estado de Tlaxcala
Proyecto:	195/5F Procuración e Impartición de Justicia
Finalidad:	1. Gobierno
Función:	1.2 Justicia
Subfunción:	1.2.2 Procuración de Justicia

Matriz de Indicadores para Resultados³

Resumen Narrativo^{3.1}

Objetivo al que corresponde el indicador ^{3.1.1}	Los Poderes Públicos, Municipios y/o Ayuntamientos cuentan con eficientes resoluciones de conflictos individuales y colectivos de carácter laboral.	Marque el nivel del objetivo en la Matriz de Marco Lógico ^{3.1.2}			
		Fin	Propósito	Componente	Actividad
Objetivo Ponderado ^{3.1.3}			X		

Indicador^{3.2}

Datos de identificación del indicador^{3.2.1}

Orden: ^{3.2.1.1}	1	Nombre del indicador ^{3.2.1.2}	Porcentaje de resoluciones de conflictos individuales y colectivos de carácter laboral realizadas.		
Dimensión del indicador ^{3.2.1.3}	Eficiencia	Tipo de indicador para resultados ^{3.2.1.4}	Gestión		
Definición del indicador ^{3.2.1.5}	Mide las resoluciones de conflictos individuales y colectivos de carácter laboral realizadas.				
Tipo valor de la meta ^{3.2.1.6}	Relativa	Unidad de medida ^{3.2.1.8}	Porcentaje		
Método de cálculo ^{3.2.1.7}	Numerador	Número de resoluciones realizadas			
	Denominador	Total de expedientes recibidos			
Desagregación geográfica ^{3.2.1.9}	Estatal	Frecuencia de medición ^{3.2.1.10}	Anual		
Contribución Agenda 2030:	SI	X	NO		
Objetivo Agenda 2030:	Paz, justicia e instituciones sólidas.				
Transversalidad ^{3.2.1.11}					
Enfoque de transversalidad ^{3.2.1.11.1}	Adultos				
Hombres ^{3.2.1.11.2}		Mujeres ^{3.2.1.11.3}		Total ^{3.2.1.11.4}	
Serie de Información Disponible ^{3.2.1.12}					
Información disponible ^{3.2.1.12.1}					

Características del indicador^{3.2.2}

Calificación ^{3.2.2.2}	Característica ^{3.2.2.1}					
	Claridad ^{3.2.2.1.1}	Relevancia ^{3.2.2.1.2}	Economía ^{3.2.2.1.3}	Monitoreable ^{3.2.2.1.4}	Adecuado ^{3.2.2.1.5}	Aporte marginal ^{3.2.2.1.8}
No cumple						
Cumple parcialmente						
Cumple	X	X	X	X	X	



Contacto indicador ^{3.2.3}			
Nombre ^{3.2.3.1}	Miguel Ángel	Area ^{3.2.3.4}	Presidencia
Apellido paterno ^{3.2.3.2}	Tlapale	Puesto ^{3.2.3.5}	Presidente
Apellido materno ^{3.2.3.3}	Hernández	Teléfono ^{3.2.3.7}	2464627410
Correo electrónico ^{3.2.3.6}	tricyatx@tca-tlax.gob.mx		

Determinación de metas ^{3.2.4}

Viabilidad de la meta ^{3.2.4.1}			
Meta acumulable ^{3.2.4.1.1}	Si	Comportamiento del indicador ^{3.2.4.1.2}	Ascendente
Factibilidad de la meta ^{3.2.4.1.3}	Alta		

Línea base ^{3.2.4.2}

Año ^{3.2.4.2.1}	Valor ^{3.2.4.2.2}			Periodo al que corresponde el valor ^{3.2.4.2.3}
	Indicador (relativo) ^{3.2.4.2.2.1}	Numerador (absoluto) ^{3.2.4.2.2.2}	Denominador (universo de cobertura) ^{3.2.4.2.2.3}	
2022	100%	179	179	Enero-Diciembre 2022

Justificación línea base ^{3.2.4.2.4}

Parámetros de semaforización ^{3.2.4.3}

Tipo de valor ^{3.2.4.3.1}	Constante	
	Limite Superior	Limite Inferior
Verde	279	179
Amarillo	178	128
Rojo	127	77

Meta sexenal ^{3.2.4.4}

Año ^{3.2.4.4.1}	Valor ^{3.2.4.4.2}			Periodo al que corresponde el valor ^{3.2.4.4.3}
	Indicador ^{3.2.4.4.2.1} (relativo)	Numerador ^{3.2.4.4.2.2} (absoluto)	Denominador ^{3.2.4.4.2.3} (universo de cobertura)	
2023				

Metas intermedias ^{3.2.4.5}

Año ^{3.2.4.5.1}	Valor ^{3.2.4.5.2}			Periodo al que corresponde el valor ^{3.2.4.5.3}
	Indicador ^{3.2.4.5.2.1} (relativo)	Numerador ^{3.2.4.5.2.2} (absoluto)	Denominador ^{3.2.4.5.2.3} (universo de cobertura)	
2018 ^{3.2.4.5.1.1}				
2019 ^{3.2.4.5.1.2}				
2020 ^{3.2.4.5.1.3}				
2021 ^{3.2.4.5.1.4}				
2022 ^{3.2.4.5.1.5}				



Metas del ciclo presupuestario ^{3.2.4.6}

Periodo ^{3.2.4.6.1} (según la frecuencia de medición)	Valor ^{3.2.4.6.2}			Periodo al que corresponde el valor ^{3.2.4.6.3}
	Indicador ^{3.2.4.6.2.1} (relativo)	Numerador ^{3.2.4.6.2.2} (absoluto)	Denominador ^{3.2.4.6.2.3} (universo de cobertura)	
Periodo 1 (Ejemplo frecuencia trimestral)	100%	179	179	ENE - DIC

Características de las variables ^{3.2.5} (Se debe llenar este conjunto tanta veces como número de variables existan)

Nombre ^{3.2.5.1}	Número de resoluciones realizadas
Descripción de la variable ^{3.2.5.2}	Describe el número de resoluciones realizadas
Medios de verificación ^{3.2.5.3}	Actas de sesión de pleno en el área de Presidencia
Unidad de medida ^{3.2.5.4}	Resolución
Desagregación geográfica ^{3.2.5.5}	Estatal
Frecuencia ^{3.2.5.6}	Anual
Método de recopilación de datos ^{3.2.5.7}	Explotación de registros administrativos.
Fecha de disponibilidad de la información ^{3.2.5.8}	dic-22

Elaboró

AUDIÉL SAN LUIS RIVERA
 DIRECTOR ADMINISTRATIVO

Responsable del Proyecto

AUDIÉL SAN LUIS RIVERA
 DIRECTOR ADMINISTRATIVO

Autorizó

MIGUEL ÁNGEL TLA PALE HERNÁNDEZ
 PRESIDENTE





**GOBIERNO DEL ESTADO DE TLAXCALA
ANTEPROYECTO DE PRESUPUESTO DE EGRESOS 2023
FICHA DE INDICADOR**

Datos de Identificación¹

Dependencia:	61. Tribunal de Conciliación y Arbitraje del Estado de Tlaxcala
Proyecto:	195/5F Procuración e Impartición de Justicia
Finalidad:	1. Gobierno
Función:	1.2 Justicia
Subfunción:	1.2.2 Procuración de Justicia

Matriz de Indicadores para Resultados³

Resumen Narrativo^{3.1}

Objetivo al que corresponde el indicador ^{3.1.1}	1. Expedientes en materia de justicia laboral atendidos	Marque el nivel del objetivo en la Matriz de Marco Lógico ^{3.1.2}			
		Fin	Propósito	Componente	Actividad
	Objetivo Ponderado ^{3.1.3}			X	

Indicador^{3.2}

Datos de identificación del indicador^{3.2.1}

Orden: ^{3.2.1.1}	1	Nombre del indicador: ^{3.2.1.2}	Porcentaje de expedientes en materia laboral atendidos		
Dimensión del indicador: ^{3.2.1.3}	Eficacia	Tipo de indicador para resultados: ^{3.2.1.4}	Gestión		
Definición del indicador: ^{3.2.1.5}	Mide el número total de expedientes atendidos en materia laboral				
Tipo valor de la meta: ^{3.2.1.6}	Relativa	Unidad de medida: ^{3.2.1.8}	Porcentaje		
Método de cálculo: ^{3.2.1.7}	Numerador	Número de expedientes en materia laboral atendidos			
	Denominador	Total de expedientes en materia laboral recibidos			
Desagregación geográfica: ^{3.2.1.9}	Estatal	Frecuencia de medición: ^{3.2.1.10}	Mensual		
Contribución Agenda 2030:	SI	X	NO		
Objetivo Agenda 2030:	Paz, justicia e instituciones sólidas.				
Transversalidad ^{3.2.1.11}					
Enfoque de transversalidad: ^{3.2.1.11.1}	Adultos				
Hombres: ^{3.2.1.11.2}	3,939.00	Mujeres: ^{3.2.1.11.3}	2,121.00	Total: ^{3.2.1.11.4}	6,060.00
Serie de Información Disponible ^{3.2.1.12}					
Información disponible: ^{3.2.1.12.1}					

Características del indicador^{3.2.2}

Calificación: ^{3.2.2.2}	Característica: ^{3.2.2.1}					Aporte marginal: ^{3.2.2.16}
	Claridad: ^{3.2.2.1.1}	Relevancia: ^{3.2.2.1.2}	Economía: ^{3.2.2.1.3}	Monitoreable: ^{3.2.2.1.4}	Adecuado: ^{3.2.2.1.5}	
No cumple						X
Cumple parcialmente						
Cumple	X	X	X	X	X	



Contacto indicador ^{3.2.3}			
Nombre ^{3.2.3.1}	Monserath	Area ^{3.2.3.4}	Secretaría General de Acuerdos
Apellido paterno ^{3.2.3.2}	Cuellar	Puesto ^{3.2.3.5}	Secretaría General de Acuerdos
Apellido materno ^{3.2.3.3}	Ramos	Teléfono ^{3.2.3.7}	4626670
Correo electrónico ^{3.2.3.6}	sec-qrla18@tca-tlax.gob.mx		

Determinación de metas ^{3.2.4}

Viabilidad de la meta ^{3.2.4.1}

Meta acumulable ^{3.2.4.1.1}	Sí	Comportamiento del indicador ^{3.2.4.1.2}	Ascendente
Factibilidad de la meta ^{3.2.4.1.3}	Alta		

Línea base ^{3.2.4.2}

Año ^{3.2.4.2.1}	Valor ^{3.2.4.2.2}			Período al que corresponde el valor ^{3.2.4.2.3}
	Indicador (relativo) ^{3.2.4.2.2.1}	Numerador (absoluto) ^{3.2.4.2.2.2}	Denominador (universo de cobertura) ^{3.2.4.2.2.3}	
2022	100%	6474	6474	Enero-Diciembre 2022

Justificación línea base ^{3.2.4.2.4}

Parámetros de semaforización ^{3.2.4.3}

Tipo de valor ^{3.2.4.3.1}	Constante	
	Limite Superior	Limite Inferior
Verde	6260	6060
Amarillo	6059	5859
Rojo	5858	5659

Meta sexenal ^{3.2.4.4}

Año ^{3.2.4.4.1}	Valor ^{3.2.4.4.2}			Período al que corresponde el valor ^{3.2.4.4.3}
	Indicador ^{3.2.4.4.2.1} (relativo)	Numerador ^{3.2.4.4.2.2} (absoluto)	Denominador ^{3.2.4.4.2.3} (universo de cobertura)	
2023				

Metas intermedias ^{3.2.4.5}

Año ^{3.2.4.5.1}	Valor ^{3.2.4.5.2}			Período al que corresponde el valor ^{3.2.4.5.3}
	Indicador ^{3.2.4.5.2.1} (relativo)	Numerador ^{3.2.4.5.2.2} (absoluto)	Denominador ^{3.2.4.5.2.3} (universo de cobertura)	
2018 ^{3.2.4.5.1.1}				
2019 ^{3.2.4.5.1.2}				
2020 ^{3.2.4.5.1.3}				
2021 ^{3.2.4.5.1.4}				
2022 ^{3.2.4.5.1.5}				


Metas del ciclo presupuestario ^{3.2.4.6}



Periodo ^{3.2.4.6.1} (según la frecuencia de medición)	Valor ^{3.2.4.6.2}			Periodo al que corresponde el valor ^{3.2.4.6.3}
	Indicador ^{3.2.4.6.2.1} (relativo)	Numerador ^{3.2.4.6.2.2} (absoluto)	Denominador ^{3.2.4.6.2.3} (universo de cobertura)	
Periodo 1	9%	550	6060	Enero
Periodo 2	9%	550	6060	Febrero
Periodo 3	9%	550	6060	Marzo
Periodo 4	9%	550	6060	Abril
Periodo 5	9%	550	6060	Mayo
Periodo 6	9%	550	6060	Junio
Periodo 7	5%	280	6060	Julio
Periodo 8	9%	550	6060	Agosto
Periodo 9	9%	550	6060	Septiembre
Periodo 10	9%	550	6060	Octubre
Periodo 11	9%	550	6060	Noviembre
Periodo 12	5%	280	6060	Diciembre

Características de las variables ^{3.2.5} (Se debe llenar este conjunto tanta veces como número de variables existan)

Nombre ^{3.2.5.1}	Número de expedientes en materia laboral atendidos
Descripción de la variable ^{3.2.5.2}	Juicios de carácter laboral y diversos trámites que, dentro de la esfera competencia de este Tribunal, se siguen y subtrancian hasta su conclusión, apegados al contenido de la Ley Laboral de los Servidores Públicos del Estado de Tlaxcala y sus Municipios, así como a las diversas codificaciones aplicadas supletoriamente
Medios de verificación ^{3.2.5.3}	Reportes emitidos por la Secretaría General de Acuerdos
Unidad de medida ^{3.2.5.4}	Porcentaje
Desagregación geográfica ^{3.2.5.5}	Estatal
Frecuencia ^{3.2.5.6}	Mensual
Método de recopilación de datos ^{3.2.5.7}	Reportes emitidos por la Secretaría General de Acuerdos
Fecha de disponibilidad de la información ^{3.2.5.8}	Enero-Diciembre 2023

Elaboró

MONSERRATH CUELLAR RAMOS
 SECRETARIA GENERAL DE ACUERDOS

Responsable del Proyecto

AUDIEL SANLUIS RIVERA
 DIRECTOR ADMINISTRATIVO

AutORIZÓ

MIGUEL ÁNGEL TLAPALE HERNÁNDEZ
 PRESIDENTE





GOBIERNO DEL ESTADO DE TLAXCALA
ANTEPROYECTO DE PRESUPUESTO DE EGRESOS 2023
FICHA DE INDICADOR

Datos de Identificación¹

Dependencia:	61. Tribunal de Conciliación y Arbitraje del Estado de Tlaxcala
Proyecto:	195/5F Procuración e Impartición de Justicia
Finalidad:	1. Gobierno
Función:	1.2 Justicia
Subfunción:	1.2.2 Procuración de Justicia

Matriz de Indicadores para Resultados³

Resumen Narrativo^{3.1}

Objetivo al que corresponde el indicador ^{3.1.1}	1.1 Desahogo de audiencias en materia laboral	Marque el nivel del objetivo en la Matriz de Marco Lógico ^{3.1.2}			
		Fin	Propósito	Componente	Actividad
	Objetivo Ponderado ^{3.1.3}				X

Indicador^{3.2}

Datos de Identificación del indicador^{3.2.1}

Orden: ^{3.2.1.1}	1.1		Nombre del indicador ^{3.2.1.2}	Porcentaje de audiencias en materia laboral desahogadas		
Dimensión del indicador ^{3.2.1.3}	Eficacia		Tipo de indicador para resultados ^{3.2.1.4}	Gestión		
Definición del indicador ^{3.2.1.5}	Mide el número total de audiencias desahogadas en los procedimientos laborales					
Tipo valor de la meta ^{3.2.1.6}	Relativa		Unidad de medida ^{3.2.1.8}	Porcentaje		
Método de cálculo ^{3.2.1.7}	Numerador	Número de audiencias en materia laboral desahogadas				
	Denominador	Expedientes recibidos para audiencias				
Desagregación geográfica ^{3.2.1.9}	Estatal		Frecuencia de medición ^{3.2.1.10}	Mensual		
Contribución Agenda 2030:		SI	X		NO	
Objetivo Agenda 2030:		Paz, justicia e instituciones sólidas.				
Transversalidad ^{3.2.1.11}						
Enfoque de transversalidad ^{3.2.1.11.1}		Adultos				
Hombres ^{3.2.1.11.2}	2,559.00	Mujeres ^{3.2.1.11.3}	1,261.00	Total ^{3.2.1.11.4}	3,820.00	
Serie de Información Disponible ^{3.2.1.12}						
Información disponible ^{3.2.1.12.1}						

Características del indicador^{3.2.2}

Calificación ^{3.2.2.2}	Característica ^{3.2.2.1}					
	Claridad ^{3.2.2.1.1}	Relevancia ^{3.2.2.1.2}	Economía ^{3.2.2.1.3}	Monitoreable ^{3.2.2.1.4}	Adecuado ^{3.2.2.1.5}	Aporte marginal ^{3.2.2.1.6}
No cumple						X
Cumple parcialmente						
Cumple	X	X	X	X	X	



Contacto indicador ^{3.2.3}			
Nombre ^{3.2.3.1}	Monserath	Area ^{3.2.3.4}	Secretaría General de Acuerdos
Apellido paterno ^{3.2.3.2}	Cuellar	Puesto ^{3.2.3.5}	Secretaria General de Acuerdos
Apellido materno ^{3.2.3.3}	Ramos	Teléfono ^{3.2.3.7}	4626670
Correo electrónico ^{3.2.3.6}	sec-grla18@tca-tlax.gob.mx		

Determinación de metas ^{3.2.4}

Viabilidad de la meta ^{3.2.4.1}			
Meta acumulable ^{3.2.4.1.1}	Sí	Comportamiento del indicador ^{3.2.4.1.2}	Ascendente
Factibilidad de la meta ^{3.2.4.1.3}	Alta		

Línea base ^{3.2.4.2}				
Año ^{3.2.4.2.1}	Valor ^{3.2.4.2.2}			Periodo al que corresponde el valor ^{3.2.4.2.3}
	Indicador (relativo) ^{3.2.4.2.2.1}	Numerador (absoluto) ^{3.2.4.2.2.2}	Denominador (universo de cobertura) ^{3.2.4.2.2.3}	
2022	100%	3864	3864	Enero-Diciembre 2022
Justificación línea base ^{3.2.4.2.4}				

Parámetros de semaforización ^{3.2.4.3}			
Tipo de valor ^{3.2.4.3.1}	Constante		
	Limite Superior	Limite Inferior	
Verde	4020	3820	
Amarillo	3619	3419	
Rojo	3219	3019	

Meta sexenal ^{3.2.4.4}				
Año ^{3.2.4.4.1}	Valor ^{3.2.4.4.2}			Periodo al que corresponde el valor ^{3.2.4.4.3}
	Indicador ^{3.2.4.4.2.1} (relativo)	Numerador ^{3.2.4.4.2.2} (absoluto)	Denominador ^{3.2.4.4.2.3} (universo de cobertura)	
2023				

Metas intermedias ^{3.2.4.5}				
Año ^{3.2.4.5.1}	Valor ^{3.2.4.5.2}			Periodo al que corresponde el valor ^{3.2.4.5.3}
	Indicador ^{3.2.4.5.2.1} (relativo)	Numerador ^{3.2.4.5.2.2} (absoluto)	Denominador ^{3.2.4.5.2.3} (universo de cobertura)	
2018 ^{3.2.4.5.1.1}				
2019 ^{3.2.4.5.1.2}				
2020 ^{3.2.4.5.1.3}				
2021 ^{3.2.4.5.1.4}				
2022 ^{3.2.4.5.1.5}				



Metas del ciclo presupuestario ^{3.2.4.6}

Periodo ^{3.2.4.6.1} (según la frecuencia de medición)	Valor ^{3.2.4.6.2}			Periodo al que corresponde el valor ^{3.2.4.6.3}
	Indicador ^{3.2.4.6.2.1} (relativo)	Numerador ^{3.2.4.6.2.2} (absoluto)	Denominador ^{3.2.4.6.2.3} (universo de cobertura)	
Periodo 1	9%	350	3820	Enero
Periodo 2	9%	350	3820	Febrero
Periodo 3	9%	350	3820	Marzo
Periodo 4	9%	350	3820	Abril
Periodo 5	9%	350	3820	Mayo
Periodo 6	9%	350	3820	Junio
Periodo 7	4%	160	3820	Julio
Periodo 8	9%	350	3820	Agosto
Periodo 9	9%	350	3820	Septiembre
Periodo 10	9%	350	3820	Octubre
Periodo 11	9%	350	3820	Noviembre
Periodo 12	4%	160	3820	Diciembre

Características de las variables ^{3.2.5} (Se debe llenar este conjunto tanta veces como número de variables existan)

Nombre ^{3.2.5.1}	Porcentaje de audiencias en materia laboral desahogadas
Descripción de la variable ^{3.2.5.2}	Audiencias llevadas a cabo durante la secuela procesal de los juicios seguidos ante este Tribunal, en terminos de lo que establecen los dispositivos legales de la Ley Laboral de los Servidores Públicos del Estado de Tlaxcala y sus Municipios, así como a las diversas codificaciones aplicadas supletoriamente.
Medios de verificación ^{3.2.5.3}	Reportes emitidos por la Secretaría General de Acuerdos
Unidad de medida ^{3.2.5.4}	Audiencia
Desagregación geográfica ^{3.2.5.5}	Estatal
Frecuencia ^{3.2.5.6}	Mensual
Método de recopilación de datos ^{3.2.5.7}	Reportes emitidos por la Secretaría General de Acuerdos
Fecha de disponibilidad de la información ^{3.2.5.8}	Enero-Diciembre 2023

Elaboró

MONSERRATH GOELLAR RAMOS
SECRETARIA GENERAL DE ACUERDOS

Responsable del Proyecto Autorizó
 
AUDIEL SAN LUIS RIVERA **MIGUEL ÁNGEL TAPALE HERNÁNDEZ**
DIRECTOR ADMINISTRATIVO PRESIDENTE





GOBIERNO DEL ESTADO DE TLAXCALA
ANTEPROYECTO DE PRESUPUESTO DE EGRESOS 2023
FICHA DE INDICADOR

Datos de Identificación¹

Dependencia:	61. Tribunal de Conciliación y Arbitraje del Estado de Tlaxcala
Proyecto:	195/5F Procuración e Impartición de Justicia
Finalidad:	1. Gobierno
Función:	1.2 Justicia
Subfunción:	1.2.2 Procuración de Justicia

Matriz de Indicadores para Resultados³

Resumen Narrativo^{3.1}

Objetivo al que corresponde el indicador ^{3.1.1}	1.2 Realización de acuerdos en materia laboral	Marque el nivel del objetivo en la Matriz de Marco Lógico ^{3.1.2}			
		Fin	Propósito	Componente	Actividad
Objetivo Ponderado ^{3.1.3}					X

Indicador^{3.2}

Datos de identificación del indicador^{3.2.1}

Orden: ^{3.2.1.1}	1.2	Nombre del indicador ^{3.2.1.2}		Porcentaje de acuerdos en materia laboral realizados.		
Dimensión del indicador ^{3.2.1.3}	Eficacia	Tipo de indicador para resultados ^{3.2.1.4}		Gestión		
Definición del indicador ^{3.2.1.5}	Mide el número total de acuerdos desahogados en los procedimientos laborales					
Tipo valor de la meta ^{3.2.1.6}	Relativa	Unidad de medida ^{3.2.1.8}		Porcentaje		
Método de cálculo ^{3.2.1.7}	Numerador	Número de acuerdos en materia laboral realizados				
	Denominador	Expedientes recibidos para acuerdo				
Desagregación geográfica ^{3.2.1.9}	Estatal	Frecuencia de medición ^{3.2.1.10}		Mensual		
Contribución Agenda 2030:		SI	X	NO		
Objetivo Agenda 2030:		Paz, justicia e instituciones sólidas.				
Transversalidad ^{3.2.1.11}						
Enfoque de transversalidad ^{3.2.1.11.1}		Adultos				
Hombres ^{3.2.1.11.2}	1,456.00	Mujeres ^{3.2.1.11.3}	784.00	Total ^{3.2.1.11.4}	2,240.00	
Serie de Información Disponible ^{3.2.1.12}						
Información disponible ^{3.2.1.12.1}						

Características del indicador^{3.2.2}

Calificación ^{3.2.2.2}	Característica ^{3.2.2.1}					
	Claridad ^{3.2.2.1.1}	Relevancia ^{3.2.2.1.2}	Economía ^{3.2.2.1.3}	Monitoreable ^{3.2.2.1.4}	Adecuado ^{3.2.2.1.5}	Aporte marginal ^{3.2.2.1.6}
No cumple						X
Cumple parcialmente						
Cumple	X	X	X	X	X	



[Handwritten signature]

Contacto indicador ^{3.2.3}			
Nombre ^{3.2.3.1}	Monserath	Area ^{3.2.3.4}	Secretaría General de Acuerdos
Apellido paterno ^{3.2.3.2}	Cuellar	Puesto ^{3.2.3.5}	Secretaria General de Acuerdos
Apellido materno ^{3.2.3.3}	Ramos	Teléfono ^{3.2.3.7}	4626670
Correo electrónico ^{3.2.3.6}	sec-grla18@tca-tlax.gob.mx		

Determinación de metas ^{3.2.4}

Viabilidad de la meta ^{3.2.4.1}			
Meta acumulable ^{3.2.4.1.1}	Sí	Comportamiento del indicador ^{3.2.4.1.2}	Ascendente
Factibilidad de la meta ^{3.2.4.1.3}	Alta		

Línea base ^{3.2.4.2}				
Año ^{3.2.4.2.1}	Valor ^{3.2.4.2.2}			Periodo al que corresponde el valor ^{3.2.4.2.3}
	Indicador (relativo) ^{3.2.4.2.2.1}	Numerador (absoluto) ^{3.2.4.2.2.2}	Denominador (universo de cobertura) ^{3.2.4.2.2.3}	
2022	100%	2610	2610	Enero-Diciembre 2022
Justificación línea base ^{3.2.4.2.4}				

Parámetros de semaforización ^{3.2.4.3}

Tipo de valor ^{3.2.4.3.1}	Constante	
	Limite Superior	Limite Inferior
Verde	2440	2240
Amarillo	2239	2039
Rojo	2038	1838

Meta sexenal ^{3.2.4.4}

Año ^{3.2.4.4.1}	Valor ^{3.2.4.4.2}			Periodo al que corresponde el valor ^{3.2.4.4.3}
	Indicador ^{3.2.4.4.2.1} (relativo)	Numerador ^{3.2.4.4.2.2} (absoluto)	Denominador ^{3.2.4.4.2.3} (universo de cobertura)	
2023				

Metas intermedias ^{3.2.4.5}

Año ^{3.2.4.5.1}	Valor ^{3.2.4.5.2}			Periodo al que corresponde el valor ^{3.2.4.5.3}
	Indicador ^{3.2.4.5.2.1} (relativo)	Numerador ^{3.2.4.5.2.2} (absoluto)	Denominador ^{3.2.4.5.2.3} (universo de cobertura)	
2018 ^{3.2.4.5.1.1}				
2019 ^{3.2.4.5.1.2}				
2020 ^{3.2.4.5.1.3}				
2021 ^{3.2.4.5.1.4}				
2022 ^{3.2.4.5.1.5}				



Metas del ciclo presupuestario ^{3.2.4.6}

Periodo ^{3.2.4.6.1} (según la frecuencia de medición)	Valor ^{3.2.4.6.2}			Periodo al que corresponde el valor ^{3.2.4.6.3}
	Indicador ^{3.2.4.6.2.1} (relativo)	Numerador ^{3.2.4.6.2.2} (absoluto)	Denominador ^{3.2.4.6.2.3} (universo de cobertura)	
Periodo 1	9%	200	2240	Enero
Periodo 2	9%	200	2240	Febrero
Periodo 3	9%	200	2240	Marzo
Periodo 4	9%	200	2240	Abril
Periodo 5	9%	200	2240	Mayo
Periodo 6	9%	200	2240	Junio
Periodo 7	5%	120	2240	Julio
Periodo 8	9%	200	2240	Agosto
Periodo 9	9%	200	2240	Septiembre
Periodo 10	9%	200	2240	Octubre
Periodo 11	9%	200	2240	Noviembre
Periodo 12	5%	120	2240	Diciembre

Características de las variables ^{3.2.5 (Se debe llenar este conjunto tanta veces como número de variables existan)}

Nombre ^{3.2.5.1}	Número de acuerdos en materia laboral realizados
Descripción de la variable ^{3.2.5.2}	Demandas, contratos colectivos, solicitudes de declaración de beneficiario y diversos escritos presentados al Tribunal que conllevan una respuesta a través de los acuerdos, mismos que se emiten apegados al contenido de la Ley Laboral de los Servidores Públicos del Estado de Tlaxcala y sus Municipios, así como a las diversas codificaciones aplicadas supletoriamente
Medios de verificación ^{3.2.5.3}	Reportes emitidos por la Secretaría General de Acuerdos
Unidad de medida ^{3.2.5.4}	Acuerdo
Desagregación geográfica ^{3.2.5.5}	Estatal
Frecuencia ^{3.2.5.6}	Mensual
Método de recopilación de datos ^{3.2.5.7}	Reportes emitidos por la Secretaría General de Acuerdos
Fecha de disponibilidad de la información ^{3.2.5.8}	Enero-Diciembre 2023

Elaboró

MONSERRATH CUELLAR RAMOS
SECRETARÍA GENERAL DE ACUERDOS

Responsable del Proyecto

ADRIEL SAN LUIS RIVERA
DIRECTOR ADMINISTRATIVO

Autorizó

MIGUEL ÁNGEL TLAPALE HERNÁNDEZ
PRESIDENTE



Datos de Identificación ¹	
Dependencia:	61. Tribunal de Conciliación y Arbitraje del Estado de Tlaxcala
Proyecto:	195/5F Procuración e Impartición de Justicia
Finalidad:	1. Gobierno
Función:	1.2 Justicia
Subfunción:	1.2.2 Procuración de Justicia
Matriz de Indicadores para Resultados ³	

Resumen Narrativo ^{3.1}				
Objetivo al que corresponde el indicador ^{3.1.1}	1.3 Sesiones de pleno	Marque el nivel del objetivo en la Matriz de Marco Lógico ^{3.1.2}		
		Fin	Propósito	Actividad
Objetivo Ponderado ^{3.1.3}				X

Indicador ^{3.2}					
Datos de identificación del indicador ^{3.2.1}					
Orden: ^{3.2.1.1}	1.3		Nombre del indicador ^{3.2.1.2}	Porcentaje de sesiones de pleno realizadas	
Dimensión del indicador ^{3.2.1.3}	Eficacia		Tipo de indicador para resultados ^{3.2.1.4}	Gestión	
Definición del indicador ^{3.2.1.5}	Mide las sesiones de pleno realizadas mensualmente				
Tipo valor de la meta ^{3.2.1.6}	Relativa		Unidad de medida ^{3.2.1.8}	Porcentaje	
Método de cálculo ^{3.2.1.7}	Numerador	Numero de Sesiones de Pleno realizadas			
	Denominador	Numero de Sesiones de Pleno convocadas			
Desagregación geográfica ^{3.2.1.9}	Estatal		Frecuencia de medición ^{3.2.1.10}	Mensual	
Contribución Agenda 2030:		SI	X	NO	
Objetivo Agenda 2030:		Paz, justicia e instituciones sólidas.			
Transversalidad ^{3.2.1.11}					
Enfoque de transversalidad ^{3.2.1.11.1}		Adultos			
Hombres ^{3.2.1.11.2}		Mujeres ^{3.2.1.11.3}		Total ^{3.2.1.11.4}	-
Serie de Información Disponible ^{3.2.1.12}					
Información disponible ^{3.2.1.12.1}					

Características del indicador ^{3.2.2}						
	Característica ^{3.2.2.1}					
Calificación ^{3.2.2.2}	Claridad ^{3.2.2.1.1}	Relevancia ^{3.2.2.1.2}	Economía ^{3.2.2.1.3}	Monitoreable ^{3.2.2.1.4}	Adecuado ^{3.2.2.1.5}	Aporte marginal ^{3.2.2.1.6}
No cumple						X
Cumple parcialmente						
Cumple	X	X	X	X	X	



J

Contacto indicador ^{3.2.3}			
Nombre ^{3.2.3.1}	Miguel Ángel	Area ^{3.2.3.4}	Presidencia
Apellido paterno ^{3.2.3.2}	Tiapale	Puesto ^{3.2.3.5}	Presidente
Apellido materno ^{3.2.3.3}	Hernández	Teléfono ^{3.2.3.7}	4626670
Correo electrónico ^{3.2.3.6}	tricyatx@tca-tlax.gob.mx		


Determinación de metas ^{3.2.4}			
Viabilidad de la meta ^{3.2.4.1}			
Meta acumulable ^{3.2.4.1.1}	Sí	Comportamiento del indicador ^{3.2.4.1.2}	Ascendente
Factibilidad de la meta ^{3.2.4.1.3}	Alta		

Línea base ^{3.2.4.2}				
Año ^{3.2.4.2.1}	Valor ^{3.2.4.2.2}			Periodo al que corresponde el valor ^{3.2.4.2.3}
	Indicador (relativo) ^{3.2.4.2.2.1}	Numerador (absoluto) ^{3.2.4.2.2.2}	Denominador (universo de cobertura) ^{3.2.4.2.2.3}	
2022	100%	88	88	Enero-Diciembre 2022
Justificación línea base ^{3.2.4.2.4}				

Parámetros de semaforización ^{3.2.4.3}			
Tipo de valor ^{3.2.4.3.1}	Constante		
	Limite Superior	Limite Inferior	
Verde	98	88	
Amarillo	87	77	
Rojo	76	66	

Meta sexenal ^{3.2.4.4}				
Año ^{3.2.4.4.1}	Valor ^{3.2.4.4.2}			Periodo al que corresponde el valor ^{3.2.4.4.3}
	Indicador ^{3.2.4.4.2.1} (relativo)	Numerador ^{3.2.4.4.2.2} (absoluto)	Denominador ^{3.2.4.4.2.3} (universo de cobertura)	
2023				

Metas intermedias ^{3.2.4.5}				
Año ^{3.2.4.5.1}	Valor ^{3.2.4.5.2}			Periodo al que corresponde el valor ^{3.2.4.5.3}
	Indicador ^{3.2.4.5.2.1} (relativo)	Numerador ^{3.2.4.5.2.2} (absoluto)	Denominador ^{3.2.4.5.2.3} (universo de cobertura)	
2018 ^{3.2.4.5.1.1}				
2019 ^{3.2.4.5.1.2}				
2020 ^{3.2.4.5.1.3}				
2021 ^{3.2.4.5.1.4}				
2022 ^{3.2.4.5.1.5}				



Metas del ciclo presupuestario ^{3.2.4.6}

Periodo ^{3.2.4.6.1} (según la frecuencia de medición)	Valor ^{3.2.4.6.2}			Periodo al que corresponde el valor ^{3.2.4.6.3}
	Indicador ^{3.2.4.6.2.1} (relativo)	Numerador ^{3.2.4.6.2.2} (absoluto)	Denominador ^{3.2.4.6.2.3} (universo de cobertura)	
Periodo 1	9%	8	88	Enero
Periodo 2	9%	8	88	Febrero
Periodo 3	9%	8	88	Marzo
Periodo 4	9%	8	88	Abril
Periodo 5	9%	8	88	Mayo
Periodo 6	9%	8	88	Junio
Periodo 7	5%	4	88	Julio
Periodo 8	9%	8	88	Agosto
Periodo 9	9%	8	88	Septiembre
Periodo 10	9%	8	88	Octubre
Periodo 11	9%	8	88	Noviembre
Periodo 12	5%	4	88	Diciembre

Características de las variables ^{3.2.5} (Se debe llenar este conjunto tanta veces como número de variables existan)

Nombre ^{3.2.5.1}	Numero de sesiones de pleno realizadas
Descripción de la variable ^{3.2.5.2}	Mide las sesiones de pleno ordinarias y extraordinarias
Medios de verificación ^{3.2.5.3}	Invitación realizada por la secretaria particular
Unidad de medida ^{3.2.5.4}	Sesiones
Desagregación geográfica ^{3.2.5.5}	Estatal
Frecuencia ^{3.2.5.6}	Mensual
Método de recopilación de datos ^{3.2.5.7}	Explotación de registros administrativos.
Fecha de disponibilidad de la información ^{3.2.5.8}	Enero-Diciembre 2023

Elaboró

MIGUEL ÁNGEL TLAPALE HERNÁNDEZ
PRESIDENTE

Responsable del Proyecto

AUDIÉL SAN LUIS RIVERA
DIRECTOR ADMINISTRATIVO

Autorizó

MIGUEL ÁNGEL TLAPALE HERNÁNDEZ
PRESIDENTE





GOBIERNO DEL ESTADO DE TLAXCALA
ANTEPROYECTO DE PRESUPUESTO DE EGRESOS 2023
FICHA DE INDICADOR

Datos de Identificación¹

Dependencia:	61. Tribunal de Conciliación y Arbitraje del Estado de Tlaxcala
Proyecto:	195/5F Procuración e Impartición de Justicia
Finalidad:	1. Gobierno
Función:	1.2 Justicia
Subfunción:	1.2.2 Procuración de Justicia

Matriz de Indicadores para Resultados³

Resumen Narrativo^{3.1}

Objetivo al que corresponde el indicador ^{3.1.1}	1.4 Ejecuciones de laudo	Marque el nivel del objetivo en la Matriz de Marco Lógico ^{3.1.2}			
		Fin	Propósito	Componente	Actividad
Objetivo Ponderado ^{3.1.3}					X

Indicador^{3.2}

Datos de identificación del indicador^{3.2.1}

Orden: ^{3.2.1.1}	1.4		Nombre del indicador ^{3.2.1.2}	Porcentaje de ejecuciones de laudos realizadas		
Dimensión del indicador ^{3.2.1.3}	Eficacia		Tipo de indicador para resultados ^{3.2.1.4}	Gestión		
Definición del indicador ^{3.2.1.5}	Mide las ejecuciones de laudo realizadas mensualmente					
Tipo valor de la meta ^{3.2.1.6}	Relativa		Unidad de medida ^{3.2.1.8}	Porcentaje		
Método de cálculo ^{3.2.1.7}	Numerador	Numero de ejecuciones de laudo realizadas				
	Denominador	Expedientes recibidos por oficialia de partes				
Desagregación geográfica ^{3.2.1.9}	Estatal		Frecuencia de medición ^{3.2.1.10}	Mensual		
Contribución Agenda 2030:		SI	X	NO		
Objetivo Agenda 2030:		Paz, justicia e instituciones sólidas.				
Transversalidad ^{3.2.1.11}						
Enfoque de transversalidad ^{3.2.1.11.1}		Adultos				
Hombres ^{3.2.1.11.2}	910.00	Mujeres ^{3.2.1.11.3}	490.00	Total ^{3.2.1.11.4}	1400	
Serie de Información Disponible ^{3.2.1.12}						
Información disponible ^{3.2.1.12.1}						

Características del indicador^{3.2.2}

Calificación ^{3.2.2.2}	Característica ^{3.2.2.1}					
	Claridad ^{3.2.2.1.1}	Relevancia ^{3.2.2.1.2}	Economía ^{3.2.2.1.3}	Monitoreable ^{3.2.2.1.4}	Adecuado ^{3.2.2.1.5}	Aporte marginal ^{3.2.2.1.6}
No cumple						X
Cumple parcialmente						
Cumple	X	X	X	X	X	



Contacto indicador ^{3.2.3}			
Nombre ^{3.2.3.1}	María Eugenia	Area ^{3.2.3.4}	Secretaría de Ejecuciones
Apellido paterno ^{3.2.3.2}	Amador	Puesto ^{3.2.3.5}	Secretaría de Ejecuciones
Apellido materno ^{3.2.3.3}	Veloz	Teléfono ^{3.2.3.7}	4626670
Correo electrónico ^{3.2.3.6}	tricyatx@tca-tlax.gob.mx		

Determinación de metas ^{3.2.4}

Viabilidad de la meta ^{3.2.4.1}			
Meta acumulable ^{3.2.4.1.1}	Sí	Comportamiento del indicador ^{3.2.4.1.2}	Ascendente
Factibilidad de la meta ^{3.2.4.1.3}	Alta		

Línea base ^{3.2.4.2}				
Año ^{3.2.4.2.1}	Valor ^{3.2.4.2.2}			Periodo al que corresponde el valor ^{3.2.4.2.3}
	Indicador (relativo) ^{3.2.4.2.2.1}	Numerador (absoluto) ^{3.2.4.2.2.2}	Denominador (universo de cobertura) ^{3.2.4.2.2.3}	
2022	100%	1894	1894	Enero-Diciembre 2022
Justificación línea base ^{3.2.4.2.4}				

Parámetros de semaforización ^{3.2.4.3}


Tipo de valor ^{3.2.4.3.1}	Constante	
	Limite Superior	Limite Inferior
Verde	1705	1605
Amarillo	1604	1504
Rojo	1503	1403

Meta sexenal ^{3.2.4.4}

Año ^{3.2.4.4.1}	Valor ^{3.2.4.4.2}			Periodo al que corresponde el valor ^{3.2.4.4.3}
	Indicador ^{3.2.4.4.2.1} (relativo)	Numerador ^{3.2.4.4.2.2} (absoluto)	Denominador ^{3.2.4.4.2.3} (universo de cobertura)	
2023				

Metas intermedias ^{3.2.4.5}

Año ^{3.2.4.5.1}	Valor ^{3.2.4.5.2}			Periodo al que corresponde el valor ^{3.2.4.5.3}
	Indicador ^{3.2.4.5.2.1} (relativo)	Numerador ^{3.2.4.5.2.2} (absoluto)	Denominador ^{3.2.4.5.2.3} (universo de cobertura)	
2018 ^{3.2.4.5.1.1}				
2019 ^{3.2.4.5.1.2}				
2020 ^{3.2.4.5.1.3}				
2021 ^{3.2.4.5.1.4}				
2022 ^{3.2.4.5.1.5}				




Metas del ciclo presupuestario ^{3.2.4.6}

Periodo ^{3.2.4.6.1} (según la frecuencia de medición)	Valor ^{3.2.4.6.2}			Periodo al que corresponde el valor ^{3.2.4.6.3}
	Indicador ^{3.2.4.6.2.1} (relativo)	Numerador ^{3.2.4.6.2.2} (absoluto)	Denominador ^{3.2.4.6.2.3} (universo de cobertura)	
Periodo 1	7%	120	1605	Enero
Periodo 2	9%	150	1605	Febrero
Periodo 3	9%	150	1605	Marzo
Periodo 4	9%	150	1605	Abril
Periodo 5	9%	150	1605	Mayo
Periodo 6	9%	150	1605	Junio
Periodo 7	5%	80	1605	Julio
Periodo 8	9%	150	1605	Agosto
Periodo 9	9%	150	1605	Septiembre
Periodo 10	9%	150	1605	Octubre
Periodo 11	8%	125	1605	Noviembre
Periodo 12	5%	80	1605	Diciembre

Características de las variables ^{3.2.5} (Se debe llenar este conjunto tanta veces como número de variables existan)

Nombre ^{3.2.5.1}	Numero de ejecuciones de laudo realizadas
Descripción de la variable ^{3.2.5.2}	Describe las ejecuciones de laudo que se realizan
Medios de verificación ^{3.2.5.3}	Archivo resguardado en el área de ejecuciones
Unidad de medida ^{3.2.5.4}	Ejecución
Desagregación geográfica ^{3.2.5.5}	Estatal
Frecuencia ^{3.2.5.6}	Mensual
Método de recopilación de datos ^{3.2.5.7}	Explotación de registros administrativos.
Fecha de disponibilidad de la información ^{3.2.5.8}	Enero-Diciembre 2023

Elaboró

MARIA EUGENIA AMADOR VELOZ
SECRETARIA DE EJECUCIONES

Responsable del Proyecto

AUDIEL SANT LUIS RIVERA
DIRECTOR ADMINISTRATIVO

Autorizó

MIGUEL ÁNGEL TLAPALE HERNÁNDEZ
PRESIDENTE





GOBIERNO DEL ESTADO DE TLAXCALA
ANTEPROYECTO DE PRESUPUESTO DE EGRESOS 2023
FICHA DE INDICADOR

Datos de Identificación¹

Dependencia:	61. Tribunal de Conciliación y Arbitraje del Estado de Tlaxcala
Proyecto:	195/5F Procuración e Impartición de Justicia
Finalidad:	1. Gobierno
Función:	1.2 Justicia
Subfunción:	1.2.2 Procuración de Justicia

Matriz de Indicadores para Resultados³

Resumen Narrativo^{3.1}

Objetivo al que corresponde el indicador ^{3.1.1}	1.5 Resolución definitiva sobre los proyectos de laudo, ejecutorias de amparo directo y sentencias interlocutorias del trabajador.	Marque el nivel del objetivo en la Matriz de Marco Lógico ^{3.1.2}			
		Fin	Propósito	Componente	Actividad
Objetivo Ponderado ^{3.1.3}					X

Indicador^{3.2}

Datos de identificación del indicador^{3.2.1}

Orden: ^{3.2.1.1}	1.5	Nombre del indicador ^{3.2.1.2}		Porcentaje de resoluciones sobre los proyectos de laudo, ejecutorias de amparo directo y sentencias interlocutorias a favor del trabajador.		
Dimensión del indicador ^{3.2.1.3}	Eficacia	Tipo de indicador para resultados ^{3.2.1.4}		Gestión		
Definición del indicador ^{3.2.1.5}		Mide resoluciones sobre los proyectos de laudo, ejecutorias de amparo directo y sentencias interlocutorias a favor del trabajador.				
Tipo valor de la meta ^{3.2.1.6}	Relativa	Unidad de medida ^{3.2.1.8}		Porcentaje		
Método de cálculo ^{3.2.1.7}	Numerador	Número de resoluciones a favor del trabajador				
	Denominador	Total de expedientes recibidos				
Desagregación geográfica ^{3.2.1.9}	Estatal	Frecuencia de medición ^{3.2.1.10}		Mensual		
Contribución Agenda 2030:		SI	X	NO		
Objetivo Agenda 2030:		Paz, justicia e instituciones sólidas.				
Transversalidad ^{3.2.1.11}						
Enfoque de transversalidad ^{3.2.1.11.1}		Adultos				
Hombres ^{3.2.1.11.2}	68	Mujeres ^{3.2.1.11.3}	38	Total ^{3.2.1.11.4}	106	
Serie de Información Disponible ^{3.2.1.12}						
Información disponible ^{3.2.1.12.1}						

Características del indicador^{3.2.2}

Calificación ^{3.2.2.2}	Característica ^{3.2.2.1}					
	Claridad ^{3.2.2.1.1}	Relevancia ^{3.2.2.1.2}	Economía ^{3.2.2.1.3}	Monitoreable ^{3.2.2.1.4}	Adecuado ^{3.2.2.1.5}	Aporte marginal ^{3.2.2.1.6}
No cumple						X
Cumple parcialmente						
Cumple	X	X	X	X	X	



Contacto indicador ^{3.2.3}			
Nombre ^{3.2.3.1}	Ma. Del Pilar	Area ^{3.2.3.4}	Representación de los Trabajadores
Apellido paterno ^{3.2.3.2}	Meneses	Puesto ^{3.2.3.5}	Representante de los Trabajadores
Apellido materno ^{3.2.3.3}	Torres	Teléfono ^{3.2.3.7}	
Correo electrónico ^{3.2.3.6}	tricyatx@tca-tlax.gob.mx		

Determinación de metas ^{3.2.4}

Viabilidad de la meta ^{3.2.4.1}			
Meta acumulable ^{3.2.4.1.1}	Sí	Comportamiento del indicador ^{3.2.4.1.2}	Ascendente
Factibilidad de la meta ^{3.2.4.1.3}	Alta		

Línea base ^{3.2.4.2}				
Año ^{3.2.4.2.1}	Valor ^{3.2.4.2.2}			Periodo al que corresponde el valor ^{3.2.4.2.3}
	Indicador (relativo) ^{3.2.4.2.2.1}	Numerador (absoluto) ^{3.2.4.2.2.2}	Denominador (universo de cobertura) ^{3.2.4.2.2.3}	
2022	100%	106	106	Enero-Diciembre 2022
Justificación línea base ^{3.2.4.2.4}				

Parámetros de semaforización ^{3.2.4.3}			
Tipo de valor ^{3.2.4.3.1}	Constante		
	Limite Superior	Limite Inferior	
Verde	156	106	
Amarillo	105	95	
Rojo	94	84	

Meta sexenal ^{3.2.4.4}				
Año ^{3.2.4.4.1}	Valor ^{3.2.4.4.2}			Periodo al que corresponde el valor ^{3.2.4.4.3}
	Indicador ^{3.2.4.4.2.1} (relativo)	Numerador ^{3.2.4.4.2.2} (absoluto)	Denominador ^{3.2.4.4.2.3} (universo de cobertura)	
2023				

Metas intermedias ^{3.2.4.5}				
Año ^{3.2.4.5.1}	Valor ^{3.2.4.5.2}			Periodo al que corresponde el valor ^{3.2.4.5.3}
	Indicador ^{3.2.4.5.2.1} (relativo)	Numerador ^{3.2.4.5.2.2} (absoluto)	Denominador ^{3.2.4.5.2.3} (universo de cobertura)	
2018 ^{3.2.4.5.1.1}				
2019 ^{3.2.4.5.1.2}				
2020 ^{3.2.4.5.1.3}				
2021 ^{3.2.4.5.1.4}				
2022 ^{3.2.4.5.1.5}				




Metas del ciclo presupuestario ^{3.2.4.6}

Periodo ^{3.2.4.6.1} (según la frecuencia de medición)	Valor ^{3.2.4.6.2}			Periodo al que corresponde el valor ^{3.2.4.6.3}
	Indicador ^{3.2.4.6.2.1} (relativo)	Numerador ^{3.2.4.6.2.2} (absoluto)	Denominador ^{3.2.4.6.2.3} (universo de cobertura)	
Periodo 1	7%	7	106	Enero
Periodo 2	7%	7	106	Febrero
Periodo 3	17%	18	106	Marzo
Periodo 4	14%	15	106	Abril
Periodo 5	8%	9	106	Mayo
Periodo 6	8%	8	106	Junio
Periodo 7	8%	9	106	Julio
Periodo 8	7%	7	106	Agosto
Periodo 9	7%	7	106	Septiembre
Periodo 10	7%	7	106	Octubre
Periodo 11	7%	7	106	Noviembre
Periodo 12	5%	5	106	Diciembre

Características de las variables ^{3.2.5} (Se debe llenar este conjunto tanta veces como número de variables existan)

Nombre ^{3.2.5.1}	Número de resoluciones a favor del trabajador
Descripción de la variable ^{3.2.5.2}	Describe las resoluciones a favor del trabajador
Medios de verificación ^{3.2.5.3}	Resguardo de expedientes en Oficialía de Partes
Unidad de medida ^{3.2.5.4}	Resolución
Desagregación geográfica ^{3.2.5.5}	Estatal
Frecuencia ^{3.2.5.6}	Mensual
Método de recopilación de datos ^{3.2.5.7}	Explotación de registros administrativos.
Fecha de disponibilidad de la información ^{3.2.5.8}	Enero-Diciembre 2023

Elaboró

MA. DEL PILAR MENESES TORRES
REPRESENTANTE DE LOS
TRABAJADORES

Responsable del Proyecto

AUDIÉL SANLUIS RIVERA
DIRECTOR ADMINISTRATIVO

Autorizó

MIGUEL ÁNGEL TLAPOLE HERNÁNDEZ
PRESIDENTE





TRIBUNAL DE CONCILIACIÓN
Y ARBITRAJE DEL ESTADO
DE TLAXCALA

GOBIERNO DEL ESTADO DE TLAXCALA
ANTEPROYECTO DE PRESUPUESTO DE EGRESOS 2023
FICHA DE INDICADOR

Datos de Identificación¹

Dependencia:	61. Tribunal de Conciliación y Arbitraje del Estado de Tlaxcala
Proyecto:	195/5F Procuración e Impartición de Justicia
Finalidad:	1. Gobierno
Función:	1.2 Justicia
Subfunción:	1.2.2 Procuración de Justicia

Matriz de Indicadores para Resultados³

Resumen Narrativo^{3.1}

Objetivo al que corresponde el indicador ^{3.1.1}	1.6 Resolución definitiva sobre los proyectos de laudo, ejecutorias de amparo directo y sentencias interlocutorias del patrón.	Marque el nivel del objetivo en la Matriz de Marco Lógico ^{3.1.2}			
		Fin	Propósito	Componente	Actividad
Objetivo Ponderado ^{3.1.3}					X

Indicador^{3.2}

Datos de identificación del indicador^{3.2.1}

Orden: ^{3.2.1.1}	1.6		Nombre del indicador ^{3.2.1.2}	Porcentaje de resoluciones sobre los proyectos de laudo, ejecutorias de amparo directo y sentencias interlocutorias a favor del patrón.		
Dimensión del indicador ^{3.2.1.3}	Eficacia		Tipo de indicador para resultados ^{3.2.1.4}	Gestión		
Definición del indicador ^{3.2.1.5}	Mide resoluciones sobre los proyectos de laudo, ejecutorias de amparo directo y sentencias interlocutorias a favor del patrón.					
Tipo valor de la meta ^{3.2.1.6}	Relativa		Unidad de medida ^{3.2.1.8}	Porcentaje		
Método de cálculo ^{3.2.1.7}	Numerador	Número de resoluciones a favor del trabajador				
	Denominador	Total de expedientes recibidos				
Desagregación geográfica ^{3.2.1.9}	Estatal		Frecuencia de medición ^{3.2.1.10}	Mensual		
Contribución Agenda 2030:		SI	X		NO	
Objetivo Agenda 2030:		Paz, justicia e instituciones sólidas.				
Transversalidad^{3.2.1.11}						
Enfoque de transversalidad ^{3.2.1.11.1}		Adultos				
Hombres ^{3.2.1.11.2}	43	Mujeres ^{3.2.1.11.3}	30	Total ^{3.2.1.11.4}	73	
Serie de Información Disponible^{3.2.1.12}						
Información disponible ^{3.2.1.12.1}						

Características del indicador^{3.2.2}

Calificación ^{3.2.2.2}	Característica ^{3.2.2.1}					
	Claridad ^{3.2.2.1.1}	Relevancia ^{3.2.2.1.2}	Economía ^{3.2.2.1.3}	Monitoreable ^{3.2.2.1.4}	Adecuado ^{3.2.2.1.5}	Aporte marginal ^{3.2.2.1.6}
No cumple						X
Cumple parcialmente						
Cumple	X	X	X	X	X	



Contacto indicador ^{3.2.3}			
Nombre ^{3.2.3.1}	Jovita	Area ^{3.2.3.4}	Representación del Patrón
Apellido paterno ^{3.2.3.2}	Pérez	Puesto ^{3.2.3.5}	Representante Patronal
Apellido materno ^{3.2.3.3}	Galindo	Teléfono ^{3.2.3.7}	2464627410
Correo electrónico ^{3.2.3.6}	tricyatx@tca-tlax.gob.mx		

Determinación de metas ^{3.2.4}

Viabilidad de la meta ^{3.2.4.1}			
Meta acumulable ^{3.2.4.1.1}	Sí	Comportamiento del indicador ^{3.2.4.1.2}	Ascendente
Factibilidad de la meta ^{3.2.4.1.3}	Alta		

Línea base ^{3.2.4.2}				
Año ^{3.2.4.2.1}	Valor ^{3.2.4.2.2}			Periodo al que corresponde el valor ^{3.2.4.2.3}
	Indicador (relativo) ^{3.2.4.2.2.1}	Numerador (absoluto) ^{3.2.4.2.2.2}	Denominador (universo de cobertura) ^{3.2.4.2.2.3}	
2022	100%	73	73	Enero-Diciembre 2022
Justificación línea base ^{3.2.4.2.4}				

Parámetros de semaforización ^{3.2.4.3}

Tipo de valor ^{3.2.4.3.1}	Constante	
	Limite Superior	Limite Inferior
Verde	123	73
Amarillo	72	62
Rojo	61	51

Meta sexenal ^{3.2.4.4}

Año ^{3.2.4.4.1}	Valor ^{3.2.4.4.2}			Periodo al que corresponde el valor ^{3.2.4.4.3}
	Indicador ^{3.2.4.4.2.1} (relativo)	Numerador ^{3.2.4.4.2.2} (absoluto)	Denominador ^{3.2.4.4.2.3} (universo de cobertura)	
2023				

Metas intermedias ^{3.2.4.5}

Año ^{3.2.4.5.1}	Valor ^{3.2.4.5.2}			Periodo al que corresponde el valor ^{3.2.4.5.3}
	Indicador ^{3.2.4.5.2.1} (relativo)	Numerador ^{3.2.4.5.2.2} (absoluto)	Denominador ^{3.2.4.5.2.3} (universo de cobertura)	
2018 ^{3.2.4.5.1.1}				
2019 ^{3.2.4.5.1.2}				
2020 ^{3.2.4.5.1.3}				
2021 ^{3.2.4.5.1.4}				
2022 ^{3.2.4.5.1.5}				




Metas del ciclo presupuestario ^{3.2.4.6}

Periodo ^{3.2.4.6.1} (según la frecuencia de medición)	Valor ^{3.2.4.6.2}			Periodo al que corresponde el valor ^{3.2.4.6.3}
	Indicador ^{3.2.4.6.2.1} (relativo)	Numerador ^{3.2.4.6.2.2} (absoluto)	Denominador ^{3.2.4.6.2.3} (universo de cobertura)	
Periodo 1	8%	6	73	Enero
Periodo 2	8%	6	73	Febrero
Periodo 3	14%	10	73	Marzo
Periodo 4	14%	10	73	Abril
Periodo 5	11%	8	73	Mayo
Periodo 6	7%	5	73	Junio
Periodo 7	7%	5	73	Julio
Periodo 8	7%	5	73	Agosto
Periodo 9	7%	5	73	Septiembre
Periodo 10	7%	5	73	Octubre
Periodo 11	7%	5	73	Noviembre
Periodo 12	4%	3	73	Diciembre

Características de las variables ^{3.2.5} (Se debe llenar este conjunto tanta veces como número de variables existan)

Nombre ^{3.2.5.1}	Número de resoluciones a favor del patrón.
Descripción de la variable ^{3.2.5.2}	Describe las resoluciones a favor del patrón.
Medios de verificación ^{3.2.5.3}	Resguardo de expedientes en Oficialía de Partes
Unidad de medida ^{3.2.5.4}	Resolución
Desagregación geográfica ^{3.2.5.5}	Estatal
Frecuencia ^{3.2.5.6}	Mensual
Método de recopilación de datos ^{3.2.5.7}	Explotación de registros administrativos.
Fecha de disponibilidad de la información ^{3.2.5.8}	Enero-Diciembre 2023

Elaboró

JOVITA PÉREZ GALINDO
REPRESENTANTE PATRONAL

Responsable del Proyecto

AUDIEL SANLUIS RIVERA
DIRECTOR ADMINISTRATIVO

Autorizó

MIGUEL ÁNGEL TLAFALE HERNÁNDEZ
PRESIDENTE





TRIBUNAL DE CONCILIACIÓN
Y ARBITRAJE DEL ESTADO
DE TLAXCALA

GOBIERNO DEL ESTADO DE TLAXCALA
ANTEPROYECTO DE PRESUPUESTO DE EGRESOS 2023
FICHA DE INDICADOR

Datos de Identificación¹

Dependencia:	61. Tribunal de Conciliación y Arbitraje del Estado de Tlaxcala
Proyecto:	195/5F Procuración e Impartición de Justicia
Finalidad:	1. Gobierno
Función:	1.2 Justicia
Subfunción:	1.2.2 Procuración de Justicia

Matriz de Indicadores para Resultados³

Resumen Narrativo^{3.1}

Objetivo al que corresponde el indicador ^{3.1.1}	1.7 Recepcionar y registrar demandas laborales, de contratos laborales de convenios dentro y fuera de juicio y de presentación de amparos.	Marque el nivel del objetivo en la Matriz de Marco Lógico ^{3.1.2}			
		Fin	Propósito	Componente	Actividad
Objetivo Ponderado ^{3.1.3}					X

Indicador^{3.2}

Datos de identificación del indicador^{3.2.1}

Orden: ^{3.2.1.1}	1.7		Nombre del indicador ^{3.2.1.2}	Porcentaje de expedientes recibidos en Oficialía de Partes		
Dimensión del indicador ^{3.2.1.3}	Eficacia		Tipo de indicador para resultados ^{3.2.1.4}	Gestión		
Definición del indicador ^{3.2.1.5}	Mide los expedientes que ingresan por parte del trabajador al Tribunal					
Tipo valor de la meta ^{3.2.1.6}	Relativa		Unidad de medida ^{3.2.1.8}	Porcentaje		
Método de cálculo ^{3.2.1.7}	Numerador	Numero de expedientes recibidos				
	Denominador	Total de expedientes ingresados				
Desagregación geográfica ^{3.2.1.9}	Estatal		Frecuencia de medición ^{3.2.1.10}	Mensual		
Contribución Agenda 2030:		SI	X	NO		
Objetivo Agenda 2030:		Paz, justicia e instituciones sólidas.				
Transversalidad ^{3.2.1.11}						
Enfoque de transversalidad ^{3.2.1.11.1}		Adultos				
Hombres ^{3.2.1.11.2}	2,695	Mujeres ^{3.2.1.11.3}	1,705	Total ^{3.2.1.11.4}	4400	
Serie de Información Disponible ^{3.2.1.12}						
Información disponible ^{3.2.1.12.1}						

Características del indicador^{3.2.2}

Calificación ^{3.2.2.2}	Característica ^{3.2.2.1}					
	Claridad ^{3.2.2.1.1}	Relevancia ^{3.2.2.1.2}	Economía ^{3.2.2.1.3}	Monitoreable ^{3.2.2.1.4}	Adecuado ^{3.2.2.1.5}	Aporte marginal ^{3.2.2.1.6}
No cumple						X
Cumple parcialmente						
Cumple	X	X	X	X	X	



Contacto indicador ^{3.2.3}			
Nombre ^{3.2.3.1}	Juan Antonio	Area ^{3.2.3.4}	Oficialia de Partes
Apellido paterno ^{3.2.3.2}	Molina	Puesto ^{3.2.3.5}	Oficial de Partes
Apellido materno ^{3.2.3.3}	García	Teléfono ^{3.2.3.7}	2464627410
Correo electrónico ^{3.2.3.6}	tricyatx@tca-tlax.gob.mx		

Determinación de metas ^{3.2.4}

Viabilidad de la meta ^{3.2.4.1}			
Meta acumulable ^{3.2.4.1.1}	Sí	Comportamiento del indicador ^{3.2.4.1.2}	Ascendente
Factibilidad de la meta ^{3.2.4.1.3}	Alta		

Línea base ^{3.2.4.2}				
Año ^{3.2.4.2.1}	Valor ^{3.2.4.2.2}			Periodo al que corresponde el valor ^{3.2.4.2.3}
	Indicador (relativo) ^{3.2.4.2.2.1}	Numerador (absoluto) ^{3.2.4.2.2.2}	Denominador (universo de cobertura) ^{3.2.4.2.2.3}	
2022	100%	3300	3300	Enero-Diciembre 2022
Justificación línea base ^{3.2.4.2.4}				

Parámetros de semaforización ^{3.2.4.3}			
Tipo de valor ^{3.2.4.3.1}	Constante		
		Limite Superior	Limite Inferior
Verde		4500	4400
Amarillo		4399	4299
Rojo		4298	4198

Meta sexenal ^{3.2.4.4}				
Año ^{3.2.4.4.1}	Valor ^{3.2.4.4.2}			Periodo al que corresponde el valor ^{3.2.4.4.3}
	Indicador ^{3.2.4.4.2.1} (relativo)	Numerador ^{3.2.4.4.2.2} (absoluto)	Denominador ^{3.2.4.4.2.3} (universo de cobertura)	
2023				

Metas intermedias ^{3.2.4.5}				
Año ^{3.2.4.5.1}	Valor ^{3.2.4.5.2}			Periodo al que corresponde el valor ^{3.2.4.5.3}
	Indicador ^{3.2.4.5.2.1} (relativo)	Numerador ^{3.2.4.5.2.2} (absoluto)	Denominador ^{3.2.4.5.2.3} (universo de cobertura)	
2018 ^{3.2.4.5.1.1}				
2019 ^{3.2.4.5.1.2}				
2020 ^{3.2.4.5.1.3}				
2021 ^{3.2.4.5.1.4}				
2022 ^{3.2.4.5.1.5}				



M.

Metas del ciclo presupuestario ^{3.2.4.6}

Periodo ^{3.2.4.6.1} (según la frecuencia de medición)	Valor ^{3.2.4.6.2}			Periodo al que corresponde el valor ^{3.2.4.6.3}
	Indicador ^{3.2.4.6.2.1} (relativo)	Numerador ^{3.2.4.6.2.2} (absoluto)	Denominador ^{3.2.4.6.2.3} (universo de cobertura)	
Periodo 1	9%	400	4400	Enero
Periodo 2	9%	400	4400	Febrero
Periodo 3	9%	400	4400	Marzo
Periodo 4	9%	400	4400	Abril
Periodo 5	9%	400	4400	Mayo
Periodo 6	9%	400	4400	Junio
Periodo 7	5%	200	4400	Julio
Periodo 8	9%	400	4400	Agosto
Periodo 9	9%	400	4400	Septiembre
Periodo 10	9%	400	4400	Octubre
Periodo 11	9%	400	4400	Noviembre
Periodo 12	5%	200	4400	Diciembre

Características de las variables ^{3.2.5} (Se debe llenar este conjunto tanta veces como número de variables existan)

Nombre ^{3.2.5.1}	Número de expedientes recibidos
Descripción de la variable ^{3.2.5.2}	Describe los expedientes que se reciben en Oficialía de Partes
Medios de verificación ^{3.2.5.3}	Resguardo de expedientes en Oficialía de Partes
Unidad de medida ^{3.2.5.4}	Expediente
Desagregación geográfica ^{3.2.5.5}	Estatal
Frecuencia ^{3.2.5.6}	Mensual
Método de recopilación de datos ^{3.2.5.7}	Explotación de registros administrativos.
Fecha de disponibilidad de la información ^{3.2.5.8}	Enero-Diciembre 2023


Elaboró

JUAN ANTONIO MOLINA GARCÍA
OFICIAL DE PARTES

Responsable del Proyecto

AUDIÉL SANLUIS RIVERA
DIRECTOR ADMINISTRATIVO



Autorizó

MIGUEL ÁNGEL TLAPALE HERNÁNDEZ
PRESIDENTE



TRIBUNAL DE CONCILIACIÓN
Y ARBITRAJE DEL ESTADO
DE TLAXCALA

GOBIERNO DEL ESTADO DE TLAXCALA
ANTEPROYECTO DE PRESUPUESTO DE EGRESOS 2023
FICHA DE INDICADOR

Datos de Identificación¹

Dependencia:	61. Tribunal de Conciliación y Arbitraje del Estado de Tlaxcala
Proyecto:	195/5F Procuración e Impartición de Justicia
Finalidad:	1. Gobierno
Función:	1.2 Justicia
Subfunción:	1.2.2 Procuración de Justicia

Matriz de Indicadores para Resultados³

Resumen Narrativo^{3.1}

Objetivo al que corresponde el indicador ^{3.1.1}	1.8 Asignación de expedientes a las áreas de proyección, ejecución, oficialía de partes y amparos.	Marque el nivel del objetivo en la Matriz de Marco Lógico ^{3.1.2}			
		Fin	Propósito	Componente	Actividad
Objetivo Ponderado ^{3.1.3}					X

Indicador^{3.2}

Datos de identificación del indicador^{3.2.1}

Orden: ^{3.2.1.1}	1.8		Nombre del indicador ^{3.2.1.2}	Asignación de Expedientes a las áreas de proyección, ejecución, oficialía de partes y amparos.		
Dimensión del indicador ^{3.2.1.3}	Eficacia		Tipo de indicador para resultados ^{3.2.1.4}	Gestión		
Definición del indicador ^{3.2.1.5}	Porcentaje de expedientes asignados de proyección, ejecución y oficialía de partes y amparos.					
Tipo valor de la meta ^{3.2.1.6}	Relativa		Unidad de medida ^{3.2.1.8}	Porcentaje		
Método de cálculo ^{3.2.1.7}	Numerador	Numero de expedientes asignados				
	Denominador	Total de expedientes ingresados a presidencia				
Desagregación geográfica ^{3.2.1.9}	Estatal		Frecuencia de medición ^{3.2.1.10}	Mensual		
Contribución Agenda 2030:		SI	X		NO	
Objetivo Agenda 2030:		Paz, justicia e instituciones sólidas.				
Transversalidad^{3.2.1.11}						
Enfoque de transversalidad ^{3.2.1.11.1}		Adultos				
Hombres ^{3.2.1.11.2}	1,358	Mujeres ^{3.2.1.11.3}	707	Total ^{3.2.1.11.4}	2065	
Serie de Información Disponible^{3.2.1.12}						
Información disponible ^{3.2.1.12.1}						

Características del indicador^{3.2.2}

Calificación ^{3.2.2.2}	Característica ^{3.2.2.1}					
	Claridad ^{3.2.2.1.1}	Relevancia ^{3.2.2.1.2}	Economía ^{3.2.2.1.3}	Monitoreable ^{3.2.2.1.4}	Adecuado ^{3.2.2.1.5}	Aporte marginal ^{3.2.2.1.6}
No cumple						X
Cumple parcialmente						
Cumple	X	X	X	X	X	



Contacto indicador ^{3.2.3}			
Nombre ^{3.2.3.1}	Miguel Ángel	Area ^{3.2.3.4}	Presidencia
Apellido paterno ^{3.2.3.2}	Tiapale	Puesto ^{3.2.3.5}	Presidente
Apellido materno ^{3.2.3.3}	Hernández	Teléfono ^{3.2.3.7}	2464627410
Correo electrónico ^{3.2.3.6}	tricyatx@tca-tlax.gob.mx		

Determinación de metas ^{3.2.4}


Viabilidad de la meta ^{3.2.4.1}			
Meta acumulable ^{3.2.4.1.1}	Sí	Comportamiento del indicador ^{3.2.4.1.2}	Ascendente
Factibilidad de la meta ^{3.2.4.1.3}	Alta		

Línea base ^{3.2.4.2}				
Año ^{3.2.4.2.1}	Valor ^{3.2.4.2.2}			Periodo al que corresponde el valor ^{3.2.4.2.3}
	Indicador (relativo) ^{3.2.4.2.2.1}	Numerador (absoluto) ^{3.2.4.2.2.2}	Denominador (universo de cobertura) ^{3.2.4.2.2.3}	
2022	100%	2075	2075	Enero-Diciembre 2022
Justificación línea base ^{3.2.4.2.4}				

Parámetros de semaforización ^{3.2.4.3}		
Tipo de valor ^{3.2.4.3.1}	Constante	
	Limite Superior	Limite Inferior
Verde	2165	2065
Amarillo	2064	1964
Rojo	1963	1863

Meta sexenal ^{3.2.4.4}				
Año ^{3.2.4.4.1}	Valor ^{3.2.4.4.2}			Periodo al que corresponde el valor ^{3.2.4.4.3}
	Indicador ^{3.2.4.4.2.1} (relativo)	Numerador ^{3.2.4.4.2.2} (absoluto)	Denominador ^{3.2.4.4.2.3} (universo de cobertura)	
2023				

Metas intermedias ^{3.2.4.5}				
Año ^{3.2.4.5.1}	Valor ^{3.2.4.5.2}			Periodo al que corresponde el valor ^{3.2.4.5.3}
	Indicador ^{3.2.4.5.2.1} (relativo)	Numerador ^{3.2.4.5.2.2} (absoluto)	Denominador ^{3.2.4.5.2.3} (universo de cobertura)	
2018 ^{3.2.4.5.1.1}				
2019 ^{3.2.4.5.1.2}				
2020 ^{3.2.4.5.1.3}				
2021 ^{3.2.4.5.1.4}				
2022 ^{3.2.4.5.1.5}				



Metas del ciclo presupuestario ^{3.2.4.6}

Periodo ^{3.2.4.6.1} (según la frecuencia de medición)	Valor ^{3.2.4.6.2}			Periodo al que corresponde el valor ^{3.2.4.6.3}
	Indicador ^{3.2.4.6.2.1} (relativo)	Numerador ^{3.2.4.6.2.2} (absoluto)	Denominador ^{3.2.4.6.2.3} (universo de cobertura)	
Periodo 1	9%	185	2065	Enero
Periodo 2	8%	170	2065	Febrero
Periodo 3	9%	180	2065	Marzo
Periodo 4	9%	190	2065	Abril
Periodo 5	8%	160	2065	Mayo
Periodo 6	7%	150	2065	Junio
Periodo 7	7%	150	2065	Julio
Periodo 8	9%	190	2065	Agosto
Periodo 9	9%	180	2065	Septiembre
Periodo 10	9%	180	2065	Octubre
Periodo 11	9%	180	2065	Noviembre
Periodo 12	7%	150	2065	Diciembre

Características de las variables ^{3.2.5} (Se debe llenar este conjunto tanta veces como número de variables existan)

Nombre ^{3.2.5.1}	Asignación de expedientes a las áreas de proyección, ejecuciones, oficialía de partes y secretaría de amparos.
Descripción de la variable ^{3.2.5.2}	Describe el informe sobre los expedientes que ingresan al Tribunal.
Medios de verificación ^{3.2.5.3}	Resguardo del informe en Presidencia.
Unidad de medida ^{3.2.5.4}	Expediente
Desagregación geográfica ^{3.2.5.5}	Estatal
Frecuencia ^{3.2.5.6}	Mensual
Método de recopilación de datos ^{3.2.5.7}	Explotación de registros administrativos.
Fecha de disponibilidad de la información ^{3.2.5.8}	Enero-Diciembre 2023

Elaboró
MIGUEL ÁNGEL TLAPALE HERNÁNDEZ
PRESIDENTE

Responsable del Proyecto
AUDIEL SANLUIS RIVERA
DIRECTOR ADMINISTRATIVO

Autorizó
MIGUEL ÁNGEL TLAPALE HERNÁNDEZ
PRESIDENTE





GOBIERNO DEL ESTADO DE TLAXCALA
ANTEPROYECTO DE PRESUPUESTO DE EGRESOS 2023
FICHA DE INDICADOR

Datos de Identificación¹

Dependencia:	61. Tribunal de Conciliación y Arbitraje del Estado de Tlaxcala
Proyecto:	195/5F Procuración e Impartición de Justicia
Finalidad:	1. Gobierno
Función:	1.2 Justicia
Subfunción:	1.2.2 Procuración de Justicia

Matriz de Indicadores para Resultados³

Resumen Narrativo^{3.1}

Objetivo al que corresponde el indicador ^{3.1.1}	2. Amparos directos e indirectos tramitados	Marque el nivel del objetivo en la Matriz de Marco Lógico ^{3.1.2}			
		Fin	Propósito	Componente	Actividad
Objetivo Ponderado ^{3.1.3}				X	

Indicador^{3.2}

Datos de identificación del indicador^{3.2.1}

Orden: ^{3.2.1.1}	2		Nombre del indicador: ^{3.2.1.2}	Porcentaje de amparos directos e indirectos realizados.		
Dimensión del indicador: ^{3.2.1.3}	Eficacia		Tipo de indicador para resultados: ^{3.2.1.4}	Gestión		
Definición del indicador: ^{3.2.1.5}	Mide el número de amparos directos e indirectos realizados mensualmente.					
Tipo valor de la meta: ^{3.2.1.6}	Relativa		Unidad de medida: ^{3.2.1.8}	Porcentaje		
Método de cálculo: ^{3.2.1.7}	Numerador	Número de amparos directos e indirectos realizados.				
	Denominador	Total de amparos recibidos				
Desagregación geográfica: ^{3.2.1.9}	Estatal		Frecuencia de medición: ^{3.2.1.10}	Mensual		
Contribución Agenda 2030:		SI	X		NO	
Objetivo Agenda 2030:		Paz, justicia e instituciones sólidas.				
Transversalidad ^{3.2.1.11}						
Enfoque de transversalidad: ^{3.2.1.11.1}		Adultos				
Hombres: ^{3.2.1.11.2}		Mujeres: ^{3.2.1.11.3}		Total: ^{3.2.1.11.4}		
Serie de Información Disponible ^{3.2.1.12}						
Información disponible: ^{3.2.1.12.1}						

Características del indicador^{3.2.2}

	Característica ^{3.2.2.1}					
Calificación: ^{3.2.2.2}	Claridad: ^{3.2.2.1.1}	Relevancia: ^{3.2.2.1.2}	Economía: ^{3.2.2.1.3}	Monitoreable: ^{3.2.2.1.4}	Adecuado: ^{3.2.2.1.5}	Aporte marginal: ^{3.2.2.1.6}
No cumple						X
Cumple parcialmente						
Cumple	X	X	X	X	X	



Contacto indicador ^{3.2.3}			
Nombre ^{3.2.3.1}	Gabriel Alberto	Area ^{3.2.3.4}	Secretaría de Amparos
Apellido paterno ^{3.2.3.2}	Nelo	Puesto ^{3.2.3.5}	Secretaría de Amparos
Apellido materno ^{3.2.3.3}	Lozano	Teléfono ^{3.2.3.7}	4626670
Correo electrónico ^{3.2.3.6}	sec-amparostcya@tlax.gob.mx		

Determinación de metas ^{3.2.4}

Viabilidad de la meta ^{3.2.4.1}			
Meta acumulable ^{3.2.4.1.1}	Sí	Comportamiento del indicador ^{3.2.4.1.2}	Ascendente
Factibilidad de la meta ^{3.2.4.1.3}	Alta		

Línea base ^{3.2.4.2}

Año ^{3.2.4.2.1}	Valor ^{3.2.4.2.2}			Periodo al que corresponde el valor ^{3.2.4.2.3}
	Indicador (relativo) ^{3.2.4.2.2.1}	Numerador (absoluto) ^{3.2.4.2.2.2}	Denominador (universo de cobertura) ^{3.2.4.2.2.3}	
2022	100%	439	439	Enero-Diciembre 2022
Justificación línea base ^{3.2.4.2.4}				

Parámetros de semaforización ^{3.2.4.3}


Tipo de valor ^{3.2.4.3.1}	Constante	
	Limite Superior	Limite Inferior
Verde	420	320
Amarillo	319	219
Rojo	218	118

Meta sexenal ^{3.2.4.4}

Año ^{3.2.4.4.1}	Valor ^{3.2.4.4.2}			Periodo al que corresponde el valor ^{3.2.4.4.3}
	Indicador ^{3.2.4.4.2.1} (relativo)	Numerador ^{3.2.4.4.2.2} (absoluto)	Denominador ^{3.2.4.4.2.3} (universo de cobertura)	
2023				

Metas intermedias ^{3.2.4.5}

Año ^{3.2.4.5.1}	Valor ^{3.2.4.5.2}			Periodo al que corresponde el valor ^{3.2.4.5.3}
	Indicador ^{3.2.4.5.2.1} (relativo)	Numerador ^{3.2.4.5.2.2} (absoluto)	Denominador ^{3.2.4.5.2.3} (universo de cobertura)	
2018 ^{3.2.4.5.1.1}				
2019 ^{3.2.4.5.1.2}				
2020 ^{3.2.4.5.1.3}				
2021 ^{3.2.4.5.1.4}				
2022 ^{3.2.4.5.1.5}				



Metas del ciclo presupuestario ^{3.2.4.6}

Periodo ^{3.2.4.6.1} (según la frecuencia de medición)	Valor ^{3.2.4.6.2}			Periodo al que corresponde el valor ^{3.2.4.6.3}
	Indicador ^{3.2.4.6.2.1} (relativo)	Numerador ^{3.2.4.6.2.2} (absoluto)	Denominador ^{3.2.4.6.2.3} (universo de cobertura)	
Periodo 1	9%	30	320	Enero
Periodo 2	9%	30	320	Febrero
Periodo 3	9%	30	320	Marzo
Periodo 4	9%	30	320	Abril
Periodo 5	9%	30	320	Mayo
Periodo 6	9%	30	320	Junio
Periodo 7	3%	10	320	Julio
Periodo 8	9%	30	320	Agosto
Periodo 9	9%	30	320	Septiembre
Periodo 10	9%	30	320	Octubre
Periodo 11	9%	30	320	Noviembre
Periodo 12	3%	10	320	Diciembre

Características de las variables ^{3.2.5 (Se debe llenar este conjunto tanta veces como número de variables existan)}

Nombre ^{3.2.5.1}	Porcentaje de amparos directos e indirectos radicados
Descripción de la variable ^{3.2.5.2}	Describe los amparos directos e indirectos radicados
Medios de verificación ^{3.2.5.3}	Acuerdo resguardado en Área de Amparos
Unidad de medida ^{3.2.5.4}	Amparo
Desagregación geográfica ^{3.2.5.5}	Estatal
Frecuencia ^{3.2.5.6}	Mensual
Método de recopilación de datos ^{3.2.5.7}	Explotación de registros administrativos.
Fecha de disponibilidad de la información ^{3.2.5.8}	Enero-Diciembre 2023

Elaboró

GABRIEL ALBERTO NELO LOZANO
SECRETARIO DE AMPAROS

Responsable del Proyecto

AUDIEL SANLUIS RIVERA
DIRECTOR ADMINISTRATIVO

Autorizó

MIGUEL ÁNGEL TLAPALE HERNÁNDEZ
PRESIDENTE





TRIBUNAL DE CONCILIACIÓN
Y ARBITRAJE DEL ESTADO
DE TLAXCALA

GOBIERNO DEL ESTADO DE TLAXCALA
ANTEPROYECTO DE PRESUPUESTO DE EGRESOS 2023
FICHA DE INDICADOR

Datos de Identificación¹

Dependencia:	61. Tribunal de Conciliación y Arbitraje del Estado de Tlaxcala
Proyecto:	195/5F Procuración e Impartición de Justicia
Finalidad:	1. Gobierno
Función:	1.2 Justicia
Subfunción:	1.2.2 Procuración de Justicia

Matriz de Indicadores para Resultados³

Resumen Narrativo^{3.1}

Objetivo al que corresponde el indicador ^{3.1.1}	2.1 Realización de acuerdos de suspensión, sentencia, ejecutoría, estado, sentencia cumplida.	Marque el nivel del objetivo en la Matriz de Marco Lógico ^{3.1.2}			
		Fin	Propósito	Componente	Actividad
Objetivo Ponderado ^{3.1.3}					X

Indicador^{3.2}

Datos de identificación del indicador^{3.2.1}

Orden: ^{3.2.1.1}	2.1		Nombre del indicador ^{3.2.1.2}	Porcentaje de realización de acuerdos de suspensión o sentencia		
Dimensión del indicador ^{3.2.1.3}	Eficacia		Tipo de indicador para resultados ^{3.2.1.4}	Gestión		
Definición del indicador ^{3.2.1.5}	Mide los acuerdos realizados mensualmente relativos a las sentencias dictadas en los juicios de amparo					
Tipo valor de la meta ^{3.2.1.6}	Relativa		Unidad de medida ^{3.2.1.8}	Porcentaje		
Método de cálculo ^{3.2.1.7}	Numerador	Número de acuerdos de suspensión o sentencia realizados				
	Denominador	Total de sentencias recibidas por Oficialía de Partes				
Desagregación geográfica ^{3.2.1.9}	Estatal		Frecuencia de medición ^{3.2.1.10}	Mensual		
Contribución Agenda 2030:		SI	X	NO		
Objetivo Agenda 2030:		Paz, justicia e instituciones sólidas.				
Transversalidad ^{3.2.1.11}						
Enfoque de transversalidad ^{3.2.1.11.1}	Adultos					
Hombres ^{3.2.1.11.2}	297.00	Mujeres ^{3.2.1.11.3}	233.00	Total ^{3.2.1.11.4}	530.00	
Serie de Información Disponible ^{3.2.1.12}						
Información disponible ^{3.2.1.12.1}						

Características del indicador^{3.2.2}

Calificación ^{3.2.2.2}	Característica ^{3.2.2.1}					
	Claridad ^{3.2.2.1.1}	Relevancia ^{3.2.2.1.2}	Economía ^{3.2.2.1.3}	Monitoreable ^{3.2.2.1.4}	Adecuado ^{3.2.2.1.5}	Aporte marginal ^{3.2.2.1.6}
No cumple						X
Cumple parcialmente						
Cumple	X	X	X	X	X	



Contacto indicador ^{3.2.3}			
Nombre ^{3.2.3.1}	Gabriel Alberto	Area ^{3.2.3.4}	Secretaría de Amparos
Apellido paterno ^{3.2.3.2}	Nelo	Puesto ^{3.2.3.5}	Secretario de Amparos
Apellido materno ^{3.2.3.3}	Lozano	Teléfono ^{3.2.3.7}	4626670
Correo electrónico ^{3.2.3.6}	sec-amparostcya@tlax.gob.mx		

Determinación de metas ^{3.2.4}

Viabilidad de la meta ^{3.2.4.1}			
Meta acumulable ^{3.2.4.1.1}	Sí	Comportamiento del indicador ^{3.2.4.1.2}	Ascendente
Factibilidad de la meta ^{3.2.4.1.3}	Alta		

Línea base ^{3.2.4.2}				
Año ^{3.2.4.2.1}	Valor ^{3.2.4.2.2}			Periodo al que corresponde el valor ^{3.2.4.2.3}
	Indicador (relativo) ^{3.2.4.2.2.1}	Numerador (absoluto) ^{3.2.4.2.2.2}	Denominador (universo de cobertura) ^{3.2.4.2.2.3}	
2022	100%	320	320	Enero-Diciembre 2022

Justificación línea base ^{3.2.4.2.4}

Parámetros de semaforización ^{3.2.4.3}

Tipo de valor ^{3.2.4.3.1}	Constante	
	Limite Superior	Limite Inferior
Verde	630	530
Amarillo	529	429
Rojo	428	328

Meta sexenal ^{3.2.4.4}

Año ^{3.2.4.4.1}	Valor ^{3.2.4.4.2}			Periodo al que corresponde el valor ^{3.2.4.4.3}
	Indicador ^{3.2.4.4.2.1} (relativo)	Numerador ^{3.2.4.4.2.2} (absoluto)	Denominador ^{3.2.4.4.2.3} (universo de cobertura)	
2023				

Metas intermedias ^{3.2.4.5}

Año ^{3.2.4.5.1}	Valor ^{3.2.4.5.2}			Periodo al que corresponde el valor ^{3.2.4.5.3}
	Indicador ^{3.2.4.5.2.1} (relativo)	Numerador ^{3.2.4.5.2.2} (absoluto)	Denominador ^{3.2.4.5.2.3} (universo de cobertura)	
2018 ^{3.2.4.5.1.1}				
2019 ^{3.2.4.5.1.2}				
2020 ^{3.2.4.5.1.3}				
2021 ^{3.2.4.5.1.4}				
2022 ^{3.2.4.5.1.5}				



Handwritten signature and scribbles in blue ink.

Metas del ciclo presupuestario ^{3.2.4.6}

Periodo ^{3.2.4.6.1} (según la frecuencia de medición)	Valor ^{3.2.4.6.2}			Periodo al que corresponde el valor ^{3.2.4.6.3}
	Indicador ^{3.2.4.6.2.1} (relativo)	Numerador ^{3.2.4.6.2.2} (absoluto)	Denominador ^{3.2.4.6.2.3} (universo de cobertura)	
Periodo 1	9%	50	530	Enero
Periodo 2	9%	50	530	Febrero
Periodo 3	9%	50	530	Marzo
Periodo 4	9%	50	530	Abril
Periodo 5	9%	50	530	Mayo
Periodo 6	9%	50	530	Junio
Periodo 7	4%	20	530	Julio
Periodo 8	9%	50	530	Agosto
Periodo 9	9%	50	530	Septiembre
Periodo 10	9%	50	530	Octubre
Periodo 11	9%	50	530	Noviembre
Periodo 12	2%	10	530	Diciembre

Características de las variables ^{3.2.5} (Se debe llenar este conjunto tanta veces como número de variables existan)

Nombre ^{3.2.5.1}	Porcentaje de realización de acuerdos de suspensión o sentencia.
Descripción de la variable ^{3.2.5.2}	Describe los acuerdos de suspensión o sentencia realizados
Medios de verificación ^{3.2.5.3}	Acuerdo resguardado en área de Amparos
Unidad de medida ^{3.2.5.4}	Acuerdo
Desagregación geográfica ^{3.2.5.5}	Estatal
Frecuencia ^{3.2.5.6}	Mensual
Método de recopilación de datos ^{3.2.5.7}	Explotación de registros administrativos.
Fecha de disponibilidad de la información ^{3.2.5.8}	Enero-Diciembre 2023

Elaboró **31**
GABRIEL ALBERTO NELO LOZANO
SÉCRETARIO DE AMPAROS

Responsable del Proyecto
RUDIEL SANLUIS RIVERA
DIRECTOR ADMINISTRATIVO

Autorizó
MIGUEL ÁNGEL MARALE HERNÁNDEZ
PRESIDENTE





GOBIERNO DEL ESTADO DE TLAXCALA
ANTEPROYECTO DE PRESUPUESTO DE EGRESOS 2023
FICHA DE INDICADOR

Datos de Identificación¹

Dependencia:	61. Tribunal de Conciliación y Arbitraje del Estado de Tlaxcala
Proyecto:	195/5F Procuración e Impartición de Justicia
Finalidad:	1. Gobierno
Función:	1.2 Justicia
Subfunción:	1.2.2 Procuración de Justicia

Matriz de Indicadores para Resultados³

Resumen Narrativo^{3.1}

Objetivo al que corresponde el indicador ^{3.1.1}	2.2 Cumplimiento a Ejecutorías de Amparo	Marque el nivel del objetivo en la Matriz de Marco Lógico ^{3.1.2}			
		Fin	Propósito	Componente	Actividad
Objetivo Ponderado ^{3.1.3}					X


Indicador^{3.2}

Datos de identificación del indicador^{3.2.1}

Orden: ^{3.2.1.1}	2.2		Nombre del indicador ^{3.2.1.2}	Porcentaje de cumplimiento de ejecutorías de amparo		
Dimensión del indicador ^{3.2.1.3}	Eficacia		Tipo de indicador para resultados ^{3.2.1.4}	Gestión		
Definición del indicador ^{3.2.1.5}	Mide los acuerdos realizados mensualmente relativos al cumplimiento de las ejecutorías de amparo					
Tipo valor de la meta ^{3.2.1.6}	Relativa		Unidad de medida ^{3.2.1.8}	Porcentaje		
Método de cálculo ^{3.2.1.7}	Numerador	Número de cumplimientos a ejecutorías de amparo realizadas				
	Denominador	Total de requerimientos para cumplimientos recibidos en Oficialía de Partes				
Desagregación geográfica ^{3.2.1.9}	Estatal		Frecuencia de medición ^{3.2.1.10}	Mensual		
Contribución Agenda 2030:		SI	X		NO	
Objetivo Agenda 2030:		Paz, justicia e instituciones sólidas.				
Transversalidad ^{3.2.1.11}						
Enfoque de transversalidad ^{3.2.1.11.1}		Adultos				
Hombres ^{3.2.1.11.2}	72.00	Mujeres ^{3.2.1.11.3}	48.00	Total ^{3.2.1.11.4}	120.00	
Serie de Información Disponible ^{3.2.1.12}						
Información disponible ^{3.2.1.12.1}						

Características del indicador^{3.2.2}

Calificación ^{3.2.2.2}	Característica ^{3.2.2.1}					Aporte marginal: ^{3.2.2.5}
	Claridad ^{3.2.2.1.1}	Relevancia ^{3.2.2.1.2}	Economía ^{3.2.2.1.3}	Monitoreable ^{3.2.2.1.4}	Adecuado ^{3.2.2.1.5}	
No cumple						
Cumple parcialmente						
Cumple	X	X	X	X	X	X



Contacto indicador ^{3.2.3}			
Nombre ^{3.2.3.1}	Gabriel Alberto	Area ^{3.2.3.4}	Secretaría de Amparos
Apellido paterno ^{3.2.3.2}	Nelo	Puesto ^{3.2.3.5}	Secretario de Amparos
Apellido materno ^{3.2.3.3}	Lozano	Teléfono ^{3.2.3.7}	4626670
Correo electrónico ^{3.2.3.6}	sec-amparostcya@tlax.gob.mx		

Determinación de metas ^{3.2.4}			
Viabilidad de la meta ^{3.2.4.1}			
Meta acumulable ^{3.2.4.1.1}	Si	Comportamiento del indicador ^{3.2.4.1.2}	Ascendente
Factibilidad de la meta ^{3.2.4.1.3}	Alta		

Línea base ^{3.2.4.2}				
Año ^{3.2.4.2.1}	Valor ^{3.2.4.2.2}			Periodo al que corresponde el valor ^{3.2.4.2.3}
	Indicador (relativo) ^{3.2.4.2.2.1}	Numerador (absoluto) ^{3.2.4.2.2.2}	Denominador (universo de cobertura) ^{3.2.4.2.2.3}	
2022	100%	120	120	Enero-Diciembre 2022
Justificación línea base ^{3.2.4.2.4}				

Parámetros de semaforización ^{3.2.4.3}			
Tipo de valor ^{3.2.4.3.1}	Constante		
	Limite Superior	Limite Inferior	
Verde	150	120	
Amarillo	119	99	
Rojo	98	78	

Meta sexenal ^{3.2.4.4}				
Año ^{3.2.4.4.1}	Valor ^{3.2.4.4.2}			Periodo al que corresponde el valor ^{3.2.4.4.3}
	Indicador ^{3.2.4.4.2.1} (relativo)	Numerador ^{3.2.4.4.2.2} (absoluto)	Denominador ^{3.2.4.4.2.3} (universo de cobertura)	
2023				

Metas intermedias ^{3.2.4.5}				
Año ^{3.2.4.5.1}	Valor ^{3.2.4.5.2}			Periodo al que corresponde el valor ^{3.2.4.5.3}
	Indicador ^{3.2.4.5.2.1} (relativo)	Numerador ^{3.2.4.5.2.2} (absoluto)	Denominador ^{3.2.4.5.2.3} (universo de cobertura)	
2018 ^{3.2.4.5.1.1}				
2019 ^{3.2.4.5.1.2}				
2020 ^{3.2.4.5.1.3}				
2021 ^{3.2.4.5.1.4}				
2022 ^{3.2.4.5.1.5}				



Ma

Metas del ciclo presupuestario ^{3.2.4.6}


Periodo ^{3.2.4.6.1} (según la frecuencia de medición)	Valor ^{3.2.4.6.2}			Periodo al que corresponde el valor ^{3.2.4.6.3}
	Indicador ^{3.2.4.6.2.1} (relativo)	Numerador ^{3.2.4.6.2.2} (absoluto)	Denominador ^{3.2.4.6.2.3} (universo de cobertura)	
Periodo 1	9%	11	120	Enero
Periodo 2	9%	11	120	Febrero
Periodo 3	9%	11	120	Marzo
Periodo 4	9%	11	120	Abril
Periodo 5	9%	11	120	Mayo
Periodo 6	9%	11	120	Junio
Periodo 7	4%	5	120	Julio
Periodo 8	9%	11	120	Agosto
Periodo 9	9%	11	120	Septiembre
Periodo 10	9%	11	120	Octubre
Periodo 11	9%	11	120	Noviembre
Periodo 12	4%	5	120	Diciembre

Características de las variables ^{3.2.5} (Se debe llenar este conjunto tanta veces como número de variables existan)

Nombre ^{3.2.5.1}	Porcentaje de cumplimiento de ejecutorias de amparo.
Descripción de la variable ^{3.2.5.2}	Describe los informes rendidos en los amparos directos e indirectos
Medios de verificación ^{3.2.5.3}	Oficio resguardado en área de amparos
Unidad de medida ^{3.2.5.4}	Informe
Desagregación geográfica ^{3.2.5.5}	Estatal
Frecuencia ^{3.2.5.6}	Mensual
Método de recopilación de datos ^{3.2.5.7}	Explotación de registros administrativos.
Fecha de disponibilidad de la información ^{3.2.5.8}	Enero-Diciembre 2023

Elaboró

GABRIEL ALBERTO NELÓ LOZANO
SECRETARIO DE AMPAROS

Responsable del Proyecto

AUDIÉL SAN LUIS RIVERA
DIRECTOR ADMINISTRATIVO

Autorizó

MIGUEL ÁNGEL TLAPALE HERNÁNDEZ
PRESIDENTE





TRIBUNAL DE CONCILIACIÓN
Y ARBITRAJE DEL ESTADO
DE TLAXCALA

GOBIERNO DEL ESTADO DE TLAXCALA
ANTEPROYECTO DE PRESUPUESTO DE EGRESOS 2023
FICHA DE INDICADOR

Datos de Identificación¹

Dependencia:	61. Tribunal de Conciliación y Arbitraje del Estado de Tlaxcala
Proyecto:	195/5F Procuración e Impartición de Justicia
Finalidad:	1. Gobierno
Función:	1.2 Justicia
Subfunción:	1.2.2 Procuración de Justicia

Matriz de Indicadores para Resultados³

Resumen Narrativo^{3.1}

Objetivo al que corresponde el indicador ^{3.1.1}	2.3 Realización de informes previos, justificativos y de queja.	Marque el nivel del objetivo en la Matriz de Marco Lógico ^{3.1.2}			
		Fin	Propósito	Componente	Actividad
Objetivo Ponderado ^{3.1.3}					X

Indicador^{3.2}

Datos de identificación del indicador^{3.2.1}

Orden: ^{3.2.1.1}	2.3		Nombre del indicador ^{3.2.1.2}	Porcentaje de realización de informes previos, justificativos y de queja a los Juzgados de Distrito.		
Dimensión del indicador ^{3.2.1.3}	Eficacia	Tipo de indicador para resultados ^{3.2.1.4}		Gestión		
Definición del indicador ^{3.2.1.5}	Mide los informes realizados mensualmente relativos a los amparos recibidos.					
Tipo valor de la meta ^{3.2.1.6}	Relativa	Unidad de medida ^{3.2.1.8}		Porcentaje		
Método de cálculo ^{3.2.1.7}	Numerador	Número de cumplimientos a ejecutorias de amparo realizadas				
	Denominador	Total de requerimientos para cumplimientos recibidos en Oficialía de Partes				
Desagregación geográfica ^{3.2.1.9}	Estatal	Frecuencia de medición ^{3.2.1.10}		Mensual		
Contribución Agenda 2030:		SI	X		NO	
Objetivo Agenda 2030:		Paz, justicia e instituciones sólidas.				
Transversalidad ^{3.2.1.11}						
Enfoque de transversalidad ^{3.2.1.11.1}		Adultos				
Hombres ^{3.2.1.11.2}	222.00	Mujeres ^{3.2.1.11.3}	158.00	Total ^{3.2.1.11.4}	380.00	
Serie de Información Disponible ^{3.2.1.12}						
Información disponible ^{3.2.1.12.1}						

Características del indicador^{3.2.2}

Calificación ^{3.2.2.2}	Característica ^{3.2.2.1}					
	Claridad ^{3.2.2.1.1}	Relevancia ^{3.2.2.1.2}	Economía ^{3.2.2.1.3}	Monitoreable ^{3.2.2.1.4}	Adecuado ^{3.2.2.1.5}	Aporte marginal ^{3.2.2.1.6}
No cumple						X
Cumple parcialmente						
Cumple	X	X	X	X	X	



Contacto indicador ^{3.2.3}			
Nombre ^{3.2.3.1}	Gabriel Alberto	Area ^{3.2.3.4}	Secretaría de Amparos
Apellido paterno ^{3.2.3.2}	Nelo	Puesto ^{3.2.3.5}	Secretario de Amparos
Apellido materno ^{3.2.3.3}	Lozano	Teléfono ^{3.2.3.7}	4626670
Correo electrónico ^{3.2.3.6}	sec-amparostcya@tlax.gob.mx		

Determinación de metas ^{3.2.4}

Viabilidad de la meta ^{3.2.4.1}			
Meta acumulable ^{3.2.4.1.1}	Sí	Comportamiento del indicador ^{3.2.4.1.2}	Ascendente
Factibilidad de la meta ^{3.2.4.1.3}	Alta		

Línea base ^{3.2.4.2}				
Año ^{3.2.4.2.1}	Valor ^{3.2.4.2.2}			Periodo al que corresponde el valor ^{3.2.4.2.3}
	Indicador (relativo) ^{3.2.4.2.2.1}	Numerador (absoluto) ^{3.2.4.2.2.2}	Denominador (universo de cobertura) ^{3.2.4.2.2.3}	
2022	100%	320	320	Enero-Diciembre 2022
Justificación línea base ^{3.2.4.2.4}				

Parámetros de semaforización ^{3.2.4.3}

Tipo de valor ^{3.2.4.3.1}	Constante	
	Limite Superior	Limite Inferior
Verde	430	380
Amarillo	379	329
Rojo	328	278

Meta sexenal ^{3.2.4.4}

Año ^{3.2.4.4.1}	Valor ^{3.2.4.4.2}			Periodo al que corresponde el valor ^{3.2.4.4.3}
	Indicador ^{3.2.4.4.2.1} (relativo)	Numerador ^{3.2.4.4.2.2} (absoluto)	Denominador ^{3.2.4.4.2.3} (universo de cobertura)	
2023				

Metas intermedias ^{3.2.4.5}

Año ^{3.2.4.5.1}	Valor ^{3.2.4.5.2}			Periodo al que corresponde el valor ^{3.2.4.5.3}
	Indicador ^{3.2.4.5.2.1} (relativo)	Numerador ^{3.2.4.5.2.2} (absoluto)	Denominador ^{3.2.4.5.2.3} (universo de cobertura)	
2018 ^{3.2.4.5.1.1}				
2019 ^{3.2.4.5.1.2}				
2020 ^{3.2.4.5.1.3}				
2021 ^{3.2.4.5.1.4}				
2022 ^{3.2.4.5.1.5}				



Metas del ciclo presupuestario ^{3.2.4.6}

Periodo ^{3.2.4.6.1} (según la frecuencia de medición)	Valor ^{3.2.4.6.2}			Periodo al que corresponde el valor ^{3.2.4.6.3}
	Indicador ^{3.2.4.6.2.1} (relativo)	Numerador ^{3.2.4.6.2.2} (absoluto)	Denominador ^{3.2.4.6.2.3} (universo de cobertura)	
Periodo 1	9%	35	380	Enero
Periodo 2	9%	35	380	Febrero
Periodo 3	9%	35	380	Marzo
Periodo 4	9%	35	380	Abril
Periodo 5	9%	35	380	Mayo
Periodo 6	9%	35	380	Junio
Periodo 7	5%	20	380	Julio
Periodo 8	9%	35	380	Agosto
Periodo 9	9%	35	380	Septiembre
Periodo 10	9%	35	380	Octubre
Periodo 11	9%	35	380	Noviembre
Periodo 12	3%	10	380	Diciembre

Características de las variables ^{3.2.5} (Se debe llenar este conjunto tanta veces como número de variables existan)

Nombre ^{3.2.5.1}	Porcentaje de realización de informes previos, justificativos y de queja a los Juzgados de Distrito.
Descripción de la variable ^{3.2.5.2}	Describe los informes rendidos en los amparos directos e indirectos.
Medios de verificación ^{3.2.5.3}	Oficio resguardado en área de Secretaría de Amparos.
Unidad de medida ^{3.2.5.4}	Oficio
Desagregación geográfica ^{3.2.5.5}	Estatal
Frecuencia ^{3.2.5.6}	Mensual
Método de recopilación de datos ^{3.2.5.7}	Explotación de registros administrativos.
Fecha de disponibilidad de la información ^{3.2.5.8}	Enero-Diciembre 2023

Elaboró

GABRIEL ALBERTO NELO LOZANO
SECRETARIO DE AMPAROS

Responsable del Proyecto

AUDIEL SAN LUIS RIVERA
DIRECTOR ADMINISTRATIVO

Autorizó

MIGUEL ÁNGEL TLAPALE HERNÁNDEZ
PRESIDENTE





TRIBUNAL DE CONCILIACIÓN
Y ARBITRAJE DEL ESTADO
DE TLAXCALA

GOBIERNO DEL ESTADO DE TLAXCALA
ANTEPROYECTO DE PRESUPUESTO DE EGRESOS 2023
FICHA DE INDICADOR

Datos de Identificación¹

Dependencia:	61. Tribunal de Conciliación y Arbitraje del Estado de Tlaxcala
Proyecto:	195/5F Procuración e Impartición de Justicia
Finalidad:	1. Gobierno
Función:	1.2 Justicia
Subfunción:	1.2.2 Procuración de Justicia

Matriz de Indicadores para Resultados³

Resumen Narrativo^{3.1}

Objetivo al que corresponde el indicador ^{3.1.1}	2.4 Cumplimiento a requerimientos de juzgados y Tribunales Colegiados	Marque el nivel del objetivo en la Matriz de Marco Lógico ^{3.1.2}			
		Fin	Propósito	Componente	Actividad
Objetivo Ponderado ^{3.1.3}					X

Indicador^{3.2}

Datos de identificación del indicador^{3.2.1}

Orden: ^{3.2.1.1}	2.4		Nombre del indicador ^{3.2.1.2}	Porcentaje de cumplimiento a requerimientos de juzgados y Tribunales Colegiados.		
Dimensión del indicador ^{3.2.1.3}	Eficacia	Tipo de indicador para resultados ^{3.2.1.4}		Gestión		
Definición del indicador ^{3.2.1.5}		Mide la atención a requerimientos efectuados por Juzgados y Tribunales Colegiados				
Tipo valor de la meta ^{3.2.1.6}	Relativa	Unidad de medida ^{3.2.1.8}	Porcentaje			
Método de cálculo ^{3.2.1.7}	Numerador	Número de requerimientos atendidos				
	Denominador	Número de requerimientos recibidos				
Desagregación geográfica ^{3.2.1.9}	Estatal	Frecuencia de medición ^{3.2.1.10}	Mensual			
Contribución Agenda 2030:		SI	X	NO		
Objetivo Agenda 2030:		Paz, justicia e instituciones sólidas.				
Transversalidad ^{3.2.1.11}						
Enfoque de transversalidad ^{3.2.1.11.1}		Adultos				
Hombres ^{3.2.1.11.2}	102.00	Mujeres ^{3.2.1.11.3}	68.00	Total ^{3.2.1.11.4}	170.00	
Serie de Información Disponible ^{3.2.1.12}						
Información disponible ^{3.2.1.12.1}						

Características del indicador^{3.2.2}

Calificación ^{3.2.2.2}	Característica ^{3.2.2.1}					
	Claridad ^{3.2.2.1.1}	Relevancia ^{3.2.2.1.2}	Economía ^{3.2.2.1.3}	Monitoreable ^{3.2.2.1.4}	Adecuado ^{3.2.2.1.5}	Aporte marginal ^{3.2.2.1.6}
No cumple						
Cumple parcialmente						
Cumple	X	X	X	X	X	



Contacto indicador ^{3.2.3}			
Nombre ^{3.2.3.1}	Gabriel Alberto	Area ^{3.2.3.4}	Secretaría de Amparos
Apellido paterno ^{3.2.3.2}	Nelo	Puesto ^{3.2.3.5}	Secretario de Amparos
Apellido materno ^{3.2.3.3}	Lozano	Teléfono ^{3.2.3.7}	4626670
Correo electrónico ^{3.2.3.6}	sec-amparostcva@tlax.gob.mx		

Determinación de metas ^{3.2.4}

Viabilidad de la meta ^{3.2.4.1}			
Meta acumulable ^{3.2.4.1.1}	Sí	Comportamiento del indicador ^{3.2.4.1.2}	Ascendente
Factibilidad de la meta ^{3.2.4.1.3}	Alta		

Línea base ^{3.2.4.2}				
Año ^{3.2.4.2.1}	Valor ^{3.2.4.2.2}			Periodo al que corresponde el valor ^{3.2.4.2.3}
	Indicador (relativo) ^{3.2.4.2.2.1}	Numerador (absoluto) ^{3.2.4.2.2.2}	Denominador (universo de cobertura) ^{3.2.4.2.2.3}	
2022	100%	170	170	Enero-Diciembre 2022

Justificación línea base ^{3.2.4.2.4}

Parámetros de semaforización ^{3.2.4.3}

Tipo de valor ^{3.2.4.3.1}	Constante	
	Limite Superior	Limite Inferior
Verde	200	170
Amarillo	169	139
Rojo	138	108

Meta sexenal ^{3.2.4.4}

Año ^{3.2.4.4.1}	Valor ^{3.2.4.4.2}			Periodo al que corresponde el valor ^{3.2.4.4.3}
	Indicador ^{3.2.4.4.2.1} (relativo)	Numerador ^{3.2.4.4.2.2} (absoluto)	Denominador ^{3.2.4.4.2.3} (universo de cobertura)	
2023				

Metas intermedias ^{3.2.4.5}

Año ^{3.2.4.5.1}	Valor ^{3.2.4.5.2}			Periodo al que corresponde el valor ^{3.2.4.5.3}
	Indicador ^{3.2.4.5.2.1} (relativo)	Numerador ^{3.2.4.5.2.2} (absoluto)	Denominador ^{3.2.4.5.2.3} (universo de cobertura)	
2018 ^{3.2.4.5.1.1}				
2019 ^{3.2.4.5.1.2}				
2020 ^{3.2.4.5.1.3}				
2021 ^{3.2.4.5.1.4}				
2022 ^{3.2.4.5.1.5}				



Handwritten blue ink mark, possibly a signature or initials, extending vertically on the right side of the page.

Metas del ciclo presupuestario ^{3.2.4.6}

Periodo ^{3.2.4.6.1} (según la frecuencia de medición)	Valor ^{3.2.4.6.2}			Periodo al que corresponde el valor ^{3.2.4.6.3}
	Indicador ^{3.2.4.6.2.1} (relativo)	Numerador ^{3.2.4.6.2.2} (absoluto)	Denominador ^{3.2.4.6.2.3} (universo de cobertura)	
Periodo 1	9%	15	170	Enero
Periodo 2	9%	15	170	Febrero
Periodo 3	9%	15	170	Marzo
Periodo 4	9%	15	170	Abril
Periodo 5	9%	15	170	Mayo
Periodo 6	9%	15	170	Junio
Periodo 7	6%	10	170	Julio
Periodo 8	9%	15	170	Agosto
Periodo 9	9%	15	170	Septiembre
Periodo 10	9%	15	170	Octubre
Periodo 11	9%	15	170	Noviembre
Periodo 12	6%	10	170	Diciembre

Características de las variables ^{3.2.5 (Se debe llenar este conjunto tanta veces como número de variables existan)}

Nombre ^{3.2.5.1}	Porcentaje de cumplimiento a requerimientos de juzgados y Tribunales Colegiados.
Descripción de la variable ^{3.2.5.2}	Describe los requerimientos que ingresan por Oficialía de partes provenientes de los Juzgados de Distrito o Tribunales Colegiados.
Medios de verificación ^{3.2.5.3}	Oficio resguardado en área de Secretaría de Amparos.
Unidad de medida ^{3.2.5.4}	Oficio
Desagregación geográfica ^{3.2.5.5}	Estatal
Frecuencia ^{3.2.5.6}	Mensual
Método de recopilación de datos ^{3.2.5.7}	Explotación de registros administrativos.
Fecha de disponibilidad de la información ^{3.2.5.8}	Enero-Diciembre 2023

Elaboró

GABRIEL ALBERTO NELO LOZANO
SECRETARIO DE AMPAROS

Responsable del Proyecto

AUDIEL SAN LUIS RIVERA
DIRECTOR ADMINISTRATIVO

Autorizó

MIGUEL ÁNGEL TLAPALE HERNÁNDEZ
PRESIDENTE





TRIBUNAL DE CONCILIACIÓN
Y ARBITRAJE DEL ESTADO
DE TLAXCALA

GOBIERNO DEL ESTADO DE TLAXCALA
ANTEPROYECTO DE PRESUPUESTO DE EGRESOS 2023
FICHA DE INDICADOR

Datos de Identificación¹

Dependencia:	61. Tribunal de Conciliación y Arbitraje del Estado de Tlaxcala
Proyecto:	195/5F Procuración e Impartición de Justicia
Finalidad:	1. Gobierno
Función:	1.2 Justicia
Subfunción:	1.2.2 Procuración de Justicia

Matriz de Indicadores para Resultados³

Resumen Narrativo^{3.1}

Objetivo al que corresponde el indicador ^{3.1.1}	3. Proyectos de laudos realizados.	Marque el nivel del objetivo en la Matriz de Marco Lógico ^{3.1.2}			
		Fin	Propósito	Componente	Actividad
Objetivo Ponderado ^{3.1.3}				X	


Indicador^{3.2}

Datos de identificación del indicador^{3.2.1}

Orden: ^{3.2.1.1}	3		Nombre del indicador ^{3.2.1.2}	Porcentaje de proyectos de laudos realizados		
Dimensión del indicador ^{3.2.1.3}	Eficacia	Tipo de indicador para resultados ^{3.2.1.4}		Gestión		
Definición del indicador ^{3.2.1.5}	Mide los laudo realizados mensualmente.					
Tipo valor de la meta ^{3.2.1.6}	Relativa	Unidad de medida ^{3.2.1.8}		Porcentaje		
Método de cálculo ^{3.2.1.7}	Numerador	Número de proyectos de laudos realizados				
	Denominador	Expedientes recibidos				
Desagregación geográfica ^{3.2.1.9}	Estatal	Frecuencia de medición ^{3.2.1.10}		Mensual		
Contribución Agenda 2030:		SI	X		NO	
Objetivo Agenda 2030:		Paz, justicia e instituciones sólidas.				
Transversalidad ^{3.2.1.11}						
Enfoque de transversalidad ^{3.2.1.11.1}		Adultos				
Hombres ^{3.2.1.11.2}	153.00	Mujeres ^{3.2.1.11.3}	153.00	Total ^{3.2.1.11.4}	306.00	
Serie de Información Disponible ^{3.2.1.12}						
Información disponible ^{3.2.1.12.1}						

Características del indicador^{3.2.2}

Calificación ^{3.2.2.2}	Característica ^{3.2.2.1}					
	Claridad ^{3.2.2.1.1}	Relevancia ^{3.2.2.1.2}	Economía ^{3.2.2.1.3}	Monitoreable ^{3.2.2.1.4}	Adecuado ^{3.2.2.1.5}	Aporte marginal ^{3.2.2.1.6}
No cumple						X
Cumple parcialmente						
Cumple	X	X	X	X	X	



Contacto indicador ^{3.2.3}			
Nombre ^{3.2.3.1}	Juan Carlos	Area ^{3.2.3.4}	Proyección
Apellido paterno ^{3.2.3.2}	López	Puesto ^{3.2.3.5}	Proyectista
Apellido materno ^{3.2.3.3}	Moctezuma	Teléfono ^{3.2.3.7}	4626670
Correo electrónico ^{3.2.3.6}	tricyatx@tca-tlax.gob.mx		

Determinación de metas ^{3.2.4}			
Viabilidad de la meta ^{3.2.4.1}			
Meta acumulable ^{3.2.4.1.1}	Si	Comportamiento del indicador ^{3.2.4.1.2}	Ascendente
Factibilidad de la meta ^{3.2.4.1.3}	Alta		

Línea base ^{3.2.4.2}				
Año ^{3.2.4.2.1}	Valor ^{3.2.4.2.2}			Periodo al que corresponde el valor ^{3.2.4.2.3}
	Indicador (relativo) ^{3.2.4.2.2.1}	Numerador (absoluto) ^{3.2.4.2.2.2}	Denominador (universo de cobertura) ^{3.2.4.2.2.3}	
2022	100%	288	288	Enero-Diciembre 2022
Justificación línea base ^{3.2.4.2.4}				

Parámetros de semaforización ^{3.2.4.3}			
Tipo de valor ^{3.2.4.3.1}	Constante		
	Limite Superior	Limite Inferior	
Verde	356	306	
Amarillo	305	255	
Rojo	254	204	

Meta sexenal ^{3.2.4.4}				
Año ^{3.2.4.4.1}	Valor ^{3.2.4.4.2}			Periodo al que corresponde el valor ^{3.2.4.4.3}
	Indicador ^{3.2.4.4.2.1} (relativo)	Numerador ^{3.2.4.4.2.2} (absoluto)	Denominador ^{3.2.4.4.2.3} (universo de cobertura)	
2023				

Metas intermedias ^{3.2.4.5}				
Año ^{3.2.4.5.1}	Valor ^{3.2.4.5.2}			Periodo al que corresponde el valor ^{3.2.4.5.3}
	Indicador ^{3.2.4.5.2.1} (relativo)	Numerador ^{3.2.4.5.2.2} (absoluto)	Denominador ^{3.2.4.5.2.3} (universo de cobertura)	
2018 ^{3.2.4.5.1.1}				
2019 ^{3.2.4.5.1.2}				
2020 ^{3.2.4.5.1.3}				
2021 ^{3.2.4.5.1.4}				
2022 ^{3.2.4.5.1.5}				




Handwritten signature or initials in blue ink, possibly 'AK', located on the right side of the page.

Metas del ciclo presupuestario ^{3.2.4.6}

Periodo ^{3.2.4.6.1} (según la frecuencia de medición)	Valor ^{3.2.4.6.2}			Periodo al que corresponde el valor ^{3.2.4.6.3}
	Indicador ^{3.2.4.6.2.1} (relativo)	Numerador ^{3.2.4.6.2.2} (absoluto)	Denominador ^{3.2.4.6.2.3} (universo de cobertura)	
Periodo 1	8%	26	306	Enero
Periodo 2	8%	25	306	Febrero
Periodo 3	8%	26	306	Marzo
Periodo 4	8%	25	306	Abril
Periodo 5	8%	26	306	Mayo
Periodo 6	8%	25	306	Junio
Periodo 7	8%	26	306	Julio
Periodo 8	8%	25	306	Agosto
Periodo 9	8%	26	306	Septiembre
Periodo 10	8%	25	306	Octubre
Periodo 11	8%	26	306	Noviembre
Periodo 12	8%	25	306	Diciembre

Características de las variables ^{3.2.5} (Se debe llenar este conjunto tanta veces como número de variables existan)

Nombre ^{3.2.5.1}	Porcentaje de proyectos de laudos realizados
Descripción de la variable ^{3.2.5.2}	Describe los proyectos de laudos que se realizan
Medios de verificación ^{3.2.5.3}	Archivo resguardado en el área de Proyección
Unidad de medida ^{3.2.5.4}	Proyecto de laudo
Desagregación geográfica ^{3.2.5.5}	Estatal
Frecuencia ^{3.2.5.6}	Mensual
Método de recopilación de datos ^{3.2.5.7}	Explotación de registros administrativos.
Fecha de disponibilidad de la información ^{3.2.5.8}	Enero-Diciembre 2023

Elaboró

JUAN CARLOS LÓPEZ MOCÉZUMA
PROYECTISTA

Responsable del Proyecto

AUDIEL SANLUIS RIVERA
DIRECTOR ADMINISTRATIVO

Autorizó

MIGUEL ÁNGEL TLRALE HERNÁNDEZ
PRESIDENTE





GOBIERNO DEL ESTADO DE TLAXCALA
ANTEPROYECTO DE PRESUPUESTO DE EGRESOS 2023
FICHA DE INDICADOR

Datos de Identificación¹

Dependencia:	61. Tribunal de Conciliación y Arbitraje del Estado de Tlaxcala
Proyecto:	195/5F Procuración e Impartición de Justicia
Finalidad:	1. Gobierno
Función:	1.2 Justicia
Subfunción:	1.2.2 Procuración de Justicia

Matriz de Indicadores para Resultados³

Resumen Narrativo^{3.1}

Objetivo al que corresponde el indicador ^{3.1.1}	3.1. Realización de proyectos de laudos ordinarios.	Marque el nivel del objetivo en la Matriz de Marco Lógico ^{3.1.2}			
		Fin	Propósito	Componente	Actividad
Objetivo Ponderado ^{3.1.3}					X

Indicador^{3.2}

Datos de identificación del indicador^{3.2.1}

Orden: ^{3.2.1.1}	3.1		Nombre del indicador ^{3.2.1.2}	Porcentaje de proyectos de laudos ordinarios realizados		
Dimensión del indicador ^{3.2.1.3}	Eficacia		Tipo de indicador para resultados ^{3.2.1.4}	Gestión		
Definición del indicador ^{3.2.1.5}	Mide los laudos ordinarios realizados mensualmente.					
Tipo valor de la meta ^{3.2.1.6}	Relativa		Unidad de medida ^{3.2.1.8}	Porcentaje		
Método de cálculo ^{3.2.1.7}	Numerador	Número de laudos ordinarios realizados.				
	Denominador	Expedientes recibidos				
Desagregación geográfica ^{3.2.1.9}	Estatal		Frecuencia de medición ^{3.2.1.10}	Mensual		
Contribución Agenda 2030:		SI	X		NO	
Objetivo Agenda 2030:		Paz, justicia e instituciones sólidas.				
Transversalidad ^{3.2.1.11}						
Enfoque de transversalidad ^{3.2.1.11.1}		Adultos				
Hombres ^{3.2.1.11.2}	96.00	Mujeres ^{3.2.1.11.3}	96.00	Total ^{3.2.1.11.4}	192.00	
Serie de Información Disponible ^{3.2.1.12}						
Información disponible ^{3.2.1.12.1}						

Características del indicador^{3.2.2}

Calificación ^{3.2.2.2}	Característica ^{3.2.2.1}					
	Claridad ^{3.2.2.1.1}	Relevancia ^{3.2.2.1.2}	Economía ^{3.2.2.1.3}	Monitoreable ^{3.2.2.1.4}	Adecuado ^{3.2.2.1.5}	Aporte marginal ^{3.2.2.1.6}
No cumple						X
Cumple parcialmente						
Cumple	X	X	X	X	X	



Contacto indicador ^{3.2.3}			
Nombre ^{3.2.3.1}	Juan Carlos	Area ^{3.2.3.4}	Proyección
Apellido paterno ^{3.2.3.2}	López	Puesto ^{3.2.3.5}	Proyectista
Apellido materno ^{3.2.3.3}	Moctezuma	Teléfono ^{3.2.3.7}	4626670
Correo electrónico ^{3.2.3.6}	tricyatx@tca-tlax.gob.mx		

Determinación de metas ^{3.2.4}			
Viabilidad de la meta ^{3.2.4.1}			
Meta acumulable ^{3.2.4.1.1}	Sí	Comportamiento del indicador ^{3.2.4.1.2}	Ascendente
Factibilidad de la meta ^{3.2.4.1.3}	Alta		

Línea base ^{3.2.4.2}				
Año ^{3.2.4.2.1}	Valor ^{3.2.4.2.2}			Periodo al que corresponde el valor ^{3.2.4.2.3}
	Indicador (relativo) ^{3.2.4.2.2.1}	Numerador (absoluto) ^{3.2.4.2.2.2}	Denominador (universo de cobertura) ^{3.2.4.2.2.3}	
2022	100%	216	216	Enero-Diciembre 2022
Justificación línea base ^{3.2.4.2.4}				

Parámetros de semaforización ^{3.2.4.3}			
Tipo de valor ^{3.2.4.3.1}	Constante		
	Limite Superior	Limite Inferior	
Verde	222	192	
Amarillo	191	161	
Rojo	160	130	

Meta sexenal ^{3.2.4.4}				
Año ^{3.2.4.4.1}	Valor ^{3.2.4.4.2}			Periodo al que corresponde el valor ^{3.2.4.4.3}
	Indicador ^{3.2.4.4.2.1} (relativo)	Numerador ^{3.2.4.4.2.2} (absoluto)	Denominador ^{3.2.4.4.2.3} (universo de cobertura)	
2023				

Metas intermedias ^{3.2.4.5}				
Año ^{3.2.4.5.1}	Valor ^{3.2.4.5.2}			Periodo al que corresponde el valor ^{3.2.4.5.3}
	Indicador ^{3.2.4.5.2.1} (relativo)	Numerador ^{3.2.4.5.2.2} (absoluto)	Denominador ^{3.2.4.5.2.3} (universo de cobertura)	
2018 ^{3.2.4.5.1.1}				
2019 ^{3.2.4.5.1.2}				
2020 ^{3.2.4.5.1.3}				
2021 ^{3.2.4.5.1.4}				
2022 ^{3.2.4.5.1.5}				




Handwritten signature or mark in blue ink.


Metas del ciclo presupuestario ^{3.2.4.6}

Periodo ^{3.2.4.6.1} (según la frecuencia de medición)	Valor ^{3.2.4.6.2}			Periodo al que corresponde el valor ^{3.2.4.6.3}
	Indicador ^{3.2.4.6.2.1} (relativo)	Numerador ^{3.2.4.6.2.2} (absoluto)	Denominador ^{3.2.4.6.2.3} (universo de cobertura)	
Periodo 1	8%	16	192	Enero
Periodo 2	8%	16	192	Febrero
Periodo 3	8%	16	192	Marzo
Periodo 4	8%	16	192	Abril
Periodo 5	8%	16	192	Mayo
Periodo 6	8%	16	192	Junio
Periodo 7	8%	16	192	Julio
Periodo 8	8%	16	192	Agosto
Periodo 9	8%	16	192	Septiembre
Periodo 10	8%	16	192	Octubre
Periodo 11	8%	16	192	Noviembre
Periodo 12	8%	16	192	Diciembre

Características de las variables ^{3.2.5} (Se debe llenar este conjunto tanta veces como número de variables existan)

Nombre ^{3.2.5.1}	Porcentaje de proyectos de laudos ordinarios realizados.
Descripción de la variable ^{3.2.5.2}	Describe los proyectos de laudos que se realizan.
Medios de verificación ^{3.2.5.3}	Archivo resguardado en el área de Proyección.
Unidad de medida ^{3.2.5.4}	Proyecto de laudo
Desagregación geográfica ^{3.2.5.5}	Estatal
Frecuencia ^{3.2.5.6}	Mensual
Método de recopilación de datos ^{3.2.5.7}	Explotación de registros administrativos.
Fecha de disponibilidad de la información ^{3.2.5.8}	Enero-Diciembre 2023

Elaboró

JUAN CARLOS LÓPEZ MOCTEZUMA
 PROYECTISTA

Responsable del Proyecto

AUDIEL SANEUIS RIVERA
 DIRECTOR ADMINISTRATIVO

Autorizó

MIGUEL ÁNGEL DARALE HERNÁNDEZ
 PRESIDENTE





TRIBUNAL DE CONCILIACIÓN
Y ARBITRAJE DEL ESTADO
DE TLAXCALA

GOBIERNO DEL ESTADO DE TLAXCALA
ANTEPROYECTO DE PRESUPUESTO DE EGRESOS 2023
FICHA DE INDICADOR

Datos de Identificación¹

Dependencia:	61. Tribunal de Conciliación y Arbitraje del Estado de Tlaxcala
Proyecto:	195/5F Procuración e Impartición de Justicia
Finalidad:	1. Gobierno
Función:	1.2 Justicia
Subfunción:	1.2.2 Procuración de Justicia

Matriz de Indicadores para Resultados³

Resumen Narrativo^{3.1}

Objetivo al que corresponde el indicador ^{3.1.1}	3.2. Realización de proyectos de laudos en cumplimiento a Ejecutorias de Amparo Directo.	Marque el nivel del objetivo en la Matriz de Marco Lógico ^{3.1.2}			
		Fin	Propósito	Componente	Actividad
Objetivo Ponderado ^{3.1.3}					X

Indicador^{3.2}

Datos de identificación del indicador^{3.2.1}

Orden: ^{3.2.1.1}	3.2		Nombre del indicador ^{3.2.1.2}	Porcentaje de proyectos de laudos en cumplimiento a Ejecutorias de amparo directo.		
Dimensión del indicador ^{3.2.1.3}	Eficacia	Tipo de indicador para resultados ^{3.2.1.4}		Gestión		
Definición del indicador ^{3.2.1.5}		Mide los laudo realizados en cumplimiento a ejecutorias de amparo directo mensualmente.				
Tipo valor de la meta ^{3.2.1.6}	Relativa	Unidad de medida ^{3.2.1.8}		Porcentaje		
Método de cálculo ^{3.2.1.7}	Numerador	Número de laudos en cumplimiento a ejecutorias de amparo directo realizados.				
	Denominador	Expedientes recibidos por el área de Secretaría de Amparos.				
Desagregación geográfica ^{3.2.1.9}	Estatal	Frecuencia de medición ^{3.2.1.10}		Mensual		
Contribución Agenda 2030:		SI	X	NO		
Objetivo Agenda 2030:		Paz, justicia e instituciones sólidas.				
Transversalidad ^{3.2.1.11}						
Enfoque de transversalidad ^{3.2.1.11.1}		Adultos				
Hombres ^{3.2.1.11.2}	18.00	Mujeres ^{3.2.1.11.3}	18.00	Total ^{3.2.1.11.4}	36.00	
Serie de Información Disponible ^{3.2.1.12}						
Información disponible ^{3.2.1.12.1}						

Características del indicador^{3.2.2}

Calificación ^{3.2.2.2}	Característica ^{3.2.2.1}					
	Claridad ^{3.2.2.1.1}	Relevancia ^{3.2.2.1.2}	Economía ^{3.2.2.1.3}	Monitoreable ^{3.2.2.1.4}	Adecuado ^{3.2.2.1.5}	Aporte marginal ^{3.2.2.1.6}
No cumple						X
Cumple parcialmente						
Cumple	X	X	X	X	X	



Contacto indicador ^{3.2.3}			
Nombre ^{3.2.3.1}	Juan Carlos	Area ^{3.2.3.4}	Proyección
Apellido paterno ^{3.2.3.2}	López	Puesto ^{3.2.3.5}	Proyectista
Apellido materno ^{3.2.3.3}	Moctezuma	Teléfono ^{3.2.3.7}	4626670
Correo electrónico ^{3.2.3.6}	tricyatx@tca-tlax.gob.mx		

Determinación de metas ^{3.2.4}

Viabilidad de la meta ^{3.2.4.1}			
Meta acumulable ^{3.2.4.1.1}	Sí	Comportamiento del indicador ^{3.2.4.1.2}	Ascendente
Factibilidad de la meta ^{3.2.4.1.3}	Alta		

Línea base ^{3.2.4.2}				
Año ^{3.2.4.2.1}	Valor ^{3.2.4.2.2}			Periodo al que corresponde el valor ^{3.2.4.2.3}
	Indicador (relativo) ^{3.2.4.2.2.1}	Numerador (absoluto) ^{3.2.4.2.2.2}	Denominador (universo de cobertura) ^{3.2.4.2.2.3}	
2022	100%	36	36	Enero-Diciembre 2022
Justificación línea base ^{3.2.4.2.4}				

Parámetros de semaforización ^{3.2.4.3}

Tipo de valor ^{3.2.4.3.1}	Constante	
	Limite Superior	Limite Inferior
Verde	56	36
Amarillo	35	25
Rojo	24	14

Meta sexenal ^{3.2.4.4}

Año ^{3.2.4.4.1}	Valor ^{3.2.4.4.2}			Periodo al que corresponde el valor ^{3.2.4.4.3}
	Indicador ^{3.2.4.4.2.1} (relativo)	Numerador ^{3.2.4.4.2.2} (absoluto)	Denominador ^{3.2.4.4.2.3} (universo de cobertura)	
2023				

Metas intermedias ^{3.2.4.5}

Año ^{3.2.4.5.1}	Valor ^{3.2.4.5.2}			Periodo al que corresponde el valor ^{3.2.4.5.3}
	Indicador ^{3.2.4.5.2.1} (relativo)	Numerador ^{3.2.4.5.2.2} (absoluto)	Denominador ^{3.2.4.5.2.3} (universo de cobertura)	
2018 ^{3.2.4.5.1.1}				
2019 ^{3.2.4.5.1.2}				
2020 ^{3.2.4.5.1.3}				
2021 ^{3.2.4.5.1.4}				
2022 ^{3.2.4.5.1.5}				



M

Metas del ciclo presupuestario ^{3.2.4.6}


Periodo ^{3.2.4.6.1} (según la frecuencia de medición)	Valor ^{3.2.4.6.2}			Periodo al que corresponde el valor ^{3.2.4.6.3}
	Indicador ^{3.2.4.6.2.1} (relativo)	Numerador ^{3.2.4.6.2.2} (absoluto)	Denominador ^{3.2.4.6.2.3} (universo de cobertura)	
Periodo 1	8.33%	3	36	Enero
Periodo 2	8.33%	3	36	Febrero
Periodo 3	8.33%	3	36	Marzo
Periodo 4	8.33%	3	36	Abril
Periodo 5	8.33%	3	36	Mayo
Periodo 6	8.33%	3	36	Junio
Periodo 7	8.33%	3	36	Julio
Periodo 8	8.33%	3	36	Agosto
Periodo 9	8.33%	3	36	Septiembre
Periodo 10	8.33%	3	36	Octubre
Periodo 11	8.33%	3	36	Noviembre
Periodo 12	8.33%	3	36	Diciembre


Características de las variables ^{3.2.5} (Se debe llenar este conjunto tanta veces como número de variables existan)

Nombre ^{3.2.5.1}	Porcentaje de proyectos de laudos en cumplimiento a ejecutorías de amparo directo.
Descripción de la variable ^{3.2.5.2}	Describe los proyectos de laudos que se realizan en cumplimiento a ejecutorías de amparo directo.
Medios de verificación ^{3.2.5.3}	Archivo resguardado en el área de Proyección.
Unidad de medida ^{3.2.5.4}	Proyecto de laudo
Desagregación geográfica ^{3.2.5.5}	Estatal
Frecuencia ^{3.2.5.6}	Mensual
Método de recopilación de datos ^{3.2.5.7}	Explotación de registros administrativos.
Fecha de disponibilidad de la información ^{3.2.5.8}	Enero-Diciembre 2023

Elaboró

JUAN CARLOS LOPEZ MOCTEZUMA
PROYECTISTA

Responsable del Proyecto

AUDIEL SAN LUIS RIVERA
DIRECTOR ADMINISTRATIVO

Autorizó

MIGUEL ÁNGEL TLAPALE HERNÁNDEZ
PRESIDENTE





TRIBUNAL DE CONCILIACIÓN
Y ARBITRAJE DEL ESTADO
DE TLAXCALA

GOBIERNO DEL ESTADO DE TLAXCALA
ANTEPROYECTO DE PRESUPUESTO DE EGRESOS 2023
FICHA DE INDICADOR

Datos de Identificación¹

Dependencia:	61. Tribunal de Conciliación y Arbitraje del Estado de Tlaxcala
Proyecto:	195/5F Procuración e Impartición de Justicia
Finalidad:	1. Gobierno
Función:	1.2 Justicia
Subfunción:	1.2.2 Procuración de Justicia

Matriz de Indicadores para Resultados³

Resumen Narrativo^{3.1}

Objetivo al que corresponde el indicador ^{3.1.1}	3.3 Realización de proyectos de laudos en cumplimiento a Ejecutorías de Amparo Indirecto.	Marque el nivel del objetivo en la Matriz de Marco Lógico ^{3.1.2}			
		Fin	Propósito	Componente	Actividad
Objetivo Ponderado ^{3.1.3}					X

Indicador^{3.2}

Datos de identificación del indicador^{3.2.1}

Orden: ^{3.2.1.1}	3.3		Nombre del indicador ^{3.2.1.2}	Porcentaje de proyectos de laudos en cumplimiento a ejecutorias de amparo indirecto realizados		
Dimensión del indicador ^{3.2.1.3}	Eficacia	Tipo de indicador para resultados ^{3.2.1.4}		Gestión		
Definición del indicador ^{3.2.1.5}	Mide los laudo realizados en cumplimiento a ejecutorias de amparo indirecto mensualmente					
Tipo valor de la meta ^{3.2.1.6}	Relativa	Unidad de medida ^{3.2.1.8}		Porcentaje		
Método de cálculo ^{3.2.1.7}	Numerador	Numero de proyectos de laudos realizados en cumplimiento a ejecutorias de amparo indirecto.				
	Denominador	Expedientes recibidos por el área de amparos.				
Desagregación geográfica ^{3.2.1.9}	Estatal	Frecuencia de medición ^{3.2.1.10}		Mensual		
Contribución Agenda 2030:		SI	X		NO	
Objetivo Agenda 2030:		Paz, justicia e instituciones sólidas.				
Transversalidad ^{3.2.1.11}						
Enfoque de transversalidad ^{3.2.1.11.1}		Adultos				
Hombres ^{3.2.1.11.2}	3.00	Mujeres ^{3.2.1.11.3}		3.00	Total ^{3.2.1.11.4}	6.00
Serie de Información Disponible ^{3.2.1.12}						
Información disponible ^{3.2.1.12.1}						

Características del indicador^{3.2.2}

	Característica ^{3.2.2.1}					
Calificación ^{3.2.2.2}	Claridad ^{3.2.2.1.1}	Relevancia ^{3.2.2.1.2}	Economía ^{3.2.2.1.3}	Monitoreable ^{3.2.2.1.4}	Adecuado ^{3.2.2.1.5}	Aporte marginal ^{3.2.2.1.6}
No cumple						X
Cumple parcialmente						
Cumple	X	X	X	X	X	



Contacto indicador ^{3.2.3}			
Nombre ^{3.2.3.1}	Juan Carlos	Area ^{3.2.3.4}	Proyección
Apellido paterno ^{3.2.3.2}	López	Puesto ^{3.2.3.5}	Proyectista
Apellido materno ^{3.2.3.3}	Moctezuma	Teléfono ^{3.2.3.7}	4626670
Correo electrónico ^{3.2.3.6}	tricyatx@tca-tlax.gob.mx		

Determinación de metas ^{3.2.4}

Viabilidad de la meta ^{3.2.4.1}			
Meta acumulable ^{3.2.4.1.1}	Sí	Comportamiento del indicador ^{3.2.4.1.2}	Ascendente
Factibilidad de la meta ^{3.2.4.1.3}	Alta		

Línea base ^{3.2.4.2}				
Año ^{3.2.4.2.1}	Valor ^{3.2.4.2.2}			Periodo al que corresponde el valor ^{3.2.4.2.3}
	Indicador (relativo) ^{3.2.4.2.2.1}	Numerador (absoluto) ^{3.2.4.2.2.2}	Denominador (universo de cobertura) ^{3.2.4.2.2.3}	
2022	100%	6	6	Enero-Diciembre 2022
Justificación línea base ^{3.2.4.2.4}				

Parámetros de semaforización ^{3.2.4.3}

Tipo de valor ^{3.2.4.3.1}	Constante	
	Limite Superior	Limite Inferior
Verde	8	6
Amarillo	5	3
Rojo	2	1

Meta sexenal ^{3.2.4.4}

Año ^{3.2.4.4.1}	Valor ^{3.2.4.4.2}			Periodo al que corresponde el valor ^{3.2.4.4.3}
	Indicador ^{3.2.4.4.2.1} (relativo)	Numerador ^{3.2.4.4.2.2} (absoluto)	Denominador ^{3.2.4.4.2.3} (universo de cobertura)	
2023				

Metas intermedias ^{3.2.4.5}

Año ^{3.2.4.5.1}	Valor ^{3.2.4.5.2}			Periodo al que corresponde el valor ^{3.2.4.5.3}
	Indicador ^{3.2.4.5.2.1} (relativo)	Numerador ^{3.2.4.5.2.2} (absoluto)	Denominador ^{3.2.4.5.2.3} (universo de cobertura)	
2018 ^{3.2.4.5.1.1}				
2019 ^{3.2.4.5.1.2}				
2020 ^{3.2.4.5.1.3}				
2021 ^{3.2.4.5.1.4}				
2022 ^{3.2.4.5.1.5}				



Metas del ciclo presupuestario ^{3.2.4.6}

Periodo ^{3.2.4.6.1} (según la frecuencia de medición)	Valor ^{3.2.4.6.2}			Periodo al que corresponde el valor ^{3.2.4.6.3}
	Indicador ^{3.2.4.6.2.1} (relativo)	Numerador ^{3.2.4.6.2.2} (absoluto)	Denominador ^{3.2.4.6.2.3} (universo de cobertura)	
Periodo 1	16.67%	1	6	Enero
Periodo 2	0.00%	0	6	Febrero
Periodo 3	16.67%	1	6	Marzo
Periodo 4	0.00%	0	6	Abril
Periodo 5	16.67%	1	6	Mayo
Periodo 6	0.00%	0	6	Junio
Periodo 7	16.67%	1	6	Julio
Periodo 8	0.00%	0	6	Agosto
Periodo 9	16.67%	1	6	Septiembre
Periodo 10	0.00%	0	6	Octubre
Periodo 11	16.67%	1	6	Noviembre
Periodo 12	0.00%	0	6	Diciembre

Características de las variables ^{3.2.5 (Se debe llenar este conjunto tanta veces como número de variables existan)}

Nombre ^{3.2.5.1}	Porcentaje de proyectos de laudos en cumplimiento a ejecutorias de amparo indirecto realizados
Descripción de la variable ^{3.2.5.2}	Describe los proyectos de laudos que se realizan en cumplimiento a ejecutorias de amparo indirecto.
Medios de verificación ^{3.2.5.3}	Archivo resguardado en el área de Proyección.
Unidad de medida ^{3.2.5.4}	Proyecto de laudo
Desagregación geográfica ^{3.2.5.5}	Estatal
Frecuencia ^{3.2.5.6}	Mensual
Método de recopilación de datos ^{3.2.5.7}	Explotación de registros administrativos.
Fecha de disponibilidad de la información ^{3.2.5.8}	Enero-Diciembre 2023

Elaboró

JUAN CARLOS LÓPEZ MOCTEZUMA
 PROYECTISTA

Responsable del Proyecto

ADRIEL SANJUIS RIVERA
 DIRECTOR ADMINISTRATIVO

Autorizó

MIGUEL ÁNGEL TLAFALE HERNÁNDEZ
 PRESIDENTE





TRIBUNAL DE CONCILIACIÓN
Y ARBITRAJE DEL ESTADO
DE TLAXCALA

GOBIERNO DEL ESTADO DE TLAXCALA
ANTEPROYECTO DE PRESUPUESTO DE EGRESOS 2023
FICHA DE INDICADOR

Datos de Identificación¹

Dependencia:	61. Tribunal de Conciliación y Arbitraje del Estado de Tlaxcala
Proyecto:	195/5F Procuración e Impartición de Justicia
Finalidad:	1. Gobierno
Función:	1.2 Justicia
Subfunción:	1.2.2 Procuración de Justicia

Matriz de Indicadores para Resultados³

Resumen Narrativo^{3.1}

Objetivo al que corresponde el indicador ^{3.1.1}	3.4 Realización de proyectos de interlocutorias (competencia, acumulación, personalidad, nulidad de notificación, de liquidación e innominados).	Marque el nivel del objetivo en la Matriz de Marco Lógico ^{3.1.2}			
		Fin	Propósito	Componente	Actividad
Objetivo Ponderado ^{3.1.3}					X

Indicador^{3.2}

Datos de identificación del indicador^{3.2.1}

Orden: ^{3.2.1.1}	3.4		Nombre del indicador ^{3.2.1.2}	Porcentaje de interlocutorias realizadas.		
Dimensión del indicador ^{3.2.1.3}	Eficacia		Tipo de indicador para resultados ^{3.2.1.4}	Gestión		
Definición del indicador ^{3.2.1.5}	Mide las resoluciones de interlocutorias (competencia, acumulación, personalidad, nulidad de notificación, de liquidación e innominados).					
Tipo valor de la meta ^{3.2.1.6}	Relativa		Unidad de medida ^{3.2.1.8}	Porcentaje		
Método de cálculo ^{3.2.1.7}	Numerador	Números de proyectos de interlocutorias realizadas				
	Denominador	Expedientes recibidos por Oficialía de Partes				
Desagregación geográfica ^{3.2.1.9}	Estatal		Frecuencia de medición ^{3.2.1.10}	Mensual		
Contribución Agenda 2030:		SI	X		NO	
Objetivo Agenda 2030:		Paz, justicia e instituciones sólidas.				
Transversalidad ^{3.2.1.11}						
Enfoque de transversalidad ^{3.2.1.11.1}		Adultos				
Hombres ^{3.2.1.11.2}	30.00	Mujeres ^{3.2.1.11.3}	30.00	Total ^{3.2.1.11.4}	60.00	
Serie de Información Disponible ^{3.2.1.12}						
Información disponible ^{3.2.1.12.1}						

Características del indicador^{3.2.2}

Calificación ^{3.2.2.2}	Característica ^{3.2.2.1}					
	Claridad ^{3.2.2.1.1}	Relevancia ^{3.2.2.1.2}	Economía ^{3.2.2.1.3}	Monitoreable ^{3.2.2.1.4}	Adecuado ^{3.2.2.1.5}	Aporte marginal ^{3.2.2.1.6}
No cumple						X
Cumple parcialmente						
Cumple	X	X	X	X	X	



Contacto indicador ^{3.2.3}			
Nombre ^{3.2.3.1}	Juan Carlos	Area ^{3.2.3.4}	Proyección
Apellido paterno ^{3.2.3.2}	López	Puesto ^{3.2.3.5}	Proyectista
Apellido materno ^{3.2.3.3}	Moctezuma	Teléfono ^{3.2.3.7}	4626670
Correo electrónico ^{3.2.3.6}	tricyatx@tca-tlax.gob.mx		

Determinación de metas ^{3.2.4}

Viabilidad de la meta ^{3.2.4.1}			
Meta acumulable ^{3.2.4.1.1}	Si	Comportamiento del indicador ^{3.2.4.1.2}	Ascendente
Factibilidad de la meta ^{3.2.4.1.3}	Alta		

Línea base ^{3.2.4.2}				
Año ^{3.2.4.2.1}	Valor ^{3.2.4.2.2}			Periodo al que corresponde el valor ^{3.2.4.2.3}
	Indicador (relativo) ^{3.2.4.2.2.1}	Numerador (absoluto) ^{3.2.4.2.2.2}	Denominador (universo de cobertura) ^{3.2.4.2.2.3}	
2022	100%	60	60	Enero-Diciembre 2022
Justificación línea base ^{3.2.4.2.4}				

Parámetros de semaforización ^{3.2.4.3}

Tipo de valor ^{3.2.4.3.1}	Constante	
	Limite Superior	Limite Inferior
Verde	110	60
Amarillo	59	39
Rojo	38	18

Meta sexenal ^{3.2.4.4}

Año ^{3.2.4.4.1}	Valor ^{3.2.4.4.2}			Periodo al que corresponde el valor ^{3.2.4.4.3}
	Indicador ^{3.2.4.4.2.1} (relativo)	Numerador ^{3.2.4.4.2.2} (absoluto)	Denominador ^{3.2.4.4.2.3} (universo de cobertura)	
2023				

Metas intermedias ^{3.2.4.5}

Año ^{3.2.4.5.1}	Valor ^{3.2.4.5.2}			Periodo al que corresponde el valor ^{3.2.4.5.3}
	Indicador ^{3.2.4.5.2.1} (relativo)	Numerador ^{3.2.4.5.2.2} (absoluto)	Denominador ^{3.2.4.5.2.3} (universo de cobertura)	
2018 ^{3.2.4.5.1.1}				
2019 ^{3.2.4.5.1.2}				
2020 ^{3.2.4.5.1.3}				
2021 ^{3.2.4.5.1.4}				
2022 ^{3.2.4.5.1.5}				



Metas del ciclo presupuestario ^{3.2.4.6}


Periodo ^{3.2.4.6.1} (según la frecuencia de medición)	Valor ^{3.2.4.6.2}			Periodo al que corresponde el valor ^{3.2.4.6.3}
	Indicador ^{3.2.4.6.2.1} (relativo)	Numerador ^{3.2.4.6.2.2} (absoluto)	Denominador ^{3.2.4.6.2.3} (universo de cobertura)	
Periodo 1	8.33%	5	60	Enero
Periodo 2	8.33%	5	60	Febrero
Periodo 3	8.33%	5	60	Marzo
Periodo 4	8.33%	5	60	Abril
Periodo 5	8.33%	5	60	Mayo
Periodo 6	8.33%	5	60	Junio
Periodo 7	8.33%	5	60	Julio
Periodo 8	8.33%	5	60	Agosto
Periodo 9	8.33%	5	60	Septiembre
Periodo 10	8.33%	5	60	Octubre
Periodo 11	8.33%	5	60	Noviembre
Periodo 12	8.33%	5	60	Diciembre

Características de las variables ^{3.2.5 (Se debe llenar este conjunto tanta veces como número de variables existan)}

Nombre ^{3.2.5.1}	Porcentaje de interlocutorias realizadas.
Descripción de la variable ^{3.2.5.2}	Describe las resoluciones interlocutorias (competencia, acumulación, personalidad, nulidad de notificación, de liquidación e innominados).
Medios de verificación ^{3.2.5.3}	Archivo resguardado en el área de Proyección.
Unidad de medida ^{3.2.5.4}	Proyecto
Desagregación geográfica ^{3.2.5.5}	Estatal
Frecuencia ^{3.2.5.6}	Mensual
Método de recopilación de datos ^{3.2.5.7}	Explotación de registros administrativos.
Fecha de disponibilidad de la información ^{3.2.5.8}	Enero-Diciembre 2023

Elaboró

JUAN CARLOS LÓPEZ MOCTEZUMA
PROYECTISTA

Responsable del Proyecto

AUDIEL SANLUIS RIVERA
DIRECTOR ADMINISTRATIVO

Autorizó

MIGUEL ÁNGEL TLAPALE HERNÁNDEZ
PRESIDENTE





TRIBUNAL DE CONCILIACIÓN
Y ARBITRAJE DEL ESTADO
DE TLAXCALA

GOBIERNO DEL ESTADO DE TLAXCALA
ANTEPROYECTO DE PRESUPUESTO DE EGRESOS 2023
FICHA DE INDICADOR

Datos de Identificación¹

Dependencia:	61. Tribunal de Conciliación y Arbitraje del Estado de Tlaxcala
Proyecto:	195/5F Procuración e Impartición de Justicia
Finalidad:	1. Gobierno
Función:	1.2 Justicia
Subfunción:	1.2.2 Procuración de Justicia

Matriz de Indicadores para Resultados³

Resumen Narrativo^{3.1}

Objetivo al que corresponde el indicador ^{3.1.1}	3.5 Realización de resoluciones declaración de beneficiarios.	Marque el nivel del objetivo en la Matriz de Marco Lógico ^{3.1.2}			
		Fin	Propósito	Componente	Actividad
Objetivo Ponderado ^{3.1.3}					X

Indicador^{3.2}

Datos de identificación del indicador^{3.2.1}

Orden: ^{3.2.1.1}	3.5		Nombre del indicador ^{3.2.1.2}	Porcentaje de resoluciones de declaraciones de beneficiarios resueltas.		
Dimensión del indicador ^{3.2.1.3}	Eficacia	Tipo de indicador para resultados ^{3.2.1.4}		Gestión		
Definición del indicador ^{3.2.1.5}		Número de declaraciones de beneficiarios resueltas.				
Tipo valor de la meta ^{3.2.1.6}	Relativa	Unidad de medida ^{3.2.1.8}		Porcentaje		
Método de cálculo ^{3.2.1.7}	Numerador	Números de resoluciones de declaración de beneficiarios resueltas.				
	Denominador	Expedientes recibidos.				
Desagregación geográfica ^{3.2.1.9}	Estatal	Frecuencia de medición ^{3.2.1.10}		Mensual		
Contribución Agenda 2030:		SI	X		NO	
Objetivo Agenda 2030:		Paz, justicia e instituciones sólidas.				
Transversalidad ^{3.2.1.11}						
Enfoque de transversalidad ^{3.2.1.11.1}		Adultos				
Hombres ^{3.2.1.11.2}	6.00	Mujeres ^{3.2.1.11.3}		6.00	Total ^{3.2.1.11.4}	12.00
Serie de Información Disponible ^{3.2.1.12}						
Información disponible ^{3.2.1.12.1}						

Características del indicador^{3.2.2}

Característica ^{3.2.2.1}						
Calificación ^{3.2.2.2}	Claridad ^{3.2.2.1.1}	Relevancia ^{3.2.2.1.2}	Economía ^{3.2.2.1.3}	Monitoreable ^{3.2.2.1.4}	Adecuado ^{3.2.2.1.5}	Aporte marginal ^{3.2.2.1.6}
No cumple						X
Cumple parcialmente						
Cumple	X	X	X	X	X	



Contacto indicador ^{3.2.3}			
Nombre ^{3.2.3.1}	Juan Carlos	Area ^{3.2.3.4}	Proyección
Apellido paterno ^{3.2.3.2}	López	Puesto ^{3.2.3.5}	Proyectista
Apellido materno ^{3.2.3.3}	Moctezuma	Teléfono ^{3.2.3.7}	4626670
Correo electrónico ^{3.2.3.6}	tricyatx@tca-tlax.gob.mx		

Determinación de metas ^{3.2.4}

Viabilidad de la meta ^{3.2.4.1}			
Meta acumulable ^{3.2.4.1.1}	Sí	Comportamiento del indicador ^{3.2.4.1.2}	Ascendente
Factibilidad de la meta ^{3.2.4.1.3}	Alta		

Línea base ^{3.2.4.2}

Año ^{3.2.4.2.1}	Valor ^{3.2.4.2.2}			Periodo al que corresponde el valor ^{3.2.4.2.3}
	Indicador (relativo) ^{3.2.4.2.2.1}	Numerador (absoluto) ^{3.2.4.2.2.2}	Denominador (universo de cobertura) ^{3.2.4.2.2.3}	
2022	100%	12	12	Enero-Diciembre 2022

Justificación línea base ^{3.2.4.2.4}

Parámetros de semaforización ^{3.2.4.3}


Tipo de valor ^{3.2.4.3.1}	Constante	
	Limite Superior	Limite Inferior
Verde	18	12
Amarillo	11	8
Rojo	7	3

Meta sexenal ^{3.2.4.4}

Año ^{3.2.4.4.1}	Valor ^{3.2.4.4.2}			Periodo al que corresponde el valor ^{3.2.4.4.3}
	Indicador ^{3.2.4.4.2.1} (relativo)	Numerador ^{3.2.4.4.2.2} (absoluto)	Denominador ^{3.2.4.4.2.3} (universo de cobertura)	
2023				

Metas intermedias ^{3.2.4.5}

Año ^{3.2.4.5.1}	Valor ^{3.2.4.5.2}			Periodo al que corresponde el valor ^{3.2.4.5.3}
	Indicador ^{3.2.4.5.2.1} (relativo)	Numerador ^{3.2.4.5.2.2} (absoluto)	Denominador ^{3.2.4.5.2.3} (universo de cobertura)	
2018 ^{3.2.4.5.1.1}				
2019 ^{3.2.4.5.1.2}				
2020 ^{3.2.4.5.1.3}				
2021 ^{3.2.4.5.1.4}				
2022 ^{3.2.4.5.1.5}				



Metas del ciclo presupuestario ^{3.2.4.6}

Periodo ^{3.2.4.6.1} (según la frecuencia de medición)	Valor ^{3.2.4.6.2}			Periodo al que corresponde el valor ^{3.2.4.6.3}
	Indicador ^{3.2.4.6.2.1} (relativo)	Numerador ^{3.2.4.6.2.2} (absoluto)	Denominador ^{3.2.4.6.2.3} (universo de cobertura)	
Periodo 1	8.33%	1	12	Enero
Periodo 2	8.33%	1	12	Febrero
Periodo 3	8.33%	1	12	Marzo
Periodo 4	8.33%	1	12	Abril
Periodo 5	8.33%	1	12	Mayo
Periodo 6	8.33%	1	12	Junio
Periodo 7	8.33%	1	12	Julio
Periodo 8	8.33%	1	12	Agosto
Periodo 9	8.33%	1	12	Septiembre
Periodo 10	8.33%	1	12	Octubre
Periodo 11	8.33%	1	12	Noviembre
Periodo 12	8.33%	1	12	Diciembre

Características de las variables ^{3.2.5} (Se debe llenar este conjunto tanta veces como número de variables existan)

Nombre ^{3.2.5.1}	Porcentaje de resoluciones de declaraciones de beneficiarios resueltas.
Descripción de la variable ^{3.2.5.2}	Describe los expedientes que ingresan por oficialía de partes que conforman el Tribunal.
Medios de verificación ^{3.2.5.3}	Archivo resguardado en el área de Proyección.
Unidad de medida ^{3.2.5.4}	Resolución
Desagregación geográfica ^{3.2.5.5}	Estatal
Frecuencia ^{3.2.5.6}	Mensual
Método de recopilación de datos ^{3.2.5.7}	Explotación de registros administrativos.
Fecha de disponibilidad de la información ^{3.2.5.8}	Enero-Diciembre 2023

Elaboró

JUAN CARLOS LÓPEZ MOTEZUMA
 PROYECTISTA

Responsable del Proyecto

AUDIEL SANLUIS RIVERA
 DIRECTOR ADMINISTRATIVO

Autorizó

MIGUEL ÁNGEL TLAPOLE HERNÁNDEZ
 PRESIDENTE





GOBIERNO DEL ESTADO DE TLAXCALA
ANTEPROYECTO DE PRESUPUESTO DE EGRESOS 2023
FICHA DE INDICADOR

Datos de Identificación¹

Dependencia:	61. Tribunal de Conciliación y Arbitraje del Estado de Tlaxcala
Proyecto:	195/5F Procuración e Impartición de Justicia
Finalidad:	1. Gobierno
Función:	1.2 Justicia
Subfunción:	1.2.2 Procuración de Justicia

Matriz de Indicadores para Resultados³

Resumen Narrativo^{3.1}

Objetivo al que corresponde el indicador ^{3.1.1}	4. Diligencias a Municipios y/o Ayuntamientos y Dependencias Gubernamentales realizadas.	Marque el nivel del objetivo en la Matriz de Marco Lógico ^{3.1.2}			
		Fin	Propósito	Componente	Actividad
Objetivo Ponderado ^{3.1.3}				X	

Indicador^{3.2}

Datos de Identificación del indicador^{3.2.1}

Orden: ^{3.2.1.1}	4	Nombre del indicador ^{3.2.1.2}		Porcentaje de diligencias realizadas a Municipios y/o Ayuntamientos y Dependencias Gubernamentales.		
Dimensión del indicador ^{3.2.1.3}	Eficacia	Tipo de indicador para resultados ^{3.2.1.4}		Gestión		
Definición del indicador ^{3.2.1.5}		Mide el número de diligencias realizadas a Municipios y/o Ayuntamientos y Dependencias Gubernamentales.				
Tipo valor de la meta ^{3.2.1.6}	Relativa	Unidad de medida ^{3.2.1.8}		Porcentaje		
Método de cálculo ^{3.2.1.7}	Numerador	Número de diligencias realizadas				
	Denominador	Expedientes recibidos por la Secretaria General de Acuerdos				
Desagregación geográfica ^{3.2.1.9}	Estatal	Frecuencia de medición ^{3.2.1.10}		Mensual		
Contribución Agenda 2030:		SI	X		NO	
Objetivo Agenda 2030:		Paz, justicia e instituciones sólidas.				
Transversalidad ^{3.2.1.11}						
Enfoque de transversalidad ^{3.2.1.11.1}		Adultos				
Hombres ^{3.2.1.11.2}	432.00	Mujeres ^{3.2.1.11.3}	434.00	Total ^{3.2.1.11.4}	866.00	
Serie de Información Disponible ^{3.2.1.12}						
Información disponible ^{3.2.1.12.1}						

Características del indicador^{3.2.2}

Calificación ^{3.2.2.2}	Característica ^{3.2.2.1}					
	Claridad ^{3.2.2.1.1}	Relevancia ^{3.2.2.1.2}	Economía ^{3.2.2.1.3}	Monitoreable ^{3.2.2.1.4}	Adecuado ^{3.2.2.1.5}	Aporte marginal ^{3.2.2.1.6}
No cumple						
Cumple parcialmente						
Cumple	X	X	X	X	X	X



Contacto indicador ^{3.2.3}			
Nombre ^{3.2.3.1}	Viridiana	Area ^{3.2.3.4}	Actuaría
Apellido paterno ^{3.2.3.2}	Nava	Puesto ^{3.2.3.5}	Actuaría
Apellido materno ^{3.2.3.3}	Espinoza	Teléfono ^{3.2.3.7}	4626670
Correo electrónico ^{3.2.3.6}	tricyatx@tca-tlax.gob.mx		

Determinación de metas ^{3.2.4}

Viabilidad de la meta ^{3.2.4.1}

Meta acumulable ^{3.2.4.1.1}	Sí	Comportamiento del indicador ^{3.2.4.1.2}	Ascendente
Factibilidad de la meta ^{3.2.4.1.3}	Alta		

Línea base ^{3.2.4.2}

Año ^{3.2.4.2.1}	Valor ^{3.2.4.2.2}			Periodo al que corresponde el valor ^{3.2.4.2.3}
	Indicador (relativo) ^{3.2.4.2.2.1}	Numerador (absoluto) ^{3.2.4.2.2.2}	Denominador (universo de cobertura) ^{3.2.4.2.2.3}	
2022	100%	820	820	Enero-Diciembre 2022

Justificación línea base ^{3.2.4.2.4}

Parámetros de semaforización ^{3.2.4.3}

Tipo de valor ^{3.2.4.3.1}	Constante	
	Limite Superior	Limite Inferior
Verde	916	866
Amarillo	865	815
Rojo	814	764

Meta sexenal ^{3.2.4.4}

Año ^{3.2.4.4.1}	Valor ^{3.2.4.4.2}			Periodo al que corresponde el valor ^{3.2.4.4.3}
	Indicador ^{3.2.4.4.2.1} (relativo)	Numerador ^{3.2.4.4.2.2} (absoluto)	Denominador ^{3.2.4.4.2.3} (universo de cobertura)	
2023				

Metas intermedias ^{3.2.4.5}

Año ^{3.2.4.5.1}	Valor ^{3.2.4.5.2}			Periodo al que corresponde el valor ^{3.2.4.5.3}
	Indicador ^{3.2.4.5.2.1} (relativo)	Numerador ^{3.2.4.5.2.2} (absoluto)	Denominador ^{3.2.4.5.2.3} (universo de cobertura)	
2018 ^{3.2.4.5.1.1}				
2019 ^{3.2.4.5.1.2}				
2020 ^{3.2.4.5.1.3}				
2021 ^{3.2.4.5.1.4}				
2022 ^{3.2.4.5.1.5}				





Metas del ciclo presupuestario ^{3.2.4.6}

Periodo ^{3.2.4.6.1} (según la frecuencia de medición)	Valor ^{3.2.4.6.2}			Periodo al que corresponde el valor ^{3.2.4.6.3}
	Indicador ^{3.2.4.6.2.1} (relativo)	Numerador ^{3.2.4.6.2.2} (absoluto)	Denominador ^{3.2.4.6.2.3} (universo de cobertura)	
Periodo 1	10.39%	90	866	Enero
Periodo 2	10.39%	90	866	Febrero
Periodo 3	10.16%	88	866	Marzo
Periodo 4	6.35%	55	866	Abril
Periodo 5	8.08%	70	866	Mayo
Periodo 6	9.24%	80	866	Junio
Periodo 7	5.20%	45	866	Julio
Periodo 8	7.51%	65	866	Agosto
Periodo 9	7.85%	68	866	Septiembre
Periodo 10	8.08%	70	866	Octubre
Periodo 11	10.39%	90	866	Noviembre
Periodo 12	6.35%	55	866	Diciembre

Características de las variables ^{3.2.5} (Se debe llenar este conjunto tanta veces como número de variables existan)

Nombre ^{3.2.5.1}	Porcentaje de diligencias realizadas a Municipios y/o Ayuntamientos y Dependencias Gubernamentales.
Descripción de la variable ^{3.2.5.2}	Expedientes que entrega la Secretaria General de Acuerdos.
Medios de verificación ^{3.2.5.3}	Documento resguardado en el área de actuaría.
Unidad de medida ^{3.2.5.4}	Expediente
Desagregación geográfica ^{3.2.5.5}	Estatal
Frecuencia ^{3.2.5.6}	Mensual
Método de recopilación de datos ^{3.2.5.7}	Explotación de registros administrativos.
Fecha de disponibilidad de la información ^{3.2.5.8}	Enero-Diciembre 2023

Elaboró ✨

VIRIDIANA NAVA ESPINOZA
ACTUARIA

Responsable del Proyecto

AUDIEL SANLUIS RIVERA
DIRECTOR ADMINISTRATIVO

Autorizó

MIGUEL ÁNGEL TLRALA HERNÁNDEZ
PRESIDENTE





TRIBUNAL DE CONCILIACIÓN
Y ARBITRAJE DEL ESTADO
DE TLAXCALA

GOBIERNO DEL ESTADO DE TLAXCALA
ANTEPROYECTO DE PRESUPUESTO DE EGRESOS 2023
FICHA DE INDICADOR

Datos de Identificación¹

Dependencia:	61. Tribunal de Conciliación y Arbitraje del Estado de Tlaxcala
Proyecto:	195/5F Procuración e Impartición de Justicia
Finalidad:	1. Gobierno
Función:	1.2 Justicia
Subfunción:	1.2.2 Procuración de Justicia

Matriz de Indicadores para Resultados³

Resumen Narrativo^{3.1}

Objetivo al que corresponde el indicador ^{3.1.1}	4.1 Realización de emplazamientos a Municipios y/o Ayuntamiento y Dependencias Gubernamentales.	Marque el nivel del objetivo en la Matriz de Marco Lógico ^{3.1.2}			
		Fin	Propósito	Componente	Actividad
Objetivo Ponderado ^{3.1.3}					X

Indicador^{3.2}

Datos de identificación del indicador^{3.2.1}

Orden: ^{3.2.1.1}	4.1		Nombre del indicador ^{3.2.1.2}	Porcentaje de emplazamientos realizados		
Dimensión del indicador ^{3.2.1.3}	Eficacia	Tipo de indicador para resultados ^{3.2.1.4}		Gestión		
Definición del indicador ^{3.2.1.5}	Describe la realización de emplazamientos a Municipios y/o Ayuntamiento y Dependencias Gubernamentales.					
Tipo valor de la meta ^{3.2.1.6}	Relativa	Unidad de medida ^{3.2.1.8}		Porcentaje		
Método de cálculo ^{3.2.1.7}	Numerador	Número de emplazamientos realizados				
	Denominador	Expedientes recibidos por la Secretaria General de Acuerdos				
Desagregación geográfica ^{3.2.1.9}	Estatal	Frecuencia de medición ^{3.2.1.10}		Mensual		
Contribución Agenda 2030:		SI	X		NO	
Objetivo Agenda 2030:		Paz, justicia e instituciones sólidas.				
Transversalidad ^{3.2.1.11}						
Enfoque de transversalidad ^{3.2.1.11.1}		Adultos				
Hombres ^{3.2.1.11.2}	489.00	Mujeres ^{3.2.1.11.3}	491.00	Total ^{3.2.1.11.4}	980.00	
Serie de Información Disponible ^{3.2.1.12}						
Información disponible ^{3.2.1.12.1}						

Características del indicador^{3.2.2}

	Característica ^{3.2.2.1}					
Calificación ^{3.2.2.2}	Claridad ^{3.2.2.1.1}	Relevancia ^{3.2.2.1.2}	Economía ^{3.2.2.1.3}	Monitoreable ^{3.2.2.1.4}	Adecuado ^{3.2.2.1.5}	Aporte marginal ^{3.2.2.1.6}
No cumple						X
Cumple parcialmente						
Cumple	X	X	X	X	X	



Contacto indicador ^{3.2.3}			
Nombre ^{3.2.3.1}	Viridiana	Area ^{3.2.3.4}	Actuaría
Apellido paterno ^{3.2.3.2}	Nava	Puesto ^{3.2.3.5}	Actuaría
Apellido materno ^{3.2.3.3}	Espinoza	Teléfono ^{3.2.3.7}	4626670
Correo electrónico ^{3.2.3.6}	tricyatx@tca-tlax.gob.mx		

Determinación de metas ^{3.2.4}			
Viabilidad de la meta ^{3.2.4.1}			
Meta acumulable ^{3.2.4.1.1}	Sí	Comportamiento del indicador ^{3.2.4.1.2}	Ascendente
Factibilidad de la meta ^{3.2.4.1.3}	Alta		

Línea base ^{3.2.4.2}				
Año ^{3.2.4.2.1}	Valor ^{3.2.4.2.2}			Periodo al que corresponde el valor ^{3.2.4.2.3}
	Indicador (relativo) ^{3.2.4.2.2.1}	Numerador (absoluto) ^{3.2.4.2.2.2}	Denominador (universo de cobertura) ^{3.2.4.2.2.3}	
2022	100%	927	927	Enero-Diciembre 2022

Justificación línea base ^{3.2.4.2.4}

Parámetros de semaforización ^{3.2.4.3}			
Tipo de valor ^{3.2.4.3.1}	Constante		
	Limite Superior	Limite Inferior	
Verde	1030	980	
Amarillo	979	929	
Rojo	928	878	

Meta sexenal ^{3.2.4.4}				
Año ^{3.2.4.4.1}	Valor ^{3.2.4.4.2}			Periodo al que corresponde el valor ^{3.2.4.4.3}
	Indicador ^{3.2.4.4.2.1} (relativo)	Numerador ^{3.2.4.4.2.2} (absoluto)	Denominador ^{3.2.4.4.2.3} (universo de cobertura)	
2023				

Metas intermedias ^{3.2.4.5}				
Año ^{3.2.4.5.1}	Valor ^{3.2.4.5.2}			Periodo al que corresponde el valor ^{3.2.4.5.3}
	Indicador ^{3.2.4.5.2.1} (relativo)	Numerador ^{3.2.4.5.2.2} (absoluto)	Denominador ^{3.2.4.5.2.3} (universo de cobertura)	
2018 ^{3.2.4.5.1.1}				
2019 ^{3.2.4.5.1.2}				
2020 ^{3.2.4.5.1.3}				
2021 ^{3.2.4.5.1.4}				
2022 ^{3.2.4.5.1.5}				




Metas del ciclo presupuestario ^{3.2.4.6}

Periodo ^{3.2.4.6.1} (según la frecuencia de medición)	Valor ^{3.2.4.6.2}			Periodo al que corresponde el valor ^{3.2.4.6.3}
	Indicador ^{3.2.4.6.2.1} (relativo)	Numerador ^{3.2.4.6.2.2} (absoluto)	Denominador ^{3.2.4.6.2.3} (universo de cobertura)	
Periodo 1	11.22%	110	980	Enero
Periodo 2	9.69%	95	980	Febrero
Periodo 3	10.20%	100	980	Marzo
Periodo 4	9.18%	90	980	Abril
Periodo 5	7.14%	70	980	Mayo
Periodo 6	9.18%	90	980	Junio
Periodo 7	5.61%	55	980	Julio
Periodo 8	8.16%	80	980	Agosto
Periodo 9	5.61%	55	980	Septiembre
Periodo 10	8.67%	85	980	Octubre
Periodo 11	9.69%	95	980	Noviembre
Periodo 12	5.61%	55	980	Diciembre

Características de las variables ^{3.2.5 (Se debe llenar este conjunto tanta veces como número de variables existan)}

Nombre ^{3.2.5.1}	Porcentaje de diligencias realizadas a Municipios y/o Ayuntamientos y Dependencias Gubernamentales.
Descripción de la variable ^{3.2.5.2}	Describe la realización de emplazamientos a Municipios y/o Ayuntamiento y Dependencias Gubernamentales.
Medios de verificación ^{3.2.5.3}	Documento resguardado en el área de actuaría.
Unidad de medida ^{3.2.5.4}	Emplazamiento
Desagregación geográfica ^{3.2.5.5}	Estatal
Frecuencia ^{3.2.5.6}	Mensual
Método de recopilación de datos ^{3.2.5.7}	Explotación de registros administrativos.
Fecha de disponibilidad de la información ^{3.2.5.8}	Enero-Diciembre 2023

Elaboró

VIRIDIANA NAVA ESPINOZA
ACTUARIA

Responsable del Proyecto

AUDIEL SANLUIS RIVERA
DIRECTOR ADMINISTRATIVO

Autorizó

MIGUEL ÁNGEL TLARALE HERNÁNDEZ
PRESIDENTE





GOBIERNO DEL ESTADO DE TLAXCALA
ANTEPROYECTO DE PRESUPUESTO DE EGRESOS 2023
FICHA DE INDICADOR

Datos de Identificación ¹	
Dependencia:	61. Tribunal de Conciliación y Arbitraje del Estado de Tlaxcala
Proyecto:	195/5F Procuración e Impartición de Justicia
Finalidad:	1. Gobierno
Función:	1.2 Justicia
Subfunción:	1.2.2 Procuración de Justicia

Resumen Narrativo ^{3.1}					
Objetivo al que corresponde el indicador ^{3.1.1}	4.2 Realización de Notificaciones a Municipios y/o Ayuntamiento y Dependencias Gubernamentales	Marque el nivel del objetivo en la Matriz de Marco Lógico ^{3.1.2}			
		Fin	Propósito	Componente	Actividad
Objetivo Ponderado ^{3.1.3}					X

Indicador ^{3.2}						
Datos de identificación del indicador ^{3.2.1}						
Orden: ^{3.2.1.1}	4.2		Nombre del indicador ^{3.2.1.2}	Porcentaje de notificaciones realizadas		
Dimensión del indicador ^{3.2.1.3}	Eficacia	Tipo de indicador para resultados ^{3.2.1.4}		Gestión		
Definición del indicador ^{3.2.1.5}		Describe la realización de Notificaciones a Municipios y/o Ayuntamiento y Dependencias Gubernamentales				
Tipo valor de la meta ^{3.2.1.6}	Relativa	Unidad de medida ^{3.2.1.8}	Porcentaje			
Método de cálculo ^{3.2.1.7}	Numerador	Número de notificaciones realizados				
	Denominador	Expedientes recibidos por la Secretaría General de Acuerdos				
Desagregación geográfica ^{3.2.1.9}	Estatal	Frecuencia de medición ^{3.2.1.10}	Mensual			
Contribución Agenda 2030:		SI	X		NO	
Objetivo Agenda 2030:		Paz, justicia e instituciones sólidas.				
Transversalidad ^{3.2.1.11}						
Enfoque de transversalidad ^{3.2.1.11.1}		Adultos				
Hombres ^{3.2.1.11.2}	3,286.00	Mujeres ^{3.2.1.11.3}	3,286.00	Total ^{3.2.1.11.4}	6,572.00	
Serie de Información Disponible ^{3.2.1.12}						
Información disponible ^{3.2.1.12.1}						

Características del indicador ^{3.2.2}						
Calificación ^{3.2.2.2}	Característica ^{3.2.2.1}					
	Claridad ^{3.2.2.1.1}	Relevancia ^{3.2.2.1.2}	Economía ^{3.2.2.1.3}	Monitoreable ^{3.2.2.1.4}	Adecuado ^{3.2.2.1.5}	Aporte marginal ^{3.2.2.1.6}
No cumple						X
Cumple parcialmente						
Cumple	X	X	X	X	X	



Contacto indicador ^{3.2.3}			
Nombre ^{3.2.3.1}	Viridiana	Area ^{3.2.3.4}	Actuaría
Apellido paterno ^{3.2.3.2}	Nava	Puesto ^{3.2.3.5}	Actuaría
Apellido materno ^{3.2.3.3}	Espinoza	Teléfono ^{3.2.3.7}	4626670
Correo electrónico ^{3.2.3.6}	tricyatx@tca-tiax.gob.mx		

Determinación de metas ^{3.2.4}

Viabilidad de la meta ^{3.2.4.1}			
Meta acumulable ^{3.2.4.1.1}	Sí	Comportamiento del indicador ^{3.2.4.1.2}	Ascendente
Factibilidad de la meta ^{3.2.4.1.3}	Alta		

Línea base ^{3.2.4.2}				
Año ^{3.2.4.2.1}	Valor ^{3.2.4.2.2}			Periodo al que corresponde el valor ^{3.2.4.2.3}
	Indicador (relativo) ^{3.2.4.2.2.1}	Numerador (absoluto) ^{3.2.4.2.2.2}	Denominador (universo de cobertura) ^{3.2.4.2.2.3}	
2022	100%	6180	6180	Enero-Diciembre 2022
Justificación línea base ^{3.2.4.2.4}				

Parámetros de semaforización ^{3.2.4.3}

Tipo de valor ^{3.2.4.3.1}	Constante	
	Limite Superior	Limite Inferior
Verde	6772	6572
Amarillo	6571	6371
Rojo	6370	6170

Meta sexenal ^{3.2.4.4}

Año ^{3.2.4.4.1}	Valor ^{3.2.4.4.2}			Periodo al que corresponde el valor ^{3.2.4.4.3}
	Indicador ^{3.2.4.4.2.1} (relativo)	Numerador ^{3.2.4.4.2.2} (absoluto)	Denominador ^{3.2.4.4.2.3} (universo de cobertura)	
2023				

Metas intermedias ^{3.2.4.5}

Año ^{3.2.4.5.1}	Valor ^{3.2.4.5.2}			Periodo al que corresponde el valor ^{3.2.4.5.3}
	Indicador ^{3.2.4.5.2.1} (relativo)	Numerador ^{3.2.4.5.2.2} (absoluto)	Denominador ^{3.2.4.5.2.3} (universo de cobertura)	
2018 ^{3.2.4.5.1.1}				
2019 ^{3.2.4.5.1.2}				
2020 ^{3.2.4.5.1.3}				
2021 ^{3.2.4.5.1.4}				
2022 ^{3.2.4.5.1.5}				




Metas del ciclo presupuestario ^{3.2.4.6}

Periodo ^{3.2.4.6.1} (según la frecuencia de medición)	Valor ^{3.2.4.6.2}			Periodo al que corresponde el valor ^{3.2.4.6.3}
	Indicador ^{3.2.4.6.2.1} (relativo)	Numerador ^{3.2.4.6.2.2} (absoluto)	Denominador ^{3.2.4.6.2.3} (universo de cobertura)	
Periodo 1	10.19%	670	6572	Enero
Periodo 2	7.68%	505	6572	Febrero
Periodo 3	7.99%	525	6572	Marzo
Periodo 4	6.70%	440	6572	Abril
Periodo 5	8.22%	540	6572	Mayo
Periodo 6	8.60%	565	6572	Junio
Periodo 7	8.98%	590	6572	Julio
Periodo 8	10.12%	665	6572	Agosto
Periodo 9	8.02%	527	6572	Septiembre
Periodo 10	8.83%	580	6572	Octubre
Periodo 11	8.83%	580	6572	Noviembre
Periodo 12	5.86%	385	6572	Diciembre

Características de las variables ^{3.2.5} (Se debe llenar este conjunto tanta veces como número de variables existan)

Nombre ^{3.2.5.1}	Porcentaje de notificaciones realizadas.
Descripción de la variable ^{3.2.5.2}	Describe la realización de Notificaciones a Municipios y/o Ayuntamientos y Dependencias Gubernamentales
Medios de verificación ^{3.2.5.3}	Documento resguardado en el área de actuaría.
Unidad de medida ^{3.2.5.4}	Notificación
Desagregación geográfica ^{3.2.5.5}	Estatal
Frecuencia ^{3.2.5.6}	Mensual
Método de recopilación de datos ^{3.2.5.7}	Explotación de registros administrativos.
Fecha de disponibilidad de la información ^{3.2.5.8}	Enero-Diciembre 2023

Elaboró

VIRIDIANA NAVA ESPINOZA
 ACTUARIA

Responsable del Proyecto

AUDIEL SAN LUIS RIVERA
 DIRECTOR ADMINISTRATIVO

Autorizó

MIGUEL ÁNGEL TLAPALE HERNÁNDEZ
 PRESIDENTE





TRIBUNAL DE CONCILIACIÓN
Y ARBITRAJE DEL ESTADO
DE TLAXCALA

GOBIERNO DEL ESTADO DE TLAXCALA
ANTEPROYECTO DE PRESUPUESTO DE EGRESOS 2023
FICHA DE INDICADOR

Datos de Identificación¹

Dependencia:	61. Tribunal de Conciliación y Arbitraje del Estado de Tlaxcala
Proyecto:	195/5F Procuración e Impartición de Justicia
Finalidad:	1. Gobierno
Función:	1.2 Justicia
Subfunción:	1.2.2 Procuración de Justicia

Matriz de Indicadores para Resultados³

Resumen Narrativo^{3.1}

Objetivo al que corresponde el indicador ^{3.1.1}	4.3 Remisión de Oficios a Municipios y/o Ayuntamientos y Dependencias Gubernamentales	Marque el nivel del objetivo en la Matriz de Marco Lógico ^{3.1.2}			
		Fin	Propósito	Componente	Actividad
Objetivo Ponderado ^{3.1.3}					X

Indicador^{3.2}

Datos de identificación del indicador^{3.2.1}

Orden: ^{3.2.1.1}	4.3	Nombre del indicador ^{3.2.1.2}		Porcentaje de remisión de oficios a Municipios y/o Ayuntamientos y Dependencias Gubernamentales	
Dimensión del indicador ^{3.2.1.3}	Eficacia	Tipo de indicador para resultados ^{3.2.1.4}		Gestión	
Definición del indicador ^{3.2.1.5}		Describe la remisión de oficios a Municipios y/o Ayuntamientos y Dependencias Gubernamentales			
Tipo valor de la meta ^{3.2.1.6}	Relativa	Unidad de medida ^{3.2.1.8}	Porcentaje		
Método de cálculo ^{3.2.1.7}	Numerador	Numero de oficios remitidos			
	Denominador	Expedientes recibidos por la Secretaría General de Acuerdos			
Desagregación geográfica ^{3.2.1.9}	Estatal	Frecuencia de medición ^{3.2.1.10}	Mensual		
Contribución Agenda 2030:		SI	X	NO	
Objetivo Agenda 2030:		Paz, justicia e instituciones sólidas.			
Transversalidad ^{3.2.1.11}					
Enfoque de transversalidad ^{3.2.1.11.1}		Adultos			
Hombres ^{3.2.1.11.2}	542.00	Mujeres ^{3.2.1.11.3}	543.00	Total ^{3.2.1.11.4}	1,085.00
Serie de Información Disponible ^{3.2.1.12}					
Información disponible ^{3.2.1.12.1}					

Características del indicador^{3.2.2}

	Característica ^{3.2.2.1}					
Calificación ^{3.2.2.2}	Claridad ^{3.2.2.2.1}	Relevancia ^{3.2.2.2.2}	Economía ^{3.2.2.2.3}	Monitoreable ^{3.2.2.2.4}	Adecuado ^{3.2.2.2.5}	Aporte marginal ^{3.2.2.2.6}
No cumple						X
Cumple parcialmente						
Cumple	X	X	X	X	X	



Contacto indicador ^{3.2.3}			
Nombre ^{3.2.3.1}	Viridiana	Area ^{3.2.3.4}	Actuaría
Apellido paterno ^{3.2.3.2}	Nava	Puesto ^{3.2.3.5}	Actuaría
Apellido materno ^{3.2.3.3}	Espinoza	Teléfono ^{3.2.3.7}	4626670
Correo electrónico ^{3.2.3.6}	tricyatx@tca-tlax.gob.mx		

Determinación de metas ^{3.2.4}

Viabilidad de la meta ^{3.2.4.1}			
Meta acumulable ^{3.2.4.1.1}	Sí	Comportamiento del indicador ^{3.2.4.1.2}	Ascendente
Factibilidad de la meta ^{3.2.4.1.3}	Alta		

Línea base ^{3.2.4.2}				
Año ^{3.2.4.2.1}	Valor ^{3.2.4.2.2}			Periodo al que corresponde el valor ^{3.2.4.2.3}
	Indicador (relativo) ^{3.2.4.2.2.1}	Numerador (absoluto) ^{3.2.4.2.2.2}	Denominador (universo de cobertura) ^{3.2.4.2.2.3}	
2022	100%	1019	1019	Enero-Diciembre 2022
Justificación línea base ^{3.2.4.2.4}				

Parámetros de semaforización ^{3.2.4.3}


Tipo de valor ^{3.2.4.3.1}	Constante	
	Limite Superior	Limite Inferior
Verde	1285	1085
Amarillo	1084	884
Rojo	883	683

Meta sexenal ^{3.2.4.4}

Año ^{3.2.4.4.1}	Valor ^{3.2.4.4.2}			Periodo al que corresponde el valor ^{3.2.4.4.3}
	Indicador ^{3.2.4.4.2.1} (relativo)	Numerador ^{3.2.4.4.2.2} (absoluto)	Denominador ^{3.2.4.4.2.3} (universo de cobertura)	
2023				

Metas intermedias ^{3.2.4.5}

Año ^{3.2.4.5.1}	Valor ^{3.2.4.5.2}			Periodo al que corresponde el valor ^{3.2.4.5.3}
	Indicador ^{3.2.4.5.2.1} (relativo)	Numerador ^{3.2.4.5.2.2} (absoluto)	Denominador ^{3.2.4.5.2.3} (universo de cobertura)	
2018 ^{3.2.4.5.1.1}				
2019 ^{3.2.4.5.1.2}				
2020 ^{3.2.4.5.1.3}				
2021 ^{3.2.4.5.1.4}				
2022 ^{3.2.4.5.1.5}				



Metas del ciclo presupuestario ^{3.2.4.6}

Periodo ^{3.2.4.6.1} (según la frecuencia de medición)	Valor ^{3.2.4.6.2}			Periodo al que corresponde el valor ^{3.2.4.6.3}
	Indicador ^{3.2.4.6.2.1} (relativo)	Numerador ^{3.2.4.6.2.2} (absoluto)	Denominador ^{3.2.4.6.2.3} (universo de cobertura)	
Periodo 1	8.76%	95	1085	Enero
Periodo 2	8.76%	95	1085	Febrero
Periodo 3	10.14%	110	1085	Marzo
Periodo 4	7.83%	85	1085	Abril
Periodo 5	7.83%	85	1085	Mayo
Periodo 6	8.29%	90	1085	Junio
Periodo 7	5.99%	65	1085	Julio
Periodo 8	9.22%	100	1085	Agosto
Periodo 9	8.29%	90	1085	Septiembre
Periodo 10	8.76%	95	1085	Octubre
Periodo 11	8.76%	95	1085	Noviembre
Periodo 12	7.37%	80	1085	Diciembre

Características de las variables ^{3.2.5} (Se debe llenar este conjunto tanta veces como número de variables existan)

Nombre ^{3.2.5.1}	Porcentaje de remisión de oficios a Municipios y/o Ayuntamientos y Dependencias Gubernamentales
Descripción de la variable ^{3.2.5.2}	Describe la remisión de oficios a Municipios y/o Ayuntamientos y Dependencias Gubernamentales
Medios de verificación ^{3.2.5.3}	Documento resguardado en el área de actuario.
Unidad de medida ^{3.2.5.4}	Oficio
Desagregación geográfica ^{3.2.5.5}	Estatal
Frecuencia ^{3.2.5.6}	Mensual
Método de recopilación de datos ^{3.2.5.7}	Explotación de registros administrativos.
Fecha de disponibilidad de la información ^{3.2.5.8}	Enero-Diciembre 2023

Elaboró

VIRIDIANA NAVA ESPINOZA
 ACTUARIA

Responsable del Proyecto

RUDIEL SANLUIS RIVERA
 DIRECTOR ADMINISTRATIVO

Autorizó

MIGUEL ÁNGEL TLAFALE HERNÁNDEZ
 PRESIDENTE



Datos de Identificación¹

Dependencia:	61. Tribunal de Conciliación y Arbitraje del Estado de Tlaxcala
Proyecto:	195/5F Procuración e Impartición de Justicia
Finalidad:	1. Gobierno
Función:	1.2 Justicia
Subfunción:	1.2.2 Procuración de Justicia

Matriz de Indicadores para Resultados³

Resumen Narrativo^{3.1}

Objetivo al que corresponde el indicador ^{3.1.1}	5. Portal de transparencia actualizado de manera trimestral, semestral y anual.	Marque el nivel del objetivo en la Matriz de Marco Lógico ^{3.1.2}			
		Fin	Propósito	Componente	Actividad
Objetivo Ponderado ^{3.1.3}				X	

Indicador^{3.2}

Datos de identificación del indicador^{3.2.1}

Orden: ^{3.2.1.1}	5		Nombre del indicador ^{3.2.1.2}	Porcentaje de actualizaciones a los portales de transparencia de manera trimestral, semestral y anual.		
Dimensión del indicador ^{3.2.1.3}	Eficacia	Tipo de indicador para resultados ^{3.2.1.4}		Gestión		
Definición del indicador ^{3.2.1.5}		Refleja la actualización del portal de transparencia de manera trimestral, semestral y anual.				
Tipo valor de la meta ^{3.2.1.6}	Relativa	Unidad de medida ^{3.2.1.8}	Porcentaje			
Método de cálculo ^{3.2.1.7}	Numerador	Número de actualizaciones realizadas.				
	Denominador	Total de actualizaciones solicitadas.				
Desagregación geográfica ^{3.2.1.9}	Estatal	Frecuencia de medición ^{3.2.1.10}	Trimestral			
Contribución Agenda 2030:		SI	X		NO	
Objetivo Agenda 2030:		Paz, justicia e instituciones sólidas.				
Transversalidad ^{3.2.1.11}						
Enfoque de transversalidad ^{3.2.1.11.1}		Adultos				
Hombres ^{3.2.1.11.2}		Mujeres ^{3.2.1.11.3}		Total ^{3.2.1.11.4}	-	
Serie de Información Disponible ^{3.2.1.12}						
Información disponible ^{3.2.1.12.1}						

Características del Indicador^{3.2.2}

Calificación ^{3.2.2.2}	Característica ^{3.2.2.1}					
	Claridad ^{3.2.2.1.1}	Relevancia ^{3.2.2.1.2}	Economía ^{3.2.2.1.3}	Monitoreable ^{3.2.2.1.4}	Adecuado ^{3.2.2.1.5}	Aporte marginal ^{3.2.2.1.6}
No cumple						X
Cumple parcialmente						
Cumple	X	X	X	X	X	



Contacto indicador ^{3.2.3}			
Nombre ^{3.2.3.1}	Pablo	Area ^{3.2.3.4}	Archivo y Acceso a la Información
Apellido paterno ^{3.2.3.2}	Pérez	Puesto ^{3.2.3.5}	Encargado de Archivo y Acceso a la Información.
Apellido materno ^{3.2.3.3}	García	Teléfono ^{3.2.3.7}	4626670
Correo electrónico ^{3.2.3.6}	tricyatx@tca-tlax.gob.mx		

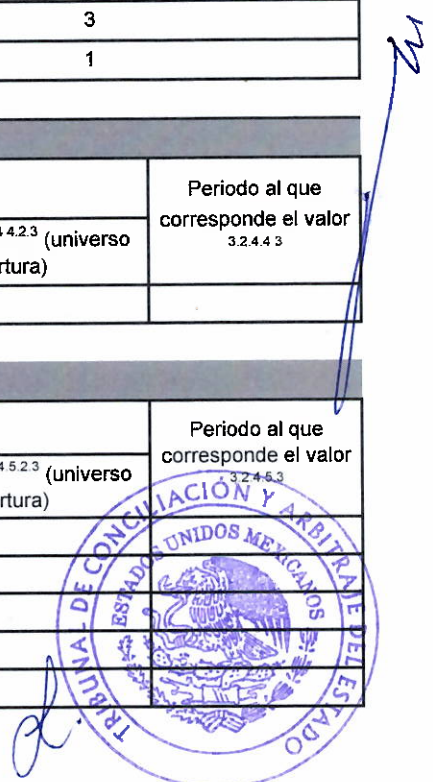
Determinación de metas ^{3.2.4}			
Viabilidad de la meta ^{3.2.4.1}			
Meta acumulable ^{3.2.4.1.1}	Sí	Comportamiento del indicador ^{3.2.4.1.2}	Ascendente
Factibilidad de la meta ^{3.2.4.1.3}	Alta		

Línea base ^{3.2.4.2}				
Año ^{3.2.4.2.1}	Valor ^{3.2.4.2.2}			Periodo al que corresponde el valor ^{3.2.4.2.3}
	Indicador (relativo) ^{3.2.4.2.2.1}	Numerador (absoluto) ^{3.2.4.2.2.2}	Denominador (universo de cobertura) ^{3.2.4.2.2.3}	
2022	100%	4	4	Enero-Diciembre 2022
Justificación línea base ^{3.2.4.2.4}				

Parámetros de semaforización ^{3.2.4.3}			
Tipo de valor ^{3.2.4.3.1}	Constante		
	Limite Superior	Limite Inferior	
Verde	4	4	
Amarillo	3	3	
Rojo	2	1	

Meta sexenal ^{3.2.4.4}				
Año ^{3.2.4.4.1}	Valor ^{3.2.4.4.2}			Periodo al que corresponde el valor ^{3.2.4.4.3}
	Indicador ^{3.2.4.4.2.1} (relativo)	Numerador ^{3.2.4.4.2.2} (absoluto)	Denominador ^{3.2.4.4.2.3} (universo de cobertura)	
2023				

Metas intermedias ^{3.2.4.5}				
Año ^{3.2.4.5.1}	Valor ^{3.2.4.5.2}			Periodo al que corresponde el valor ^{3.2.4.5.3}
	Indicador ^{3.2.4.5.2.1} (relativo)	Numerador ^{3.2.4.5.2.2} (absoluto)	Denominador ^{3.2.4.5.2.3} (universo de cobertura)	
2018 ^{3.2.4.5.1.1}				
2019 ^{3.2.4.5.1.2}				
2020 ^{3.2.4.5.1.3}				
2021 ^{3.2.4.5.1.4}				
2022 ^{3.2.4.5.1.5}				




Metas del ciclo presupuestario ^{3.2.4.6}

Periodo ^{3.2.4.6.1} (según la frecuencia de medición)	Valor ^{3.2.4.6.2}			Periodo al que corresponde el valor ^{3.2.4.6.3}
	Indicador ^{3.2.4.6.2.1} (relativo)	Numerador ^{3.2.4.6.2.2} (absoluto)	Denominador ^{3.2.4.6.2.3} (universo de cobertura)	
Periodo 1	25%	1	4	Enero-Marzo
Periodo 2	25%	1	4	Abril-Junio
Periodo 3	25%	1	4	Julio-Septiembre
Periodo 4	25%	1	4	Octubre-Diciembre

Características de las variables ^{3.2.5} (Se debe llenar este conjunto tanta veces como número de variables existan)

Nombre ^{3.2.5.1}	Porcentaje de actualizaciones a los portales de transparencia de manera trimestral, semestral y anual.
Descripción de la variable ^{3.2.5.2}	Describe la actualización del portal de transparencia.
Medios de verificación ^{3.2.5.3}	Archivo resguardado en el área de Acceso a la Información
Unidad de medida ^{3.2.5.4}	Acuse
Desagregación geográfica ^{3.2.5.5}	Estatat
Frecuencia ^{3.2.5.6}	Trimestral
Método de recopilación de datos ^{3.2.5.7}	Archivo digital en el portal
Fecha de disponibilidad de la información ^{3.2.5.8}	Enero, Abril, Julio y Octubre 2023

Elaboró

PABLO PÉREZ GARCÍA
 ENCARGADO DE ARCHIVO Y ACCESO A LA INFORMACIÓN

Responsable del Proyecto

AUDIÉL SANLUIS RIVERA
 DIRECTOR ADMINISTRATIVO

Autorizó

MIGUEL ÁNGEL TLARALE HERNÁNDEZ
 PRESIDENTE





GOBIERNO DEL ESTADO DE TLAXCALA
ANTEPROYECTO DE PRESUPUESTO DE EGRESOS 2023
FICHA DE INDICADOR

Datos de Identificación¹

Dependencia:	61. Tribunal de Conciliación y Arbitraje del Estado de Tlaxcala
Proyecto:	195/5F Procuración e Impartición de Justicia
Finalidad:	1. Gobierno
Función:	1.2 Justicia
Subfunción:	1.2.2 Procuración de Justicia

Matriz de Indicadores para Resultados³

Resumen Narrativo^{3.1}

Objetivo al que corresponde el indicador ^{3.1.1}	5.1 Ateer las solicitudes de información que se soliciten a este Tribunal, enviando un informe mensual de estas al IAIP.	Marque el nivel del objetivo en la Matriz de Marco Lógico ^{3.1.2}			
		Fin	Propósito	Componente	Actividad
Objetivo Ponderado ^{3.1.3}					X

Indicador^{3.2}

Datos de identificación del indicador^{3.2.1}

Orden: ^{3.2.1.1}	5.1		Nombre del indicador ^{3.2.1.2}	Porcentaje de Solicitudes de información atendidas.		
Dimensión del indicador ^{3.2.1.3}	Eficacia		Tipo de indicador para resultados ^{3.2.1.4}	Gestión		
Definición del indicador ^{3.2.1.5}	Describe la atención a las solicitudes de información que solicitan la ciudadanía al Tribunal					
Tipo valor de la meta ^{3.2.1.6}	Relativa		Unidad de medida ^{3.2.1.8}	Porcentaje		
Método de cálculo ^{3.2.1.7}	Numerador	Número de solicitudes atendidas				
	Denominador	Número de solicitudes recibidas				
Desagregación geográfica ^{3.2.1.9}	Estatal		Frecuencia de medición ^{3.2.1.10}	Mensual		
Contribución Agenda 2030:		SI	X		NO	
Objetivo Agenda 2030:		Paz, justicia e instituciones sólidas.				
Transversalidad ^{3.2.1.11}						
Enfoque de transversalidad ^{3.2.1.11.1}		Adultos				
Hombres ^{3.2.1.11.2}	20.00	Mujeres ^{3.2.1.11.3}	20.00	Total ^{3.2.1.11.4}	40.00	
Serie de Información Disponible ^{3.2.1.12}						
Información disponible ^{3.2.1.12.1}						

Características del indicador^{3.2.2}

Calificación ^{3.2.2.2}	Característica ^{3.2.2.1}					
	Claridad ^{3.2.2.1.1}	Relevancia ^{3.2.2.1.2}	Economía ^{3.2.2.1.3}	Monitoreable ^{3.2.2.1.4}	Adecuado ^{3.2.2.1.5}	Aporte marginal ^{3.2.2.1.6}
No cumple						X
Cumple parcialmente						
Cumple	X	X	X	X	X	



Contacto indicador ^{3.2.3}			
Nombre ^{3.2.3.1}	Pablo	Area ^{3.2.3.4}	Archivo y Acceso a la Información
Apellido paterno ^{3.2.3.2}	Pérez	Puesto ^{3.2.3.5}	Encargado de Archivo y Acceso a la Información.
Apellido materno ^{3.2.3.3}	García	Teléfono ^{3.2.3.7}	4626670
Correo electrónico ^{3.2.3.6}	tricyatx@tca-tlax.gob.mx		

Determinación de metas ^{3.2.4}			
Viabilidad de la meta ^{3.2.4.1}			
Meta acumulable ^{3.2.4.1.1}	Sí	Comportamiento del indicador ^{3.2.4.1.2}	Ascendente
Factibilidad de la meta ^{3.2.4.1.3}	Alta		

Línea base ^{3.2.4.2}				
Año ^{3.2.4.2.1}	Valor ^{3.2.4.2.2}			Periodo al que corresponde el valor ^{3.2.4.2.3}
	Indicador (relativo) ^{3.2.4.2.2.1}	Numerador (absoluto) ^{3.2.4.2.2.2}	Denominador (universo de cobertura) ^{3.2.4.2.2.3}	
2022	100%	23	23	Enero-Diciembre 2022
Justificación línea base ^{3.2.4.2.4}				

Parámetros de semaforización ^{3.2.4.3}			
Tipo de valor ^{3.2.4.3.1}	Constante		
	Limite Superior	Limite Inferior	
Verde	50	40	
Amarillo	39	29	
Rojo	28	18	

Meta sexenal ^{3.2.4.4}				
Año ^{3.2.4.4.1}	Valor ^{3.2.4.4.2}			Periodo al que corresponde el valor ^{3.2.4.4.3}
	Indicador ^{3.2.4.4.2.1} (relativo)	Numerador ^{3.2.4.4.2.2} (absoluto)	Denominador ^{3.2.4.4.2.3} (universo de cobertura)	
2023				

Metas intermedias ^{3.2.4.5}				
Año ^{3.2.4.5.1}	Valor ^{3.2.4.5.2}			Periodo al que corresponde el valor ^{3.2.4.5.3}
	Indicador ^{3.2.4.5.2.1} (relativo)	Numerador ^{3.2.4.5.2.2} (absoluto)	Denominador ^{3.2.4.5.2.3} (universo de cobertura)	
2018 ^{3.2.4.5.1.1}				
2019 ^{3.2.4.5.1.2}				
2020 ^{3.2.4.5.1.3}				
2021 ^{3.2.4.5.1.4}				
2022 ^{3.2.4.5.1.5}				




Metas del ciclo presupuestario ^{3.2.4.6}

Periodo ^{3.2.4.6.1} (según la frecuencia de medición)	Valor ^{3.2.4.6.2}			Periodo al que corresponde el valor ^{3.2.4.6.3}
	Indicador ^{3.2.4.6.2.1} (relativo)	Numerador ^{3.2.4.6.2.2} (absoluto)	Denominador ^{3.2.4.6.2.3} (universo de cobertura)	
Periodo 1	10%	4	40	Enero
Periodo 2	10%	4	40	Febrero
Periodo 3	10%	4	40	Marzo
Periodo 4	10%	4	40	Abril
Periodo 5	10%	4	40	Mayo
Periodo 6	15%	6	40	Junio
Periodo 7	10%	4	40	Julio
Periodo 8	5%	2	40	Agosto
Periodo 9	5%	2	40	Septiembre
Periodo 10	5%	2	40	Octubre
Periodo 11	5%	2	40	Noviembre
Periodo 12	5%	2	40	Diciembre

Características de las variables ^{3.2.5} (Se debe llenar este conjunto tanta veces como número de variables existan)

Nombre ^{3.2.5.1}	Porcentaje de solicitudes de información atendidas.
Descripción de la variable ^{3.2.5.2}	Describe las solicitudes de información atendidas.
Medios de verificación ^{3.2.5.3}	Archivo resguardado en el área de Acceso a la Información
Unidad de medida ^{3.2.5.4}	Acuse
Desagregación geográfica ^{3.2.5.5}	Estatal
Frecuencia ^{3.2.5.6}	Trimestral
Método de recopilación de datos ^{3.2.5.7}	Archivo digital en el portal
Fecha de disponibilidad de la información ^{3.2.5.8}	Enero, Abril, Julio y Octubre 2023

Elaboró

PABLO PÉREZ GARCÍA
ENCARGADO DE ARCHIVO Y ACCESO A LA
INFORMACIÓN

Responsable del Proyecto

AUDIÉL SAN LUIS RIVERA
DIRECTOR ADMINISTRATIVO

Autorizó

MIGUEL ÁNGEL TLAPOALE HERNÁNDEZ
PRESIDENTE





TRIBUNAL DE CONCILIACIÓN
Y ARBITRAJE DEL ESTADO
DE TLAXCALA

GOBIERNO DEL ESTADO DE TLAXCALA
ANTEPROYECTO DE PRESUPUESTO DE EGRESOS 2023
FICHA DE INDICADOR

Datos de Identificación¹

Dependencia:	61. Tribunal de Conciliación y Arbitraje del Estado de Tlaxcala
Proyecto:	195/5F Procuración e Impartición de Justicia
Finalidad:	1. Gobierno
Función:	1.2 Justicia
Subfunción:	1.2.2 Procuración de Justicia

Matriz de Indicadores para Resultados³

Resumen Narrativo^{3.1}

Objetivo al que corresponde el indicador ^{3.1.1}	5.2 Capacitar al personal de diferentes áreas administrativas para requisitar y cargar la información en los debidos portales, conforme a la Ley de Transparencia y Acceso a la Información Pública del estado de Tlaxcala.	Marque el nivel del objetivo en la Matriz de Marco Lógico ^{3.1.2}			
		Fin	Propósito	Componente	Actividad
Objetivo Ponderado ^{3.1.3}					X

Indicador^{3.2}

Datos de identificación del indicador^{3.2.1}

Orden: ^{3.2.1.1}	5.2	Nombre del indicador ^{3.2.1.2}	Porcentaje de capacitaciones realizadas al personal en materia de transparencia y acceso a la información.			
Dimensión del indicador ^{3.2.1.3}	Eficacia	Tipo de indicador para resultados ^{3.2.1.4}	Gestión			
Definición del indicador ^{3.2.1.5}	Describe la capacitación al personal de las diferentes áreas que conforman el Tribunal en materia de Transparencia y Acceso a la Información.					
Tipo valor de la meta ^{3.2.1.6}	Relativa	Unidad de medida ^{3.2.1.6}	Porcentaje			
Método de cálculo ^{3.2.1.7}	Numerador	Número de capacitaciones realizadas al personal				
	Denominador	Total de capacitaciones programadas				
Desagregación geográfica ^{3.2.1.9}	Estatal	Frecuencia de medición ^{3.2.1.10}	Mensual			
Contribución Agenda 2030:		SI	X	NO		
Objetivo Agenda 2030:		Paz, justicia e instituciones sólidas.				
Transversalidad ^{3.2.1.11}						
Enfoque de transversalidad ^{3.2.1.11.1}		Adultos				
Hombres ^{3.2.1.11.2}	2.00	Mujeres ^{3.2.1.11.3}	2.00	Total ^{3.2.1.11.4}	4.00	
Serie de Información Disponible ^{3.2.1.12}						
Información disponible ^{3.2.1.12.1}						

Características del indicador^{3.2.2}

Calificación ^{3.2.2.2}	Característica ^{3.2.2.1}					
	Claridad ^{3.2.2.1.1}	Relevancia ^{3.2.2.1.2}	Economía ^{3.2.2.1.3}	Monitoreable ^{3.2.2.1.4}	Adecuado ^{3.2.2.1.5}	Aporte marginal ^{3.2.2.1.6}
No cumple						X
Cumple parcialmente						
Cumple	X	X	X	X	X	



Contacto indicador ^{3.2.3}			
Nombre ^{3.2.3.1}	Pablo	Area ^{3.2.3.4}	Archivo y Acceso a la Información
Apellido paterno ^{3.2.3.2}	Pérez	Puesto ^{3.2.3.5}	Encargado de Archivo y Acceso a la Información.
Apellido materno ^{3.2.3.3}	García	Teléfono ^{3.2.3.7}	4626670
Correo electrónico ^{3.2.3.6}	tricyatx@tca-tlax.gob.mx		

Determinación de metas ^{3.2.4}

Viabilidad de la meta ^{3.2.4.1}			
Meta acumulable ^{3.2.4.1.1}	Si	Comportamiento del indicador ^{3.2.4.1.2}	Ascendente
Factibilidad de la meta ^{3.2.4.1.3}	Alta		

Línea base ^{3.2.4.2}				
Año ^{3.2.4.2.1}	Valor ^{3.2.4.2.2}			Periodo al que corresponde el valor ^{3.2.4.2.3}
	Indicador (relativo) ^{3.2.4.2.2.1}	Numerador (absoluto) ^{3.2.4.2.2.2}	Denominador (universo de cobertura) ^{3.2.4.2.2.3}	
2022	100%	4	4	Enero-Diciembre 2022
Justificación línea base ^{3.2.4.2.4}				

Parámetros de semaforización ^{3.2.4.3}

Tipo de valor ^{3.2.4.3.1}	Constante	
	Limite Superior	Limite Inferior
Verde	6	4
Amarillo	3	2
Rojo	1	0

Meta sexenal ^{3.2.4.4}

Año ^{3.2.4.4.1}	Valor ^{3.2.4.4.2}			Periodo al que corresponde el valor ^{3.2.4.4.3}
	Indicador ^{3.2.4.4.2.1} (relativo)	Numerador ^{3.2.4.4.2.2} (absoluto)	Denominador ^{3.2.4.4.2.3} (universo de cobertura)	
2023				

Metas intermedias ^{3.2.4.5}

Año ^{3.2.4.5.1}	Valor ^{3.2.4.5.2}			Periodo al que corresponde el valor ^{3.2.4.5.3}
	Indicador ^{3.2.4.5.2.1} (relativo)	Numerador ^{3.2.4.5.2.2} (absoluto)	Denominador ^{3.2.4.5.2.3} (universo de cobertura)	
2018 ^{3.2.4.5.1.1}				
2019 ^{3.2.4.5.1.2}				
2020 ^{3.2.4.5.1.3}				
2021 ^{3.2.4.5.1.4}				
2022 ^{3.2.4.5.1.5}				




Metas del ciclo presupuestario ^{3.2.4.6}

Periodo ^{3.2.4.6.1} (según la frecuencia de medición)	Valor ^{3.2.4.6.2}			Periodo al que corresponde el valor ^{3.2.4.6.3}
	Indicador ^{3.2.4.6.2.1} (relativo)	Numerador ^{3.2.4.6.2.2} (absoluto)	Denominador ^{3.2.4.6.2.3} (universo de cobertura)	
Periodo 1	25%	1	4	Enero - Marzo
Periodo 2	25%	1	4	Abril - Junio
Periodo 3	25%	1	4	Julio- Septiembre
Periodo 4	25%	1	4	Octubre - Diciembre

Características de las variables ^{3.2.5 (Se debe llenar este conjunto tanta veces como número de variables existan)}

Nombre ^{3.2.5.1}	Porcentaje de capacitaciones realizadas al personal en materia de transparencia y acceso a la información.
Descripción de la variable ^{3.2.5.2}	Describe las capacitaciones realizadas al personal que conforma el Tribunal.
Medios de verificación ^{3.2.5.3}	Archivo resguardado en el área de Acceso a la Información
Unidad de medida ^{3.2.5.4}	Lista de asistencia al personal que acude a la capacitación
Desagregación geográfica ^{3.2.5.5}	Estatal
Frecuencia ^{3.2.5.6}	Trimestral
Método de recopilación de datos ^{3.2.5.7}	Bitácora de capacitaciones
Fecha de disponibilidad de la información ^{3.2.5.8}	Enero, Abril, Julio y Octubre 2023

Elaboró

PABLO PÉREZ GARCÍA
ENCARGADO DE ARCHIVO Y ACCESO A LA
INFORMACIÓN

Responsable del Proyecto

AUDIÉL SANLUIS RIVERA
DIRECTOR ADMINISTRATIVO

Autorizó

MIGUEL ÁNGEL TLA PALE HERNÁNDEZ
PRESIDENTE



Datos de Identificación ¹	
Dependencia:	61. Tribunal de Conciliación y Arbitraje del Estado de Tlaxcala
Proyecto:	195/5F Procuración e Impartición de Justicia
Finalidad:	1. Gobierno
Función:	1.2 Justicia
Subfunción:	1.2.2 Procuración de Justicia


Matriz de Indicadores para Resultados ³				
Resumen Narrativo ^{3.1}				
Objetivo al que corresponde el indicador ^{3.1.1}	6. Presupuesto ejercido	Marque el nivel del objetivo en la Matriz de Marco Lógico ^{3.1.2}		
		Fin	Propósito	Componente
Objetivo Ponderado ^{3.1.3}				X

Indicador ^{3.2}						
Datos de Identificación del Indicador ^{3.2.1}						
Orden: ^{3.2.1.1}	6		Nombre del indicador ^{3.2.1.2}	Porcentaje de avance presupuestal		
Dimensión del indicador ^{3.2.1.3}	Eficacia		Tipo de indicador para resultados ^{3.2.1.4}	Gestión		
Definición del indicador ^{3.2.1.5}	Mide el avance mensual del ejercicio presupuestal					
Tipo valor de la meta ^{3.2.1.6}	Relativa		Unidad de medida ^{3.2.1.8}	Porcentaje		
Método de cálculo ^{3.2.1.7}	Numerador	Presupuesto ejercido				
	Denominador	Presupuesto programado				
Desagregación geográfica ^{3.2.1.9}	Estatal		Frecuencia de medición ^{3.2.1.10}	Mensual		
Contribución Agenda 2030:		SI	X	NO		
Objetivo Agenda 2030:		Paz, justicia e instituciones sólidas.				
Transversalidad ^{3.2.1.11}						
Enfoque de transversalidad ^{3.2.1.11.1}	Adultos					
Hombres ^{3.2.1.11.2}		Mujeres ^{3.2.1.11.3}		Total ^{3.2.1.11.4}	-	
Serie de Información Disponible ^{3.2.1.12}						
Información disponible ^{3.2.1.12.1}						

Características del indicador ^{3.2.2}						
Característica ^{3.2.2.1}						
Calificación ^{3.2.2.2}	Claridad ^{3.2.2.1.1}	Relevancia ^{3.2.2.1.2}	Economía ^{3.2.2.1.3}	Monitoreable ^{3.2.2.1.4}	Adecuado ^{3.2.2.1.5}	Aporte marginal ^{3.2.2.1.6}
No cumple						X
Cumple parcialmente						
Cumple	X	X	X	X	X	

Contacto indicador ^{3.2.3}			
Nombre ^{3.2.3.1}	Audiel	Area ^{3.2.3.4}	Dirección Administrativa
Apellido paterno ^{3.2.3.2}	Sanluis	Puesto ^{3.2.3.5}	Director Administrativo
Apellido materno ^{3.2.3.3}	Rivera	Teléfono ^{3.2.3.7}	4626670
Correo electrónico ^{3.2.3.6}	tricyatx@tca-tlax.gob.mx		

Determinación de metas ^{3.2.4}			
Viabilidad de la meta ^{3.2.4.1}			
Meta acumulable ^{3.2.4.1.1}	Si	Comportamiento del indicador ^{3.2.4.1.2}	Ascendente
Factibilidad de la meta ^{3.2.4.1.3}	Alta		



Línea base ^{3.2.4.2}				
Año ^{3.2.4.2.1}	Valor ^{3.2.4.2.2}			Periodo al que corresponde el valor ^{3.2.4.2.3}
	Indicador (relativo) ^{3.2.4.2.2.1}	Numerador (absoluto) ^{3.2.4.2.2.2}	Denominador (universo de cobertura) ^{3.2.4.2.2.3}	
2022	100%	17,022,339.00	17,022,339.00	Enero-Diciembre 2022

Justificación línea base ^{3.2.4.2.4}


Parámetros de semaforización ^{3.2.4.3}			
Tipo de valor ^{3.2.4.3.1}	Limite Superior		Limite Inferior
Verde	19,790,000.00		17,790,000.00
Amarillo	17,789,999.00		15,789,999.00
Rojo	13,789,999.00		11,789,999.00

Meta sexenal ^{3.2.4.4}				
Año ^{3.2.4.4.1}	Valor ^{3.2.4.4.2}			Periodo al que corresponde el valor ^{3.2.4.4.3}
	Indicador ^{3.2.4.4.2.1} (relativo)	Numerador ^{3.2.4.4.2.2} (absoluto)	Denominador ^{3.2.4.4.2.3} (universo de cobertura)	
2023				

Metas intermedias ^{3.2.4.5}				
Año ^{3.2.4.5.1}	Valor ^{3.2.4.5.2}			Periodo al que corresponde el valor ^{3.2.4.5.3}
	Indicador ^{3.2.4.5.2.1} (relativo)	Numerador ^{3.2.4.5.2.2} (absoluto)	Denominador ^{3.2.4.5.2.3} (universo de cobertura)	
2018 ^{3.2.4.5.1.1}				
2019 ^{3.2.4.5.1.2}				
2020 ^{3.2.4.5.1.3}				
2021 ^{3.2.4.5.1.4}				
2022 ^{3.2.4.5.1.5}				

Metas del ciclo presupuestario ^{3.2.4.6}				
Periodo ^{3.2.4.6.1} (según la frecuencia de medición)	Valor ^{3.2.4.6.2}			Periodo al que corresponde el valor ^{3.2.4.6.3}
	Indicador ^{3.2.4.6.2.1} (relativo)	Numerador ^{3.2.4.6.2.2} (absoluto)	Denominador ^{3.2.4.6.2.3} (universo de cobertura)	
Periodo 1	9%	1,641,909.00	17,481,909.00	Enero
Periodo 2	7%	1,200,000.00	17,481,909.00	Febrero
Periodo 3	8%	1,400,000.00	17,481,909.00	Marzo
Periodo 4	7%	1,150,000.00	17,481,909.00	Abril
Periodo 5	7%	1,150,000.00	17,481,909.00	Mayo
Periodo 6	9%	1,550,000.00	17,481,909.00	Junio
Periodo 7	7%	1,200,000.00	17,481,909.00	Julio
Periodo 8	7%	1,170,000.00	17,481,909.00	Agosto
Periodo 9	8%	1,400,000.00	17,481,909.00	Septiembre
Periodo 10	7%	1,200,000.00	17,481,909.00	Octubre
Periodo 11	12%	2,100,000.00	17,481,909.00	Noviembre
Periodo 12	13%	2,320,000.00	17,481,909.00	Diciembre

Características de las variables ^{3.2.5} (Se debe llenar este conjunto tanta veces como número de variables existan)	
Nombre ^{3.2.5.1}	Porcentaje de avance presupuestal
Descripción de la variable ^{3.2.5.2}	Describe el presupuesto autorizado para el ejercicio fiscal corriente
Medios de verificación ^{3.2.5.3}	Informe del comportamiento presupuestal en la Dirección Administrativa



Unidad de medida ^{3.2.5.4}	Pesos
Desagregación geográfica ^{3.2.5.5}	Estatal
Frecuencia ^{3.2.5.6}	Mensual
Método de recopilación de datos ^{3.2.5.7}	Explotación de registros administrativos.
Fecha de disponibilidad de la información ^{3.2.5.8}	Enero-Diciembre 2023

<p>Elaboró</p>  <p>AUDIEL SANLUIS RIVERA DIRECTOR ADMINISTRATIVO</p>	<p>Responsable del Proyecto</p>  <p>AUDIEL SANLUIS RIVERA DIRECTOR ADMINISTRATIVO</p>	<p>Autorizó</p>  <p>MIGUEL ÁNGEL TLAPOLE HERNÁNDEZ PRESIDENTE</p>
---	---	--





TRIBUNAL DE CONCILIACIÓN
Y ARBITRAJE DEL ESTADO
DE TLAXCALA

GOBIERNO DEL ESTADO DE TLAXCALA
ANTEPROYECTO DE PRESUPUESTO DE EGRESOS 2023
FICHA DE INDICADOR

Datos de Identificación¹

Dependencia:	61. Tribunal de Conciliación y Arbitraje del Estado de Tlaxcala
Proyecto:	195/5F Procuración e Impartición de Justicia
Finalidad:	1. Gobierno
Función:	1.2 Justicia
Subfunción:	1.2.2 Procuración de Justicia

Matriz de Indicadores para Resultados³

Resumen Narrativo^{3.1}

Objetivo al que corresponde el indicador ^{3.1.1}	6.1 Atención a requisiciones, servicios y órdenes de trabajo recibidos.	Marque el nivel del objetivo en la Matriz de Marco Lógico ^{3.1.2}			
		Fin	Propósito	Componente	Actividad
Objetivo Ponderado ^{3.1.3}					X

Indicador^{3.2}

Datos de Identificación del indicador^{3.2.1}

Orden: ^{3.2.1.1}	6		Nombre del indicador ^{3.2.1.2}	Porcentaje de requerimientos atendidos		
Dimensión del indicador ^{3.2.1.3}	Eficacia	Tipo de indicador para resultados ^{3.2.1.4}		Gestión		
Definición del indicador ^{3.2.1.5}	Mide la atención a requisiciones, servicios y órdenes de trabajo recibidos, provenientes de áreas internas del Tribunal y agentes externos.					
Tipo valor de la meta ^{3.2.1.6}	Relativa	Unidad de medida ^{3.2.1.8}		Porcentaje		
Método de cálculo ^{3.2.1.7}	Numerador	Número de requerimientos atendidos				
	Denominador	Total de requerimientos recibidos				
Desagregación geográfica ^{3.2.1.9}	Estatal	Frecuencia de medición ^{3.2.1.10}		Mensual		
Contribución Agenda 2030:		SI	X	NO		
Objetivo Agenda 2030:		Paz, justicia e instituciones sólidas.				
Transversalidad ^{3.2.1.11}						
Enfoque de transversalidad ^{3.2.1.11.1}		Adultos				
Hombres ^{3.2.1.11.2}		Mujeres ^{3.2.1.11.3}		Total ^{3.2.1.11.4}	-	
Serie de Información Disponible ^{3.2.1.12}						
Información disponible ^{3.2.1.12.1}						

Características del indicador^{3.2.2}

Calificación ^{3.2.2.2}	Característica ^{3.2.2.1}					
	Claridad ^{3.2.2.1.1}	Relevancia ^{3.2.2.1.2}	Economía ^{3.2.2.1.3}	Monitoreable ^{3.2.2.1.4}	Adecuado ^{3.2.2.1.5}	Aporte marginal ^{3.2.2.1.6}
No cumple						
Cumple parcialmente						
Cumple	X	X	X	X	X	



Contacto indicador ^{3.2.3}			
Nombre ^{3.2.3.1}	Audiel	Area ^{3.2.3.4}	Dirección Administrativa
Apellido paterno ^{3.2.3.2}	Sanluis	Puesto ^{3.2.3.5}	Director Administrativo
Apellido materno ^{3.2.3.3}	Rivera	Teléfono ^{3.2.3.7}	4626670
Correo electrónico ^{3.2.3.6}	tricyatx@tca-tlax.gob.mx		

Determinación de metas ^{3.2.4}

Viabilidad de la meta ^{3.2.4.1}			
Meta acumulable ^{3.2.4.1.1}	Sí	Comportamiento del indicador ^{3.2.4.1.2}	Ascendente
Factibilidad de la meta ^{3.2.4.1.3}	Alta		

Línea base ^{3.2.4.2}

Año ^{3.2.4.2.1}	Valor ^{3.2.4.2.2}			Periodo al que corresponde el valor ^{3.2.4.2.3}
	Indicador (relativo) ^{3.2.4.2.2.1}	Numerador (absoluto) ^{3.2.4.2.2.2}	Denominador (universo de cobertura) ^{3.2.4.2.2.3}	
			-	
Justificación línea base ^{3.2.4.2.4}				

Parámetros de semaforización ^{3.2.4.3}

Tipo de valor ^{3.2.4.3.1}	Constante	
	Limite Superior	Limite Inferior
Verde	600.00	500.00
Amarillo	499.00	399.00
Rojo	398.00	298.00

Meta sexenal ^{3.2.4.4}

Año ^{3.2.4.4.1}	Valor ^{3.2.4.4.2}			Periodo al que corresponde el valor ^{3.2.4.4.3}
	Indicador ^{3.2.4.4.2.1} (relativo)	Numerador ^{3.2.4.4.2.2} (absoluto)	Denominador ^{3.2.4.4.2.3} (universo de cobertura)	
2023				

Metas intermedias ^{3.2.4.5}

Año ^{3.2.4.5.1}	Valor ^{3.2.4.5.2}			Periodo al que corresponde el valor ^{3.2.4.5.3}
	Indicador ^{3.2.4.5.2.1} (relativo)	Numerador ^{3.2.4.5.2.2} (absoluto)	Denominador ^{3.2.4.5.2.3} (universo de cobertura)	
2018 ^{3.2.4.5.1.1}				
2019 ^{3.2.4.5.1.2}				
2020 ^{3.2.4.5.1.3}				
2021 ^{3.2.4.5.1.4}				
2022 ^{3.2.4.5.1.5}				



[Handwritten signature]


[Handwritten mark]

Metas del ciclo presupuestario ^{3.2.4.6}

Periodo ^{3.2.4.6.1} (según la frecuencia de medición)	Valor ^{3.2.4.6.2}			Periodo al que corresponde el valor ^{3.2.4.6.3}
	Indicador ^{3.2.4.6.2.1} (relativo)	Numerador ^{3.2.4.6.2.2} (absoluto)	Denominador ^{3.2.4.6.2.3} (universo de cobertura)	
Periodo 1	10%	50.00	500.00	Enero
Periodo 2	7%	35.00	500.00	Febrero
Periodo 3	8%	40.00	500.00	Marzo
Periodo 4	8%	40.00	500.00	Abril
Periodo 5	7%	35.00	500.00	Mayo
Periodo 6	10%	50.00	500.00	Junio
Periodo 7	5%	25.00	500.00	Julio
Periodo 8	8%	40.00	500.00	Agosto
Periodo 9	8%	40.00	500.00	Septiembre
Periodo 10	7%	35.00	500.00	Octubre
Periodo 11	12%	60.00	500.00	Noviembre
Periodo 12	10%	50.00	500.00	Diciembre

Características de las variables ^{3.2.5} (Se debe llenar este conjunto tanta veces como número de variables existan)

Nombre ^{3.2.5.1}	Número de requerimientos atendidos
Descripción de la variable ^{3.2.5.2}	Describe el número de requerimientos atendidos
Medios de verificación ^{3.2.5.3}	Archivo que obra en la Dirección Administrativa
Unidad de medida ^{3.2.5.4}	Documento
Desagregación geográfica ^{3.2.5.5}	Estatal
Frecuencia ^{3.2.5.6}	Mensual
Método de recopilación de datos ^{3.2.5.7}	Explotación de registros administrativos.
Fecha de disponibilidad de la información ^{3.2.5.8}	Enero-Diciembre 2023

Elaboró

AUDIÉL SANLUIS RIVERA
 DIRECTOR ADMINISTRATIVO

Responsable del Proyecto

AUDIÉL SANLUIS RIVERA
 DIRECTOR ADMINISTRATIVO

Autorizó

MIGUEL ÁNGEL TLAPALE HERNÁNDEZ
 PRESIDENTE





TRIBUNAL DE CONCILIACIÓN
Y ARBITRAJE DEL ESTADO
DE TLAXCALA

GOBIERNO DEL ESTADO DE TLAXCALA
ANTEPROYECTO DE PRESUPUESTO DE EGRESOS 2023
FICHA DE INDICADOR

Datos de Identificación¹

Dependencia:	61. Tribunal de Conciliación y Arbitraje del Estado de Tlaxcala
Proyecto:	195/5F Procuración e Impartición de Justicia
Finalidad:	1. Gobierno
Función:	1.2 Justicia
Subfunción:	1.2.2 Procuración de Justicia

Matriz de Indicadores para Resultados³

Resumen Narrativo^{3.1}

Objetivo al que corresponde el indicador ^{3.1.1}	7. Instrumentos reglamentarios revisados y actualizados.	Marque el nivel del objetivo en la Matriz de Marco Lógico ^{3.1.2}			
		Fin	Propósito	Componente	Actividad
Objetivo Ponderado ^{3.1.3}				X	

Indicador^{3.2}

Datos de identificación del indicador^{3.2.1}

Orden: ^{3.2.1.1}	7	Nombre del indicador ^{3.2.1.2}		Número de actualizaciones realizadas a los instrumentos reglamentarios		
Dimensión del indicador ^{3.2.1.3}	Eficacia	Tipo de indicador para resultados ^{3.2.1.4}		Gestión		
Definición del indicador ^{3.2.1.5}		Mide las actualizaciones realizadas a las leyes que rigen el quehacer del Tribunal.				
Tipo valor de la meta ^{3.2.1.6}	Relativa	Unidad de medida ^{3.2.1.8}		Número		
Método de cálculo ^{3.2.1.7}	Numerador	Número de actualizaciones realizadas a los instrumentos reglamentarios				
	Denominador	Total de actualizaciones realizadas				
Desagregación geográfica ^{3.2.1.9}	Estatal	Frecuencia de medición ^{3.2.1.10}		Trimestral		
Contribución Agenda 2030:		SI	X		NO	
Objetivo Agenda 2030:		Paz, justicia e instituciones sólidas.				
Transversalidad ^{3.2.1.11}						
Enfoque de transversalidad ^{3.2.1.11.1}		Adultos				
Hombres ^{3.2.1.11.2}		Mujeres ^{3.2.1.11.3}		Total ^{3.2.1.11.4}		-
Serie de Información Disponible ^{3.2.1.12}						
Información disponible ^{3.2.1.12.1}						

Características del indicador^{3.2.2}

Calificación ^{3.2.2.2}	Característica ^{3.2.2.1}					
	Claridad ^{3.2.2.1.1}	Relevancia ^{3.2.2.1.2}	Economía ^{3.2.2.1.3}	Monitoreable ^{3.2.2.1.4}	Adecuado ^{3.2.2.1.5}	Aporte marginal ^{3.2.2.1.6}
No cumple						X
Cumple parcialmente						
Cumple	X	X	X	X	X	



[Handwritten signature]

Contacto indicador ^{3.2.3}			
Nombre ^{3.2.3.1}	Mónica	Area ^{3.2.3.4}	Contraloría
Apellido paterno ^{3.2.3.2}	Sánchez	Puesto ^{3.2.3.5}	Contralora
Apellido materno ^{3.2.3.3}	Lumbreras	Teléfono ^{3.2.3.7}	4626670
Correo electrónico ^{3.2.3.6}	tricyatx@tca-tlax.gob.mx		

Determinación de metas ^{3.2.4}

Viabilidad de la meta ^{3.2.4.1}			
Meta acumulable ^{3.2.4.1.1}	Si	Comportamiento del indicador ^{3.2.4.1.2}	Ascendente
Factibilidad de la meta ^{3.2.4.1.3}	Alta		

Linea base ^{3.2.4.2}				
Año ^{3.2.4.2.1}	Valor ^{3.2.4.2.2}			Periodo al que corresponde el valor ^{3.2.4.2.3}
	Indicador (relativo) ^{3.2.4.2.2.1}	Numerador (absoluto) ^{3.2.4.2.2.2}	Denominador (universo de cobertura) ^{3.2.4.2.2.3}	
2022	100%	4	4	Enero-Diciembre 2022

Justificación línea base ^{3.2.4.2.4}

Parámetros de semaforización ^{3.2.4.3}

Tipo de valor ^{3.2.4.3.1}	Constante	
	Limite Superior	Limite Inferior
Verde	6	5
Amarillo	4	3
Rojo	2	1

Meta sexenal ^{3.2.4.4}

Año ^{3.2.4.4.1}	Valor ^{3.2.4.4.2}			Periodo al que corresponde el valor ^{3.2.4.4.3}
	Indicador ^{3.2.4.4.2.1} (relativo)	Numerador ^{3.2.4.4.2.2} (absoluto)	Denominador ^{3.2.4.4.2.3} (universo de cobertura)	
2023				

Metas intermedias ^{3.2.4.5}

Año ^{3.2.4.5.1}	Valor ^{3.2.4.5.2}			Periodo al que corresponde el valor ^{3.2.4.5.3}
	Indicador ^{3.2.4.5.2.1} (relativo)	Numerador ^{3.2.4.5.2.2} (absoluto)	Denominador ^{3.2.4.5.2.3} (universo de cobertura)	
2018 ^{3.2.4.5.1.1}				
2019 ^{3.2.4.5.1.2}				
2020 ^{3.2.4.5.1.3}				
2021 ^{3.2.4.5.1.4}				
2022 ^{3.2.4.5.1.5}				



Metas del ciclo presupuestario ^{3.2.4.6}

Periodo ^{3.2.4.6.1} (según la frecuencia de medición)	Valor ^{3.2.4.6.2}			Periodo al que corresponde el valor ^{3.2.4.6.3}
	Indicador ^{3.2.4.6.2.1} (relativo)	Numerador ^{3.2.4.6.2.2} (absoluto)	Denominador ^{3.2.4.6.2.3} (universo de cobertura)	
Periodo 1	25%	1	4	Enero-Marzo
Periodo 2	25%	1	4	Abril-Junio
Periodo 3	25%	1	4	Julio-Septiembre
Periodo 4	25%	1	4	Octubre-Diciembre

Características de las variables ^{3.2.5} (Se debe llenar este conjunto tanta veces como número de variables existan)

Nombre ^{3.2.5.1}	Número de actualizaciones realizadas a los instrumentos reglamentarios
Descripción de la variable ^{3.2.5.2}	Mide las actualizaciones realizadas a las leyes que rigen el quehacer del Tribunal.
Medios de verificación ^{3.2.5.3}	Documentos actualizados en el area de Contraloría
Unidad de medida ^{3.2.5.4}	Actualización
Desagregación geográfica ^{3.2.5.5}	Estatal
Frecuencia ^{3.2.5.6}	Trimestral
Método de recopilación de datos ^{3.2.5.7}	Explotación de registros administrativos.
Fecha de disponibilidad de la información ^{3.2.5.8}	Marzo, Junio, Septiembre y Diciembre 2022

Elaboró

MÓNICA SÁNCHEZ LUMBRERAS
CONTRALORA

Responsable del Proyecto

AUDIÉL SAN LUIS RIVERA
DIRECTOR ADMINISTRATIVO

Autorizó

MIGUEL ÁNGEL TLAPALE HERNÁNDEZ
RESIDENTE





TRIBUNAL DE CONCILIACION
Y ARBITRAJE DEL ESTADO
DE TLAXCALA

GOBIERNO DEL ESTADO DE TLAXCALA
ANTEPROYECTO DE PRESUPUESTO DE EGRESOS 2023
FICHA DE INDICADOR

Datos de Identificación¹

Dependencia:	61. Tribunal de Conciliación y Arbitraje del Estado de Tlaxcala
Proyecto:	195/5F Procuración e Impartición de Justicia
Finalidad:	1. Gobierno
Función:	1.2 Justicia
Subfunción:	1.2.2 Procuración de Justicia

Matriz de Indicadores para Resultados³

Resumen Narrativo^{3.1}

Objetivo al que corresponde el indicador ^{3.1.1}	7.1 Instrumentos reglamentarios revisados y actualizados.	Marque el nivel del objetivo en la Matriz de Marco Lógico ^{3.1.2}			
		Fin	Propósito	Componente	Actividad
Objetivo Ponderado ^{3.1.3}					X

Indicador^{3.2}

Datos de identificación del indicador^{3.2.1}

Orden: 3.2.1.1	7.1		Nombre del indicador 3.2.1.2	Número de reportes realizados sobre las actualizaciones a los instrumentos reglamentarios.		
Dimensión del indicador 3.2.1.3	Eficacia		Tipo de indicador para resultados 3.2.1.4	Gestión		
Definición del indicador 3.2.1.5	Mide los reportes que se realizan sobre las actualizaciones a los instrumentos reglamentarios					
Tipo valor de la meta 3.2.1.6	Relativa		Unidad de medida 3.2.1.8	Número		
Método de cálculo 3.2.1.7	Numerador	Número de reportes realizados sobre las actualizaciones a los instrumentos reglamentarios				
	Denominador	Total de reportes actualizados				
Desagregación geográfica 3.2.1.9	Estatal		Frecuencia de medición 3.2.1.10	Trimestral		
Contribución Agenda 2030:		SI	X		NO	
Objetivo Agenda 2030:		Paz, justicia e instituciones sólidas.				
Transversalidad 3.2.1.11						
Enfoque de transversalidad 3.2.1.11.1		Adultos				
Hombres 3.2.1.11.2		Mujeres 3.2.1.11.3		Total 3.2.1.11.4	-	
Serie de Información Disponible 3.2.1.12						
Información disponible 3.2.1.12.1						

Características del indicador^{3.2.2}

Calificación 3.2.2.2	Característica 3.2.2.1					
	Claridad 3.2.2.1.1	Relevancia 3.2.2.1.2	Economía 3.2.2.1.3	Monitoreable 3.2.2.1.4	Adecuado 3.2.2.1.5	Aporte marginal 3.2.2.1.6
No cumple						
Cumple parcialmente						
Cumple	X	X	X	X	X	



Contacto indicador ^{3.2.3}			
Nombre ^{3.2.3.1}	Mónica	Area ^{3.2.3.4}	Contraloría
Apellido paterno ^{3.2.3.2}	Sánchez	Puesto ^{3.2.3.5}	Contralora
Apellido materno ^{3.2.3.3}	Lumbreras	Teléfono ^{3.2.3.7}	4626670
Correo electrónico ^{3.2.3.6}	tricyatx@tca-tlax.gob.mx		

Determinación de metas ^{3.2.4}

Viabilidad de la meta ^{3.2.4.1}			
Meta acumulable ^{3.2.4.1.1}	Sí	Comportamiento del indicador ^{3.2.4.1.2}	Ascendente
Factibilidad de la meta ^{3.2.4.1.3}	Alta		

Línea base ^{3.2.4.2}				
Año ^{3.2.4.2.1}	Valor ^{3.2.4.2.2}			Periodo al que corresponde el valor ^{3.2.4.2.3}
	Indicador (relativo) ^{3.2.4.2.2.1}	Numerador (absoluto) ^{3.2.4.2.2.2}	Denominador (universo de cobertura) ^{3.2.4.2.2.3}	
2022	100%	10	10	Enero-Diciembre 2022
Justificación línea base ^{3.2.4.2.4}				

Parámetros de semaforización ^{3.2.4.3}			
Tipo de valor ^{3.2.4.3.1}	Constante		
	Limite Superior	Limite Inferior	
Verde	12	10	
Amarillo	9	7	
Rojo	6	3	

Meta sexenal ^{3.2.4.4}				
Año ^{3.2.4.4.1}	Valor ^{3.2.4.4.2}			Periodo al que corresponde el valor ^{3.2.4.4.3}
	Indicador ^{3.2.4.4.2.1} (relativo)	Numerador ^{3.2.4.4.2.2} (absoluto)	Denominador ^{3.2.4.4.2.3} (universo de cobertura)	
2023				

Metas intermedias ^{3.2.4.5}				
Año ^{3.2.4.5.1}	Valor ^{3.2.4.5.2}			Periodo al que corresponde el valor ^{3.2.4.5.3}
	Indicador ^{3.2.4.5.2.1} (relativo)	Numerador ^{3.2.4.5.2.2} (absoluto)	Denominador ^{3.2.4.5.2.3} (universo de cobertura)	
2018 ^{3.2.4.5.1.1}				
2019 ^{3.2.4.5.1.2}				
2020 ^{3.2.4.5.1.3}				
2021 ^{3.2.4.5.1.4}				
2022 ^{3.2.4.5.1.5}				



Metas del ciclo presupuestario ^{3.2.4.6}


Periodo ^{3.2.4.6.1} (según la frecuencia de medición)	Valor ^{3.2.4.6.2}			Periodo al que corresponde el valor ^{3.2.4.6.3}
	Indicador ^{3.2.4.6.2.1} (relativo)	Numerador ^{3.2.4.6.2.2} (absoluto)	Denominador ^{3.2.4.6.2.3} (universo de cobertura)	
Periodo 1	20%	2	10	Marzo
Periodo 2	20%	2	10	Junio
Periodo 3	40%	4	10	Septiembre
Periodo 4	20%	2	10	Diciembre

Características de las variables ^{3.2.5} (Se debe llenar este conjunto tanta veces como número de variables existan)

Nombre ^{3.2.5.1}	Número de reportes de analisis realizados sobre los instrumentos reglamentarios
Descripción de la variable ^{3.2.5.2}	Mide los reportes que se realizan sobre las actualizaciones a los instrumentos reglamentarios
Medios de verificación ^{3.2.5.3}	Reporte resguardado en el área de contraloría
Unidad de medida ^{3.2.5.4}	Reporte
Desagregación geográfica ^{3.2.5.5}	Estatad
Frecuencia ^{3.2.5.6}	Trimestral
Método de recopilación de datos ^{3.2.5.7}	Explotación de registros administrativos.
Fecha de disponibilidad de la información ^{3.2.5.8}	Marzo, Junio, Septiembre y Diciembre 2022

Elaboró

MÓNICA SANCHEZ LUMBRERAS
CONTRALORA

Responsable del Proyecto

AUDIEL SAN LUIS RIVERA
DIRECTOR ADMINISTRATIVO

Autorizó

MIGUEL ÁNGEL TLA PALE HERNÁNDEZ
PRESIDENTE





No. FORMATOS PRESUPUESTALES

1.- Resumen por Capítulo	PP-FM-0J-01
2.- Resumen Económico	PP-FM-0K-01
3.- Resumen por Proyecto	PP-FM-0L-01
4.- Concentrado de Proyectos	PP-FM-0M-01
5.- Resumen por Partida	PP-FM-0N-01
6.- Presupuesto Proyecto - Partida	PP-FM-0O-04
7.- Resumen Proyecto Capítulo	PP-FM-0P-01
8.- Análisis de Presupuesto de Egresos	PP-FM-0Q-02
9.- Plantilla de Personal	PP-FM-0R-02
10.- Desglose de Concepto por Partida	PP-FM-0S-01
11.- Fuente de Financiamiento	PP-FM-0T-02
12.- Proyecto Partida Calendarizado	PP-FM-0U-02
13.- Presupuestación con Perspectiva de Derechos de la Infancia	PP-FM-1P-01

DEPENDENCIA O ENTIDAD:

61. TRIBUNAL DE CONCILIACIÓN Y ARBITRAJE DEL ESTADO DE TLAXCALA

CAPÍTULO	DESCRIPCIÓN	PRESUPUESTO AUTORIZADO 2022	PROPUESTA DE PRESUPUESTO 2023	DIFERENCIA	JUSTIFICACIÓN
1000	SERVICIOS PERSONALES	13,652,339.00	14,061,909.00	409,570.00	El presente capítulo presenta un aumento de \$409,570.00 (Cuatrocientos nueve mil quinientos setenta pesos 00/100 M.N.) respecto al monto aprobado para el ejercicio fiscal 2022, dicho monto surge por la afectación propia de tres partidas en específico: afectación en sentido positivo las partidas 1521 INDEMNIZACIÓN Y LIQUIDACIÓN A FUNCIONARIOS Y 1522 INDEMNIZACIÓN Y LIQUIDACIÓN AL PERSONAL; en sentido negativo 1541 SERVICIO MÉDICO AL PERSONAL. Lo antes expuesto obedece a la rotación propia del personal que se ha realizado en ejercicios anteriores y que no se había considerado. En lo que respecta a la partida 1541. SERVICIO MÉDICO AL PERSONAL el comportamiento de esta partida se mantiene en una media aproximada que ronda lo propuesto para este ejercicio fiscal
2000	MATERIALES Y SUMINISTROS	1,420,000.00	1,610,000.00	190,000.00	Uno de los propósitos que este Tribunal tiene, es contribuir a mejorar el servicio de atención a la resolución de conflictos de carácter laboral. Mejora que se traduce en atención eficaz, eficiente y de calidad con alto grado de calidez, sin menoscabar el tiempo de los actores que intervienen en el proceso resolutorio del conflicto. El incremento de \$190,000.00 (Ciento noventa mil pesos 00/100 M.N.) deriva de la imperante necesidad de suministrar los recursos básicos para el correcto funcionamiento de las áreas propias de este Tribunal, considerando que a la fecha se tiene una tasa inflacionaria media del 8.48% que claramente afecta los precios de los insumos en el mercado y este monto nos ayudaría a hacer frente a este fenómeno económico.
3000	SERVICIOS GENERALES	1,450,000.00	1,610,000.00	160,000.00	Como se menciona en el capítulo 2000 uno de los propósitos que este Tribunal tiene, es contribuir a mejorar el servicio de atención a la resolución de conflictos de carácter laboral. Mejora que se traduce en atención eficaz, eficiente y de calidad con alto grado de calidez, sin menoscabar el tiempo de los actores que intervienen en el proceso resolutorio del conflicto. El incremento de \$ 160,000.00 (Ciento sesenta mil pesos 00/100 M.N.) deriva de la imperante necesidad de contratar servicios básicos para el correcto funcionamiento de las áreas propias de este Tribunal, considerando que a la fecha se tiene una tasa inflacionaria media del 8.48% que claramente afecta los precios de insumos y mano de obra del mercado y este monto nos ayudaría a hacer frente a este fenómeno económico.





GOBIERNO DEL ESTADO DE TLAXCALA
ANTEPROYECTO DE PRESUPUESTO DE EGRESOS 2023
RESUMEN POR CAPÍTULO



61. TRIBUNAL DE CONCILIACIÓN Y ARBITRAJE DEL ESTADO DE TLAXCALA

4000	TRANSFERENCIAS, ASIGNACIONES, SUBSIDIOS Y OTRAS AYUDAS	0.00	0.00	0.00	Sin movimiento
5000	BIENES MUEBLES, INMUEBLES E INTANGIBLES	500,000.00	200,000.00	-300,000.00	Considerando las mejoras que se han realizado a instalaciones, equipamiento y servicios que ofrece este Tribunal, consideramos que son mínimas las necesidades de equipamiento que al día de hoy requiere este Tribunal por lo cual y en comparativa al ejercicio fiscal previo presentamos como propuesta una disminución presupuestal a este capítulo en virtud a que se ajusta acordeamente a las necesidades pendientes por atender.
6000	INVERSIÓN PÚBLICA	0.00	0.00	0.00	Sin movimiento

TOTAL	17,022,339.00	17,481,909.00	459,570.00
--------------	----------------------	----------------------	-------------------

ELABORÓ

AUDIÉL SAN LUIS RIVERA
 DIRECTOR ADMINISTRATIVO



AUTORIZÓ

MIGUEL ÁNGEL TAPALE HERNÁNDEZ
 PRESIDENTE DEL TRIBUNAL DE CONCILIACIÓN Y ARBITRAJE DEL ESTADO DE TLAXCALA


Los titulares de las dependencias y entidades o instituciones que reciban recursos estatales parcial o totalmente, serán directamente responsables de la formulación de sus proyectos.

DEPENDENCIA O ENTIDAD:


61. TRIBUNAL DE CONCILIACIÓN Y ARBITRAJE DEL ESTADO DE TLAXCALA

CAPÍTULO	DESCRIPCIÓN	PRESUPUESTO AUTORIZADO 2022	PRESUPUESTO MODIFICADO 2022	EXPECTATIVA DE CIERRE 2022	PROYECTO DE PRESUPUESTO 2023
1000	SERVICIOS PERSONALES	13,652,339.00	15,154,281.00	15,154,281.00	14,061,909.00
2000	MATERIALES Y SUMINISTROS	1,420,000.00	1,773,000.00	1,773,000.00	1,610,000.00
3000	SERVICIOS GENERALES	1,450,000.00	1,516,944.00	1,516,944.00	1,610,000.00
4000	TRANSFERENCIAS, SUBSIDIOS Y OTRAS AYUDAS	0.00	0.00	0.00	0.00
5000	BIENES MUEBLES, INTANGIBLES	500,000.00	578,114.00	578,114.00	200,000.00
6000	INVERSIÓN PÚBLICA	0.00	0.00	0.00	0.00
TOTAL		17,022,339.00	19,022,339.00	19,022,339.00	17,481,909.00

OBSERVACIONES:

ELABORÓ

AUDIEL SANLUIS RIVERA
DIRECTOR ADMINISTRATIVO



AUTORIZO

MIGUEL ÁNGEL TLAPALE HERNÁNDEZ
PRESIDENTE DEL TRIBUNAL DE
CONCILIACIÓN Y ARBITRAJE DEL ESTADO
DE TLAXCALA

Los titulares de las dependencias y entidades o instituciones que reciban recursos estatales parcial o totalmente, serán directamente responsables de la formulación de sus proyectos.

DEPENDENCIA O ENTIDAD: 61. TRIBUNAL DE CONCILIACIÓN Y ARBITRAJE DEL ESTADO DE TLAXCALA

NÚMERO	PROYECTO		PRESUPUESTO AUTORIZADO 2022	PROPUESTA DE PRESUPUESTO 2023	DIFERENCIA	JUSTIFICACIÓN
	NOMBRE					
195/5F	PROCURACIÓN E IMPARTICIÓN DE JUSTICIA		17,022,339.00	17,481,909.00	459,570.00	Se presenta una propuesta con un incremento de \$459,570.00 (Cuatrocientos cincuenta y nueve mil quinientos setenta pesos 00/100 M.N.) que tiene como fin, contribuir a mejorar el servicio de atención a la resolución de conflictos de carácter laboral. Mejora que se traduce en atención eficaz, eficiente y de calidad con alto grado de calidez, sin menoscabar el tiempo de los actores que intervienen en el proceso resolutivo del conflicto. De igual manera, el incremento previamente mencionado, deriva de la imperante necesidad de suministrar los recursos básicos para el correcto funcionamiento de las áreas propias de este Tribunal, aunado a ello la nueva normalidad en virtud a la contingencia sanitaria de años anteriores demanda brindar seguridad al personal que labora para este organismo autónomo, así como la de los usuarios de los servicios que ofrece este Tribunal; lo anteriormente citado refiere a las necesidades propias en el desempeño de las funciones de mediación, sin embargo, es importante puntualizar que existen otros factores externos que justifican de igual manera este incremento como lo son: la inflación, el aumento de demandas y acuerdos, la inestabilidad que se presenta a causa de los cambios económicos a nivel mundial, entre otros; factores de los cuales depende este Organismo Autónomo y que se encuentran lejos de nuestra manipulación.

TOTAL DEPENDENCIA O ENTIDAD

17,022,339.00

17,481,909.00

459,570.00

ELABORÓ

 AUDIEL SANLUIS RIVERA
 DIRECTOR ADMINISTRATIVO



AUTORIZÓ

 MIGUEL ÁNGEL TLAPALE HERNÁNDEZ
 PRESIDENTE DEL TRIBUNAL DE CONCILIACIÓN Y ARBITRAJE DEL ESTADO DE TLAXCALA



SECRETARÍA DE FINANZAS

GOBIERNO DEL ESTADO DE TLAXCALA
ANTEPROYECTO DE PRESUPUESTO DE EGRESOS 2023
CONCENTRADO DE PROYECTOS



DEPENDENCIA O ENTIDAD:

61. TRIBUNAL DE CONCILIACIÓN Y ARBITRAJE DEL ESTADO DE TLAXCALA

PARTIDA	DESCRIPCIÓN	PROYECTOS				
		TOTAL	NO.1	NO.2	NO.3	N.....
1131	SUELDOS A FUNCIONARIOS	2,571,396.00	2,571,396.00			
1132	SUELDOS AL PERSONAL	5,511,936.00	5,511,936.00			
1321	PRIMA VACACIONAL A FUNCIONARIOS	128,570.00	128,570.00			
1322	PRIMA VACACIONAL AL PERSONAL	275,596.00	275,596.00			
1326	GRATIFICACIÓN FIN DE AÑO FUNCIONARIOS	285,710.00	285,710.00			
1327	GRATIFICACIÓN FIN DE AÑO AL PERSONAL	612,434.00	612,434.00			
1345	BONO DE ACTUACIÓN A FUNCIONARIOS	240,000.00	240,000.00			
1346	BONO DE ACTUACIÓN AL PERSONAL	120,000.00	120,000.00			
1521	INDEMNIZACIÓN Y LIQUIDACIÓN A FUNCIONARIOS	200,000.00	200,000.00			
1522	INDEMNIZACIÓN Y LIQUIDACIÓN AL PERSONAL	241,909.00	241,909.00			
1549	INCENTIVO AL AHORRO DE LOS FUNCIONARIOS	171,420.00	171,420.00			
154A	INCENTIVO AL AHORRO DEL PERSONAL	367,488.00	367,488.00			
154K	SERVICIO MEDICO A FUNCIONARIOS	84,000.00	84,000.00			
154L	SERVICIO MEDICO AL PERSONAL	94,658.00	94,658.00			
1591	CUOTAS DESPENSA A FUNCIONARIOS	96,000.00	96,000.00			
1592	CUOTAS DESPENSA AL PERSONAL	984,000.00	984,000.00			
159A	PERCEPCIÓN COMPLEMENTARIA EMPLEADOS	1,268,364.00	1,268,364.00			
159J	BONO ANUAL A FUNCIONARIOS	257,148.00	257,148.00			
159K	BONO ANUAL AL PERSONAL	551,280.00	551,280.00			
TOTAL CAPÍTULO 1000		14,061,909.00	14,061,909.00	0.00	0.00	0.00



2111 MATERIALES, ÚTILES Y EQUIPOS MENORES DE OFICINA
2141 MATERIALES, ÚTILES Y EQUIPOS MENORES DE TECNOLOGÍAS DE LA INFORMACIÓN Y COMUNICACIONES
2151 MATERIAL IMPRESO E INFORMACIÓN DIGITAL
2161 MATERIAL DE LIMPIEZA

DEPENDENCIA O ENTIDAD:

61. TRIBUNAL DE CONCILIACIÓN Y ARBITRAJE DEL ESTADO DE TLAXCALA

PARTIDA	DESCRIPCIÓN	PROYECTOS			
		TOTAL	NO.1	NO.2	NO.3
2181	MATERIALES PARA EL REGISTRO E IDENTIFICACIÓN DE BIENES Y PERSONAS	7,000.00	7,000.00		
2211	PRODUCTOS ALIMENTICIOS PARA PERSONAS	65,000.00	65,000.00		
2231	UTENSILIOS PARA EL SERVICIO DE ALIMENTACIÓN	11,992.00	11,992.00		
2461	MATERIAL ELÉCTRICO Y ELECTRÓNICO	20,000.00	20,000.00		
2491	OTROS MATERIALES Y ARTÍCULOS DE CONSTRUCCIÓN Y REPARACIÓN	6,000.00	6,000.00		
2531	MEDICINAS Y PRODUCTOS FARMACÉUTICOS	5,000.00	5,000.00		
2541	MATERIALES, ACCESORIOS Y SUMINISTROS MÉDICOS	6,000.00	6,000.00		
2591	OTROS PRODUCTOS QUÍMICOS	7,000.00	7,000.00		
2611	COMBUSTIBLES, LUBRICANTES Y ADITIVOS	360,008.00	360,008.00		
2721	PRENDAS DE SEGURIDAD Y PROTECCIÓN PERSONAL	33,000.00	33,000.00		
2911	HERRAMIENTAS MENORES	5,000.00	5,000.00		
2921	REFACCIONES Y ACCESORIOS MENORES DE EDIFICIOS	15,000.00	15,000.00		
2941	REFACCIONES Y ACCESORIOS MENORES DE EQUIPO DE CÓMPUTO Y TECNOLOGÍAS DE LA INFORMACIÓN	15,000.00	15,000.00		
2961	REFACCIONES Y ACCESORIOS MENORES DE EQUIPO DE TRANSPORTE	44,000.00	44,000.00		
TOTAL CAPITULO 2000		1,610,000.00	1,610,000.00	0.00	0.00



3111	ENERGÍA ELÉCTRICA	600.00	600.00		
3131	AGUA	9,000.00	9,000.00		
3141	TELEFONÍA TRADICIONAL	14,400.00	14,400.00		
3171	SERVICIOS DE ACCESO DE INTERNET, REDES Y PROCESAMIENTO DE INFORMACIÓN	15,000.00	15,000.00		
3181	SERVICIOS POSTALES Y TELEGRÁFICOS	6,000.00	6,000.00		

[Handwritten signature]
 7/85

DEPENDENCIA O ENTIDAD:

61. TRIBUNAL DE CONCILIACIÓN Y ARBITRAJE DEL ESTADO DE TLAXCALA

PARTIDA	DESCRIPCIÓN	TOTAL	PROYECTOS			
			NO.1	NO.2	NO.3	N.....
3311	SERVICIOS LEGALES, DE CONTABILIDAD, AUDITORÍA Y RELACIONADOS	80,000.00	80,000.00			
3331	SERVICIOS DE CONSULTORÍA ADMINISTRATIVA, PROCESOS, TÉCNICA Y EN TECNOLOGÍAS DE LA INFORMACIÓN	69,600.00	69,600.00			
3411	SERVICIOS FINANCIEROS Y BANCARIOS	10,200.00	10,200.00			
3451	SEGURO DE BIENES PATRIMONIALES	85,000.00	85,000.00			
3481	COMISIONES POR VENTAS	75,000.00	75,000.00			
3511	CONSERVACIÓN Y MANTENIMIENTO MENOR DE INMUEBLES	150,000.00	150,000.00			
3531	INSTALACIÓN, REPARACIÓN Y MANTENIMIENTO DE EQUIPO DE COMPUTO Y TECNOLOGIA DE LA INFORMACIÓN	100,000.00	100,000.00			
3551	REPARACIÓN Y MANTENIMIENTO DE EQUIPO DE TRANSPORTE	180,000.00	180,000.00			
3591	SERVICIOS DE JARDINERÍA Y FUMIGACIÓN	30,000.00	30,000.00			
3691	OTROS SERVICIOS DE INFORMACION	10,000.00	10,000.00			
3751	VIATICOS EN EL PAIS	20,000.00	20,000.00			
3791	OTROS SERVICIOS DE TRASLADO Y HOSPEDAJE	58,464.00	58,464.00			
3821	GASTOS DE ORDEN SOCIAL Y CULTURAL	200,000.00	200,000.00			
3851	GASTOS DE REPRESENTACIÓN	48,000.00	48,000.00			
3921	IMPUESTOS Y DERECHOS	13,995.00	13,995.00			
3981	IMPUESTOS SOBRE NOMINAS Y OTROS QUE SE DERIVEN DE UNA RELACIÓN LABORAL	434,741.00	434,741.00			
TOTAL CAPÍTULO 3000		1,610,000.00	1,610,000.00	0.00	0.00	0.00

4111	ASIGNACIONES PRESUPUESTARIAS AL PODER EJECUTIVO	0.00	0.00			
TOTAL CAPÍTULO 4000		0.00	0.00	0.00	0.00	0.00



[Handwritten signature]

DEPENDENCIA O ENTIDAD: **61. TRIBUNAL DE CONCILIACIÓN Y ARBITRAJE DEL ESTADO DE TLAXCALA**

PARTIDA	DESCRIPCIÓN	PROYECTOS				
		TOTAL	NO.1	NO.2	NO.3	N.....
5151	EQUIPO DE CÓMPUTO Y DE TECNOLOGÍAS DE LA INFORMACIÓN	200,000.00	200,000.00			
	TOTAL CAPÍTULO 5000	200,000.00	200,000.00	0.00	0.00	0.00
6111	ESTUDIOS Y PROYECTOS PARA EDIFICACIÓN HABITACIONAL	0.00	0.00			
	TOTAL CAPÍTULO 6000	0.00	0.00	0.00	0.00	0.00
	TOTAL PROYECTOS	17,481,909.00	17,481,909.00	0.00	0.00	0.00

ELABORÓ

AUDIÉL SAMUÉLIS RIVERA
 DIRECTOR ADMINISTRATIVO

AUTORIZÓ

MIGUEL ÁNGEL TLAPALE-HERNÁNDEZ
 PRESIDENTE DEL TRIBUNAL DE CONCILIACIÓN Y ARBITRAJE DEL ESTADO DE TLAXCALA



Los titulares de las dependencias y entidades o instituciones que reciban recursos estatales parcial o totalmente, serán directamente responsables de la ejecución de sus proyectos.

DEPENDENCIA O ENTIDAD:

61. TRIBUNAL DE CONCILIACIÓN Y ARBITRAJE DEL ESTADO DE TLAXCALA

PARTIDA	DESCRIPCIÓN	PRESUPUESTO AUTORIZADO 2022	PROPUESTA DE PRESUPUESTO 2023	DIFFERENCIA	JUSTIFICACIÓN
1131	SUELDOS A FUNCIONARIOS	2,600,244.00	2,571,396.00	-28,848.00	
1132	SUELDOS AL PERSONAL	5,484,588.00	5,511,936.00	27,348.00	
1321	PRIMA VACACIONAL A FUNCIONARIOS	130,012.00	128,570.00	-1,442.00	Se presenta una propuesta con un incremento de \$459,570.00 (Cuatrocientos cincuenta y nueve mil quinientos setenta pesos 00/100 M.N.) que tiene como fin, contribuir a mejorar el servicio de atención a la resolución de conflictos de carácter laboral. Mejora que se traduce en atención eficaz, eficiente y de calidad con alto grado de calidez, sin menoscabar el tiempo de los actores que intervienen en el proceso resolutorio del conflicto. De igual manera, el incremento previamente mencionado, deriva de la imperante necesidad de suministrar los recursos básicos para el correcto funcionamiento de las áreas propias de este Tribunal, aunado a ello la nueva normalidad en virtud a la contingencia sanitaria de años anteriores demanda brindar seguridad al personal que labora para este organismo autónomo, así como la de los usuarios de los servicios que ofrece este Tribunal; lo anteriormente citado refiere a las necesidades propias en el desempeño de las funciones de mediación, sin embargo, es importante puntualizar que existen otros factores externos que justifican de igual manera este incremento como lo son: la inflación, el aumento de demandas y acuerdos, la inestabilidad que se presenta a causa de los cambios económicos a nivel mundial, entre otros; factores de los cuales depende este Organismo Autónomo y que se encuentran lejos de nuestra manipulación.
1322	PRIMA VACACIONAL AL PERSONAL	274,228.00	275,596.00	1,368.00	
1326	GRATIFICACION FIN DE AÑO FUNCIONARIOS	288,916.00	285,710.00	-3,206.00	
1327	GRATIFICACION FIN DE AÑO AL PERSONAL	609,395.00	612,434.00	3,039.00	
1341	COMPENSACIONES Y OTRAS PRESTACIONES A FUNCIONARIOS	260,028.00	0.00	-260,028.00	
1342	COMPENSACIONES AL PERSONAL	1,816,908.00	0.00	-1,816,908.00	
1345	BONO DE ACTUACIÓN A FUNCIONARIOS	240,000.00	240,000.00	0.00	
1346	BONO DE ACTUACIÓN AL PERSONAL	120,000.00	120,000.00	0.00	
1521	INDEMNIZACION Y LIQUIDACION A FUNCIONARIOS	0.00	200,000.00	200,000.00	
1522	INDEMNIZACION Y LIQUIDACION AL PERSONAL	0.00	241,909.00	241,909.00	
1549	INCENTIVO AL AHORRO DE LOS FUNCIONARIOS	173,340.00	171,420.00	-1,920.00	
154A	INCENTIVO AL AHORRO DEL PERSONAL	365,664.00	367,488.00	1,824.00	
154K	SERVICIO MÉDICO A FUNCIONARIOS	84,000.00	84,000.00	0.00	
154L	SERVICIO MÉDICO AL PERSONAL	125,016.00	94,658.00	-30,358.00	
1591	CUOTAS DESPENSA A FUNCIONARIOS	96,000.00	96,000.00	0.00	
1592	CUOTAS DESPENSA AL PERSONAL	984,000.00	984,000.00	0.00	
159A	PERCEPCION COMPLEMENTARIA EMPLEADOS	0.00	1,268,364.00	1,268,364.00	
159J	BONO ANUAL A FUNCIONARIOS	0.00	257,148.00	257,148.00	
159K	BONO ANUAL AL PERSONAL	0.00	551,280.00	551,280.00	
2114	MATERIALES, ÚTILES Y EQUIPOS MENORES DE OFICINA	300,000.00	350,000.00	50,000.00	
2141	MATERIALES, ÚTILES Y EQUIPOS MENORES DE TECNOLOGÍAS DE LA INFORMACIÓN Y COMUNICACIONES	270,000.00	300,000.00	30,000.00	
2151	MATERIAL IMPRESO E INFORMACION DIGITAL	157,000.00	200,000.00	43,000.00	
2161	MATERIAL DE LIMPIEZA	120,000.00	160,000.00	40,000.00	
2171	MATERIALES Y ÚTILES DE ENSEÑANZA	10,000.00	0.00	-10,000.00	

DEPENDENCIA O ENTIDAD: 61. TRIBUNAL DE CONCILIACIÓN Y ARBITRAJE DEL ESTADO DE TLAXCALA

PARTIDA	DESCRIPCIÓN	PRESUPUESTO AUTORIZADO 2022	PROPUESTA DE PRESUPUESTO 2023	DIFERENCIA	JUSTIFICACIÓN
2181	MATERIALES PARA EL REGISTRO E IDENTIFICACIÓN DE BIENES Y PERSONAS	0.00	7,000.00	7,000.00	
2211	PRODUCTOS ALIMENTICIOS PARA PERSONAS	48,000.00	65,000.00	17,000.00	
2231	UTENSILIOS PARA EL SERVICIO DE ALIMENTACIÓN	6,000.00	11,992.00	5,992.00	
2461	MATERIAL ELÉCTRICO Y ELECTRÓNICO	34,000.00	20,000.00	-14,000.00	
2491	OTROS MATERIALES Y ARTÍCULOS DE CONSTRUCCIÓN Y REPARACIÓN	18,000.00	6,000.00	-12,000.00	
2531	MEDICINAS Y PRODUCTOS FARMACÉUTICOS	8,000.00	5,000.00	-3,000.00	
2541	MATERIALES, ACCESORIOS Y SUMINISTROS MÉDICOS	0.00	6,000.00	6,000.00	
2591	OTROS PRODUCTOS QUÍMICOS	2,000.00	7,000.00	5,000.00	
2611	COMBUSTIBLES, LUBRICANTES Y ADITIVOS	355,000.00	360,008.00	5,008.00	
2721	PRENDAS DE SEGURIDAD Y PROTECCIÓN PERSONAL	60,000.00	33,000.00	-27,000.00	
2911	HERRAMIENTAS MENORES	11,000.00	5,000.00	-6,000.00	
2921	REFACCIONES Y ACCESORIOS MENORES DE EDIFICIOS	1,000.00	15,000.00	14,000.00	
2931	REFACCIONES Y ACCESORIOS MENORES DE MOBILIARIO Y EQUIPO DE ADMINISTRACIÓN, EDUCACIONAL Y RECREATIVO	1,000.00	0.00	-1,000.00	
2941	REFACCIONES Y ACCESORIOS MENORES DE EQUIPO DE CÓMPUTO Y TECNOLOGÍAS DE LA INFORMACIÓN	10,000.00	15,000.00	5,000.00	
2961	REFACCIONES Y ACCESORIOS MENORES DE EQUIPO DE TRANSPORTE	3,000.00	44,000.00	41,000.00	
2991	REFACCIONES Y OTROS ACCESORIOS MENORES DE OTROS BIENES MUEBLES	6,000.00	0.00	-6,000.00	
3111	ENERGÍA ELÉCTRICA	900.00	600.00	-300.00	
3131	AGUA	9,000.00	9,000.00	0.00	
3141	TELEFONÍA TRADICIONAL	14,400.00	14,400.00	0.00	



DEPENDENCIA O ENTIDAD:

61. TRIBUNAL DE CONCILIACIÓN Y ARBITRAJE DEL ESTADO DE TLAXCALA

PARTIDA	DESCRIPCIÓN	PRESUPUESTO AUTORIZADO 2022	PROPUESTA DE PRESUPUESTO 2023	DIFERENCIA	JUSTIFICACIÓN
3171	SERVICIOS DE ACCESO DE INTERNET, REDES Y PROCESAMIENTO DE INFORMACIÓN	9,744.00	15,000.00	5,256.00	
3181	SERVICIOS POSTALES Y TELEGRÁFICOS	5,639.00	6,000.00	361.00	
3231	ARRENDAMIENTO DE MOBILIARIO Y EQUIPO DE ADMINISTRACIÓN, EDUCACIONAL Y RECREATIVO	96,000.00	0.00	-96,000.00	
3311	SERVICIOS LEGALES, DE CONTABILIDAD, AUDITORIA Y RELACIONADOS	0.00	80,000.00	80,000.00	
3331	SERVICIOS DE CONSULTORÍA ADMINISTRATIVA, PROCESOS, TÉCNICA Y EN TECNOLOGÍAS DE LA INFORMACIÓN	0.00	69,600.00	69,600.00	
3341	SERVICIOS DE CAPACITACIÓN	71,000.00	0.00	-71,000.00	
3411	SERVICIOS FINANCIEROS Y BANCARIOS	12,000.00	10,200.00	-1,800.00	
3451	SEGURO DE BIENES PATRIMONIALES	98,000.00	85,000.00	-13,000.00	
3481	COMISIONES POR VENTAS	75,000.00	75,000.00	0.00	
3511	CONSERVACIÓN Y MANTENIMIENTO MENOR DE INMUEBLES	80,000.00	150,000.00	70,000.00	
3531	INSTALACIÓN, REPARACIÓN Y MANTENIMIENTO DE EQUIPO DE CÓMPUTO Y TECNOLOGÍA DE LA INFORMACIÓN	60,000.00	100,000.00	40,000.00	
3551	REPARACIÓN Y MANTENIMIENTO DE EQUIPO DE TRANSPORTE	150,000.00	180,000.00	30,000.00	
3591	SERVICIOS DE JARDINERÍA Y FUMIGACIÓN	30,000.00	30,000.00	0.00	
3691	OTROS SERVICIOS DE INFORMACIÓN	10,000.00	10,000.00	0.00	
3714	PASAJES AÉREOS	20,000.00	0.00	-20,000.00	
3751	VIÁTICOS EN EL PAÍS	20,000.00	20,000.00	0.00	
3791	OTROS SERVICIOS DE TRASLADO Y HOSPEDAJE	48,000.00	58,464.00	10,464.00	



M.

DEPENDENCIA O ENTIDAD:

61. TRIBUNAL DE CONCILIACIÓN Y ARBITRAJE DEL ESTADO DE TLAXCALA

PARTIDA	DESCRIPCIÓN	PRESUPUESTO AUTORIZADO 2022	PROPUESTA DE PRESUPUESTO 2023	DIFERENCIA	JUSTIFICACIÓN
3821	GASTOS DE ORDEN SOCIAL Y CULTURAL	180,000.00	200,000.00	20,000.00	
3851	GASTOS DE REPRESENTACIÓN	72,000.00	48,000.00	-24,000.00	
3921	IMPUESTOS Y DERECHOS	11,000.00	13,995.00	2,995.00	
3981	IMPUESTOS SOBRE NOMINAS Y OTROS QUE SE DERIVEN DE UNA RELACIÓN LABORAL	370,904.00	434,741.00	63,837.00	
3991	OTROS SERVICIOS GENERALES	6,413.00	0.00	-6,413.00	
5151	EQUIPO DE CÓMPUTO Y DE TECNOLOGÍAS DE LA INFORMACIÓN	200,000.00	200,000.00	0.00	
5411	VEHÍCULOS Y EQUIPO TERRESTRE	300,000.00	0.00	-300,000.00	

TOTAL 17,022,339.00 17,481,909.00 -4,500.00

ELABORÓ

AUDIEL SANTOS RIVERA
 DIRECTOR ADMINISTRATIVO



AUTORIZÓ

MIGUEL ÁNGEL TLAPALE HERNÁNDEZ
 PRESIDENTE DEL TRIBUNAL DE CONCILIACIÓN Y ARBITRAJE DEL ESTADO DE TLAXCALA

Los titulares de las dependencias y entidades o instituciones que reciban recursos estatales, parciales o totalmente, serán directamente responsables de la formulación de sus proyectos.

DEPENDENCIA O ENTIDAD: 61. TRIBUNAL DE CONCILIACIÓN Y ARBITRAJE DEL ESTADO DE TLAXCALA
 PROYECTO: 19515/F PROCURACION E IMPARTICIÓN DE JUSTICIA

GASTO ETIQUETADO O NO ETIQUETADO	FUENTE	SUBFUENTE	TIPO DE GASTO	PARTIDA	DESCRIPCIÓN	PRESUPUESTO AUTORIZADO 2022	PROPUESTA DE PRESUPUESTO 2023	DIFFERENCIA
0001	15/F	1/01	1	1131	SUELDOS A FUNCIONARIOS	2,600,244.00	2,571,396.00	-28,848.00
0001	15/F	1/01	1	1132	SUELDOS AL PERSONAL	5,484,588.00	5,511,936.00	27,348.00
0001	15/F	1/01	1	1321	PRIMA VACACIONAL A FUNCIONARIOS	130,012.00	128,570.00	-1,442.00
0001	15/F	1/01	1	1322	PRIMA VACACIONAL AL PERSONAL	274,228.00	275,596.00	1,368.00
0001	15/F	1/01	1	1326	GRATIFICACIÓN FIN DE AÑO FUNCIONARIOS	288,916.00	285,710.00	-3,206.00
0001	15/F	1/01	1	1327	GRATIFICACIÓN FIN DE AÑO AL PERSONAL	609,395.00	612,434.00	3,039.00
0001	15/F	1/01	1	1341	COMPENSACIONES Y OTRAS PRESTACIONES A FUNCIONARIOS	260,028.00	0.00	-260,028.00
0001	15/F	1/01	1	1342	COMPENSACIONES AL PERSONAL	1,816,908.00	0.00	-1,816,908.00
0001	15/F	1/01	1	1345	BONO DE ACTUACIÓN A FUNCIONARIOS	240,000.00	240,000.00	0.00
0001	15/F	1/01	1	1346	BONO DE ACTUACIÓN AL PERSONAL	120,000.00	120,000.00	0.00
0001	15/F	1/01	1	1521	INDEMNIZACIÓN Y LIQUIDACIÓN A FUNCIONARIOS	0.00	200,000.00	200,000.00
0001	15/F	1/01	1	1522	INDEMNIZACIÓN Y LIQUIDACIÓN AL PERSONAL	0.00	241,909.00	241,909.00
0001	15/F	1/01	1	1549	INCENTIVO AL AHORRO DE LOS FUNCIONARIOS	173,340.00	171,420.00	-1,920.00
0001	15/F	1/01	1	154A	INCENTIVO AL AHORRO DEL PERSONAL	365,664.00	367,488.00	1,824.00
0001	15/F	1/01	1	154K	SERVICIO MEDICO A FUNCIONARIOS	84,000.00	84,000.00	0.00
0001	15/F	1/01	1	154L	SERVICIO MEDICO AL PERSONAL	125,016.00	94,658.00	-30,358.00
0001	15/F	1/01	1	1591	CUOTAS DESPENSA A FUNCIONARIOS	96,000.00	96,000.00	0.00
0001	15/F	1/01	1	1592	CUOTAS DESPENSA AL PERSONAL	984,000.00	984,000.00	0.00
0001	15/F	1/01	1	159A	PERCEPCIÓN COMPLEMENTARIA EMPLEADOS	0.00	1,268,364.00	1,268,364.00
0001	15/F	1/01	1	159J	BONO ANUAL A FUNCIONARIOS	0.00	257,148.00	257,148.00
0001	15/F	1/01	1	159K	BONO ANUAL AL PERSONAL	0.00	551,280.00	551,280.00
TOTAL CAPITULO 1000						13,652,339.00	14,061,909.00	409,570.00

0001	15/F	1/01	1	2111	MATERIALES, ÚTILES Y EQUIPOS MENORES DE OFICINA	300,000.00	350,000.00	50,000.00
0001	15/F	1/01	1	2141	MATERIALES, ÚTILES Y EQUIPOS MENORES DE TECNOLOGÍAS DE LA INFORMACIÓN Y COMUNICACIONES	270,000.00	300,000.00	30,000.00
0001	15/F	1/01	1	2151	MATERIAL IMPRESO E INFORMACIÓN DIGITAL	157,000.00	200,000.00	43,000.00
0001	15/F	1/01	1	2161	MATERIAL DE LIMPIEZA	120,000.00	160,000.00	40,000.00
0001	15/F	1/01	1	2171	MATERIALES Y ÚTILES DE ENSEÑANZA	10,000.00	0.00	-10,000.00



[Handwritten signature]

DEPENDENCIA O ENTIDAD: **61. TRIBUNAL DE CONCILIACIÓN Y ARBITRAJE DEL ESTADO DE TLAXCALA**
 PROYECTO: **195/5F PROCURACIÓN E IMPARTICIÓN DE JUSTICIA**

GASTO ETIQUETADO O NO ETIQUETADO	FUENTE	SUBFUENTE	TIPO DE GASTO	PARTIDA	DESCRIPCIÓN	PRESUPUESTO AUTORIZADO 2022	PROPUESTA DE PRESUPUESTO 2023	DIFERENCIA
0001	15/F	1/01	1	2181	MATERIALES PARA EL REGISTRO E IDENTIFICACIÓN DE BIENES Y PERSONAS	0.00	7,000.00	7,000.00
0001	15/F	1/01	1	2211	PRODUCTOS ALIMENTICIOS PARA PERSONAS	48,000.00	65,000.00	17,000.00
0001	15/F	1/01	1	2231	UTENSILIOS PARA EL SERVICIO DE ALIMENTACIÓN	6,000.00	11,992.00	5,992.00
0001	15/F	1/01	1	2461	MATERIAL ELÉCTRICO Y ELECTRÓNICO	34,000.00	20,000.00	-14,000.00
0001	15/F	1/01	1	2491	OTROS MATERIALES Y ARTÍCULOS DE CONSTRUCCIÓN Y REPARACIÓN	18,000.00	6,000.00	-12,000.00
0001	15/F	1/01	1	2531	MEDICINAS Y PRODUCTOS FARMACEUTICOS	8,000.00	5,000.00	-3,000.00
0001	15/F	1/01	1	2541	MATERIALES, ACCESORIOS Y SUMINISTROS MÉDICOS	0.00	6,000.00	6,000.00
0001	15/F	1/01	1	2591	OTROS PRODUCTOS QUÍMICOS	2,000.00	7,000.00	5,000.00
0001	15/F	1/01	1	2611	COMBUSTIBLES, LUBRICANTES Y ADITIVOS	355,000.00	360,008.00	5,008.00
0001	15/F	1/01	1	2721	PRENDAS DE SEGURIDAD Y PROTECCIÓN PERSONAL	60,000.00	33,000.00	-27,000.00
0001	15/F	1/01	1	2911	HERRAMIENTAS MENORES	11,000.00	5,000.00	-6,000.00
0001	15/F	1/01	1	2921	REFACCIONES Y ACCESORIOS MENORES DE EDIFICIOS	1,000.00	15,000.00	14,000.00
0001	15/F	1/01	1	2931	REFACCIONES Y ACCESORIOS MENORES DE MOBILIARIO Y EQUIPO DE ADMINISTRACIÓN, EDUCACIONAL Y RECREATIVO	1,000.00	0.00	-1,000.00
0001	15/F	1/01	1	2941	REFACCIONES Y ACCESORIOS MENORES DE EQUIPO DE CÓMPUTO Y TECNOLOGÍAS DE LA INFORMACIÓN	10,000.00	15,000.00	5,000.00
0001	15/F	1/01	1	2961	REFACCIONES Y ACCESORIOS MENORES DE EQUIPO DE TRANSPORTE	3,000.00	44,000.00	41,000.00
0001	15/F	1/01	1	2991	REFACCIONES Y OTROS ACCESORIOS MENORES DE OTROS BIENES MUEBLES	6,000.00	0.00	-6,000.00
TOTAL CAPÍTULO 2000						1,420,000.00	1,610,000.00	190,000.00

0001	15/F	1/01	1	3111	ENERGÍA ELÉCTRICA	900.00	600.00	-300.00
0001	15/F	1/01	1	3131	AGUA	9,000.00	9,000.00	0.00
0001	15/F	1/01	1	3141	TELEFONÍA TRADICIONAL	14,400.00	14,400.00	0.00
0001	15/F	1/01	1	3171	SERVICIOS DE ACCESO DE INTERNET, REDES Y PROCESAMIENTOS DE INFORMACIÓN	9,744.00	15,000.00	PP-PR-266.00



[Handwritten signature]

DEPENDENCIA O ENTIDAD: 61. TRIBUNAL DE CONCILIACION Y ARBITRAJE DEL ESTADO DE TLAXCALA
PROYECTO: 195/F PROCURACIÓN E IMPARTICIÓN DE JUSTICIA

GASTO ETIQUETADO O NO ETIQUETADO	FUENTE	SUBFUENTE	TIPO DE GASTO	PARTIDA	DESCRIPCIÓN	PRESUPUESTO AUTORIZADO 2022	PROPUESTA DE PRESUPUESTO 2023	DIFERENCIA
0001	15/F	1/01	1	3181	SERVICIOS POSTALES Y TELEGRÁFICOS	5,639.00	6,000.00	361.00
0001	15/F	1/01	1	3231	ARRENDAMIENTO DE MOBILIARIO Y EQUIPO DE ADMINISTRACIÓN, EDUCACIONAL Y RECREATIVO	96,000.00	0.00	-96,000.00
0001	15/F	1/01	1	3311	SERVICIOS LEGALES, DE CONTABILIDAD, AUDITORÍA Y RELACIONADOS	0.00	80,000.00	80,000.00
0001	15/F	1/01	1	3331	SERVICIOS DE CONSULTORÍA ADMINISTRATIVA, PROCESOS, TÉCNICA Y EN TECNOLOGÍAS DE LA INFORMACIÓN	0.00	69,600.00	69,600.00
0001	15/F	1/01	1	3341	SERVICIOS DE CAPACITACIÓN	71,000.00	0.00	-71,000.00
0001	15/F	1/01	1	3411	SERVICIOS FINANCIEROS Y BANCARIOS	12,000.00	10,200.00	-1,800.00
0001	15/F	1/01	1	3451	SEGURO DE BIENES PATRIMONIALES	98,000.00	85,000.00	-13,000.00
0001	15/F	1/01	1	3481	COMISIONES POR VENTAS	75,000.00	75,000.00	0.00
0001	15/F	1/01	1	3511	CONSERVACIÓN Y MANTENIMIENTO MENOR DE INMUEBLES	80,000.00	150,000.00	70,000.00
0001	15/F	1/01	1	3531	INSTALACIÓN, REPARACIÓN Y MANTENIMIENTO DE EQUIPO DE CÓMPUTO Y TECNOLOGÍA DE LA INFORMACIÓN	60,000.00	100,000.00	40,000.00
0001	15/F	1/01	1	3551	REPARACIÓN Y MANTENIMIENTO DE EQUIPO DE TRANSPORTE	150,000.00	180,000.00	30,000.00
0001	15/F	1/01	1	3591	SERVICIOS DE JARDINERÍA Y FUMIGACIÓN	30,000.00	30,000.00	0.00
0001	15/F	1/01	1	3691	OTROS SERVICIOS DE INFORMACIÓN	10,000.00	10,000.00	0.00
0001	15/F	1/01	1	3711	PASAJES AÉREOS	20,000.00	0.00	-20,000.00
0001	15/F	1/01	1	3751	VÁTICOS EN EL PAÍS	20,000.00	20,000.00	0.00
0001	15/F	1/01	1	3791	OTROS SERVICIOS DE TRASLADO Y HOSPEDAJE	48,000.00	58,464.00	10,464.00
0001	15/F	1/01	1	3821	GASTOS DE ORDEN SOCIAL Y CULTURAL	180,000.00	200,000.00	20,000.00
0001	15/F	1/01	1	3861	GASTOS DE REPRESENTACIÓN	72,000.00	48,000.00	-24,000.00
0001	15/F	1/01	1	3921	IMPUESTOS Y DERECHOS	11,000.00	13,995.00	2,995.00
0001	15/F	1/01	1	3981	IMPUESTOS SOBRE NOMINAS Y OTROS QUE SE DERIVAN DE UNA RELACIÓN LABORAL	370,904.00	434,741.00	63,837.00
0001	15/F	1/01	1	3991	OTROS SERVICIOS GENERALES	6,413.00	0.00	-6,413.00
TOTAL CAPITULO 3000						1,450,000.00	1,610,000.00	160,000.00
0001	15/F	1/01	1	4111	ASIGNACIONES PRESUPUESTARIAS AL PODER EJECUTIVO	0.00	0.00	0.00



[Handwritten signature]

DEPENDENCIA O ENTIDAD: 61. TRIBUNAL DE CONCILIACIÓN Y ARBITRAJE DEL ESTADO DE TLAXCALA
PROYECTO: 195/5F PROCURACIÓN E IMPARTICIÓN DE JUSTICIA

GASTO ETIQUETADO O NO ETIQUETADO	FUENTE	SUBFUENTE	TIPO DE GASTO	PARTIDA	DESCRIPCIÓN	PRESUPUESTO AUTORIZADO 2022	PROPIUESTA DE PRESUPUESTO 2023	DIFERENCIA
TOTAL CAPÍTULO 4000								
0001	15/F	1/01	2	5151	EQUIPO DE CÓMPUTO Y DE TECNOLOGÍAS DE I	200,000.00	200,000.00	0.00
0001	15/F	1/01	2	5411	VEHÍCULOS Y EQUIPO TERRESTRE	300,000.00	0.00	-300,000.00
TOTAL CAPÍTULO 5000								
TOTAL PROYECTO						17,022,339.00	17,481,909.00	759,570.00

ELABORÓ
[Signature]
AUDIEL SANLUJIS RIVERA
DIRECTOR ADMINISTRATIVO




AUTORIZÓ
[Signature]
MIGUELÁNGEL TLAPALE HERNÁNDEZ
PRESIDENTE DEL TRIBUNAL DE
CONCILIACIÓN Y ARBITRAJE DEL ESTADO
DE TLAXCALA

Los titulares de las dependencias y entidades o instituciones que reciban recursos estatales parciales o totalmente, serán directamente responsables de la formulación de sus proyectos.

DEPENDENCIA O ENTIDAD: 61. TRIBUNAL DE CONCILIACIÓN Y ARBITRAJE DEL ESTADO DE TLAXCALA

NUM.	NOMBRE DEL PROYECTO	1000 SERVICIOS PERSONALES	2000 MATERIALES Y SUMINISTROS	3000 SERVICIOS GENERALES	4000 TRANSFERENCIAS, ASIGNACIONES, SUBSIDIOS Y OTRAS AYUDAS	5000 BIENES MUEBLES, INMUEBLES E INTANGIBLES	6000 INVERSIÓN PÚBLICA	GRAN TOTAL
1	195/5F PROCURACIÓN E IMPARTICIÓN DE JUSTICIA	14,061,909.00	1,610,000.00	1,610,000.00	0.00	200,000.00	0.00	17,481,909.00
Total		14,061,909.00	1,610,000.00	1,610,000.00	0.00	200,000.00	0.00	17,481,909.00

ELABORÓ

AUDIÉL SANJUÁN RIVERA
 DIRECTOR ADMINISTRATIVO



AUTORIZÓ

MIGUEL ÁNGEL TLAPALE HERNÁNDEZ
 PRESIDENTE DEL TRIBUNAL DE CONCILIACIÓN Y ARBITRAJE DEL ESTADO DE TLAXCALA

Los titulares de las dependencias y entidades o instituciones que reciben recursos estatales parciales o totalmente, serán directamente responsables de la formulación de sus proyectos.

DEPENDENCIA O ENTIDAD:

61. TRIBUNAL DE CONCILIACIÓN Y ARBITRAJE DEL ESTADO DE TLAXCALA

CAPÍTULO / PROYECTO / PARTIDA	DESCRIPCIÓN	PROYECTO SUBFUENTE	PRESUPUESTO		VARIACIÓN ENTRE EJERCICIO		VARIACIÓN GLOBAL		
			AUTORIZADO 2022	PROPUESTA 2023	2022	2023	NOMINAL	%	
CAPÍTULOS									
1000	SERVICIOS PERSONALES	195/5F	1	13,652,339.00	14,061,909.00	80.20%	80.44%	409,570.00	3.00%
2000	MATERIALES Y SUMINISTROS	195/5F	1	1,420,000.00	1,610,000.00	8.34%	9.21%	190,000.00	13.38%
3000	SERVICIOS GENERALES	195/5F	1	1,450,000.00	1,610,000.00	8.52%	9.21%	160,000.00	11.03%
4000	TRANSFERENCIAS, ASIGNACIONES, SUBSIDIOS Y OTRAS AYUDAS	195/5F	1	0.00	0.00	0.00%	0.00%	0.00	# DIV 0
5000	BIENES MUEBLES, INMUEBLES E INTANGIBLES	195/5F	1	500,000.00	200,000.00	2.94%	1.14%	-300,000.00	-60.00%
6000	INVERSIÓN PÚBLICA	195/5F	1	0.00	0.00	0.00%	0.00%	0.00	# DIV 0
Total capítulos				17,022,339.00	17,481,909.00	100.00%	100.00%	459,570.00	2.70%

Análisis

PROYECTOS

1	195/5F PROCURACIÓN E IMPARTICIÓN DE JUSTICIA	1	17,022,339.00	17,481,909.00	100.00%	100.00%	459,570.00	2.70%
Total proyectos			17,022,339.00	17,481,909.00	100.00%	100.00%	459,570.00	2.70%

PARTIDAS

SERVICIOS PERSONALES									
1000	SERVICIOS PERSONALES	195/5F	1	2,600,244.00	2,571,396.00	19.05%	18.29%	-28,848.00	-1.11%
1131	SUELDOS A FUNCIONARIOS	195/5F	1	5,484,588.00	5,511,936.00	40.17%	39.20%	27,348.00	0.50%
1132	SUELDOS AL PERSONAL VACACIONAL	195/5F	1	130,012.00	128,570.00	0.95%	0.91%	-1,442.00	-1.11%
1321	PRIMA VACACIONAL A FUNCIONARIOS	195/5F	1	274,228.00	275,596.00	2.01%	1.96%	1,368.00	0.50%
1322	PRIMA VACACIONAL AL PERSONAL	195/5F	1	288,916.00	285,710.00	2.12%	2.03%	-3,206.00	-1.11%
1326	GRATIFICACIÓN FIN DE AÑO A FUNCIONARIOS	195/5F	1	609,395.00	612,434.00	4.46%	4.36%	3,039.00	0.50%
1327	GRATIFICACIÓN FIN DE AÑO AL PERSONAL	195/5F	1						



DEPENDENCIA O ENTIDAD:

61. TRIBUNAL DE CONCILIACIÓN Y ARBITRAJE DEL ESTADO DE TLAXCALA

CAPÍTULO / PROYECTO / PARTIDA	DESCRIPCIÓN	PROYECTO SUBFUENTE	PRESUPUESTO		VARIACIÓN ENTRE EJERCICIO		VARIACIÓN GLOBAL		
			AUTORIZADO 2022	PROPUESTA 2023	2022	2023	NOMINAL	%	
1341	COMPENSACIONES Y OTRAS PRESTACIONES A FUNCIONARIOS	195/5F	1	260,028.00	0.00	1.90%	0.00%	-260,028.00	-100.00%
1342	COMPENSACIONES AL PERSONAL	195/5F	1	1,816,908.00	0.00	13.31%	0.00%	-1,816,908.00	-100.00%
1345	BONO DE ACTUACION A FUNCIONARIOS	195/5F	1	240,000.00	240,000.00	1.76%	1.71%	0.00	0.00%
1346	BONO DE ACTUACION AL PERSONAL	195/5F	1	120,000.00	120,000.00	0.88%	0.85%	0.00	0.00%
1521	INDEMNIZACION Y LIQUIDACION A FUNCIONARIOS	195/5F	1	0.00	200,000.00	0.00%	1.42%	200,000.00	#DIV/0!
1522	INDEMNIZACION Y LIQUIDACION AL PERSONAL	195/5F	1	0.00	241,909.00	0.00%	1.72%	241,909.00	#DIV/0!
1549	INCENTIVO AL AHORRO DE LOS FUNCIONARIOS	195/5F	1	173,340.00	171,420.00	1.27%	1.22%	-1,920.00	-1.11%
154A	INCENTIVO AL AHORRO DEL PERSONAL	195/5F	1	365,664.00	367,488.00	2.68%	2.61%	1,824.00	0.50%
154K	SERVICIO MEDICO A. FUNCIONARIOS	195/5F	1	84,000.00	84,000.00	0.62%	0.60%	0.00	0.00%
154L	SERVICIO MEDICO AL PERSONAL	195/5F	1	125,016.00	94,658.00	0.92%	0.67%	-30,358.00	-24.28%
1591	CUOTAS DESPENSA A FUNCIONARIOS	195/5F	1	96,000.00	96,000.00	0.70%	0.68%	0.00	0.00%
1592	CUOTAS DESPENSA AL PERSONAL	195/5F	1	984,000.00	984,000.00	7.21%	7.00%	0.00	0.00%
159A	PERCEPCION COMPLEMENTARIA EMPLEADOS	195/5F	1	0.00	1,268,364.00	0.00%	9.02%	1,268,364.00	#DIV/0!
159J	BONO ANUAL A FUNCIONARIOS	195/5F	1	0.00	257,148.00	0.00%	1.83%	257,148.00	#DIV/0!
159K	BONO ANUAL AL PERSONAL	195/5F	1	0.00	551,280.00	0.00%	3.92%	551,280.00	#DIV/0!
	Total capítulo 1000			13,652,339.00	14,061,909.00	1.00	1.00	409,570.00	3.00%
2000	MATERIALES Y SUMINISTROS								
2111	MATERIALES, ÚTILES Y EQUIPOS MENORES DE OFICINA	195/5F	1	300,000.00	350,000.00	21.13%	21.74%	50,000.00	16.67%
2141	MATERIALES, ÚTILES Y EQUIPOS MENORES DE TECNOLOGÍAS DE LA INFORMACIÓN Y COMUNICACIONES	195/5F	1	270,000.00	300,000.00	19.01%	18.63%	30,000.00	11.11%



20/85

PP-FM-0Q-02

DEPENDENCIA O ENTIDAD: 61. TRIBUNAL DE CONCILIACIÓN Y ARBITRAJE DEL ESTADO DE TLAXCALA

CAPÍTULO / PROYECTO / PARTIDA	DESCRIPCIÓN	PROYECTO SUBFUENTE	PRESUPUESTO		VARIACIÓN ENTRE EJERCICIO		VARIACIÓN GLOBAL		
			AUTORIZADO 2022	PROPUESTA 2023	2022	2023	NOMINAL	%	
2151	MATERIAL IMPRESO E INFORMACIÓN DIGITAL	195/5F	1	157,000.00	200,000.00	11.06%	12.42%	43,000.00	27.39%
2161	MATERIAL DE LIMPIEZA	195/5F	1	120,000.00	160,000.00	8.45%	9.94%	40,000.00	33.33%
2171	MATERIALES Y ÚTILES DE ENSEÑANZA	195/5F	1	10,000.00	0.00	0.70%	0.00%	-10,000.00	-100.00%
2181	MATERIALES PARA EL REGISTRO E IDENTIFICACIÓN DE BIENES Y PERSONAS	195/5F	1	0.00	7,000.00	0.00%	0.43%	7,000.00	#DIV/0!
2211	PRODUCTOS ALIMENTICIOS PARA PERSONAS	195/5F	1	48,000.00	65,000.00	3.38%	4.04%	17,000.00	35.42%
2231	UTENSILIOS PARA EL SERVICIO DE ALIMENTACIÓN	195/5F	1	6,000.00	11,992.00	0.42%	0.74%	5,992.00	99.87%
2461	MATERIAL ELÉCTRICO Y ELECTRÓNICO	195/5F	1	34,000.00	20,000.00	2.39%	1.24%	-14,000.00	-41.18%
2491	OTROS MATERIALES Y ARTÍCULOS DE CONSTRUCCIÓN Y REPARACIÓN	195/5F	1	18,000.00	6,000.00	1.27%	0.37%	-12,000.00	-66.67%
2531	MEDICINAS Y PRODUCTOS FARMACÉUTICOS	195/5F	1	8,000.00	5,000.00	0.56%	0.31%	-3,000.00	-37.50%
2541	MATERIALES, ACCESORIOS Y SUMINISTROS MÉDICOS	195/5F	1	0.00	6,000.00	0.00%	0.37%	6,000.00	#DIV/0!
2591	OTROS PRODUCTOS QUÍMICOS	195/5F	1	2,000.00	7,000.00	0.14%	0.43%	5,000.00	250.00%
2611	COMBUSTIBLES, LUBRICANTES Y ADITIVOS	195/5F	1	355,000.00	360,008.00	25.00%	22.36%	5,008.00	1.41%
2721	PRENDAS DE SEGURIDAD Y PROTECCIÓN PERSONAL	195/5F	1	60,000.00	33,000.00	4.23%	2.05%	-27,000.00	-45.00%
2911	HERRAMIENTAS MENORES	195/5F	1	11,000.00	5,000.00	0.77%	0.31%	-6,000.00	-54.55%
2921	REFACCIONES Y ACCESORIOS MENORES DE EDIFICIOS	195/5F	1	1,000.00	15,000.00	0.07%	0.93%	14,000.00	1400.00%
2931	REFACCIONES Y ACCESORIOS MENORES DE MOBILIARIO Y EQUIPO DE ADMINISTRACIÓN, EDUCACIONAL Y RECREATIVO	195/5F	1	1,000.00	0.00	0.07%	0.00%	-1,000.00	-100.00%



DEPENDENCIA O ENTIDAD:

61. TRIBUNAL DE CONCILIACIÓN Y ARBITRAJE DEL ESTADO DE TLAXCALA

CAPÍTULO / PROYECTO / PARTIDA	DESCRIPCIÓN	PROYECTO SUBFUENTE	PRESUPUESTO		VARIACIÓN ENTRE EJERCICIO		VARIACIÓN GLOBAL	
			AUTORIZADO 2022	PROPUESTA 2023	2022	2023	NOMINAL	%
2941	REFACCIONES Y ACCESORIOS MENORES DE EQUIPO DE CÓMPUTO Y TECNOLOGÍAS DE LA INFORMACIÓN	1	10,000.00	15,000.00	0.70%	0.93%	5,000.00	50.00%
2961	REFACCIONES Y ACCESORIOS MENORES DE EQUIPO DE TRANSPORTE	1	3,000.00	44,000.00	0.21%	2.73%	41,000.00	1366.67%
2991	REFACCIONES Y ACCESORIOS MENORES DE OTROS BIENES MUEBLES	1	6,000.00	0.00	0.42%	0.00%	-6,000.00	-100.00%
Total capítulo 2000			1,420,000.00	1,610,000.00	1.00	1.00	190,000.00	13.38%

CAPÍTULO / PROYECTO / PARTIDA	DESCRIPCIÓN	PROYECTO SUBFUENTE	PRESUPUESTO		VARIACIÓN ENTRE EJERCICIO		VARIACIÓN GLOBAL	
			AUTORIZADO 2022	PROPUESTA 2023	2022	2023	NOMINAL	%
3000	SERVICIOS GENERALES							
3111	ENERGÍA ELÉCTRICA	1	900.00	600.00	0.06%	0.04%	-300.00	-33.33%
3131	AGUA	1	9,000.00	9,000.00	0.62%	0.56%	0.00	0.00%
3141	TELEFONÍA TRADICIONAL	1	14,400.00	14,400.00	0.99%	0.89%	0.00	0.00%
3151	TELEFONÍA CELULAR	1	0.00	0.00	0.00%	0.00%	0.00	#DIV/0!
3171	SERVICIOS DE ACCESO A INTERNET, REDES Y PROCESAMIENTO DE INFORMACIÓN	1	9,744.00	15,000.00	0.67%	0.93%	5,256.00	53.94%
3181	SERVICIOS POSTALES TELEGRÁFICOS	1	5,639.00	6,000.00	0.39%	0.37%	361.00	6.40%
3231	ARRENDAMIENTO DE MOBILIARIO Y EQUIPO DE ADMINISTRACIÓN, EDUCACIONAL Y RECREATIVO	1	96,000.00	0.00	6.62%	0.00%	-96,000.00	-100.00%
3311	SERVICIOS LEGALES, CONTABILIDAD, AUDITORÍA Y RELACIONADOS	1	0.00	80,000.00	0.00%	4.97%	80,000.00	#DIV/0!
3331	SERVICIOS DE CONSULTORÍA ADMINISTRATIVA, PROCESOS, TÉCNICA Y EN TECNOLOGÍAS DE LA INFORMACIÓN	1	0.00	69,600.00	0.00%	4.32%	69,600.00	#DIV/0!
3341	SERVICIOS DE CAPACITACIÓN FINANCIEROS	1	71,000.00	0.00	4.90%	0.00%	-71,000.00	-100.00%
3411	SERVICIOS BANCARIOS	1	12,000.00	10,200.00	0.83%	0.63%	-1,800.00	-15.00%



DEPENDENCIA O ENTIDAD:

61. TRIBUNAL DE CONCILIACIÓN Y ARBITRAJE DEL ESTADO DE TLAXCALA

CAPÍTULO / PROYECTO / PARTIDA	DESCRIPCIÓN	PROYECTO SUBFUENTE	PRESUPUESTO		VARIACIÓN ENTRE EJERCICIO		VARIACIÓN GLOBAL		
			AUTORIZADO 2022	PROPUESTA 2023	2022	2023	NOMINAL	%	
3451	SEGURO DE BIENES PATRIMONIALES	195/5F	1	98,000.00	85,000.00	6.76%	5.28%	-13,000.00	-13.27%
3481	COMISIONES POR VENTAS	195/5F	1	75,000.00	75,000.00	5.17%	4.66%	0.00	0.00%
3511	CONSERVACIÓN Y MANTENIMIENTO MENOR DE INMUEBLES	195/5F	1	80,000.00	150,000.00	5.52%	9.32%	70,000.00	87.50%
3531	INSTALACIÓN, REPARACIÓN Y MANTENIMIENTO DE EQUIPO DE CÓMPUTO Y TECNOLOGÍA DE LA INFORMACIÓN	195/5F	1	60,000.00	100,000.00	4.14%	6.21%	40,000.00	66.67%
3551	REPARACIÓN Y MANTENIMIENTO DE EQUIPO DE TRANSPORTE	195/5F	1	150,000.00	180,000.00	10.34%	11.18%	30,000.00	20.00%
3591	SERVICIOS DE JARDINERÍA Y FUMIGACIÓN	195/5F	1	30,000.00	30,000.00	2.07%	1.86%	0.00	0.00%
3691	OTROS SERVICIOS DE INFORMACIÓN	195/5F	1	10,000.00	10,000.00	0.69%	0.62%	0.00	0.00%
3711	PASAJES AÉREOS	195/5F	1	20,000.00	0.00	1.38%	0.00%	-20,000.00	-100.00%
3751	VIÁTICOS EN EL PAÍS	195/5F	1	20,000.00	20,000.00	1.38%	1.24%	0.00	0.00%
3791	OTROS SERVICIOS DE TRASLADO Y HOSPEDAJE	195/5F	1	48,000.00	58,464.00	3.31%	3.63%	10,464.00	21.80%
3821	GASTOS DE ORDEN SOCIAL Y CULTURAL	195/5F	1	180,000.00	200,000.00	12.41%	12.42%	20,000.00	11.11%
3851	GASTOS DE REPRESENTACIÓN	195/5F	1	72,000.00	48,000.00	4.97%	2.98%	-24,000.00	-33.33%
3921	IMPUESTOS Y DERECHOS	195/5F	1	11,000.00	13,995.00	0.76%	0.87%	2,995.00	27.23%
3981	IMPUESTOS SOBRE NOMINAS Y OTROS QUE SE DERIVEN DE UNA RELACIÓN LABORAL	195/5F	1	370,904.00	434,741.00	25.58%	27.00%	63,837.00	17.21%
3991	OTROS SERVICIOS GENERALES	195/5F	1	6,413.00	0.00	0.44%	0.00%	-6,413.00	-100.00%
	Total capítulo 3000			1,450,000.00	1,610,000.00	1.00	1.00	160,000.00	11.03%

4000	TRANSFERENCIA, ASIGNACIONES, SUBSIDIOS Y OTRAS AYUDAS			0.00	0.00	#DIV/0!	#DIV/0!	0.00	#DIV/0!
4111	ASIGNACIONES PRESUPUESTARIAS AL PODER EJECUTIVO			0.00	0.00	#DIV/0!	#DIV/0!	0.00	#DIV/0!
	Total capítulo 4000			0.00	0.00	#DIV/0!	#DIV/0!	0.00	#DIV/0!



[Handwritten signature]

DEPENDENCIA O ENTIDAD:


61. TRIBUNAL DE CONCILIACION Y ARBITRAJE DEL ESTADO DE TLAXCALA

CAPITULO / PROYECTO / PARTIDA	DESCRIPCIÓN	PROYECTO	SUBFUENTE	PRESUPUESTO		VARIACIÓN ENTRE EJERCICIO		VARIACIÓN GLOBAL
				AUTORIZADO 2022	PROPUESTA 2023	2022	2023	NOMINAL


5000	BIENES MUEBLES, INMUEBLES E INTANGIBLES								
5151	EQUIPO DE CÓMPUTO Y DE TECNOLOGÍAS DE LA INFORMACIÓN	195/5F	1	200,000.00	200,000.00	1.46%	1.42%	0.00	0.00%
5411	VEHICULOS Y EQUIPO TERRESTRE	195/5F	1	300,000.00	0.00	2.20%	0.00%	-300,000.00	-100.00%
Total capítulo 5000				500,000.00	200,000.00	3.66%	1.42%	-300,000.00	#DIV/0!

6000	INVERSIÓN PÚBLICA								
6111	ESTUDIOS Y PROYECTOS PARA EDIFICACIÓN HABITACIONAL	195/5F	1	0.00	0.00	#DIV/0!	#DIV/0!	0.00	#DIV/0!
Total capítulo 6000				0.00	0.00	#DIV/0!	#DIV/0!	0.00	#DIV/0!

Total capítulos				17,022,339.00	17,481,909.00	#DIV/0!	#DIV/0!	459,570.00	2.70%
-----------------	--	--	--	---------------	---------------	---------	---------	------------	-------

ELABORÓ

 AUDIEL SANLUIS RIVERA
 DIRECTOR ADMINISTRATIVO



AUTORIZÓ

 MIGUEL ANGEL TLAPALE HERNÁNDEZ
 PRESIDENTE DEL TRIBUNAL DE CONCILIACIÓN Y ARBITRAJE DEL ESTADO DE TLAXCALA

Los titulares de las dependencias y entidades o instituciones que reciben recursos estatales parciales o totales, serán directamente responsables de la formulación de sus proyectos.

DEPENDENCIA O ENTIDAD: 61 TRIBUNAL DE CONCILIACIÓN Y ARBITRAJE DEL ESTADO DE TLAXCALA

NO. CONS	DP	UR	PROY	NOMBRE DEL TRABAJADOR	R.F.C.	F-INI	NIVEL	CATEG	PUESTO	ADSCRIPCIÓN	COSTO MENSUAL				SUMA COSTO MENSUAL	COSTO ANUAL			TOTAL ANUAL
											SUELDO	PERC. COMPL.	DESPENSA	INC. AHORRO		PRIMA VACACIONAL	COMPENSACIÓN ANUAL	BONO DE ACTUACIÓN TRIMESTRAL	
1	61	1	1855F	MIGUEL ANGEL TLAPALE HERNANDEZ	TAHM800514G38	12/01/2017	18	F	PRESIDENTE REPRESENTANTE	PRESIDENCIA REPRESENTACION	88,687.00	0.00	2,000.00	5,912.00	86,598.00	8,898.00	60,000.00	118,248.00	1,677,077.00
2	61	2	1856F	JOVITA PEREZ GALINDO	PEGJ000723M44	12/01/2017	17	F	REPRESENTANTE	REPRESENTACION	48,000.00	0.00	2,000.00	3,200.00	53,200.00	4,800.00	0.00	64,000.00	798,800.00
3	61	3	1856F	MA DEL PILAR MENENDES TORRES	METP721016043	12/01/2020	17	F	REPRESENTANTE DE LOS TRABAJADORES	REPRESENTACION DE LOS TRABAJADORES	48,000.00	0.00	2,000.00	3,200.00	53,200.00	4,800.00	0.00	64,000.00	798,800.00
4	61	4	1856F	AUDEL SANLUIS RIVERA	SAR4870730U0	01/02/2018	18	C	ADMINISTRATIVO	DIRECCION	37,376.00	0.00	2,000.00	2,482.00	41,868.00	3,736.00	30,000.00	49,638.00	738,633.00
5	61	5	1856F	MONSERRATH CUELLAR RAMOS	CURM840929E28	01/08/2011	15	F	SECRETARIO GENERAL	SECRETARIA GENERAL DE ACUERDOS	29,988.00	0.00	2,000.00	1,973.00	33,968.00	2,990.00	0.00	39,481.00	495,967.00
6	61	4	1856F	KARLA PERA CAHUANITZI	PECP8403081L3	01/10/2021	14	C	CONTRALOR	DIRECCION	23,328.00	1,545.00	2,000.00	1,565.00	28,428.00	13,697.00	0.00	31,194.00	414,233.00
7	61	7	1856F	JOSE ENRIQUE PINEDA AGUILAR	PAES910830Z87	01/03/2013	13	C	PROYECTISTA	PROYECCION	20,008.00	1,477.00	2,000.00	1,334.00	24,819.00	2,001.00	0.00	26,677.00	300,522.00
8	61	7	1856F	JUAN CARLOS LOPEZ MOCTEZUMA	LOM802030K67	07/04/2012	13	C	PROYECTISTA	PROYECCION	20,008.00	1,477.00	2,000.00	1,334.00	24,819.00	2,001.00	0.00	26,677.00	300,522.00
9	61	7	1856F	MARGARITA LOPEZ BENITEZ	LOM830222E19	08/05/2017	13	C	PROYECTISTA	PROYECCION	20,008.00	1,477.00	2,000.00	1,334.00	24,819.00	2,001.00	0.00	26,677.00	300,522.00
10	61	7	1856F	OMAR HARAH ACOSTA PAUL	AOP0800307808	01/02/2018	13	C	PROYECTISTA	PROYECCION	20,008.00	1,477.00	2,000.00	1,334.00	24,819.00	2,001.00	0.00	26,677.00	300,522.00
11	61	10	1856F	MONICA SANCHEZ LUMBRERAS	SALM800807M72	31/08/2021	12	C	CONTRALOR	CONTRALORIA	18,884.00	1,477.00	2,000.00	1,126.00	21,487.00	1,688.00	0.00	22,512.00	310,742.00
12	61	9	1856F	GABRIEL ALBERTO NELO LOZANO	NEL021208E63	01/08/2020	11	C	SECRETARIO DE AMPAROS	SECRETARIA DE AMPAROS	16,347.00	1,475.00	2,000.00	1,060.00	20,912.00	1,655.00	0.00	21,798.00	302,186.00
13	61	11	1856F	MARIA EUGENIA AMADOR VELOZ	AAVE800225F9	15/08/2021	11	C	ELECCIONES	SECRETARIA DE ELECCIONES	19,347.00	1,475.00	2,000.00	1,060.00	20,912.00	1,655.00	0.00	21,798.00	302,186.00
14	61	6	1856F	JOSE ROBERTO MELÉNDEZ LOPEZ	MELR881121M15	01/10/2012	10	C	ACTUARIO	ACTUARIA	15,214.00	1,478.00	2,000.00	1,014.00	19,706.00	1,521.00	0.00	20,285.00	284,113.00
15	61	6	1856F	VERIDIANA NAVA ESPINOZA	NAEV850630Z75	01/10/2019	10	C	ACTUARIO	ACTUAR/A	15,214.00	1,478.00	2,000.00	1,014.00	19,706.00	1,521.00	0.00	20,285.00	284,113.00
16	61	6	1856F	GUADALUPE MARCOS TECUAPACI	TELO980426A59	01/10/2019	10	C	ACTUARIO	ACTUARIA GENERAL	15,214.00	1,478.00	2,000.00	1,014.00	19,706.00	1,521.00	0.00	20,285.00	284,113.00
17	61	5	1856F	ANIELA CAPORSAL HERNANDEZ	CAP4681118R89	01/10/2018	10	C	SECRETARIO DE AUXILIAR DE ENCARGADO DE ARCHIVO Y ACCESO A LA INFORMACION	SECRETARIA DE ARCHIVO Y ACCESO A LA INFORMACION	11,000.00	5,717.00	2,000.00	733.00	19,450.00	1,100.00	0.00	14,067.00	207,967.00
18	61	12	1856F	PAOLO PEREZ GARCIA	PEPR70226T58	19/09/2021	8	C	CONDUCTOR	SECRETARIA GENERAL DE ACUERDOS	12,800.00	3,477.00	2,000.00	940.00	19,917.00	1,280.00	0.00	19,800.00	266,484.00
19	61	5	1856F	MIGUEL ANGEL GUTIERREZ MORA	GUMM76000L89	18/03/2022	8	C	CONDUCTOR	SECRETARIA GENERAL DE ACUERDOS	11,788.00	2,855.00	2,000.00	785.00	17,408.00	1,177.00	0.00	15,691.00	245,772.00
20	61	8	1856F	JUAN ANTONIO MOLINA GARCIA	MOLG350210RU08	14/05/2017	7	C	OFICIAL DE PARTES	OFICIALIA DE PARTES	11,800.00	2,000.00	2,000.00	773.00	16,373.00	1,180.00	0.00	15,467.00	232,623.00
21	61	11	1856F	EMILENE DE LEON RAMIREZ	LERE02228RZ8	19/02/2017	6	C	AUXILIAR DE SECRETARIA DE ELECCIONES	SECRETARIA DE ELECCIONES	11,800.00	2,000.00	2,000.00	773.00	16,373.00	1,180.00	0.00	15,467.00	232,623.00
22	61	11	1856F	VERIDIANA MATHERINE DIAZ CORTI	DICM7610514FZ2	01/10/2021	6	C	AUXILIAR DE SECRETARIA DE ELECCIONES	SECRETARIA DE ELECCIONES	11,800.00	2,000.00	2,000.00	773.00	16,373.00	1,180.00	0.00	15,467.00	232,623.00
23	61	1	1856F	ELSA JANET MONTIEL CANDANERI	MOCES0020S08A	30/04/2017	6	C	AUXILIAR DE SECRETARIA DE ELECCIONES	SECRETARIA GENERAL DE ACUERDOS	5,635.00	5,143.00	2,000.00	376.00	13,154.00	564.00	0.00	7,513.00	175,510.00
24	61	5	1856F	MARICARMEN PEREZ POLVO	PERM820716C00	30/04/2017	5	C	MECANOGRAFO	SECRETARIA GENERAL DE ACUERDOS	5,635.00	5,143.00	2,000.00	376.00	13,154.00	564.00	0.00	7,513.00	175,510.00
25	61	5	1856F	YANETT TLAPALE ROMERO	YAR1830718HG4	18/08/2019	5	C	MECANOGRAFO	SECRETARIA GENERAL DE ACUERDOS	5,635.00	5,143.00	2,000.00	376.00	13,154.00	564.00	0.00	7,513.00	175,510.00
26	61	5	1856F	MARIA IRAS CABRERA RODRIGUEZ	CARR830222J87	19/02/2017	5	C	MECANOGRAFO	SECRETARIA GENERAL DE ACUERDOS	5,635.00	5,143.00	2,000.00	376.00	13,154.00	564.00	0.00	7,513.00	175,510.00
27	61	5	1856F	MARGARITA TECHALOTZI HERRER	TEHM800308A17	15/04/2018	5	C	MECANOGRAFO	SECRETARIA GENERAL DE ACUERDOS	5,635.00	5,143.00	2,000.00	376.00	13,154.00	564.00	0.00	7,513.00	175,510.00
28	61	5	1856F	MARTE QUIROZ PEREZ	QUIP840233U19	01/04/2022	5	C	AUXILIAR DE SECRETARIA DE ELECCIONES	SECRETARIA DE ELECCIONES	5,635.00	5,143.00	2,000.00	376.00	13,154.00	564.00	0.00	7,513.00	175,510.00
29	61	11	1856F	VACANTE			5	C	AUXILIAR DE SECRETARIA DE ELECCIONES	SECRETARIA DE ELECCIONES	5,635.00	5,143.00	2,000.00	376.00	13,154.00	564.00	0.00	7,513.00	175,510.00
30	61	6	1856F	FERNANDO GUADALUPE CORTES	CORF970207RZ7	30/05/2021	5	C	ACTUAR/A	ACTUAR/A	8,210.00	1,267.00	2,000.00	547.00	12,024.00	621.00	0.00	10,947.00	170,013.00
31	61	1	1856F	CARLOS ALBERTO SANCHEZ HERNANDEZ	SANC030320A063	18/05/2022	4	C	ADMINISTRATIVO A	PRESIDENCIA	8,210.00	1,267.00	2,000.00	547.00	12,024.00	621.00	0.00	10,947.00	170,013.00
32	61	1	1856F	LIBSET MUÑOZ CUEQUECHA	MUCI650007GR8	31/12/2019	4	C	ADMINISTRATIVO	PRESIDENCIA	8,210.00	1,267.00	2,000.00	547.00	12,024.00	621.00	0.00	10,947.00	170,013.00
33	61	1	1856F	DEISY FLORES MORENO	FOM840720N15	18/01/2019	4	C	AUXILIAR ADMINISTRATIVO A	DIRECCION	8,210.00	1,267.00	2,000.00	547.00	12,024.00	621.00	0.00	10,947.00	170,013.00
34	61	1	1856F	JOHANA EDITH LOYO ESPINDOLA	LOEN800210A4	15/02/2018	4	C	AUXILIAR ADMINISTRATIVO A	DIRECCION	8,210.00	1,267.00	2,000.00	547.00	12,024.00	621.00	0.00	10,947.00	170,013.00
35	61	4	1856F	SANTAMARIA SANCHEZ SANCHEZ	SAS894120K34	01/11/2021	4	C	ADMINISTRATIVO A	DIRECCION	8,210.00	1,267.00	2,000.00	547.00	12,024.00	621.00	0.00	10,947.00	170,013.00
36	61	4	1856F	SILVIA PEREZ CARMONA	CUC5891231B17	01/10/2022	4	C	AUXILIAR ADMINISTRATIVO A	DIRECCION	8,210.00	1,267.00	2,000.00	547.00	12,024.00	621.00	0.00	10,947.00	170,013.00
37	61	9	1856F	MARIA ANGELICA PULIDO	BONI8006008H12	31/03/2021	3	C	AUXILIAR DE AMPAROS	ADMINISTRATIVA DE AMPAROS	5,635.00	3,817.00	2,000.00	376.00	11,828.00	564.00	0.00	7,513.00	156,986.00
38	61	19	1856F	AXEL BALBUENA REYES	BAE846807918M4	01/11/2021	3	C	AMPAROS	SECRETARIA DE AMPAROS	5,635.00	3,817.00	2,000.00	376.00	11,828.00	564.00	0.00	7,513.00	156,986.00



Handwritten signature and date 26/05.

Total de plazas

39	61	12	1895F	VALERIA CHAVES CORTES	CADVE2012146	31/09/2021	3	C	AUXILIAR DE ARCHIVO Y ACCESO A LA INFORMACION	5,635.00	3,917.00	2,000.00	376.00	11,928.00	3,961.00	564.00	0.00	7,513.00	159,296.00
40	61	9	1895F	ELVA LIMA GARCIA	USE520101221	18/01/2019	3	C	AUXILIAR DE ARCHIVO Y ACCESO A LA INFORMACION	5,635.00	3,420.00	2,000.00	376.00	11,431.00	3,391.00	564.00	0.00	7,513.00	154,634.00
41	61	1	1895F	FERNANDO GALINDO ZARATE	GAZF940300129	19/01/2020	3	C	OPERATIVO DE PRESIDENCIA	5,635.00	2,104.00	2,000.00	376.00	10,115.00	3,391.00	564.00	0.00	7,513.00	139,042.00
42	61	1	1895F	MELSA GUTIERREZ MORALES	GUMM8203118	01/09/2022	2	C	AUXILIAR DE PRESIDENCIA	5,635.00	2,104.00	2,000.00	376.00	10,115.00	3,391.00	564.00	0.00	7,513.00	159,042.00
43	61	8	1895F	ROXANA YAPA BENITEZ	TARH820716164	30/04/2017	2	C	AUXILIAR DE PARTES DE PARTES	5,635.00	2,104.00	2,000.00	376.00	10,115.00	3,391.00	564.00	0.00	7,513.00	129,042.00
44	61	4	1895F	LAURA CORTES TORRES	COT1540216109	30/05/2017	1	C	INTENDENTE DE AUXILIAR DE MANTENIMIENTO	4,920.00	2,539.00	2,000.00	328.00	9,787.00	2,952.00	492.00	0.00	6,990.00	132,890.00
45	61	4	1895F	JUAN JOSE BENITEZ MORALES	BEH1991201817	31/01/2019	1	C	INTENDENTE DE MANTENIMIENTO	4,920.00	2,539.00	2,000.00	328.00	9,787.00	2,952.00	492.00	0.00	6,990.00	132,280.00

EDUARDO AUDEL SANLUIS RIVERA DIRECTOR ADMINISTRATIVO

WALTER RAMIREZ TABALLA HERNANDEZ PRESIDENTE DE TRIBUNAL DE CONCILIACION Y ARBITRAJE

DESCRIPCION DE LOS CONCEPTOS DE LAS COLUMNAS

- DE: NUMERO DE LA DEPENDENCIA O ENTIDAD
- UR: NUMERO DE UNIDAD RESPONSABLE
- PROY: NUMERO DE PROYECTO
- R.F.C: RFC DEL BENEFICIARIO
- FANG: FECHA DE INGRESO DEL BENEFICIARIO
- NIVEL: NUMERO DE NIVEL DE LA PLAZA
- CATEG: B= BASE C= CONTRAZA
- CATEGORIA: DESCRIPCION DEL PUESTO
- ABSORPCION: DIRECCION O AREA DE ABSORPCION DE LA PLAZA
- SUELDO: SUELDO BASE MENSUAL BRUTO
- PERCEPCION COM MONTO MENSUAL ADICIONAL
- SUMA: ES LA SUMA DE SUELDO MAS LA PERCEPCION COMPLEMENTARIA
- QUINQUENIO: APORTACION PATRONAL POR AÑOS DE SERVICIO EFECTIVOS PRESTADOS
- PRIMA VACACIONA MONTO ANUAL QUE OTORGA EL PATRON POR ESTE CONCEPTO
- AGUINALDO: APORTACION PATRONAL PARA AGUINALDO
- CUOTAS A PENSIO APORTACION PATRONAL A PENSIONES DEL ESTADO
- OSERENSA: MONTO DE ESTA PRESTACION PATRONAL
- PASAJE: MONTO DE ESTA PRESTACION PATRONAL
- IMPACTO AL SALA PREVISION PATRONAL PARA INCREMENTO SALARIAL

- SE DEBERA PRESENTAR UNA PLAZA POR RENGLON
- INCLUIR TODOS LOS CONCEPTOS DE PAGO PARA CADA PLAZA (EN CASO DE QUE NO EXISTA EN ESTE FORMATO FAVOR DE INCLUIR)
- INCLUIR PLAZAS VACANTES SI ES QUE EXISTEN
- INCLUIR LA FORMA DE CALCULO PARA CADA CONCEPTO



DEPENDENCIA O ENTIDAD: 61. TRIBUNAL DE CONCILIACIÓN Y ARBITRAJE DEL ESTADO DE TLAXCALA

PARTIDA: 2111 MATERIALES, ÚTILES Y EQUIPOS MENORES DE OFICINA

DESCRIPCIÓN	UNIDAD DE MEDIDA	CANTIDAD	PRECIO UNITARIO	IMPORTE	JUSTIFICACIÓN
BANDERILLAS PLATIFICADAS MEMO TIP	PAQUETE	150	70.76	10,614.00	SUMINISTRO DE MATERIALES PARA EL DESARROLLO DE LAS FUNCIONES PROPIAS DE CADA ÁREA
HOJAS BLANCAS TAMAÑO CARTA DUPLICADOR	CAJA	25	1,357.20	33,930.00	SUMINISTRO DE MATERIALES PARA EL DESARROLLO DE LAS FUNCIONES PROPIAS DE CADA ÁREA
HOJAS BLANCAS TAMAÑO OFICIO DUPLICADOR	CAJA	50	1,844.40	92,220.00	SUMINISTRO DE MATERIALES PARA EL DESARROLLO DE LAS FUNCIONES PROPIAS DE CADA ÁREA
DEDAL NO. 12	PAQUETE	12	53.36	640.32	SUMINISTRO DE MATERIALES PARA EL DESARROLLO DE LAS FUNCIONES PROPIAS DE CADA ÁREA
LAPICERO TINTA AZUL AZOR PINT POINT 0.7 MM	CAJA	60	60.32	3,619.20	SUMINISTRO DE MATERIALES PARA EL DESARROLLO DE LAS FUNCIONES PROPIAS DE CADA ÁREA
LAPICERO TINTA NEGRA AZOR PINT POINT 0.7 MM	CAJA	60	60.32	3,619.20	SUMINISTRO DE MATERIALES PARA EL DESARROLLO DE LAS FUNCIONES PROPIAS DE CADA ÁREA
QUITA GRAPAS	PIEZA	50	26.68	1,334.00	SUMINISTRO DE MATERIALES PARA EL DESARROLLO DE LAS FUNCIONES PROPIAS DE CADA ÁREA
SUJETA DOCUMENTOS 19 MM	PAQUETE	84	29.00	2,436.00	SUMINISTRO DE MATERIALES PARA EL DESARROLLO DE LAS FUNCIONES PROPIAS DE CADA ÁREA
SUJETA DOCUMENTOS 25 MM	PAQUETE	120	61.48	7,377.60	SUMINISTRO DE MATERIALES PARA EL DESARROLLO DE LAS FUNCIONES PROPIAS DE CADA ÁREA
SUJETA DOCUMENTOS 51 MM	PAQUETE	48	91.64	4,398.72	SUMINISTRO DE MATERIALES PARA EL DESARROLLO DE LAS FUNCIONES PROPIAS DE CADA ÁREA
MARCADOR DE CERA COLOR AZUL MARCA DIXON	PAQUETE	50	153.12	7,656.00	SUMINISTRO DE MATERIALES PARA EL DESARROLLO DE LAS FUNCIONES PROPIAS DE CADA ÁREA



MARCADOR DE CERA COLOR ROJO MARCA DIXON	PAQUETE	25	153.12	3,828.00	SUMINISTRO DE MATERIALES PARA EL DESARROLLO DE LAS FUNCIONES PROPIAS DE CADA ÁREA
POST IT CUADRADO	PIEZA	100	67.28	6,728.00	SUMINISTRO DE MATERIALES PARA EL DESARROLLO DE LAS FUNCIONES PROPIAS DE CADA ÁREA
LAPIZ ADHESIVO GRUESO DIXON	PIEZA	50	53.36	2,668.00	SUMINISTRO DE MATERIALES PARA EL DESARROLLO DE LAS FUNCIONES PROPIAS DE CADA ÁREA
LIBRO FLORETE FORMA FRANCESA ESTRELLA 192 HOJAS	PIEZA	20	230.84	4,616.80	SUMINISTRO DE MATERIALES PARA EL DESARROLLO DE LAS FUNCIONES PROPIAS DE CADA ÁREA
LIBRO FLORETE FORMA ITALIANA ESTRELLA 192 HOJAS	PIEZA	20	230.84	4,616.80	SUMINISTRO DE MATERIALES PARA EL DESARROLLO DE LAS FUNCIONES PROPIAS DE CADA ÁREA
BICOLOR DELGADO DIXON	PAQUETE	30	90.48	2,714.40	SUMINISTRO DE MATERIALES PARA EL DESARROLLO DE LAS FUNCIONES PROPIAS DE CADA ÁREA
PROTECTORES DE HOJAS PZAS KIMERA	PAQUETE	30	230.84	6,925.20	SUMINISTRO DE MATERIALES PARA EL DESARROLLO DE LAS FUNCIONES PROPIAS DE CADA ÁREA
FOLDER TAMAÑO CARTA BEIGE	PAQUETE	20	207.64	4,152.80	SUMINISTRO DE MATERIALES PARA EL DESARROLLO DE LAS FUNCIONES PROPIAS DE CADA ÁREA
FOLDER TAMAÑO OFICIO BEIGE	PAQUETE	30	230.84	6,925.20	SUMINISTRO DE MATERIALES PARA EL DESARROLLO DE LAS FUNCIONES PROPIAS DE CADA ÁREA
TIJERAS DE OFICINA MAPED	PIEZA	50	91.64	4,582.00	SUMINISTRO DE MATERIALES PARA EL DESARROLLO DE LAS FUNCIONES PROPIAS DE CADA ÁREA
PERFORADORA DE UN ORIFICIO SMART OFFICE	PIEZA	25	48.72	1,218.00	SUMINISTRO DE MATERIALES PARA EL DESARROLLO DE LAS FUNCIONES PROPIAS DE CADA ÁREA
PERFORADORA DE USO METALICA PEGASO	PIEZA	5	810.84	4,054.20	SUMINISTRO DE MATERIALES PARA EL DESARROLLO DE LAS FUNCIONES PROPIAS DE CADA ÁREA
GRAPAS MEDIDO 2.60 PHID 60	CAJA	15	138.04	2,070.60	SUMINISTRO DE MATERIALES PARA EL DESARROLLO DE LAS FUNCIONES PROPIAS DE CADA ÁREA
CLIP ESTANDAR CON 10 CAJAS	PAQUETE	20	138.04	2,760.80	SUMINISTRO DE MATERIALES PARA EL DESARROLLO DE LAS FUNCIONES PROPIAS DE CADA ÁREA
SOBRE BOLSA TAMAÑO OFICIO	PAQUETE	25	183.28	4,582.00	SUMINISTRO DE MATERIALES PARA EL DESARROLLO DE LAS FUNCIONES PROPIAS DE CADA ÁREA
CORRECTOR DE LAPICERO	PIEZA	50	22.04	1,102.00	SUMINISTRO DE MATERIALES PARA EL DESARROLLO DE LAS FUNCIONES PROPIAS DE CADA ÁREA



CORRECTOR EN CINTA	PIEZA	60	27.84	1,670.40	SUMINISTRO DE MATERIALES PARA EL DESARROLLO DE LAS FUNCIONES PROPIAS DE CADA ÁREA
MADEJA DE HILO CAÑAMO	PIEZA	179	16.24	2,906.96	SUMINISTRO DE MATERIALES PARA EL DESARROLLO DE LAS FUNCIONES PROPIAS DE CADA ÁREA
LIBRETA PROFESIONAL CUADRO 7MM	PIEZA	25	37.12	928.00	SUMINISTRO DE MATERIALES PARA EL DESARROLLO DE LAS FUNCIONES PROPIAS DE CADA ÁREA
LIBRETA PROFESIONAL RAYADA	PIEZA	25	37.12	928.00	SUMINISTRO DE MATERIALES PARA EL DESARROLLO DE LAS FUNCIONES PROPIAS DE CADA ÁREA
SOBRE COIN	PAQUETE	10	138.04	1,380.40	SUMINISTRO DE MATERIALES PARA EL DESARROLLO DE LAS FUNCIONES PROPIAS DE CADA ÁREA
SOBRE BOLSA MEDIA CARTA	PAQUETE	25	161.24	4,031.00	SUMINISTRO DE MATERIALES PARA EL DESARROLLO DE LAS FUNCIONES PROPIAS DE CADA ÁREA
MARCATEXTOS SHARPIE CON 12 PIEZAS	CAJA	15	199.52	2,992.80	SUMINISTRO DE MATERIALES PARA EL DESARROLLO DE LAS FUNCIONES PROPIAS DE CADA ÁREA
SACAPUNTAS DE METAL	PIEZA	50	11.02	551.00	SUMINISTRO DE MATERIALES PARA EL DESARROLLO DE LAS FUNCIONES PROPIAS DE CADA ÁREA
LAPICERO BIC PUNTO FINO COLOR NEGRO	CAJA	36	56.84	2,046.24	SUMINISTRO DE MATERIALES PARA EL DESARROLLO DE LAS FUNCIONES PROPIAS DE CADA ÁREA
LAPICERO BIC PUNTO FINO COLOR AZUL	CAJA	36	56.84	2,046.24	SUMINISTRO DE MATERIALES PARA EL DESARROLLO DE LAS FUNCIONES PROPIAS DE CADA ÁREA
LAPICERO BIC PUNTO FINO COLOR ROJO	CAJA	36	56.84	2,046.24	SUMINISTRO DE MATERIALES PARA EL DESARROLLO DE LAS FUNCIONES PROPIAS DE CADA ÁREA
TINTA COLOP PREMIUM TAMP PAD INK CON 10 PIEZAS COLOR ROJA	CAJA	5	290.00	1,450.00	SUMINISTRO DE MATERIALES PARA EL DESARROLLO DE LAS FUNCIONES PROPIAS DE CADA ÁREA
TINTA COLOP PREMIUM TAMP PAD INK CON 10 PIEZAS COLOR MORADA	CAJA	5	290.00	1,450.00	SUMINISTRO DE MATERIALES PARA EL DESARROLLO DE LAS FUNCIONES PROPIAS DE CADA ÁREA
TINTA COLOP PREMIUM TAMP PAD INK CON 10 PIEZAS COLOR AZUL	CAJA	5	290.00	1,450.00	SUMINISTRO DE MATERIALES PARA EL DESARROLLO DE LAS FUNCIONES PROPIAS DE CADA ÁREA
TINTA COLOP PREMIUM TAMP PAD INK CON 10 PIEZAS COLOR NEGRA	CAJA	5	290.00	1,450.00	SUMINISTRO DE MATERIALES PARA EL DESARROLLO DE LAS FUNCIONES PROPIAS DE CADA ÁREA
TINTA COLOP PREMIUM TAMP PAD INK CON 10 PIEZAS COLOR VERDE	CAJA	5	290.00	1,450.00	SUMINISTRO DE MATERIALES PARA EL DESARROLLO DE LAS FUNCIONES PROPIAS DE CADA ÁREA



[Handwritten signature]

MARCADOR SHARPIE DE UNA PUNTA	PERMANENTE	CAJA	10	276.08	2,760.80	SUMINISTRO DE MATERIALES PARA EL DESARROLLO DE LAS FUNCIONES PROPIAS DE CADA AREA
MARCADOR SHARPIE DOBLE PUNTA	PERMANENTE	CAJA	5	290.00	1,450.00	SUMINISTRO DE MATERIALES PARA EL DESARROLLO DE LAS FUNCIONES PROPIAS DE CADA AREA
GOMA FACTIS S-20		CAJA	5	301.60	1,508.00	SUMINISTRO DE MATERIALES PARA EL DESARROLLO DE LAS FUNCIONES PROPIAS DE CADA AREA
SOBRE MANILLA JUMBO		PAQUETE	12	462.84	5,554.08	SUMINISTRO DE MATERIALES PARA EL DESARROLLO DE LAS FUNCIONES PROPIAS DE CADA AREA
TINTA PROTECTORA CHEQUES COLOR ROJA	DE	PIEZA	20	103.24	2,064.80	SUMINISTRO DE MATERIALES PARA EL DESARROLLO DE LAS FUNCIONES PROPIAS DE CADA AREA
PILAS RECARGABLES MARCA ENERGIZARZE	AAA	PIEZA	20	103.24	2,064.80	SUMINISTRO DE MATERIALES PARA EL DESARROLLO DE LAS FUNCIONES PROPIAS DE CADA AREA
CUTTER		PIEZA	30	19.72	591.60	SUMINISTRO DE MATERIALES PARA EL DESARROLLO DE LAS FUNCIONES PROPIAS DE CADA AREA
CINTA ADHESIVA CHICA		PIEZA	30	19.72	591.60	SUMINISTRO DE MATERIALES PARA EL DESARROLLO DE LAS FUNCIONES PROPIAS DE CADA AREA
CINTA ADHESIVA 24 MM		PIEZA	50	25.52	1,276.00	SUMINISTRO DE MATERIALES PARA EL DESARROLLO DE LAS FUNCIONES PROPIAS DE CADA AREA
MASKING TAPE .48*50 JANIEL		PIEZA	27	94.08	2,540.05	SUMINISTRO DE MATERIALES PARA EL DESARROLLO DE LAS FUNCIONES PROPIAS DE CADA AREA
SEPARADORES WILSON P0500 IRIS CON 8	JONES	PIEZA	50	47.56	2,378.00	SUMINISTRO DE MATERIALES PARA EL DESARROLLO DE LAS FUNCIONES PROPIAS DE CADA AREA
TORRES CD UNIDADES	VERBATIM 50	PIEZA	2	239.00	478.00	SUMINISTRO DE MATERIALES PARA EL DESARROLLO DE LAS FUNCIONES PROPIAS DE CADA AREA
SOBRE PARA UNIDADES	CD CON 100	CAJA	1	200.00	200.00	SUMINISTRO DE MATERIALES PARA EL DESARROLLO DE LAS FUNCIONES PROPIAS DE CADA AREA
LIGA DE HULE NO. 18 BOLSA MAE		PIEZA	5	27.00	135.00	SUMINISTRO DE MATERIALES PARA EL DESARROLLO DE LAS FUNCIONES PROPIAS DE CADA AREA
ETIQUETAS OFFICE UNIDADES	LASER INKJET DEPOSIT CON 100	PIEZA	1	199.00	200.90	SUMINISTRO DE MATERIALES PARA EL DESARROLLO DE LAS FUNCIONES PROPIAS DE CADA AREA
LAPIZA DE MADERA HEXAGONAL CON 12 PIEZAS MIRADO NO. 2		PAQUETE	20	60.00	1,200.00	SUMINISTRO DE MATERIALES PARA EL DESARROLLO DE LAS FUNCIONES PROPIAS DE CADA AREA



30/85


RECOPIADOR LEFORT TAMAÑO CARTA CAJA CON 20 UNIDADES	CAJA	7	1,200.00	8,400.00	SUMINISTRO DE MATERIALES PARA EL DESARROLLO DE LAS FUNCIONES PROPIAS DE CADA ÁREA
RECOPIADOR LEFORT TAMAÑO OFICIO CAJA CON 20 UNIDADES	CAJA	1	1,300.00	1,300.00	SUMINISTRO DE MATERIALES PARA EL DESARROLLO DE LAS FUNCIONES PROPIAS DE CADA ÁREA
HOJA OPALINA DELGADA COLOR BLANCO CON 100 PIEZAS	PAQUETE	12	90.00	1,080.00	SUMINISTRO DE MATERIALES PARA EL DESARROLLO DE LAS FUNCIONES PROPIAS DE CADA ÁREA
MEMORIA USB 32 GB	PIEZA	20	99.00	1,980.00	SUMINISTRO DE MATERIALES PARA EL DESARROLLO DE LAS FUNCIONES PROPIAS DE CADA ÁREA
MICA PROTECTORA TAMAÑO OFICIO 23*34 CON 25 UNIDADES	PAQUETE	210	248.00	52,079.24	SUMINISTRO DE MATERIALES PARA EL DESARROLLO DE LAS FUNCIONES PROPIAS DE CADA ÁREA

TOTAL PARTIDA **350,000.00**

ELABORÓ

 AUDIEL SAN LUIS RIVERA
 DIRECTOR ADMINISTRATIVO



AUTORIZÓ

 MIGUEL ÁNGEL TLAPALE HERNÁNDEZ
 PRESIDENTE DEL TRIBUNAL DE
 CONCILIACIÓN Y ARBITRAJE DEL ESTADO
 DE TLAXCALA


DEPENDENCIA O ENTIDAD: 61. TRIBUNAL DE CONCILIACIÓN Y ARBITRAJE DEL ESTADO DE TLAXCALA

PARTIDA: 2141 MATERIALES, ÚTILES Y EQUIPOS MENORES DE TECNOLOGÍAS DE LA INFORMACIÓN Y COMUNICACIONES

DESCRIPCIÓN	UNIDAD DE MEDIDA	CANTIDAD	PRECIO UNITARIO	IMPORTE	JUSTIFICACIÓN
TONER HP 17A	PIEZA	47	1,680.00	78,960.00	SUMINISTRO DE MATERIALES PARA EL DESARROLLO DE LAS FUNCIONES PROPIAS DE CADA AREA
TONER HP 79A	PIEZA	25	1,450.00	36,250.00	SUMINISTRO DE MATERIALES PARA EL DESARROLLO DE LAS FUNCIONES PROPIAS DE CADA AREA
TONER HP 85A	PIEZA	10	1,900.00	19,000.00	SUMINISTRO DE MATERIALES PARA EL DESARROLLO DE LAS FUNCIONES PROPIAS DE CADA AREA
TONER 410 A MAGENTA	PIEZA	5	2,700.00	13,500.00	SUMINISTRO DE MATERIALES PARA EL DESARROLLO DE LAS FUNCIONES PROPIAS DE CADA AREA
TONER 410 A AMARILLO	PIEZA	5	2,700.00	13,500.00	SUMINISTRO DE MATERIALES PARA EL DESARROLLO DE LAS FUNCIONES PROPIAS DE CADA AREA
TONER 410 A CIAN	PIEZA	5	2,700.00	13,500.00	SUMINISTRO DE MATERIALES PARA EL DESARROLLO DE LAS FUNCIONES PROPIAS DE CADA AREA
TONER 410 A NEGRO	PIEZA	5	2,700.00	13,500.00	SUMINISTRO DE MATERIALES PARA EL DESARROLLO DE LAS FUNCIONES PROPIAS DE CADA AREA
TONER SAMSUNG M2022W	PIEZA	10	1,600.00	16,000.00	SUMINISTRO DE MATERIALES PARA EL DESARROLLO DE LAS FUNCIONES PROPIAS DE CADA AREA
TONER ECOSYS M3145IND	PIEZA	9	2,200.00	19,800.00	SUMINISTRO DE MATERIALES PARA EL DESARROLLO DE LAS FUNCIONES PROPIAS DE CADA AREA
TONER OKIDATA ES4172LPMFP	PIEZA	4	2,800.00	11,200.00	SUMINISTRO DE MATERIALES PARA EL DESARROLLO DE LAS FUNCIONES PROPIAS DE CADA AREA
TONER HP 105A	PIEZA	4	1,200.00	4,800.00	SUMINISTRO DE MATERIALES PARA EL DESARROLLO DE LAS FUNCIONES PROPIAS DE CADA AREA

CARTUCHO DE TINTA 62XL HP NEGRO	PIEZA	10	1,200.00	12,000.00	SUMINISTRO DE MATERIALES PARA EL DESARROLLO DE LAS FUNCIONES PROPIAS DE CADA ÁREA
CARTUCHO DE TINTA 62XL HP TRICOLOR	PIEZA	9	1,200.00	10,800.00	SUMINISTRO DE MATERIALES PARA EL DESARROLLO DE LAS FUNCIONES PROPIAS DE CADA ÁREA
RECARGA TONER 79A, 85A Y UNIVERSAL	PIEZA	80	150.00	12,000.00	SUMINISTRO DE MATERIALES PARA EL DESARROLLO DE LAS FUNCIONES PROPIAS DE CADA ÁREA
CILINDRO PARA RECARGA	PIEZA	80	100.00	8,000.00	SUMINISTRO DE MATERIALES PARA EL DESARROLLO DE LAS FUNCIONES PROPIAS DE CADA ÁREA
RECARGA TONER SAMSUNG SAM-111	PIEZA	17	150.00	2,550.00	SUMINISTRO DE MATERIALES PARA EL DESARROLLO DE LAS FUNCIONES PROPIAS DE CADA ÁREA
CHIP SAM-111	PIEZA	17	200.00	3,400.00	SUMINISTRO DE MATERIALES PARA EL DESARROLLO DE LAS FUNCIONES PROPIAS DE CADA ÁREA
TONER KYOCERA TASKALFA4003i	PIEZA	4	2,810.00	11,240.00	SUMINISTRO DE MATERIALES PARA EL DESARROLLO DE LAS FUNCIONES PROPIAS DE CADA ÁREA

TOTAL PARTIDA 300,000.00

ELABORÓ

 ABEL SAN LUIS RIVERA
 DIRECTOR ADMINISTRATIVO




AUTORIZÓ

 MIGUEL ÁNGEL Tlapate Hernández
 PRESIDENTE DEL TRIBUNAL DE CONCILIACIÓN Y ARBITRAJE DEL ESTADO DE TLAXCALA

DEPENDENCIA O ENTIDAD: 61. TRIBUNAL DE CONCILIACIÓN Y ARBITRAJE DEL ESTADO DE TLAXCALA

PARTIDA: 2151 MATERIAL IMPRESO E INFORMACIÓN DIGITAL

DESCRIPCIÓN	UNIDAD DE MEDIDA	CANTIDAD	PRECIO UNITARIO	IMPORTE	JUSTIFICACIÓN
HOJAS MEMBRETADAS TAMAÑO CARTA	MILLAR	20	1,658.00	33,160.00	SUMINISTRO DE MATERIALES PARA EL DESARROLLO DE LAS FUNCIONES PROPIAS DE CADA AREA
HOJAS MEMBRETADAS TAMAÑO OFICIO ACTUACIONES	MILLAR	40	1,720.00	68,800.00	SUMINISTRO DE MATERIALES PARA EL DESARROLLO DE LAS FUNCIONES PROPIAS DE CADA AREA
HOJAS MEMBRETADAS TAMAÑO OFICIO INTERLOCUTORIAS	MILLAR	15	1,720.00	25,800.00	SUMINISTRO DE MATERIALES PARA EL DESARROLLO DE LAS FUNCIONES PROPIAS DE CADA AREA
HOJAS MEMBRETADAS TAMAÑO OFICIO LAUDOS	MILLAR	32	1,720.00	55,040.00	SUMINISTRO DE MATERIALES PARA EL DESARROLLO DE LAS FUNCIONES PROPIAS DE CADA AREA
HOJAS MEMBRETADAS TAMAÑO OFICIO	MILLAR	10	1,720.00	17,200.00	SUMINISTRO DE MATERIALES PARA EL DESARROLLO DE LAS FUNCIONES PROPIAS DE CADA AREA
TOTAL PARTIDA				200,000.00	

ELABORÓ

 ADRIEL SANLLUIS RIVERA
 DIRECTOR ADMINISTRATIVO



AUTORIZÓ

 MIGUEL ÁNGEL TLUPALE HERNÁNDEZ
 PRESIDENTE DEL TRIBUNAL DE CONCILIACIÓN Y ARBITRAJE DEL ESTADO DE TLAXCALA

DEPENDENCIA O ENTIDAD:	61. TRIBUNAL DE CONCILIACIÓN Y ARBITRAJE DEL ESTADO DE TLAXCALA
PARTIDA:	2161 MATERIAL DE LIMPIEZA

DESCRIPCIÓN	UNIDAD DE MEDIDA	CANTIDAD	PRECIO UNITARIO	IMPORTE	JUSTIFICACIÓN
PAPEL BOBINA	CAJA	50	390.00	19,500.00	SUMINISTRO DE MATERIALES PARA MANTENET EN OPTIMAS CONDICIONES LAS ÁREAS QUE BRINDAN SERVICIO DE CONCILIACIÓN
SANITAS	CAJA	60	340.00	20,400.00	SUMINISTRO DE MATERIALES PARA MANTENET EN OPTIMAS CONDICIONES LAS ÁREAS QUE BRINDAN SERVICIO DE CONCILIACIÓN
CLORALES 10 LT	PIEZA	20	150.00	3,000.00	SUMINISTRO DE MATERIALES PARA MANTENET EN OPTIMAS CONDICIONES LAS ÁREAS QUE BRINDAN SERVICIO DE CONCILIACIÓN
DETERGENTE ROMA 10 KG	PIEZA	10	396.00	3,960.00	SUMINISTRO DE MATERIALES PARA MANTENET EN OPTIMAS CONDICIONES LAS ÁREAS QUE BRINDAN SERVICIO DE CONCILIACIÓN
JABON LIQUIDO PARA MANOS MARCA THE HONNEY 5LT	PIEZA	30	200.00	6,000.00	SUMINISTRO DE MATERIALES PARA MANTENET EN OPTIMAS CONDICIONES LAS ÁREAS QUE BRINDAN SERVICIO DE CONCILIACIÓN
AROMATIZANTE FEBREZE C/3 PIEZAS	PAQUETE	30	190.00	5,700.00	SUMINISTRO DE MATERIALES PARA MANTENET EN OPTIMAS CONDICIONES LAS ÁREAS QUE BRINDAN SERVICIO DE CONCILIACIÓN
PAPEL HIGIENICO REGIO ULTRA CARE C/40 ROLLOS	PAQUETE	20	279.00	1,395.00	SUMINISTRO DE MATERIALES PARA MANTENET EN OPTIMAS CONDICIONES LAS ÁREAS QUE BRINDAN SERVICIO DE CONCILIACIÓN
PAÑUELOS FACIELES KLEENEX C/12 PIEZAS	PAQUETE	20	250.00	5,000.00	SUMINISTRO DE MATERIALES PARA MANTENET EN OPTIMAS CONDICIONES LAS ÁREAS QUE BRINDAN SERVICIO DE CONCILIACIÓN



[Handwritten signature]

[Handwritten signature]

GUANTES PLUZ MARCA VITEX NO. 8	PIEZA	30	50.00	1,500.00	SUMINISTRO DE MATERIALES PARA MANTENET EN OPTIMAS CONDICIONES LAS AREAS QUE BRINDAN SERVICIO DE CONCILIACION
JERGA MULTUSOS CHICA	PIEZA	40	37.00	1,480.00	SUMINISTRO DE MATERIALES PARA MANTENET EN OPTIMAS CONDICIONES LAS AREAS QUE BRINDAN SERVICIO DE CONCILIACION
PASTILLA DESINFECTANTE PATO PURIFIC BUSTER	PIEZA	70	102.00	7,140.00	SUMINISTRO DE MATERIALES PARA MANTENET EN OPTIMAS CONDICIONES LAS AREAS QUE BRINDAN SERVICIO DE CONCILIACION
LIMPIADOR MULTUSOS FABULOSO LAVANDA 10 LT	PIEZA	30	251.00	7,530.00	SUMINISTRO DE MATERIALES PARA MANTENET EN OPTIMAS CONDICIONES LAS AREAS QUE BRINDAN SERVICIO DE CONCILIACION
ESCOBA TIPO CEPITILLO CERDA SUAVE VILLEDA	PIEZA	5	80.00	400.00	SUMINISTRO DE MATERIALES PARA MANTENET EN OPTIMAS CONDICIONES LAS AREAS QUE BRINDAN SERVICIO DE CONCILIACION
REUESTO DE MOP 60 CM	PIEZA	20	72.00	1,440.00	SUMINISTRO DE MATERIALES PARA MANTENET EN OPTIMAS CONDICIONES LAS AREAS QUE BRINDAN SERVICIO DE CONCILIACION
TAPETE PARA MINGTORIO CON AROMA MARCA GEL KLEEN	PIEZA	50	40.00	2,000.00	SUMINISTRO DE MATERIALES PARA MANTENET EN OPTIMAS CONDICIONES LAS AREAS QUE BRINDAN SERVICIO DE CONCILIACION
DETERGENTE EN POLVO AJAX582 GR	PIEZA	10	50.00	500.00	SUMINISTRO DE MATERIALES PARA MANTENET EN OPTIMAS CONDICIONES LAS AREAS QUE BRINDAN SERVICIO DE CONCILIACION
ACIDO MURIATICO MARCA SULTAN	PIEZA	30	40.00	1,200.00	SUMINISTRO DE MATERIALES PARA MANTENET EN OPTIMAS CONDICIONES LAS AREAS QUE BRINDAN SERVICIO DE CONCILIACION
GEL ANTIBACTERIAL BLUMEN 4 LT	PUENZA	48	470.00	22,560.00	SUMINISTRO DE MATERIALES PARA MANTENET EN OPTIMAS CONDICIONES LAS AREAS QUE BRINDAN SERVICIO DE CONCILIACION
BOLSA NEGRA EXTRA JUMBO PARA BASURA 50 PIEZAS	CAJA	3	450.00	1,350.00	SUMINISTRO DE MATERIALES PARA MANTENET EN OPTIMAS CONDICIONES LAS AREAS QUE BRINDAN SERVICIO DE CONCILIACION
BOLSA NEGRA JUMBO PARA BASURA BIODEGRADABLE 90 CAJA	CAJA	3	460.00	1,380.00	SUMINISTRO DE MATERIALES PARA MANTENET EN OPTIMAS CONDICIONES LAS AREAS QUE BRINDAN SERVICIO DE CONCILIACION
BOLSA NEGRA GRANDE PARA BASURA 50 PIEZAS	PAQUETE	4	180.00	720.00	SUMINISTRO DE MATERIALES PARA MANTENET EN OPTIMAS CONDICIONES LAS AREAS QUE BRINDAN SERVICIO DE CONCILIACION



[Handwritten signature]


[Handwritten signature]


LIMPIADOR DE MUEBLES DE MADERA PLEDGE C/3 PIEZAS	PAQUETE	10	250.00	2,500.00	SUMINISTRO DE MATERIALES PARA MANTENET EN OPTIMAS CONDICIONES LAS AREAS QUE BRINDAN SERVICIO DE CONCILIACION
LIMPIADOR DE VIDRIOS 3.78 LITROS MARCA WINDEX	PIEZA	10	230.00	2,300.00	SUMINISTRO DE MATERIALES PARA MANTENET EN OPTIMAS CONDICIONES LAS AREAS QUE BRINDAN SERVICIO DE CONCILIACION
GEL ANTIBACTERIAL ESCUDO C/3 PIEZAS 750 ML	PAQUETE	20	376.00	7,520.00	SUMINISTRO DE MATERIALES PARA MANTENET EN OPTIMAS CONDICIONES LAS AREAS QUE BRINDAN SERVICIO DE CONCILIACION
AROMATIZANTE AMBIENTAL ESSENTIAL MIST AROMA LAVANDA	PIEZA	10	320.00	3,200.00	SUMINISTRO DE MATERIALES PARA MANTENET EN OPTIMAS CONDICIONES LAS AREAS QUE BRINDAN SERVICIO DE CONCILIACION
REPUESTO PARA AROMATIZANRE ESSENTIAL MIST AROMA LAVANDA	PIEZA	30	104.00	3,120.00	SUMINISTRO DE MATERIALES PARA MANTENET EN OPTIMAS CONDICIONES LAS AREAS QUE BRINDAN SERVICIO DE CONCILIACION
ABRILLANTADOR PISOS FRIOS ALEX 2 L	PIEZA	24	98.00	2,352.00	SUMINISTRO DE MATERIALES PARA MANTENET EN OPTIMAS CONDICIONES LAS AREAS QUE BRINDAN SERVICIO DE CONCILIACION
DESODORANTE EN AEROSOL MARCA LYSOL 475G	PIEZA	30	198.00	5,940.00	SUMINISTRO DE MATERIALES PARA MANTENET EN OPTIMAS CONDICIONES LAS AREAS QUE BRINDAN SERVICIO DE CONCILIACION
RECOGEDOR DE BASURA VILEDA	PIEZA	4	200.00	800.00	SUMINISTRO DE MATERIALES PARA MANTENET EN OPTIMAS CONDICIONES LAS AREAS QUE BRINDAN SERVICIO DE CONCILIACION
JALADOR PREMIUM CON SUJETA PAÑO	PIEZA	4	200.00	800.00	SUMINISTRO DE MATERIALES PARA MANTENET EN OPTIMAS CONDICIONES LAS AREAS QUE BRINDAN SERVICIO DE CONCILIACION
JALADOR Y ESPONJA PARA VIDRIOS VENTANAS EXPRIORES	PIEZA	2	520.00	1,040.00	SUMINISTRO DE MATERIALES PARA MANTENET EN OPTIMAS CONDICIONES LAS AREAS QUE BRINDAN SERVICIO DE CONCILIACION
SALVO LIQUIDO 2.6 LTS	PIEZA	4	115.00	460.00	SUMINISTRO DE MATERIALES PARA MANTENET EN OPTIMAS CONDICIONES LAS AREAS QUE BRINDAN SERVICIO DE CONCILIACION
ESPONJA SCOTCH BRITE	PIEZA	30	25.00	750.00	SUMINISTRO DE MATERIALES PARA MANTENET EN OPTIMAS CONDICIONES LAS AREAS QUE BRINDAN SERVICIO DE CONCILIACION
ESPONJA Y FIBRE SCOTCH BRITE	PIEZA	30	35.00	1,050.00	SUMINISTRO DE MATERIALES PARA MANTENET EN OPTIMAS CONDICIONES LAS AREAS QUE BRINDAN SERVICIO DE CONCILIACION



SANITIZANTE PARA CABINA	LITRO	300	44.00	13,200.00	SUMINISTRO DE MATERIALES PARA MANTENET EN OPTIMAS CONDICIONES LAS AREAS QUE BRINDAN SERVICIO DE CONCILIACION
BOTE DE BASURA NEGRO RECTANGULAR CON 4 PIEZAS	PAQUETE	2	406.50	813.00	SUMINISTRO DE MATERIALES PARA MANTENET EN OPTIMAS CONDICIONES LAS AREAS QUE BRINDAN SERVICIO DE CONCILIACION

TOTAL PARTIDA 160,000.00

ELABORÓ

 AUDIEL SAN LUIS RIVERA
 DIRECTOR ADMINISTRATIVO

AUTORIZÓ

 INGRID ANGEL TLAPALE HERNANDEZ
 TRIBUNAL DE CONCILIACION Y ARBITRAJE
 DEL ESTADO DE TLAXCALA



DEPENDENCIA O ENTIDAD:	61. TRIBUNAL DE CONCILIACIÓN Y ARBITRAJE DEL ESTADO DE TLAXCALA
PARTIDA:	2181 MATERIALES PARA EL REGISTRO E IDENTIFICACIÓN DE BIENES Y PERSONAS


DESCRIPCIÓN	UNIDAD DE MEDIDA	CANTIDAD	PRECIO UNITARIO	IMPORTE	JUSTIFICACIÓN
CREDENCIAL INSTITUCIONAL PARA EL EJERCICIO 2023	PIEZA	70	100.00	7,000.00	PLENA IDENTIFICACIÓN DEL PERSONAL

TOTAL PARTIDA	7,000.00
---------------	----------

ELABORÓ

 AUDIEL SANTOLUIS RIVERA
 DIRECTOR ADMINISTRATIVO



AUTORIZÓ

 MIGUEL ÁNGEL TAPALE HERNÁNDEZ
 TRIBUNAL DE CONCILIACIÓN Y ARBITRAJE DEL ESTADO DE TLAXCALA



GOBIERNO DEL ESTADO DE TLAXCALA
ANTEPROYECTO DE PRESUPUESTO DE
EGRESOS 2023
DESGLOSE DE CONCEPTO POR PARTIDA



DEPENDENCIA O ENTIDAD: 61. TRIBUNAL DE CONCILIACIÓN Y ARBITRAJE DEL ESTADO DE TLAXCALA


PARTIDA: 2211 PRODUCTOS ALIMENTICIOS PARA PERSONAS


DESCRIPCIÓN	UNIDAD DE MEDIDA	CANTIDAD	PRECIO UNITARIO	IMPORTE	JUSTIFICACIÓN
AGUA CIEL 20 LTS	PIEZA	600	42.00	25,200.00	SUMINISTRO DE BÁSICO PARA OFERTAR A LOS ACTORES
AGUA PURIFICADA BONAFOTN 330 ML	PAQUETE	50	171.00	8,550.00	SUMINISTRO DE BÁSICO PARA OFERTAR A LOS ACTORES
AGUA PURIFICADA MEMBERS MARK 385 ML	PAQUETE	70	115.00	8,050.00	SUMINISTRO DE BÁSICO PARA OFERTAR A LOS ACTORES
AZUCAR MORENA MARCA ZULKA 1KG	PIEZA	20	35.00	700.00	SUMINISTRO DE BÁSICO PARA OFERTAR A LOS ACTORES
CAFÉ MOLIDO LA PARROQUIA DE VERACRUZ 1KG	PIEZA	24	240.00	5,760.00	SUMINISTRO DE BÁSICO PARA OFERTAR A LOS ACTORES
SUSTITUTO DE CREMA COFFEE MATE SOBRES INDIVIDUALES CON 200 PZAS	CAJA	6	190.00	1,140.00	SUMINISTRO DE BÁSICO PARA OFERTAR A LOS ACTORES
TE E INFUSIONES MEMBERS MARK	CAJA	6	200.00	1,200.00	SUMINISTRO DE BÁSICO PARA OFERTAR A LOS ACTORES
ENDULZANTE ARTIFICIAL MARCA SPLENDA Y AKOITA	CAJA	4	350.00	1,400.00	SUMINISTRO DE BÁSICO PARA OFERTAR A LOS ACTORES
GALLETAS SURTIDO FINO	CAJA	24	150.00	3,600.00	SUMINISTRO DE BÁSICO PARA OFERTAR A LOS ACTORES
CFE TOSTADO MARCA MEMBERS MARK 1 KG	PIEZA	36	225.00	8,100.00	SUMINISTRO DE BÁSICO PARA OFERTAR A LOS ACTORES
CAFE SOLUBLE TASTER'S CHOICE 250 GRS	PIEZA	4	325.00	1,300.00	SUMINISTRO DE BÁSICO PARA OFERTAR A LOS ACTORES

40/85

--	--	--	--	--	--

TOTAL PARTIDA 65,000.00

ELABORÓ

 ADRIEL SANLUIS RIVERA
 DIRECTOR ADMINISTRATIVO

AUTORIZÓ

 MIGUEL ANGEL TLAFALE HERNANDEZ
 PRESIDENTE DEL TRIBUNAL DE
 CONCILIACION Y ARBITRAJE DEL ESTADO
 DE TLAXCALA



DEPENDENCIA O ENTIDAD: 61. TRIBUNAL DE CONCILIACIÓN Y ARBITRAJE DEL ESTADO DE TLAXCALA


PARTIDA: 2231 UTENSILIOS PARA EL SERVICIO DE ALIMENTACIÓN

DESCRIPCIÓN	UNIDAD DE MEDIDA	CANTIDAD	PRECIO UNITARIO	IMPORTE	JUSTIFICACIÓN
PLATO DE CARTON MARCA MARBA NO. 3 CON 250 PZAS	PAQUETE	12	198.00	2,376.00	MATERIALES BÁSICOS PARA EL SERVICIO DE ALIMENTACIÓN
PLATO HONDO DESECHABLE CON 25 PZAS	PAQUETE	12	35.00	420.00	MATERIALES BÁSICOS PARA EL SERVICIO DE ALIMENTACIÓN
CUCHARA CHICA DESECHABLE MARCA CHINET CON 300 PZAS	CAJA	6	125.00	750.00	MATERIALES BÁSICOS PARA EL SERVICIO DE ALIMENTACIÓN
VASO TERMICO NO. 10 MARCA COVER CON 25 PZAS	PAQUETE	40	20.00	800.00	MATERIALES BÁSICOS PARA EL SERVICIO DE ALIMENTACIÓN
CUCHARA SOPERA DESECHABLE MARCA CLASSY CON 25 PZAS	PAQUETE	12	20.00	240.00	MATERIALES BÁSICOS PARA EL SERVICIO DE ALIMENTACIÓN
SERVILLETA DE PAPEL MARCA PETALO CON 4 PIEZAS 500 UNIDADES	PAQUETE	12	232.00	2,784.00	MATERIALES BÁSICOS PARA EL SERVICIO DE ALIMENTACIÓN
TENEDOR BIODEGRADABLE CON 280 PIEZAS	NATURAL CAJA	3	230.00	690.00	MATERIALES BÁSICOS PARA EL SERVICIO DE ALIMENTACIÓN
TOALLA DE PAPEL REGIO CON 8 PAQUETES 70 HOJAS CADA UNO	CADA UNO	2	319.00	638.00	MATERIALES BÁSICOS PARA EL SERVICIO DE ALIMENTACIÓN
VASO DESECHABLE GREAT VALUE NO. 8 50 PIEZAS	GREAT PAQUETE	10	45.00	450.00	MATERIALES BÁSICOS PARA EL SERVICIO DE ALIMENTACIÓN
CHAROLA DESECHABLE GREAT VALUE CUADRADAS 20 PIEZAS	GREAT PAQUETE	25	20.00	500.00	MATERIALES BÁSICOS PARA EL SERVICIO DE ALIMENTACIÓN
CAFETERA METALICA HAMILTON BEACH 45 TAZAS	PIEZA	1	1,992.00	1,992.00	MATERIALES BÁSICOS PARA EL SERVICIO DE ALIMENTACIÓN


42/85

JUEGO DE CUCHILLOS DIFENTES TAMAÑOS	PAQUETE	1	352.00	352.00	MATERIALES BÁSICOS PARA EL SERVICIO DE ALIMENTACIÓN
-------------------------------------	---------	---	--------	--------	---

TOTAL PARTIDA 11,992.00

ELABORÓ

 AUDIEL SANJÚS RIVERA
 DIRECTOR ADMINISTRATIVO



AUTORIZÓ

 MIGUEL ÁNGEL TLAPALE HERNÁNDEZ
 PRESIDENTE DEL TRIBUNAL DE CONCILIACIÓN Y ARBITRAJE DEL ESTADO DE TLAXCALA

DEPENDENCIA O ENTIDAD: 61. TRIBUNAL DE CONCILIACIÓN Y ARBITRAJE DEL ESTADO DE TLAXCALA

PARTIDA: 2461 MATERIAL ELÉCTRICO Y ELECTRÓNICO

DESCRIPCIÓN	UNIDAD DE MEDIDA	CANTIDAD	PRECIO UNITARIO	IMPORTE	JUSTIFICACIÓN
REPUESTO PARA LÁMPARA DE TECHO LED DE 27 WATTS BLANCO INKANDIA	PIEZA	20	420.00	8,400.00	MATERIALES MÍNIMOS PARA EL MANTENIMIENTO DE LAS INSTALACIONES DEL TRIBUNAL
EXTENSION ELÉCTRICA UR 20 M NARANJA	PIEZA	2	649.00	1,298.00	MATERIALES MÍNIMOS PARA EL MANTENIMIENTO DE LAS INSTALACIONES DEL TRIBUNAL
EXTENSION ELÉCTRICA NARANJA USO RUDO 2X16 5 METROS USA	PIEZA	4	150.00	600.00	MATERIALES MÍNIMOS PARA EL MANTENIMIENTO DE LAS INSTALACIONES DEL TRIBUNAL
CABLE USA CALIBRE 12 100 MTS	CAJA	1	1,400.00	1,400.00	MATERIALES MÍNIMOS PARA EL MANTENIMIENTO DE LAS INSTALACIONES DEL TRIBUNAL
CONTACTOS LUCEK	PIEZA	20	120.00	2,400.00	MATERIALES MÍNIMOS PARA EL MANTENIMIENTO DE LAS INSTALACIONES DEL TRIBUNAL
CINTA AISLANTE ELÉCTRICA DE PVC 16.76 M NEGRA	PIEZA	10	15.00	150.00	MATERIALES MÍNIMOS PARA EL MANTENIMIENTO DE LAS INSTALACIONES DEL TRIBUNAL
LAMPARA PARA EXTERIORES	PIEZA	4	1,438.00	5,752.00	MATERIALES MÍNIMOS PARA EL MANTENIMIENTO DE LAS INSTALACIONES DEL TRIBUNAL
TOTAL PARTIDA				20,000.00	

ELABORÓ
ADDIEL SANLUIS RIVERA
DIRECTOR ADMINISTRATIVO



44/85

AUTORIZÓ
MIGUEL ÁNGEL TEAPALE-HERRÁNDEZ
PRESIDENTE DEL TRIBUNAL DE CONCILIACIÓN Y ARBITRAJE DEL ESTADO DE TLAXCALA

DEPENDENCIA O ENTIDAD: 61. TRIBUNAL DE CONCILIACIÓN Y ARBITRAJE DEL ESTADO DE TLAXCALA

PARTIDA: 2491 OTROS MATERIALES Y ARTÍCULOS DE CONSTRUCCIÓN Y REPARACIÓN


DESCRIPCIÓN	UNIDAD DE MEDIDA	CANTIDAD	PRECIO UNITARIO	IMPORTE	JUSTIFICACIÓN
CEMENTO GRIS	KILO	50	5.00	250.00	MATERIALES MÍNIMOS PARA EL MANTENIMIENTO DE LAS INSTALACIONES DEL TRIBUNAL
RESANADOR DE MUROS 3.78 LTS	PIEZA	1	435.00	435.00	MATERIALES MÍNIMOS PARA EL MANTENIMIENTO DE LAS INSTALACIONES DEL TRIBUNAL
SELLADOR DE SILICÓN MULTILUSO TRANSPARENTE 280 ML	PIEZA	4	110.00	440.00	MATERIALES MÍNIMOS PARA EL MANTENIMIENTO DE LAS INSTALACIONES DEL TRIBUNAL
BOLSA DE TAQUETES	PIEZA	1	85.00	85.00	MATERIALES MÍNIMOS PARA EL MANTENIMIENTO DE LAS INSTALACIONES DEL TRIBUNAL
TORNILLOS BOLSA	PIEZA	2	200.00	400.00	MATERIALES MÍNIMOS PARA EL MANTENIMIENTO DE LAS INSTALACIONES DEL TRIBUNAL
SELLADOR VINIL ACRILICO COMEX 5*1 4LTS	PIEZA	2	700.00	1,400.00	MATERIALES MÍNIMOS PARA EL MANTENIMIENTO DE LAS INSTALACIONES DEL TRIBUNAL
BROCHA 3"	PIEZA	3	30.00	90.00	MATERIALES MÍNIMOS PARA EL MANTENIMIENTO DE LAS INSTALACIONES DEL TRIBUNAL
IMPERMEABILIZANTE CEMENTOSO 5 KG FESTER	PIEZA		295.00	1,180.00	MATERIALES MÍNIMOS PARA EL MANTENIMIENTO DE LAS INSTALACIONES DEL TRIBUNAL
CANALETA 2.5 X 2.5 X 200 CM BLANCA CON ADHESIVO	PIEZA		169.00	507.00	MATERIALES MÍNIMOS PARA EL MANTENIMIENTO DE LAS INSTALACIONES DEL TRIBUNAL
CINTA PARA DUCTO 48 MM X 50 M GRIS TUK	PIEZA		195.00	585.00	MATERIALES MÍNIMOS PARA EL MANTENIMIENTO DE LAS INSTALACIONES DEL TRIBUNAL
ADHESIVO CREST BLANCO 20 KG	PIEZA		195.00	390.00	MATERIALES MÍNIMOS PARA EL MANTENIMIENTO DE LAS INSTALACIONES DEL TRIBUNAL




45/85
M. A

BROCHA DE POLIÉSTER PULGADAS HDX	5 PIEZA	2	119.00	238.00	MATERIALES MANTENIMIENTO DE LAS INSTALACIONES DEL TRIBUNAL	MÍNIMOS PARA EL
-------------------------------------	------------	---	--------	--------	--	-----------------------

TOTAL PARTIDA 6,000.00


E. ABARÓ
 ADRIEL SANJUAN RIVERA
 DIRECTOR ADMINISTRATIVO





AUTORIZÓ
 MIGUEL ÁNGEL TLAPALE HERNÁNDEZ
 PRESIDENTE DEL TRIBUNAL DE
 CONCILIACIÓN Y ARBITRAJE DEL ESTADO
 DE TLAXCALA

DEPENDENCIA O ENTIDAD:	61. TRIBUNAL DE CONCILIACIÓN Y ARBITRAJE DEL ESTADO DE TLAXCALA		
PARTIDA:	2531 MEDICINAS Y PRODUCTOS FARMACÉUTICOS		


DESCRIPCIÓN	UNIDAD DE MEDIDA	CANTIDAD	PRECIO UNITARIO	IMPORTE	JUSTIFICACIÓN
KETOROLACO, TRAMADOL 10MG-25MG.C/10 CPS	CAJA	3	100.00	300.00	MEDICAMENTO PARA ATENDER CUADRO CLÍNICO BASICO (PATOLOGÍAS COMUNES)
NAPROXENO, LIDOCAINA GEL 10G/2G C/35G	CAJA	3	51.00	153.00	MEDICAMENTO PARA ATENDER CUADRO CLÍNICO BASICO (PATOLOGÍAS COMUNES)
OMEPRAZOL 40 MG C/7 CAPS	CAJA	3	100.00	300.00	MEDICAMENTO PARA ATENDER CUADRO CLÍNICO BASICO (PATOLOGÍAS COMUNES)
H DE ALUMINIO, H DE MAGNESIO, DIMETICONA SUSP. 3.7 GRMS 4 GR (PLUS GEL)	CAJA	4	55.00	220.00	MEDICAMENTO PARA ATENDER CUADRO CLÍNICO BASICO (PATOLOGÍAS COMUNES)
CLORFENAMINA COMPUESTA	CAJA	5	12.00	60.00	MEDICAMENTO PARA ATENDER CUADRO CLÍNICO BASICO (PATOLOGÍAS COMUNES)
NEOMICINA, CAOLIN, PECTINA 192MG 280 MG, 30 MG C/20TAB	CAJA	4	90.00	360.00	MEDICAMENTO PARA ATENDER CUADRO CLÍNICO BASICO (PATOLOGÍAS COMUNES)
LOPERAMIDA	CAJA	4	15.00	60.00	MEDICAMENTO PARA ATENDER CUADRO CLÍNICO BASICO (PATOLOGÍAS COMUNES)
TABCIN 500 C/12 TAB	CAJA	4	49.00	196.00	MEDICAMENTO PARA ATENDER CUADRO CLÍNICO BASICO (PATOLOGÍAS COMUNES)
PARACETAMOL 750 MG C/10 TAB	CAJA	4	20.00	80.00	MEDICAMENTO PARA ATENDER CUADRO CLÍNICO BASICO (PATOLOGÍAS COMUNES)
LORATADINA 10MG C/10 TAB	CAJA	4	30.00	120.00	MEDICAMENTO PARA ATENDER CUADRO CLÍNICO BASICO (PATOLOGÍAS COMUNES)
MERTODOL	PIEZA	2	30.00	60.00	MEDICAMENTO PARA ATENDER CUADRO CLÍNICO BASICO (PATOLOGÍAS COMUNES)



IODOPVIDONA	PIEZA	2	48.00	96.00	MEDICAMENTO PARA ATENDER CUADRO CLINICO BASICO (PATOLOGIAS COMUNES)
AGUA OXIGENADA	PIEZA	2	27.00	54.00	MEDICAMENTO PARA ATENDER CUADRO CLINICO BASICO (PATOLOGIAS COMUNES)
ALCOHOL ETILICO C/500 ML	PIEZA	2	48.00	96.00	MEDICAMENTO PARA ATENDER CUADRO CLINICO BASICO (PATOLOGIAS COMUNES)
BIOELECTRO	PIEZA	4	84.00	336.00	MEDICAMENTO PARA ATENDER CUADRO CLINICO BASICO (PATOLOGIAS COMUNES)
TAMPAX C/8 PIEZAS	CAJA	10	50.00	500.00	MEDICAMENTO PARA ATENDER CUADRO CLINICO BASICO (PATOLOGIAS COMUNES)
HISTEACIL ADULTO	PIEZA	3	142.00	426.00	MEDICAMENTO PARA ATENDER CUADRO CLINICO BASICO (PATOLOGIAS COMUNES)
TOALLA FEMENINA 32 PIEZAS	PAQUETE	4	96.00	384.00	MEDICAMENTO PARA ATENDER CUADRO CLINICO BASICO (PATOLOGIAS COMUNES)
FIRAC PLUS	CAJA	3	253.00	759.00	MEDICAMENTO PARA ATENDER CUADRO CLINICO BASICO (PATOLOGIAS COMUNES)
CLOROPIRAMINA 25MG C/20TAB	CAJA	4	70.00	280.00	MEDICAMENTO PARA ATENDER CUADRO CLINICO BASICO (PATOLOGIAS COMUNES)
DOLPROFEN	CAJA	4	40.00	160.00	MEDICAMENTO PARA ATENDER CUADRO CLINICO BASICO (PATOLOGIAS COMUNES)
TOTAL PARTIDA				5,000.00	

ELABORÓ

ADRIEL SANT LUIS RIVERA
 DIRECTOR ADMINISTRATIVO



AUTORIZÓ

MIGUEL ANGEL TLAXALE HERNANDEZ
 PRESIDENTE DEL TRIBUNAL DE
 CONCILIACION Y ARBITRAJE DEL ESTADO
 DE TLAXCALA

DEPENDENCIA O ENTIDAD: 61. TRIBUNAL DE CONCILIACIÓN Y ARBITRAJE DEL ESTADO DE TLAXCALA

PARTIDA: 2541 MATERIALES, ACCESORIOS Y SUMINISTROS MÉDICOS

DESCRIPCIÓN	UNIDAD DE MEDIDA	CANTIDAD	PRECIO UNITARIO	IMPORTE	JUSTIFICACIÓN
LANCETAS PARA GLUCOMETRO C/100 PZAS ACCU-CHEK	CAJA	3	290.00	870.00	INSUMOS BÁSICOS PARA TRATAMIENTO MÉDICO
TIRAS REACTIVAS ACCU-CHEK	CAJA	6	391.00	2,346.00	INSUMOS BÁSICOS PARA TRATAMIENTO MÉDICO
CINTA MICROPOROSA	PIEZA	4	20.00	80.00	INSUMOS BÁSICOS PARA TRATAMIENTO MÉDICO
VENDA ELÁSTICA 7.5 CM * 5M	PIEZA	4	14.00	56.00	INSUMOS BÁSICOS PARA TRATAMIENTO MÉDICO
APOSITOS 6*7 C/50 PIEZAS	CAJA	4	323.00	1,292.00	INSUMOS BÁSICOS PARA TRATAMIENTO MÉDICO
GASA SIMPLE ESTERIL 10*10	CAJA	6	18.00	108.00	INSUMOS BÁSICOS PARA TRATAMIENTO MÉDICO
GASA SIMPLE ESTERIL 7.5*5	CAJA	4	12.00	48.00	INSUMOS BÁSICOS PARA TRATAMIENTO MÉDICO
BANDITA ADHESIVA CLÁSICA	PIEZA	200	2.00	400.00	INSUMOS BÁSICOS PARA TRATAMIENTO MÉDICO
GUANTES DE LATEX 100 PIEZAS	CAJA	4	200.00	800.00	INSUMOS BÁSICOS PARA TRATAMIENTO MÉDICO

TOTAL PARTIDA 6,000.00

ELABORÓ:
AUDIEL SANLUIS RIVERA
DIRECTOR ADMINISTRATIVO




AUTORIZÓ

MIGUEL ÁNGEL TLAPALE HERNÁNDEZ
PRESIDENTE DEL TRIBUNAL DE CONCILIACIÓN Y ARBITRAJE DEL ESTADO DE TLAXCALA


DEPENDENCIA O ENTIDAD: 61. TRIBUNAL DE CONCILIACIÓN Y ARBITRAJE DEL ESTADO DE TLAXCALA

PARTIDA: 2591 OTROS PRODUCTOS QUÍMICOS

DESCRIPCIÓN	UNIDAD DE MEDIDA	CANTIDAD	PRECIO UNITARIO	IMPORTE	JUSTIFICACIÓN
RECARGA DE EXTINTORES	RECARGA	20	350.00	7,000.00	COMPRA DE ARTÍCULOS CONTRA INCENDIOS
TOTAL PARTIDA				7,000.00	

ELABORÓ

ADRIEL SAN LUIS RIVERA
DIRECTOR ADMINISTRATIVO




AUTORIZÓ

MIGUEL ÁNGEL TLAPALE HERNÁNDEZ
PRESIDENTE DEL TRIBUNAL DE CONCILIACIÓN Y ARBITRAJE DEL ESTADO DE TLAXCALA


DEPENDENCIA O ENTIDAD:	61. TRIBUNAL DE CONCILIACIÓN Y ARBITRAJE DEL ESTADO DE TLAXCALA
PARTIDA:	2611 COMBUSTIBLES, LUBRICANTES Y ADITIVOS

DESCRIPCIÓN	UNIDAD DE MEDIDA	CANTIDAD	PRECIO UNITARIO	IMPORTE	JUSTIFICACIÓN
GASOLINA REGULAR	LITRO	16364	22.00	360,008.00	SUMINISTRO DE COMBUSTIBLE A PARQUE VEHICULAR PARA REALIZACIÓN DE ACTIVIDADES PROPIAS DE DILIGENCIA

TOTAL PARTIDA	360,008.00
---------------	------------

ELABORÓ

 ADRIEL SAN LUIS RIVERA
 DIRECTOR ADMINISTRATIVO



AUTORIZÓ

 MIGUEL ÁNGEL TLAPALE HERNÁNDEZ
 PRESIDENTE DEL TRIBUNAL DE CONCILIACIÓN Y ARBITRAJE DEL ESTADO DE TLAXCALA


DEPENDENCIA O ENTIDAD:	61. TRIBUNAL DE CONCILIACIÓN Y ARBITRAJE DEL ESTADO DE TLAXCALA
PARTIDA:	2721 PRENDAS DE SEGURIDAD Y PROTECCIÓN PERSONAL

DESCRIPCIÓN	UNIDAD DE MEDIDA	CANTIDAD	PRECIO UNITARIO	IMPORTE	JUSTIFICACIÓN
CUBREBOCAS TERMOSSELLADO	TRICAPA PIEZA	10000	3.30	33,000.00	PRENDAS DE PROTECCIÓN A PERSONAS
TOTAL PARTIDA					33,000.00

ELABORÓ

 AUDIEL SANTIAGO RIVERA
 DIRECTOR ADMINISTRATIVO



AUTORIZÓ

 MIGUEL ÁNGEL TAPALE HERNÁNDEZ
 PRESIDENTE DEL TRIBUNAL DE CONCILIACIÓN Y ARBITRAJE DEL ESTADO DE TLAXCALA

DEPENDENCIA O ENTIDAD: 61. TRIBUNAL DE CONCILIACIÓN Y ARBITRAJE DEL ESTADO DE TLAXCALA

PARTIDA: 2911 HERRAMIENTAS MENORES

DESCRIPCIÓN	UNIDAD DE MEDIDA	CANTIDAD	PRECIO UNITARIO	IMPORTE	JUSTIFICACIÓN
MARTILLO DE BOLA DE 32 ONZAS TRUPER	PIEZA	1	410.00	410.00	HERRAMIENTAS MENORES PARA MANTENIMIENTO DE LAS INSTALACIONES DEL TRIBUNAL
CUCHARA PARA ALBAÑIL 11"	PIEZA	1	270.00	270.00	HERRAMIENTAS MENORES PARA MANTENIMIENTO DE LAS INSTALACIONES DEL TRIBUNAL
PISTOLA CALAFATEADORA CON CREMALLERA DE 9	PIEZA	1	120.00	120.00	HERRAMIENTAS MENORES PARA MANTENIMIENTO DE LAS INSTALACIONES DEL TRIBUNAL
SERRUCHO DE 22" DE ACERO MARCA TRUPER	PIEZA	1	200.00	200.00	HERRAMIENTAS MENORES PARA MANTENIMIENTO DE LAS INSTALACIONES DEL TRIBUNAL
ESPTULA RIGIDA DE ACERO 2" TRUPER	PIEZA	3	60.00	180.00	HERRAMIENTAS MENORES PARA MANTENIMIENTO DE LAS INSTALACIONES DEL TRIBUNAL
ESPTULA RIGIDA DE ACERO 3" TRUPER	PIEZA	3	65.00	195.00	HERRAMIENTAS MENORES PARA MANTENIMIENTO DE LAS INSTALACIONES DEL TRIBUNAL
ESPTULA RIGIDA DE ACERO 4" TRUPER	PIEZA	3	85.00	255.00	HERRAMIENTAS MENORES PARA MANTENIMIENTO DE LAS INSTALACIONES DEL TRIBUNAL
JUEGO DE BROCAS DE TITANIO MILWAUKEE CON 15 PIEZAS	SET	1	870.00	870.00	HERRAMIENTAS MENORES PARA MANTENIMIENTO DE LAS INSTALACIONES DEL TRIBUNAL
ROTO MARTILLO INALAMBRIKO BOSCH	PIEZA	1	2,500.00	2,500.00	HERRAMIENTAS MENORES PARA MANTENIMIENTO DE LAS INSTALACIONES DEL TRIBUNAL

5,000.00

TOTAL PARTIDA




AUTORIZO
MIGUEL ANGEL TLAPAKE HERNÁNDEZ
PRESIDENTE DEL TRIBUNAL DE CONCILIACIÓN Y ARBITRAJE DEL ESTADO DE TLAXCALA

ELABORÓ
AUDIEL SANLUIS RIVERA
DIRECTOR ADMINISTRATIVO

DEPENDENCIA O ENTIDAD:	61. TRIBUNAL DE CONCILIACIÓN Y ARBITRAJE DEL ESTADO DE TLAXCALA
PARTIDA:	2921 REFACCIONES Y ACCESORIOS MENORES DE EDIFICIOS

DESCRIPCIÓN	UNIDAD DE MEDIDA	CANTIDAD	PRECIO UNITARIO	IMPORTE	JUSTIFICACIÓN
CHAPA CON MANIJA 16*22*11.2 CM ACERO INOXIDABLE	PIEZA	6	2,050.00	12,300.00	ARTÍCULO BÁSICO PARA REHABILITACION DE INMUEBLE
CERRADURA PARA PERFILES DE ALUMINIO 15*10*6	PIEZA	2	450.00	900.00	ARTÍCULO BÁSICO PARA REHABILITACION DE INMUEBLE
CERRADURA EMBUTIR PERFIL ALUMINIO	PIEZA	2	300.00	600.00	ARTÍCULO BÁSICO PARA REHABILITACION DE INMUEBLE
CHAPA CERRADURA TRES POSTES PUERTAS EXTERIORES	PIEZA	1	1,200.00	1,200.00	ARTÍCULO BÁSICO PARA REHABILITACION DE INMUEBLE
TOTAL PARTIDA				15,000.00	

ELABORÓ

 AUDIEL SANT LUIS RIVERA
 DIRECTOR ADMINISTRATIVO



AUTORIZO


 MIGUEL ÁNGEL TLAPALE HERNÁNDEZ
 PRESIDENTE DEL TRIBUNAL DE CONCILIACION Y ARBITRAJE DEL ESTADO DE TLAXCALA

DEPENDENCIA O ENTIDAD: 61. TRIBUNAL DE CONCILIACIÓN Y ARBITRAJE DEL ESTADO DE TLAXCALA


PARTIDA: 2941 REFACCIONES Y ACCESORIOS MENORES DE EQUIPO DE CÓMPUTO Y TECNOLOGÍAS DE LA INFORMACIÓN

DESCRIPCIÓN	UNIDAD DE MEDIDA	CANTIDAD	PRECIO UNITARIO	IMPORTE	JUSTIFICACIÓN
DISCO DURO ESTADO SÓLIDO PARA PC Y LAPTOP ADATA	PIEZA	6	2,100.00	12,600.00	ARTÍCULO BÁSICO PARA REHABILITACION DE EQUIPO DE CÓMPUTO
KIT DE RODILLOS 10 PIEZAS DIVERSOS TAMAÑOS PAQUETE IMPRESORAS HP		2	1,200.00	2,400.00	ARTÍCULO BÁSICO PARA REHABILITACION DE EQUIPO DE CÓMPUTO

TOTAL PARTIDA 15,000.00

ELABORÓ

 GABRIEL SANLUIS RIVERA
 DIRECTOR ADMINISTRATIVO



AUTORIZÓ

 MIGUEL ÁNGEL TLAPALE HERNÁNDEZ
 PRESIDENTE DEL TRIBUNAL DE CONCILIACIÓN Y ARBITRAJE DEL ESTADO DE TLAXCALA

DEPENDENCIA O ENTIDAD: 61. TRIBUNAL DE CONCILIACION Y ARBITRAJE DEL ESTADO DE TLAXCALA

PARTIDA: 2961 REPARACIONES Y ACCESORIOS MENORES DE EQUIPO DE TRANSPORTE

DESCRIPCIÓN	UNIDAD DE MEDIDA	CANTIDAD	PRECIO UNITARIO	IMPORTE	JUSTIFICACIÓN
BATERIA PARA AUTOMOVIL LTH	PIEZA	4	2,500.00	10,000.00	ARTICULO BÁSICO PARA REHABILITACION Y MANTENIMIENTO DE EQUIPO DE TRANSPORTE
JUEGO DE PLUMAS PARA PARABRISAS	PIEZA	9	600.00	5,400.00	ARTICULO BÁSICO PARA REHABILITACION Y MANTENIMIENTO DE EQUIPO DE TRANSPORTE
KIT DE TAPON PARA AUTOMOVIL RIN 14	PIEZA	4	700.00	2,800.00	ARTICULO BÁSICO PARA REHABILITACION Y MANTENIMIENTO DE EQUIPO DE TRANSPORTE
KIT LAMPARA DELANTERA HALOGENA	PIEZA	6	300.00	1,800.00	ARTICULO BÁSICO PARA REHABILITACION Y MANTENIMIENTO DE EQUIPO DE TRANSPORTE
LLANTA HANKOOK R16	PIEZA	4	1,900.00	7,600.00	ARTICULO BÁSICO PARA REHABILITACION Y MANTENIMIENTO DE EQUIPO DE TRANSPORTE
LLANTA HANKOOK R15	PIEZA	4	1,800.00	7,200.00	ARTICULO BÁSICO PARA REHABILITACION Y MANTENIMIENTO DE EQUIPO DE TRANSPORTE
LLANTA HANKOOK R17	PIEZA	4	2,300.00	9,200.00	ARTICULO BÁSICO PARA REHABILITACION Y MANTENIMIENTO DE EQUIPO DE TRANSPORTE
TOTAL PARTIDA				44,000.00	

ELABORÓ

 AVELIN SAN LUIS RIVERA
 DIRECTOR ADMINISTRATIVO



56/85

AUTORIZO

 MIGUEL ÁNGEL TLAFALE HERNÁNDEZ
 PRESIDENTE DEL TRIBUNAL DE CONCILIACION Y ARBITRAJE DEL ESTADO DE TLAXCALA


DEPENDENCIA O ENTIDAD: 61. TRIBUNAL DE CONCILIACIÓN Y ARBITRAJE DEL ESTADO DE TLAXCALA

PARTIDA: 3111 ENERGÍA ELÉCTRICA


DESCRIPCIÓN	UNIDAD DE MEDIDA	CANTIDAD	PRECIO UNITARIO	IMPORTE	JUSTIFICACIÓN
RECIBO DE LUZ BIMESTRAL	RECIBO	6	100.00	600.00	PAGO DE SERVICIO BÁSICO

TOTAL PARTIDA

600.00

ELABORÓ

 AUDIEL SAN LUIS RIVERA
 DIRECTOR ADMINISTRATIVO




AUTORIZÓ

 MIGUEL ANGEL LAPALE HERNÁNDEZ
 PRESIDENTE DEL TRIBUNAL DE CONCILIACIÓN Y ARBITRAJE DEL ESTADO DE TLAXCALA

DEPENDENCIA O ENTIDAD:	61. TRIBUNAL DE CONCILIACIÓN Y ARBITRAJE DEL ESTADO DE TLAXCALA
PARTIDA:	3131 AGUA

DESCRIPCIÓN	UNIDAD DE MEDIDA	CANTIDAD	PRECIO UNITARIO	IMPORTE	JUSTIFICACIÓN
-------------	------------------	----------	-----------------	---------	---------------

CUOTA BIMESTRAL POR SUMINISTRO DE AGUA POTABLE	RECIBO	6	1,500.00	9,000.00	PAGO DE SERVICIO BÁSICO
TOTAL PARTIDA					9,000.00

ELABORÓ

 AUDIEL SAN LUIS RIVERA
 DIRECTOR ADMINISTRATIVO



AUTORIZÓ

 MIGUEL ÁNGEL TAPALE HERNÁNDEZ
 PRESIDENTE DEL TRIBUNAL DE CONCILIACIÓN Y ARBITRAJE DEL ESTADO DE TLAXCALA

DEPENDENCIA O ENTIDAD: 61. TRIBUNAL DE CONCILIACIÓN Y ARBITRAJE DEL ESTADO DE TLAXCALA

PARTIDA: 3141 TELEFONÍA TRADICIONAL

DESCRIPCIÓN	UNIDAD DE MEDIDA	CANTIDAD	PRECIO UNITARIO	IMPORTE	JUSTIFICACIÓN
PAGO MENSUAL TELEFONIA RECIBO NÚMERO 2464627410		12	400.00	4,800.00	PAGO DE SERVICIO BÁSICO
PAGO MENSUAL TELEFONIA RECIBO NÚMERO 2464626670		12	800.00	9,600.00	PAGO DE SERVICIO BÁSICO

TOTAL PARTIDA 14,400.00

ELABORÓ

 AUDIEL SANLUIS RIVERA
 DIRECTOR ADMINISTRATIVO




AUTORIZÓ

 MIGUEL ÁNGEL TAPALE HERNÁNDEZ
 PRESIDENTE DEL TRIBUNAL DE CONCILIACIÓN Y ARBITRAJE DEL ESTADO DE TLAXCALA


DEPENDENCIA O ENTIDAD: 61. TRIBUNAL DE CONCILIACIÓN Y ARBITRAJE DEL ESTADO DE TLAXCALA

PARTIDA: 3171 SERVICIOS DE ACCESO DE INTERNET, REDES Y PROCESAMIENTO DE INFORMACIÓN

DESCRIPCIÓN	UNIDAD DE MEDIDA	CANTIDAD	PRECIO UNITARIO	IMPORTE	JUSTIFICACIÓN
SUMINISTRO DE SERVICIO DE INTERNET ASSESPRI	FACTURA	12	812.00	9,744.00	PAGO DE SERVICIO BÁSICO
SERVICIO NOI ASPEL LICENCIA ANUAL	FACTURA	1	5,256.00	5,256.00	PAGO DE SERVICIO BÁSICO
TOTAL PARTIDA				15,000.00	

ELABORÓ

AUDIEL SANT LUIS RIVERA
 DIRECTOR ADMINISTRATIVO



AUTORIZÓ

MIGUEL ANGEL TLPALE HERNÁNDEZ
 PRESIDENTE DEL TRIBUNAL DE CONCILIACIÓN Y ARBITRAJE DEL ESTADO DE TLAXCALA

DEPENDENCIA O ENTIDAD: 61. TRIBUNAL DE CONCILIACIÓN Y ARBITRAJE DEL ESTADO DE TLAXCALA

PARTIDA: 3181 SERVICIOS POSTALES Y TELEGRÁFICOS

DESCRIPCIÓN	UNIDAD DE MEDIDA	CANTIDAD	PRECIO UNITARIO	IMPORTE	JUSTIFICACIÓN
ENVÍO NORMAL DE CORRESPONDENCIA ESTAFETA: FACTURA 24 A 48 HRS		10	300.00	3,000.00	PAGO DE SERVICIO BÁSICO
ENVÍO EXPRES DE CORRESPONDENCIA ESTAFETA FACTURA MENOS DE 24 HRS		10	300.00	3,000.00	PAGO DE SERVICIO BÁSICO

TOTAL PARTIDA 6,000.00



ELABORÓ

 AUDIEL SANLUIS RIVERA
 DIRECTOR ADMINISTRATIVO

AUTORIZÓ

 MIGUEL ANSEL TLAPALE HERNÁNDEZ
 PRESIDENTE DEL TRIBUNAL DE CONCILIACIÓN Y ARBITRAJE DEL ESTADO DE TLAXCALA

DEPENDENCIA O ENTIDAD:	61. TRIBUNAL DE CONCILIACIÓN Y ARBITRAJE DEL ESTADO DE TLAXCALA
PARTIDA:	3331 SERVICIOS DE CONSULTORÍA ADMINISTRATIVA, PROCESOS, TÉCNICA Y EN TECNOLOGÍAS DE LA INFORMACIÓN

DESCRIPCIÓN	UNIDAD DE MEDIDA	CANTIDAD	PRECIO UNITARIO	IMPORTE	JUSTIFICACIÓN
SERVICIO DE SEGUIMIENTO, MEJORA Y RESPALDO DE SISTEMA SISEDO TCYA SEMESTRAL	CONTRATO	2	34,800.00	69,600.00	CONTRATACIÓN DE ESPECIALIZADOS DE SERVICIOS

TOTAL PARTIDA	69,600.00
---------------	-----------

ELABORÓ

 AUDIEL SANLUIS RIVERA
 DIRECTOR ADMINISTRATIVO



AUTORIZÓ

 MIGUEL ÁNGEL TLAPALE HERNÁNDEZ
 PRESIDENTE DEL TRIBUNAL DE CONCILIACIÓN Y ARBITRAJE DEL ESTADO DE TLAXCALA



GOBIERNO DEL ESTADO DE TLAXCALA
 ANTEPROYECTO DE PRESUPUESTO DE
 EGRESOS 2023
 DESGLOSE DE CONCEPTO POR PARTIDA



DEPENDENCIA O ENTIDAD: 61. TRIBUNAL DE CONCILIACIÓN Y ARBITRAJE DEL ESTADO DE TLAXCALA

PARTIDA: 3411 SERVICIOS FINANCIEROS Y BANCARIOS

DESCRIPCIÓN	UNIDAD DE MEDIDA	CANTIDAD	PRECIO UNITARIO	IMPORTE	JUSTIFICACIÓN
SEGURO CHEVY 2009	PÓLIZA	1	5,000.00	5,000.00	CONTRATACIÓN DE SEGUROS VEHICULARES
SEGURO TIIDA GRIS 2011	PÓLIZA	1	7,000.00	7,000.00	CONTRATACIÓN DE SEGUROS VEHICULARES
SEGURO TIIDA ACERO 2011	PÓLIZA	1	7,000.00	7,000.00	CONTRATACIÓN DE SEGUROS VEHICULARES
SEGURO TIIDA BLANCO 2016	PÓLIZA	1	8,000.00	8,000.00	CONTRATACIÓN DE SEGUROS VEHICULARES
SEGURO CAPTIVA 2012	PÓLIZA	1	12,000.00	12,000.00	CONTRATACIÓN DE SEGUROS VEHICULARES
SEGURO BEAT 2019	PÓLIZA	1	8,000.00	8,000.00	CONTRATACIÓN DE SEGUROS VEHICULARES
SEGURO HONDA FIT 2017	PÓLIZA	1	9,000.00	9,000.00	CONTRATACIÓN DE SEGUROS VEHICULARES
SEGURO HONDA CITY 2018	PÓLIZA	1	13,000.00	13,000.00	CONTRATACIÓN DE SEGUROS VEHICULARES
SEGURO MAZDA CX-30 2021	PÓLIZA	1	16,000.00	16,000.00	CONTRATACIÓN DE SEGUROS VEHICULARES

TOTAL PARTIDA

86,000.00

AUTORIZO
 MIGUEL ANGEL TLAPALE HERNÁNDEZ
 PRESIDENTE DEL TRIBUNAL DE
 CONCILIACIÓN Y ARBITRAJE DEL ESTADO
 DE TLAXCALA



ELABORÓ
 AUDIEL SANLUIS RIVERA
 DIRECTOR ADMINISTRATIVO

DEPENDENCIA O ENTIDAD: 61. TRIBUNAL DE CONCILIACIÓN Y ARBITRAJE DEL ESTADO DE TLAXCALA

PARTIDA: 3511 CONSERVACIÓN Y MANTENIMIENTO MENOR DE INMUEBLES

DESCRIPCIÓN	UNIDAD DE MEDIDA	CANTIDAD	PRECIO UNITARIO	IMPORTE	JUSTIFICACIÓN
IMPERMEABILIZANTE DE MURO VECINAL (25*3.5)	CONTRATO	1	50,000.00	50,000.00	CONTRATACIÓN DE MANTENIMIENTO INMUEBLES A
REPELLADO DE MUROS SALITROSOS (5)	CONTRATO	1	40,000.00	40,000.00	CONTRATACIÓN DE MANTENIMIENTO INMUEBLES A
REPPELLADO MUROS TERRAZA (INCLUYE PINTURA Y APLIACACION)	CONTRATO	1	60,000.00	60,000.00	CONTRATACIÓN DE MANTENIMIENTO INMUEBLES A

TOTAL PARTIDA 150,000.00

ELABORÓ

 JOSÉ LUIS RIVERA
 DIRECTOR ADMINISTRATIVO




AUTORIZÓ

 MIGUEL ÁNGEL TAPALE HERNÁNDEZ
 PRESIDENTE DEL TRIBUNAL DE CONCILIACIÓN Y ARBITRAJE DEL ESTADO DE TLAXCALA


DEPENDENCIA O ENTIDAD: 61. TRIBUNAL DE CONCILIACIÓN Y ARBITRAJE DEL ESTADO DE TLAXCALA

PARTIDA: 3531 INSTALACIÓN, REPARACIÓN Y MANTENIMIENTO DE EQUIPO DE CÓMPUTO Y TECNOLOGÍA DE LA INFORMACIÓN

DESCRIPCIÓN	UNIDAD DE MEDIDA	CANTIDAD	PRECIO UNITARIO	IMPORTE	JUSTIFICACIÓN
MANTENIMIENTO A CP Y LAPTOPS 2 POR UNIDAD	SERVICIO	100	500.00	50,000.00	MANTENIMIENTO A EQUIPOS DE COMPUTO
MANTENIMIENTO A IMPRESORAS KYOCERA	SERVICIO	20	580.00	11,600.00	MANTENIMIENTO A EQUIPOS DE COMPUTO
MANTENIMIENTO A PROYECTOR E IMPRESORAS PORTATILES	SERVICIO	6	600.00	3,600.00	MANTENIMIENTO A EQUIPOS DE COMPUTO
MANTENIMIENTO RED INTERNAT	SERVICIO	1	34,800.00	34,800.00	MANTENIMIENTO A EQUIPOS DE COMPUTO
TOTAL PARTIDA				100,000.00	

ELABORÓ

 ABDRIEL SAN LUIS RIVERA
 DIRECTOR ADMINISTRATIVO



AUTORIZÓ

 MIGUEL ÁNGEL TAPALE HERNÁNDEZ
 PRESIDENTE DEL TRIBUNAL DE CONCILIACIÓN Y ARBITRAJE DEL ESTADO DE TLAXCALA

DEPENDENCIA O ENTIDAD:	61. TRIBUNAL DE CONCILIACIÓN Y ARBITRAJE DEL ESTADO DE TLAXCALA
PARTIDA:	3551 REPARACIÓN Y MANTENIMIENTO DE EQUIPO DE TRANSPORTE

DESCRIPCIÓN	UNIDAD DE MEDIDA	CANTIDAD	PRECIO UNITARIO	IMPORTE	JUSTIFICACIÓN
SERVICIO DE CAMBIO DE BALATAS HONDA FIT	SERVICIO	1	2,500.00	2,500.00	MANTENIMIENTO A PARQUE VEHICULAR
SERVICIO DE MANTENIMIENTO HONDA FIT INCLYE FILTROS, ACEITES, BUJIAS, LIQUIDO DE BOYA Y CARBU KLIN	SERVICIO	3	4,000.00	12,000.00	MANTENIMIENTO A PARQUE VEHICULAR
SERVICIO DE CAMBIO DE BALATAS HONDA CITY	SERVICIO	1	2,500.00	2,500.00	MANTENIMIENTO A PARQUE VEHICULAR
SERVICIO DE MANTENIMIENTO HONDA CITY INCLYE FILTROS, ACEITES, BUJIAS, LIQUIDO DE BOYA Y CARBU KLIN	SERVICIO	3	5,000.00	15,000.00	MANTENIMIENTO A PARQUE VEHICULAR
SERVICIO DE CAMBIO DE BALATAS CHEVROLET BEAT	SERVICIO	1	2,500.00	2,500.00	MANTENIMIENTO A PARQUE VEHICULAR
SERVICIO DE MANTENIMIENTO CHEVROLET BEAT INCLYE FILTROS, ACEITES, BUJIAS, LIQUIDO DE BOYA Y CARBU KLIN	SERVICIO	3	4,000.00	12,000.00	MANTENIMIENTO A PARQUE VEHICULAR
SERVICIO DE CAMBIO DE BALATAS CHEVROLET CHEVY	SERVICIO	1	2,500.00	2,500.00	MANTENIMIENTO A PARQUE VEHICULAR
SERVICIO DE MANTENIMIENTO CHEVROLET CHEVY INCLYE FILTROS, ACEITES, BUJIAS, LIQUIDO DE BOYA Y CARBU KLIN	SERVICIO	3	4,000.00	12,000.00	MANTENIMIENTO A PARQUE VEHICULAR




SERVICIO DE CAMBIO DE BALATAS NISSAN TIDA 2011 Y 2016	SERVICIO	4	2,500.00	10,000.00	MANTENIMIENTO A PARQUE VEHICULAR
SERVICIO DE MANTENIMIENTO NISSAN TIDA 2011 Y 2016 INCLYE FILTROS, ACEITES, BUJIAS, LIQUIDO DE BOYA Y CARBU KLIN	SERVICIO	9	5,000.00	45,000.00	MANTENIMIENTO A PARQUE VEHICULAR
SERVICIO DE CAMBIO DE BALATAS CHEVROLET CAPTIVA	SERVICIO	1	3,500.00	3,500.00	MANTENIMIENTO A PARQUE VEHICULAR
SERVICIO DE MANTENIMIENTO CHEVROLET CAPTIVA INCLYE FILTROS, ACEITES, BUJIAS, LIQUIDO DE BOYA Y CARBU KLIN	SERVICIO	2	6,000.00	12,000.00	MANTENIMIENTO A PARQUE VEHICULAR
SERVICIO DE CAMBIO DE BALATAS MAZDA CX-30	SERVICIO	2	3,000.00	6,000.00	MANTENIMIENTO A PARQUE VEHICULAR
SERVICIO DE MANTENIMIENTO MAZDA CX-30 INCLYE FILTROS, ACEITES, BUJIAS, LIQUIDO DE BOYA Y CARBU KLIN	SERVICIO	3	8,000.00	24,000.00	MANTENIMIENTO A PARQUE VEHICULAR
CAMBIO DE CLUTCH AUTOS NISSAN Y/O CHEVROLET	SERVICIO	5	3,700.00	18,500.00	MANTENIMIENTO A PARQUE VEHICULAR
TOTAL PARTIDA				180,000.00	

ELABORÓ

 AUDIEL SANLUIS RIVERA
 DIRECTOR ADMINISTRATIVO



AUTORIZÓ

 MIGUEL ÁNGEL ELVIRA HERNÁNDEZ
 PRESIDENTE DEL TRIBUNAL DE CONCILIACIÓN Y ARBITRAJE DEL ESTADO DE TLAXCALA

DEPENDENCIA O ENTIDAD:	61. TRIBUNAL DE CONCILIACIÓN Y ARBITRAJE DEL ESTADO DE TLAXCALA
PARTIDA:	3591 SERVICIOS DE JARDINERÍA Y FUMIGACIÓN


DESCRIPCIÓN	UNIDAD DE MEDIDA	CANTIDAD	PRECIO UNITARIO	IMPORTE	JUSTIFICACIÓN
FUMIGACION POR FAUNA NOCIVA. SERVICIO		2	5,000.00	10,000.00	CONTRATACIÓN DE SERVICIOS DE FUMIGACIÓN
FUMIGACIÓN POR VIRUS, SERVICIO BACTERIAS Y HONGOS		2	10,000.00	20,000.00	CONTRATACIÓN DE SERVICIOS DE FUMIGACIÓN

TOTAL PARTIDA	30,000.00
---------------	-----------

ELABORÓ

 AUDIEL SAN LUIS RIVERA
 DIRECTOR ADMINISTRATIVO



AUTORIZÓ

 MIGUEL ÁNGEL TLAPALE HERNÁNDEZ
 PRESIDENTE DEL TRIBUNAL DE CONCILIACIÓN Y ARBITRAJE DEL ESTADO DE TLAXCALA




GOBIERNO DEL ESTADO DE TLAXCALA
 ANTEPROYECTO DE PRESUPUESTO DE EGRESOS 2023
 DESGLOSE DE CONCEPTO POR PARTIDA



DEPENDENCIA O ENTIDAD: 61. TRIBUNAL DE CONCILIACIÓN Y ARBITRAJE DEL ESTADO DE TLAXCALA

PARTIDA: 3691 OTROS SERVICIOS DE INFORMACIÓN

DESCRIPCIÓN	UNIDAD DE MEDIDA	CANTIDAD	PRECIO UNITARIO	IMPORTE	JUSTIFICACIÓN
COMUNICADOS, PROMOCIONES PROPAGANDA Y PUBLICIDAD DE MEDIOS MASIVOS DE INFORMACIÓN	SERVICIO	4	2,500.00	10,000.00	CONTRATACIÓN DE ESPACIOS PUBLICITARIOS
TOTAL PARTIDA				10,000.00	

ELABORÓ

 ADRIEL SANT LUIS RIVERA
 DIRECTOR ADMINISTRATIVO



AUTORIZÓ

 MIGUEL ÁNGEL TIAPALE HERNÁNDEZ
 PRESIDENTE DEL TRIBUNAL DE CONCILIACIÓN Y ARBITRAJE DEL ESTADO DE TLAXCALA

DEPENDENCIA O ENTIDAD: 61. TRIBUNAL DE CONCILIACIÓN Y ARBITRAJE DEL ESTADO DE TLAXCALA

PARTIDA: 3751 VIÁTICOS EN EL PAÍS

DESCRIPCIÓN	UNIDAD DE MEDIDA	CANTIDAD	PRECIO UNITARIO	IMPORTE	JUSTIFICACIÓN
VIATICOS OTORGADOS POR ACTUACIONES	FACTURA	20	1,000.00	20,000.00	REINTEGRO DE PAGO DE VIATICOS POR DILIGENCIAS FORANEAS

TOTAL PARTIDA 20,000.00

ELABORÓ

 MIGUEL SANLUIS RIVERA
 DIRECTOR ADMINISTRATIVO




AUTORIZÓ

 MIGUEL ÁNGEL TLAFALE HERNÁNDEZ
 PRESIDENTE DEL TRIBUNAL DE CONCILIACIÓN Y ARBITRAJE DEL ESTADO DE TLAXCALA


DEPENDENCIA O ENTIDAD: 61. TRIBUNAL DE CONCILIACIÓN Y ARBITRAJE DEL ESTADO DE TLAXCALA

PARTIDA: 3791 OTROS SERVICIOS DE TRASLADO Y HOSPEDAJE

DESCRIPCIÓN	UNIDAD DE MEDIDA	CANTIDAD	PRECIO UNITARIO	IMPORTE	JUSTIFICACIÓN
SERVICIO DE PENSION RICARDO FRAGOZO ACOLTZI (6)	FACTURA	12	3,480.00	41,760.00	PAGO DE PENSION DEL PARQUE VEHICULAR
PENSION BRENDA ESMERALDA MORA LIMA (3)	FACTURA	12	1,392.00	16,704.00	PAGO DE PENSION DEL PARQUE VEHICULAR
TOTAL PARTIDA				58,464.00	

ELABORÓ

 ALEJANDRA LUIS RIVERA
 DIRECTOR ADMINISTRATIVO



AUTORIZÓ

 MIGUEL ÁNGEL TAPALE HERNÁNDEZ
 PRESIDENTE DEL TRIBUNAL DE CONCILIACIÓN Y ARBITRAJE DEL ESTADO DE TLAXCALA

DEPENDENCIA O ENTIDAD: 61. TRIBUNAL DE CONCILIACIÓN Y ARBITRAJE DEL ESTADO DE TLAXCALA
 PARTIDA: 3821 GASTOS DE ORDEN SOCIAL Y CULTURAL

DESCRIPCIÓN	UNIDAD DE MEDIDA	CANTIDAD	PRECIO UNITARIO	IMPORTE	JUSTIFICACIÓN
SERVICIO DE BANQUETE CELEBRACIÓN DIA DEL ABOGADO	SERVICIO	1	46,400.00	46,400.00	CONTRATACIÓN PARA EVENTOS SOCIALES
EVENTO MUSICAL CELEBRACIÓN DEL DIA DEL ABOGADO	CONTRATO	1	11,600.00	11,600.00	CONTRATACIÓN PARA EVENTOS SOCIALES
SERVICIO DE BANQUETE CELEBRACIÓN FIN DE AÑO	SERVICIO	1	90,000.00	90,000.00	CONTRATACIÓN PARA EVENTOS SOCIALES
EVENTO MUSICAL CELEBRACIÓN FIN DE AÑO	CONTRATO	1	52,000.00	52,000.00	CONTRATACIÓN PARA EVENTOS SOCIALES

TOTAL PARTIDA: 200,000.00

ELABORÓ

 AUDIEL SANLUÍS RIVERA
 DIRECTOR ADMINISTRATIVO




AUTORIZÓ


 MIGUEL ÁNGEL TLAPOALE HERNÁNDEZ
 PRESIDENTE DEL TRIBUNAL DE CONCILIACIÓN Y ARBITRAJE DEL ESTADO DE TLAXCALA

DEPENDENCIA O ENTIDAD:	61. TRIBUNAL DE CONCILIACIÓN Y ARBITRAJE DEL ESTADO DE TLAXCALA
PARTIDA:	3851 GASTOS DE REPRESENTACIÓN

DESCRIPCIÓN	UNIDAD DE MEDIDA	CANTIDAD	PRECIO UNITARIO	IMPORTE	JUSTIFICACIÓN
GASTOS AUTORIZADOS REPRESENTANTE	MENSUALES A FACTURA	12	4,000.00	48,000.00	REINTEGRO DE GASTOS AL TITULAR
TOTAL PARTIDA				48,000.00	

ELABORÓ

 AUDIEL SAN LUIS RIVERA
 DIRECTOR ADMINISTRATIVO



AUTORIZÓ

 MIGUEL ÁNGEL TLAPALE HERNÁNDEZ
 PRESIDENTE DEL TRIBUNAL DE CONCILIACIÓN Y ARBITRAJE DEL ESTADO DE TLAXCALA

DEPENDENCIA O ENTIDAD: 61. TRIBUNAL DE CONCILIACIÓN Y ARBITRAJE DEL ESTADO DE TLAXCALA

PARTIDA: 3921 IMPUESTOS Y DERECHOS

DESCRIPCIÓN	UNIDAD DE MEDIDA	CANTIDAD	PRECIO UNITARIO	IMPORTE	JUSTIFICACIÓN
VERIFICACIONES	FACTURA	18	550.00	9,900.00	PAGO DE IMPUESTOS Y DERECHOS
TENENCIA	FACTURA	9	455.00	4,095.00	PAGO DE IMPUESTOS Y DERECHOS

TOTAL PARTIDA

13,995.00

ELABORÓ

[Signature]
 AMIEL SANLUIS RIVERA
 DIRECTOR ADMINISTRATIVO



AUTORIZÓ

[Signature]
 MIGUEL ÁNGEL LAPALE HERNÁNDEZ
 PRESIDENTE DEL TRIBUNAL DE CONCILIACIÓN Y ARBITRAJE DEL ESTADO DE TLAXCALA

DEPENDENCIA O ENTIDAD: 61. TRIBUNAL DE CONCILIACIÓN Y ARBITRAJE DEL ESTADO DE TLAXCALA

PARTIDA: 3981 IMPUESTO SOBRE NÓMINA

DESCRIPCIÓN	UNIDAD DE MEDIDA	CANTIDAD	PRECIO UNITARIO	IMPORTE	JUSTIFICACIÓN
IMPUESTO SOBRE NÓMINA MENSUAL (SIN PRESTACIONES ANUALES)	DECLARACION	9	27,427.00	246,843.00	PAGO DE IMPUESTOS LOCALES
IMPUESTO SOBRE NÓMINA MENSUAL (CON PRIMAVACACIONAL)	DECLARACION	1	39,551.00	39,551.00	PAGO DE IMPUESTOS LOCALES
IMPUESTO SOBRE NÓMINA MENSUAL (CON COMPENSACION ANUAL)	DECLARACION	1	51,679.00	51,679.00	PAGO DE IMPUESTOS LOCALES
IMPUESTO SOBRE NÓMINA MENSUAL (CON GRATIFICACION ANUAL)	DECLARACION	1	53,468.00	53,468.00	PAGO DE IMPUESTOS LOCALES
IMPUESTO SOBRE NÓMINA (BONO DE ACTUACIÓN)	DECLARACION	4	10,800.00	43,200.00	PAGO DE IMPUESTOS LOCALES
TOTAL PARTIDA				434,741.00	

ELABORÓ
(Firma)
ABDIEL SANLUIS RIVERA
DIRECTOR ADMINISTRATIVO

AUTORIZÓ
(Firma)
MIGUEL ANGELO TALAPE HERNÁNDEZ
PRESIDENTE DEL TRIBUNAL DE CONCILIACIÓN Y ARBITRAJE DEL ESTADO DE TLAXCALA



DEPENDENCIA O ENTIDAD: 61. TRIBUNAL DE CONCILIACIÓN Y ARBITRAJE DEL ESTADO DE TLAXCALA

PARTIDA: 5151 EQUIPO DE CÓMPUTO Y DE TECNOLOGÍAS DE LA INFORMACIÓN

DESCRIPCIÓN	UNIDAD DE MEDIDA	CANTIDAD	PRECIO UNITARIO	IMPORTE	JUSTIFICACIÓN
IMPRESORA HP SCAN JET ENTERPRISE FLOW N6600 FNWL	PIEZA	2	33,000.00	66,000.00	ADQUISICIÓN DE EQUIPOS NECESARIOS PARA REALIZAR LAS ACTIVIDADES PROPIAS DEL TRIBUNAL
LAPTOP HP 250 G8	PIEZA	4	25,000.00	100,000.00	ADQUISICIÓN DE EQUIPOS NECESARIOS PARA REALIZAR LAS ACTIVIDADES PROPIAS DEL TRIBUNAL
IMPRESORA PORTATIL HP OFFICE JET 200	PIEZA	2	7,000.00	14,000.00	ADQUISICIÓN DE EQUIPOS NECESARIOS PARA REALIZAR LAS ACTIVIDADES PROPIAS DEL TRIBUNAL
TABLET SAMSUNG S7	PIEZA	2	10,000.00	20,000.00	ADQUISICIÓN DE EQUIPOS NECESARIOS PARA REALIZAR LAS ACTIVIDADES PROPIAS DEL TRIBUNAL

TOTAL PARTIDA

200,000.00

ELABORÓ
[Firma]
ANDRÉS SANLUIS RIVERA
DIRECTOR ADMINISTRATIVO



AUTORIZÓ
[Firma]
MIGUEL ÁNGEL TLAPA DE HERNÁNDEZ
PRESIDENTE DEL TRIBUNAL DE CONCILIACIÓN Y ARBITRAJE DEL ESTADO DE TLAXCALA

DEPENDENCIA O ENTIDAD: 61. TRIBUNAL DE CONCILIACION Y ARBITRAJE DEL ESTADO DE TLAXCALA
PROYECTO:

FTÉ.	SUB-FUENTE	PARTIDA	DESCRIPCIÓN	PROPUESTA 2023	Calendario												
					Ene	Feb	Mar	Abr	May	Jun	Jul	Ago	Sep	Oct	Nov	Dic	
CAPITULO 1000																	
15	1	1131	SUELDOS FUNCIONARIOS A	2,571,996.00	214,283.00	214,283.00	214,283.00	214,283.00	214,283.00	214,283.00	214,283.00	214,283.00	214,283.00	214,283.00	214,283.00	214,283.00	214,283.00
15	1	1132	SUELDOS AL PERSONAL A	5,511,936.00	459,328.00	459,328.00	459,328.00	459,328.00	459,328.00	459,328.00	459,328.00	459,328.00	459,328.00	459,328.00	459,328.00	459,328.00	459,328.00
15	1	1321	PRIMA VACACIONAL A FUNCIONARIOS	128,570.00	0.00	0.00	0.00	0.00	0.00	0.00	0.00	0.00	0.00	0.00	0.00	0.00	0.00
15	1	1322	PRIMA VACACIONAL AL PERSONAL	275,586.00	0.00	0.00	0.00	0.00	0.00	0.00	0.00	0.00	0.00	0.00	0.00	0.00	0.00
15	1	1326	GRATIFICACIÓN FIN DE AÑO FUNCIONARIOS	285,710.00	0.00	0.00	0.00	0.00	0.00	0.00	0.00	0.00	0.00	0.00	0.00	0.00	0.00
15	1	1327	GRATIFICACIÓN FIN DE AÑO AL PERSONAL	612,434.00	0.00	0.00	0.00	0.00	0.00	0.00	0.00	0.00	0.00	0.00	0.00	0.00	0.00
15	1	1345	BONO DE ACTUACIÓN A FUNCIONARIOS	240,000.00	0.00	0.00	0.00	0.00	0.00	0.00	0.00	0.00	0.00	0.00	0.00	0.00	0.00
15	1	1346	BONO DE ACTUACIÓN AL PERSONAL	120,000.00	0.00	0.00	0.00	0.00	0.00	0.00	0.00	0.00	0.00	0.00	0.00	0.00	0.00
15	1	1521	INDEMNIZACIÓN Y LIQUIDACIÓN A FUNCIONARIOS	200,000.00	0.00	0.00	0.00	0.00	0.00	0.00	0.00	0.00	0.00	0.00	0.00	0.00	0.00
15	1	1522	INDEMNIZACIÓN Y LIQUIDACIÓN AL PERSONAL	241,909.00	0.00	0.00	0.00	0.00	0.00	0.00	0.00	0.00	0.00	0.00	0.00	0.00	0.00
15	1	1549	INCENTIVO AL AHORRO DE LOS FUNCIONARIOS	171,420.00	14,285.00	14,285.00	14,285.00	14,285.00	14,285.00	14,285.00	14,285.00	14,285.00	14,285.00	14,285.00	14,285.00	14,285.00	14,285.00
15	1	154A	INCENTIVO AL AHORRO DEL PERSONAL	367,468.00	30,624.00	30,624.00	30,624.00	30,624.00	30,624.00	30,624.00	30,624.00	30,624.00	30,624.00	30,624.00	30,624.00	30,624.00	30,624.00
15	1	154K	SERVICIO MÉDICO A FUNCIONARIOS	84,000.00	7,000.00	7,000.00	7,000.00	7,000.00	7,000.00	7,000.00	7,000.00	7,000.00	7,000.00	7,000.00	7,000.00	7,000.00	7,000.00
15	1	154L	SERVICIO MEDICO AL PERSONAL	94,658.00	8,783.00	8,783.00	8,783.00	8,783.00	8,783.00	8,783.00	8,783.00	8,783.00	8,783.00	8,783.00	8,783.00	8,783.00	8,783.00
15	1	1591	CUOTAS DESPENSA A FUNCIONARIOS	96,000.00	8,000.00	8,000.00	8,000.00	8,000.00	8,000.00	8,000.00	8,000.00	8,000.00	8,000.00	8,000.00	8,000.00	8,000.00	8,000.00
15	1	1592	CUOTAS DESPENSA AL PERSONAL	984,000.00	82,000.00	82,000.00	82,000.00	82,000.00	82,000.00	82,000.00	82,000.00	82,000.00	82,000.00	82,000.00	82,000.00	82,000.00	82,000.00
15	1	159A	PERCEPCIÓN COMPLEMENTARIA EMPLEADOS	1,268,364.00	105,697.00	105,697.00	105,697.00	105,697.00	105,697.00	105,697.00	105,697.00	105,697.00	105,697.00	105,697.00	105,697.00	105,697.00	105,697.00
15	1	159J	BONO ANUAL A FUNCIONARIOS	257,148.00	0.00	0.00	0.00	0.00	0.00	0.00	0.00	0.00	0.00	0.00	0.00	0.00	0.00
15	1	159K	BONO ANUAL AL PERSONAL	551,280.00	0.00	0.00	0.00	0.00	0.00	0.00	0.00	0.00	0.00	0.00	0.00	0.00	0.00
15	1	159P	BONIFICACIONES A FUNCIONARIOS	0.00	0.00	0.00	0.00	0.00	0.00	0.00	0.00	0.00	0.00	0.00	0.00	0.00	0.00
15	1	159Q	BONIFICACIONES AL PERSONAL	0.00	0.00	0.00	0.00	0.00	0.00	0.00	0.00	0.00	0.00	0.00	0.00	0.00	0.00
TOTAL CAPITULO 1000				14,061,909.00	1,371,909.00	1,020,000.00	1,020,000.00	930,000.00	930,000.00	930,000.00	930,000.00	930,000.00	930,000.00	930,000.00	1,020,000.00	1,730,000.00	2,120,000.00

Stamp: TRIBUNAL DE CONCILIACION Y ARBITRAJE DEL ESTADO DE TLAXCALA. Includes a signature and the text 'MATERIALES ÚTILES Y EQUIPOS MENORES DE OFICINA' and 'MATERIALES ÚTILES Y EQUIPOS MENORES DE LA TECNOLOGÍA DE LA INFORMACIÓN Y COMUNICACIONES'.

DEPENDENCIA O ENTIDAD: 61. TRIBUNAL DE CONCILIACION Y ARBITRAJE DEL ESTADO DE TLAXCALA
 PROYECTO:

FTE.	SUB-FUENTE	PARTIDA	DESCRIPCIÓN	PROPUESTA 2023	Calendario												
					Ene	Feb	Mar	Abr	May	Jun	Jul	Ago	Sep	Oct	Nov	Dic	
15	1	2151	MATERIAL IMPRESO E INFORMACION DIGITAL	200,000.00	30,000.00	20,000.00	10,000.00	20,000.00	20,000.00	20,000.00	10,000.00	20,000.00	20,000.00	20,000.00	20,000.00	10,000.00	0.00
15	1	2161	MATERIAL DE LIMPIEZA	160,000.00	20,000.00	15,000.00	15,000.00	15,000.00	15,000.00	10,000.00	15,000.00	10,000.00	15,000.00	15,000.00	15,000.00	15,000.00	0.00
15	1	2181	MATERIALES PARA EL REGISTRO E IDENTIFICACION DE BIENES Y PERSONAS	7,000.00	5,000.00	0.00	1,000.00	0.00	0.00	0.00	1,000.00	1,000.00	0.00	0.00	0.00	0.00	0.00
15	1	2211	PRODUCTOS PARA ALIMENTICIOS PERSONAS	65,000.00	10,000.00	5,000.00	5,000.00	5,000.00	5,000.00	5,000.00	5,000.00	5,000.00	5,000.00	5,000.00	5,000.00	5,000.00	5,000.00
15	1	2231	UTENSILIOS PARA EL SERVICIO DE ALIMENTACION	11,992.00	1,000.00	1,000.00	1,000.00	1,000.00	1,000.00	1,000.00	1,000.00	1,000.00	1,000.00	1,000.00	1,000.00	1,000.00	992.00
15	1	2461	MATERIAL ELÉCTRICO Y ELECTRONICO	20,000.00	2,000.00	2,000.00	2,000.00	2,000.00	2,000.00	2,000.00	2,000.00	2,000.00	2,000.00	2,000.00	2,000.00	2,000.00	0.00
15	1	2491	OTROS MATERIALES Y ARTICULOS DE CONSTRUCCION Y REPARACION	6,000.00	0.00	3,000.00	3,000.00	0.00	0.00	0.00	0.00	0.00	0.00	0.00	0.00	0.00	0.00
15	1	2531	MEDICINAS Y PRODUCTOS FARMACEUTICOS	5,000.00	3,000.00	0.00	0.00	0.00	0.00	2,000.00	0.00	0.00	0.00	0.00	0.00	0.00	0.00
15	1	2541	MATERIALES, ACCESORIOS Y SUMINISTROS MÉDICOS	6,000.00	0.00	3,000.00	0.00	0.00	0.00	0.00	0.00	3,000.00	0.00	0.00	0.00	0.00	0.00
15	1	2591	OTROS PRODUCTOS QUÍMICOS	7,000.00	3,000.00	0.00	0.00	0.00	0.00	0.00	0.00	0.00	4,000.00	0.00	0.00	0.00	0.00
15	1	2611	COMBUSTIBLES, LUBRICANTES Y ADITIVOS	360,008.00	30,000.00	30,000.00	30,000.00	30,000.00	30,000.00	30,000.00	30,000.00	30,000.00	30,000.00	30,000.00	30,000.00	30,000.00	30,008.00
15	1	2721	PRENDAS DE SEGURIDAD Y PROTECCION PERSONAL	33,000.00	3,000.00	3,000.00	3,000.00	3,000.00	3,000.00	3,000.00	3,000.00	3,000.00	3,000.00	3,000.00	3,000.00	3,000.00	0.00
15	1	2911	HERRAMIENTAS MENORES	5,000.00	0.00	0.00	5,000.00	0.00	0.00	0.00	0.00	0.00	0.00	0.00	0.00	0.00	0.00
15	1	2921	REFACCIONES Y ACCESORIOS DE EDIFICIOS	15,000.00	0.00	3,000.00	0.00	4,000.00	4,000.00	2,000.00	0.00	0.00	0.00	2,000.00	0.00	0.00	0.00
15	1	2941	REFACCIONES Y ACCESORIOS DE EQUIPO DE COMPUTO Y TECNOLOGIAS DE LA INFORMACION	15,000.00	8,000.00	0.00	1,000.00	0.00	1,000.00	0.00	0.00	0.00	0.00	0.00	0.00	6,000.00	0.00
15	1	2961	REFACCIONES Y ACCESORIOS MENORES DE EQUIPO DE TRANSPORTE	44,000.00	0.00	0.00	4,000.00	5,000.00	0.00	0.00	0.00	5,000.00	0.00	7,000.00	9,000.00	5,000.00	9,000.00
TOTAL CAPITULO 2000				1,610,000.00	180,000.00	140,000.00	130,000.00	140,000.00	140,000.00	130,000.00	130,000.00	130,000.00	130,000.00	140,000.00	140,000.00	130,000.00	80,000.00
CAPITULO 3000																	
15	1	3111	ENERGIA ELÉCTRICA	600.00	0.00	100.00	0.00	0.00	100.00	0.00	100.00	0.00	100.00	0.00	100.00	0.00	100.00
15	1	3131	AGUA	9,000.00	1,500.00	0.00	1,500.00	0.00	1,500.00	0.00	1,500.00	0.00	1,500.00	0.00	1,500.00	0.00	1,500.00
15	1	3141	TELÉFONIA TRADICIONAL	14,400.00	1,200.00	1,200.00	1,200.00	1,200.00	1,200.00	1,200.00	1,200.00	1,200.00	1,200.00	1,200.00	1,200.00	1,200.00	1,200.00
15	1	3171	SERVICIOS DE ACCESO DE INTERNET, REDES Y PROCESAMIENTO DE INFORMACION	15,000.00	812.00	6,068.00	812.00	812.00	812.00	812.00	812.00	812.00	812.00	812.00	812.00	812.00	812.00
15	1	3181	SERVICIOS POSTALES Y TELEGRÁFICOS	6,000.00	600.00	600.00	600.00	600.00	600.00	600.00	600.00	600.00	600.00	600.00	600.00	600.00	0.00

DEPENDENCIA O ENTIDAD: 61. TRIBUNAL DE CONCILIACIÓN Y ARBITRAJE DEL ESTADO DE TLAXCALA
PROYECTO:

FTE.	SUB-FUENTE	PARTIDA	DESCRIPCIÓN	PROPUESTA 2023	Calendario															
					Ene	Feb	Mar	Abr	May	Jun	Jul	Agp	Sep	Oct	Nov	Dic				
15	1	3311	SERVICIOS LEGALES, DE CONTABILIDAD, AUDITORIA Y RELACIONADOS DE	80,000.00	8,000.00	8,000.00	8,000.00	8,000.00	8,000.00	8,000.00	8,000.00	8,000.00	8,000.00	8,000.00	8,000.00	8,000.00	8,000.00	0.00	0.00	
15	1	3331	SERVICIOS ADMINISTRATIVOS, TÉCNICA Y PROCESOS, EN TECNOLOGÍAS DE LA INFORMACIÓN	68,600.00	34,800.00	0.00	0.00	0.00	0.00	0.00	34,800.00	0.00	0.00	0.00	0.00	0.00	0.00	0.00	0.00	
15	1	3411	SERVICIOS FINANCIEROS Y BANCARIOS	10,200.00	850.00	850.00	850.00	850.00	850.00	850.00	850.00	850.00	850.00	850.00	850.00	850.00	850.00	850.00	850.00	
15	1	3451	SEGURO DE BIENES PATRIMONIALES	85,000.00	7,000.00	5,000.00	5,000.00	5,000.00	5,000.00	15,000.00	0.00	0.00	0.00	0.00	0.00	0.00	0.00	0.00	0.00	
15	1	3481	COMISIONES POR VENTAS	75,000.00	6,250.00	6,250.00	6,250.00	6,250.00	6,250.00	6,250.00	6,250.00	6,250.00	6,250.00	6,250.00	6,250.00	6,250.00	6,250.00	6,250.00	6,250.00	
15	1	3511	CONSERVACIÓN Y MANTENIMIENTO MENOR DE INMUEBLES	150,000.00	0.00	50,000.00	0.00	0.00	0.00	40,000.00	0.00	0.00	0.00	0.00	60,000.00	0.00	0.00	0.00	0.00	
15	1	3531	REPARACIÓN Y MANTENIMIENTO DE EQUIPO DE CÓMPUTO Y TECNOLOGÍA DE LA INFORMACIÓN	100,000.00	12,000.00	8,000.00	8,000.00	8,000.00	8,000.00	8,000.00	8,000.00	8,000.00	8,000.00	8,000.00	8,000.00	8,000.00	8,000.00	8,000.00	8,000.00	
15	1	3551	REPARACIÓN Y MANTENIMIENTO DE EQUIPO DE TRANSPORTE	180,000.00	15,000.00	15,000.00	15,000.00	15,000.00	15,000.00	15,000.00	15,000.00	15,000.00	15,000.00	15,000.00	15,000.00	15,000.00	15,000.00	15,000.00	15,000.00	
15	1	3591	SERVICIOS DE JARDINERÍA Y FUMIGACIÓN	30,000.00	0.00	5,000.00	0.00	0.00	0.00	10,000.00	0.00	0.00	0.00	0.00	5,000.00	0.00	0.00	0.00	10,000.00	
15	1	3691	OTROS SERVICIOS DE INFORMACIÓN	10,000.00	2,500.00	0.00	0.00	2,500.00	0.00	0.00	0.00	0.00	0.00	0.00	2,500.00	0.00	0.00	2,500.00	0.00	
15	1	3751	VIÁTICOS EN EL PAÍS	20,000.00	2,000.00	2,000.00	2,000.00	2,000.00	2,000.00	2,000.00	2,000.00	2,000.00	2,000.00	2,000.00	2,000.00	2,000.00	2,000.00	2,000.00	2,000.00	
15	1	3791	OTROS SERVICIOS DE TRASLADO Y HOSPEDAJE	58,464.00	4,872.00	4,872.00	4,872.00	4,872.00	4,872.00	4,872.00	4,872.00	4,872.00	4,872.00	4,872.00	4,872.00	4,872.00	4,872.00	4,872.00	4,872.00	
15	1	3821	GASTOS DE ORDEN SOCIAL Y CULTURAL	200,000.00	0.00	0.00	0.00	0.00	0.00	58,000.00	0.00	0.00	0.00	0.00	0.00	0.00	0.00	142,000.00	0.00	
15	1	3851	GASTOS DE REPRESENTACIÓN	48,000.00	4,000.00	4,000.00	4,000.00	4,000.00	4,000.00	4,000.00	4,000.00	4,000.00	4,000.00	4,000.00	4,000.00	4,000.00	4,000.00	4,000.00	4,000.00	
15	1	3921	IMPUESTOS SOBRE NOMINAS Y OTROS QUE SE DERIVEN DE UNA RELACIÓN LABORAL	13,985.00	4,815.00	0.00	0.00	4,590.00	0.00	0.00	0.00	0.00	0.00	0.00	4,590.00	0.00	0.00	0.00	0.00	
15	1	3981	IMPUESTOS SOBRE NOMINAS Y OTROS QUE SE DERIVEN DE UNA RELACIÓN LABORAL	434,741.00	32,101.00	24,760.00	23,316.00	24,416.00	23,316.00	25,316.00	42,116.00	25,316.00	42,116.00	25,316.00	32,816.00	27,328.00	38,316.00	53,016.00	68,916.00	
TOTAL CAPÍTULO 3000				1,610,000.00	90,000.00	130,000.00	80,000.00	80,000.00	80,000.00	200,000.00	130,000.00	100,000.00	150,000.00	130,000.00	150,000.00	130,000.00	240,000.00	128,000.00	128,000.00	
CAPÍTULO 4000																				
15	4	4161	ASIGNACIONES PRESUPUESTARIAS AL PODER EJECUTIVO	0.00	0.00	0.00	0.00	0.00	0.00	0.00	0.00	0.00	0.00	0.00	0.00	0.00	0.00	0.00	0.00	
TOTAL CAPÍTULO 4000				0.00	0.00	0.00	0.00	0.00	0.00	0.00	0.00	0.00	0.00	0.00	0.00	0.00	0.00	0.00	0.00	0.00
CAPÍTULO 5000																				
15	1	5151	EQUIPO DE CÓMPUTO Y DE TECNOLOGÍAS DE LA INFORMACIÓN	200,000.00	0.00	90,000.00	0.00	0.00	0.00	0.00	10,000.00	0.00	0.00	10,000.00	90,000.00	0.00	0.00	0.00	0.00	
TOTAL CAPÍTULO 5000				200,000.00	0.00	90,000.00	0.00	0.00	0.00	0.00	10,000.00	0.00	0.00	10,000.00	90,000.00	0.00	0.00	0.00	0.00	0.00
CAPÍTULO 6000																				



DEPENDENCIA O ENTIDAD: 61. TRIBUNAL DE CONCILIACION Y ARBITRAJE DEL ESTADO DE TLAXCALA

PROYECTO:

FTE	SUB-FUENTE	PARTIDA	DESCRIPCION	PROPUESTA 2023	Calendario																
					Ene	Feb	Mar	Abr	May	Jun	Jul	Ago	Sep	Oct	Nov	Dic					
15	1	6111	ESTUDIOS Y PROYECTOS PARA EDIFICACION HABITACIONAL	0.00	0.00	0.00	0.00	0.00	0.00	0.00	0.00	0.00	0.00	0.00	0.00	0.00	0.00	0.00	0.00	0.00	0.00
TOTAL CAPITULO 6000				0.00	0.00	0.00	0.00	0.00	0.00	0.00	0.00	0.00	0.00	0.00	0.00	0.00	0.00	0.00	0.00	0.00	0.00
TOTAL PROYECTO				17,481,909.00	1,641,909.00	1,200,000.00	1,400,000.00	1,150,000.00	1,150,000.00	1,550,000.00	1,200,000.00	1,170,000.00	1,400,000.00	1,200,000.00	2,100,000.00	2,320,000.00					

ELABORÓ
 AUDIEL SANTILUIS RIVERA
 DIRECTOR ADMINISTRATIVO



AUTORIZÓ
 MIGUEL ANGEL TLAXALE HERNANDEZ
 PRESIDENTE DEL TRIBUNAL DE CONCILIACION Y ARBITRAJE DEL ESTADO DE TLAXCALA

Los balances de las dependencias y entidades se elaboraron con los recursos estatales generales o adicionales, según corresponda, imputados de la formación de sus proyectos.

