

TLAXCALA

CALIFICACIÓN IIEG 2018 (0-100)

60.1

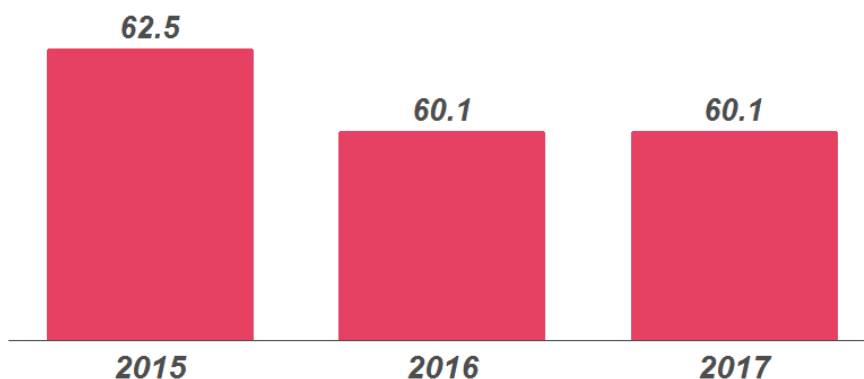
POSICIÓN 2018

17º

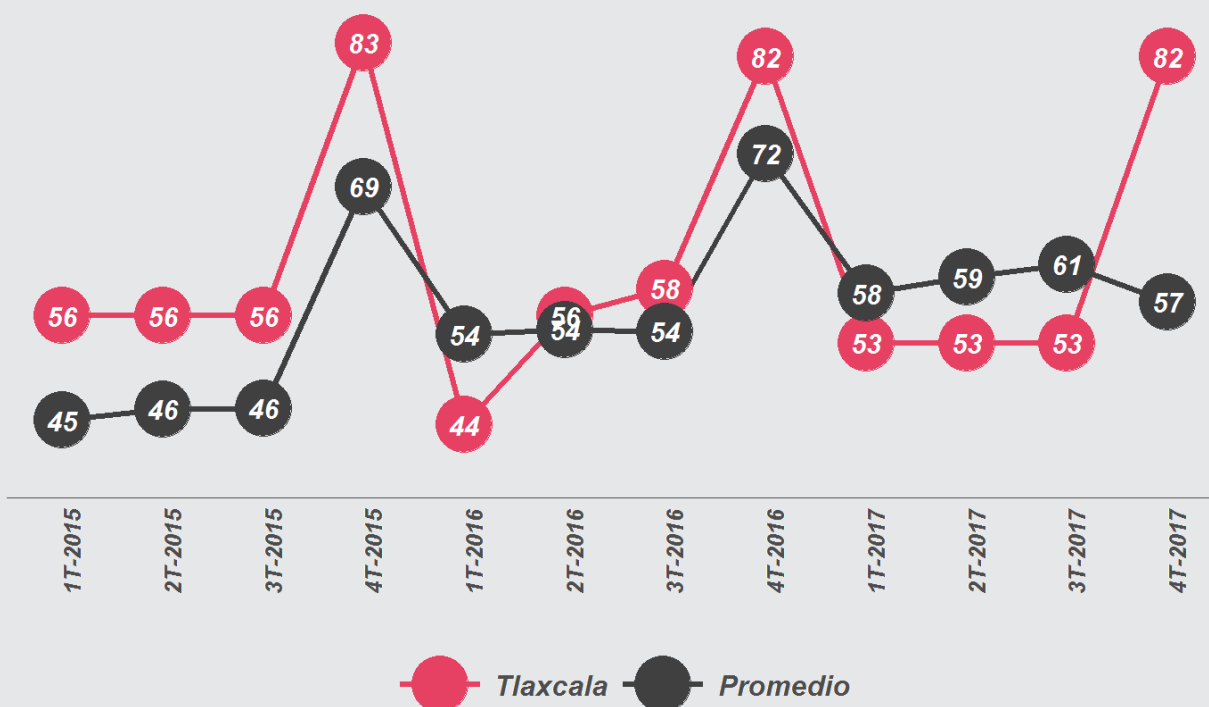
CAMBIO POSICIÓN IIEG 2017-2018

+0 

CUMPLIMIENTO IIEG 2016-2018



CUMPLIMIENTO POR TRIMESTRE



TLAXCALA

CUMPLIMIENTO POR SECCIÓN

51

INFORMACIÓN
PRESUPUESTAL

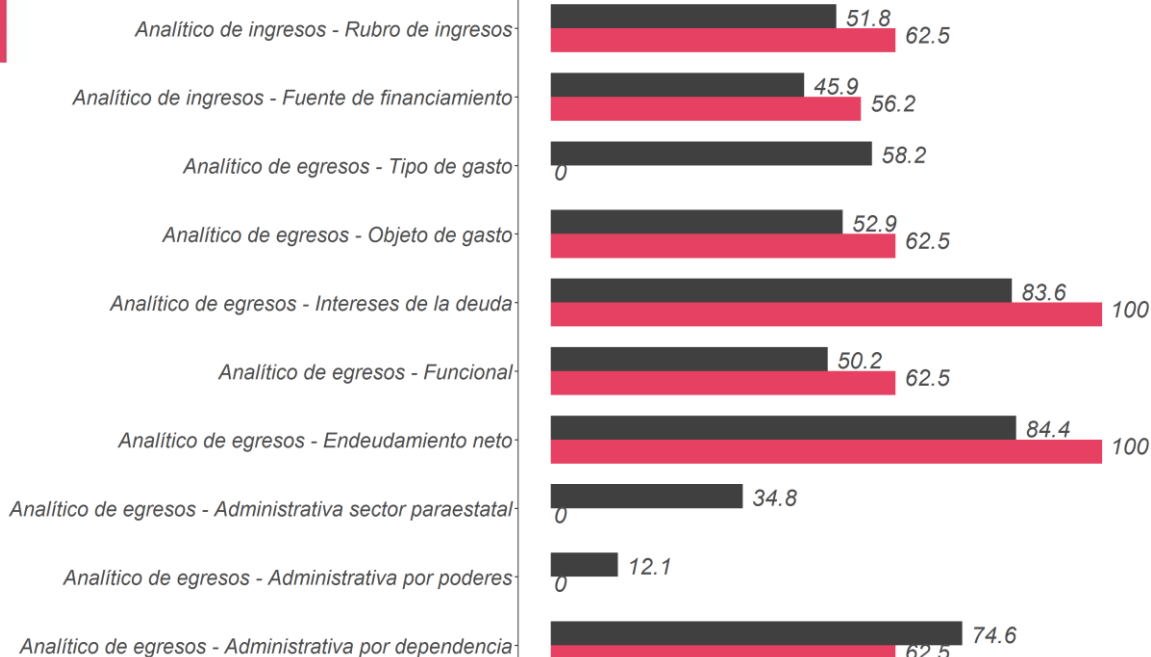
73

INFORMACIÓN
CONTABLE

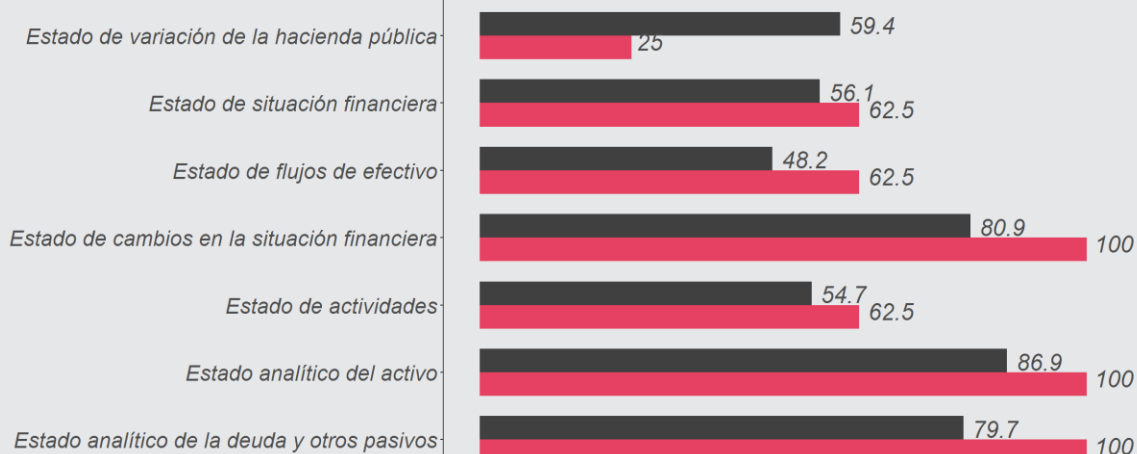
63

INFORMACIÓN
PROGRAMÁTICA

INFORMACIÓN PRESUPUESTAL



INFORMACIÓN CONTABLE



INFORMACIÓN PROGRAMÁTICA



■ Tlaxcala ■ Promedio

TLAXCALA

ANÁLISIS DEL EJERCICIO DEL GASTO

¿Cómo **recaudó** tu estado?

EN 2017 TUVO **INGRESOS EXCEDENTES** POR

\$4,087 mdp (24% más de lo estimado)



IMPUESTOS

ESTIMADO \$358 MDP RECAUDADO \$452 MDP

26% MÁS DE LO ESTIMADO



DERECHOS

ESTIMADO \$341 MDP RECAUDADO \$401 MDP

17% MÁS DE LO ESTIMADO



PRODUCTOS

ESTIMADO \$54 MDP RECAUDADO \$201 MDP

274% MÁS DE LO ESTIMADO



APROVECHAMIENTOS

ESTIMADO \$102 MDP RECAUDADO \$156 MDP

53% MÁS DE LO ESTIMADO



VENTA DE BIENES Y SERVICIOS

ESTIMADO \$115 MDP RECAUDADO \$130 MDP

13% MÁS DE LO ESTIMADO



PARTICIPACIONES Y APORTACIONES

ESTIMADO \$16,081 MDP RECAUDADO \$19,799 MDP

23% MÁS DE LO ESTIMADO



TRANSFERENCIAS Y SUBSIDIOS

ESTIMADO \$0 MDP RECAUDADO \$0 MDP

0% MÁS DE LO ESTIMADO



FINANCIAMIENTOS

ESTIMADO \$0 MDP RECAUDADO \$0 MDP

0% MÁS DE LO ESTIMADO


TLAXCALA

ANÁLISIS DEL EJERCICIO DEL GASTO

¿Cómo **gastó** tu estado?

EN 2017 TUVO **GASTO ADICIONAL** POR

\$4,079 mdp (24% más de lo aprobado)



COMUNICACIÓN SOCIAL



APROBADO \$16 MDP EJERCIDO \$8 MDP

-50% MENOS DE LO APROBADO

INVERSIÓN PÚBLICA



APROBADO \$573 MDP EJERCIDO \$816 MDP

43% MÁS DE LO APROBADO

GASTO ADMINISTRATIVO



APROBADO \$2,593 MDP EJERCIDO \$2,630 MDP

1% MÁS DE LO APROBADO

TRASLADO Y VIÁTICOS



APROBADO \$6 MDP EJERCIDO \$5 MDP

-4% MENOS DE LO APROBADO

JUSTICIA



APROBADO \$472 MDP EJERCIDO \$541 MDP

15% MÁS DE LO APROBADO

EDUCACIÓN



APROBADO \$7,178 MDP EJERCIDO \$8,779 MDP

22% MÁS DE LO APROBADO

SALUD Y PROTECCIÓN SOCIAL



APROBADO \$2,018 MDP EJERCIDO \$3,201 MDP

59% MÁS DE LO APROBADO

SEGURIDAD



APROBADO \$569 MDP EJERCIDO \$557 MDP

-2% MENOS DE LO APROBADO

TLAXCALA

ANÁLISIS DEL EJERCICIO DEL GASTO


¿Cómo se endeudó tu estado?

EN 2017 CONTRATÓ **DEUDA ADICIONAL** POR

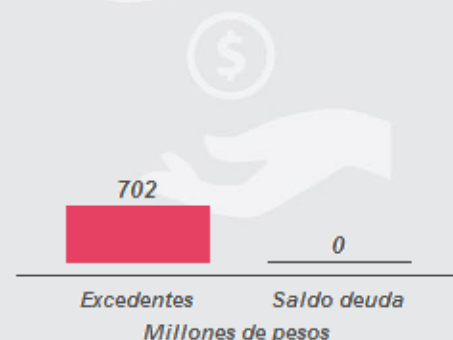
\$0 (0% más de lo estimado)



Obligaciones financieras
Saldo al 31 de diciembre de cada año (millones de pesos 2010)



Con sus ingresos excedentes de libre disposición* hubiera podido pagar **NA** veces su deuda pública



Costo financiero** de su deuda:

\$0 MDP
(0% más de lo estimado)



Deuda por habitante:

\$0 pesos

*Ingresos excedentes de libre disposición: ingresos adicionales a los estimados que no se encuentran etiquetados para un fin específico.

**Costo financiero: corresponde al monto destinado al pago de intereses, gastos y comisiones de la deuda pública, así como las erogaciones relacionadas con la emisión de deuda (no incluye adeudos de ejercicios fiscales anteriores).

Fuente: IMCO con datos de cuentas públicas e información financiera al cuarto trimestre de 2017 de las entidades federativas; SHCP. Registro Público Único y CONAPO. Proyecciones de la Población 2010-2050.