



Introducción

INTRODUCCIÓN

En cumplimiento a la Ley General de Contabilidad Gubernamental en su artículo 53 y al Acuerdo por el que se armoniza la estructura de las cuentas públicas, emitido por el Consejo Nacional de Armonización Contable, a continuación se presenta el Tomo 3 correspondiente al Poder Ejecutivo.

Este tomo presenta la información contable, presupuestaria, programática y anexos del Poder Ejecutivo.

De conformidad con el Acuerdo por el que se armoniza la estructura de las cuentas públicas, la información contable que se presenta, es la siguiente:

- a) Estado de situación financiera;
- b) Estado de actividades;
- c) Estado de variación en la hacienda pública;
- d) Estado de cambios en la situación financiera;
- e) Informes sobre pasivos contingentes;
- f) Notas a los estados financieros;
- g) Estado analítico del activo;
- h) Estado analítico de la deuda y otros pasivos; y
- i) Estado de flujos de efectivo.

Por su parte la información presupuestaria que se presenta es la siguiente:

- a) Estado analítico de ingresos;
 - b) Estado analítico del ejercicio del presupuesto de egresos con las siguientes clasificaciones:
 - i. Administrativa;
 - ii. Económica y por objeto del gasto, y
 - iii. Funcional-programática;
 - c) Endeudamiento neto;
 - d) Intereses de la deuda;
-

En cumplimiento a la fracción V del artículo 53 de la Ley General de Contabilidad Gubernamental, la información relativa al Estado analítico del ejercicio del presupuesto de egresos se encuentra organizada por dependencia

A su vez la información programática que se presenta es la siguiente:

- a) Gasto por categoría programática;
- b) Programas y proyectos de inversión;
- c) Indicadores de resultados,

En cumplimiento a la fracción V del artículo 53 de la Ley General de Contabilidad Gubernamental, la información programática que se presenta se encuentra organizada por dependencia.

En el apartado de anexos, se presenta la siguiente información:

- a) Relación de bienes muebles que componen su patrimonio (se presenta en disco compacto organizado por dependencia).
 - b) Relación de bienes inmuebles que componen su patrimonio.
 - c) Relación de Cuentas Bancarias Específicas en las que se manejaron Recursos Federales.
 - d) Relación de Esquemas Bursátiles y Coberturas Financieras.
 - e) Información adicional que dispongan otras leyes.
-



Información Contable

CUENTA PÚBLICA | 2014
ENTIDAD FEDERATIVA DE TLAXCALA

PODER EJECUTIVO

Cuenta Pública 2014
Estado de Actividades
Del 1 de enero al 31 de diciembre de 2014 y 2013
(Pesos)

Concepto	2014	2013	Concepto	2014	2013
INGRESOS Y OTROS BENEFICIOS			GASTOS Y OTRAS PÉRDIDAS		
Ingresos de la Cuestión	661,802,018	644,071,089	Gastos de Funcionamiento	2,614,807,076	2,228,398,039
Impuestos	262,027,092	222,405,871	Servicios Personales	1,926,394,310	1,729,737,803
Cuotas y Aportaciones de Seguridad Social	0	0	Materiales y Suministros	210,954,643	192,950,144
Contribuciones de Mejoras	0	0	Servicios Generales	377,458,122	305,710,092
Derechos	338,537,597	249,506,579	Transferencia, Asignaciones, Subsidios y Otras Ayudas	10,821,064,649	10,188,017,444
Productos de Tipo Corriente	49,860,653	68,757,276	Transferencias Internas y Asignaciones al Sector Público	1,930,634,268	1,759,099,203
Ingresos por Venta de Bienes y Servicios	1,476,676	3,400,363	Transferencias al Resto del Sector Público	8,702,463,078	8,257,353,700
Ingresos Causados en Ejercicios Fiscales Anteriores	0	0	Subsidios y Subvenciones	121,412,992	72,494,613
Prerrogativas de Liquidación o Pago	0	0	Ayudas Sociales	61,554,311	99,069,928
Participaciones, Aportaciones, Transferencias, Asignaciones, Subsidios y Otras Ayudas	17,167,812,080	15,817,720,226	Pensiones y Jubilaciones	0	0
Participaciones y Aportaciones	17,167,812,080	15,817,720,226	Transferencias a Fideicomisos, Mandatos y Contratos Análogos	0	0
Transferencia, Asignaciones, Subsidios y Otras ayudas	0	0	Transferencias a la Seguridad Social	0	0
Otros Ingresos y Beneficios	0	0	Donativos	0	0
Ingresos Financieros	0	0	Transferencias al Exterior	5,000,000	0
Incremento por Variación de Inventarios	0	0	Participaciones y Aportaciones	3,031,608,062	2,648,711,267
Disminución del Exceso de Estimaciones por Pérdida o Deterioro u Obsolescencia	0	0	Participaciones	1,478,789,826	1,379,224,589
Disminución del Exceso de Provisiones	0	0	Aportaciones	1,079,213,746	988,301,762
Otros Ingresos y Beneficios Varios	0	0	Convenios	473,501,490	181,184,916
Total de Ingresos y Otros Beneficios	17,819,814,088	16,361,791,315	Intereses, Comisiones y Otros Gastos de la Deuda Pública	0	0
			Intereses de la Deuda Pública	0	0
			Comisiones de la Deuda Pública	0	0
			Gastos de la Deuda Pública	0	0
			Costo por Coberturas	0	0
			Apoyos Financieros	0	0
			Otros Gastos y Pérdidas Extraordinarias	0	0
			Estimaciones, Depreciaciones, Deterioros, Obsolescencia y Provisiones	0	0
			Disminución de Inventarios	0	0
			Aumento por Insuficiencia de Estimaciones por Pérdida o Deterioro y Obsolescencia	0	0
			Aumento por Insuficiencia de Provisiones	0	0
			Otros Gastos	0	0
			Inversión Pública	0	0
			Inversión Pública no Capitalizable	0	0
			Total de Gastos y Otras Pérdidas	16,367,376,766	14,965,128,750
			Resultados del Ejercicio (Ahorro/Desahorro)	1,452,437,312	1,396,664,565

Bajo protesta de decir verdad declaramos que los Estados Financieros y sus Notas son razonablemente correctos y responsabilidad del emisor

C.P. Jorge Valdez Aguilera
Secretario de Planeación y Finanzas.

C.P. Agustín Hernández Amador
Directora de Coordinación Hacendaria y Contabilidad Gubernamental.

CUENTA PÚBLICA | 2014
ENTIDAD FEDERATIVA DE TLAXCALA

Cuenta Pública 2014
Estado de Situación Financiera
Al 31 de diciembre de 2014 y 2013
(Pesos)
Poder Ejecutivo

Ente Público: _____

CONCEPTO	Año		CONCEPTO	Año	
	2014	2013		2014	2013
ACTIVO			PASIVO		
Activo Circulante			Pasivo Circulante		
Efectivo y Equivalentes	1,609,942,786	1,346,710,502	Cuentas por Pagar a Corto Plazo	195,635,734	269,280,659
Derechos a Recibir Efectivo o Equivalentes	299,351,510	224,081,711	Documentos por Pagar a Corto Plazo	552,508,658	497,235,989
Derechos a Recibir Bienes o Servicios	0	4,851,964	Porción a Corto Plazo de la Deuda Pública a Largo Plazo	0	0
Inventarios	0	0	Títulos y Valores a Corto Plazo	0	0
Almacenes	0	0	Pasivos Diferidos a Corto Plazo	0	0
Estimación por Pérdida o Deterioro de Activos Circulantes	0	0	Fondos y Bienes de Terceros en Garantía y/o Administración a Corto Plazo	28,977,789	65,305,421
Otros Activos Circulantes	0	0	Provisiones a Corto Plazo	556,405,812	371,393,406
Total de Activos Circulantes	1,909,294,296	1,575,644,177	Otros Pasivos a Corto Plazo	85,433,700	38,566,196
Activo No Circulante			Total de Pasivos Circulantes	1,418,961,693	1,241,781,671
Inversiones Financieras a Largo Plazo	0	0	Pasivo No Circulante		
Derechos a Recibir Efectivo o Equivalentes a Largo Plazo	0	0	Cuentas por Pagar a Largo Plazo	0	0
Bienes Inmuebles, Infraestructura y Construcciones en Proceso	7,934,455,119	6,417,201,995	Documentos por Pagar a Largo Plazo	0	0
Bienes Muebles	843,798,353	778,625,004	Deuda Pública a Largo Plazo	0	0
Activos Intangibles	27,740,675	23,241,727	Pasivos Diferidos a Largo Plazo	0	0
Depreciación, Deterioro y Amortización Acumulada de Bienes	0	0	Fondos y Bienes de Terceros en Garantía y/o en Administración a Largo Plazo	0	0
Activos Diferidos	0	0	Provisiones a Largo Plazo	0	0
Estimación por Pérdida o Deterioro de Activos no Circulantes	0	0	Total de Pasivos No Circulantes	0	0
Otros Activos no Circulantes	0	0	Total del Pasivo	1,418,961,693	1,241,781,671
Total de Activos No Circulantes	8,805,994,147	7,219,068,726	HACIENDA PÚBLICA/ PATRIMONIO		
Total del Activo	10,715,288,443	8,794,712,903	Hacienda Pública/Patrimonio Contribuido	1,138,034,845	0
			Aportaciones	0	0
			Donaciones de Capital	0	0
			Actualización de la Hacienda Pública / Patrimonio	1,138,034,845	0
			Hacienda Pública/Patrimonio Generado	8,158,291,905	7,552,831,232
			Resultados del Ejercicio (Ahorro / Desahorro)	1,452,137,312	1,396,664,565
			Resultados de Ejercicios Anteriores	3,267,358,629	2,717,470,703
			Revalúos	0	0
			Reservas	0	0
			Rectificaciones de Resultados de Ejercicios Anteriores	3,438,795,964	3,438,795,964
			Exceso o Insuficiencia en la Actualización de la Hacienda Pública/Patrimonio	0	0
			Resultado por Posición Monetaria	0	0
			Resultado por Tenencia de Activos no Monetarios	0	0
			Total Hacienda Pública/ Patrimonio	9,296,326,750	7,552,831,232
			Total del Pasivo y Hacienda Pública / Patrimonio	10,715,288,443	8,794,712,903

Bajo protesta de decir verdad declaramos que los Estados Financieros y sus Notas son razonablemente correctos y responsabilidad del emisor.

C.P. Jorge Valderrama
Secretario de Planeación y Finanzas.

C.P. Lucili Hernández Amador
Directora de Coordinación Hacendaria y Contabilidad Gubernamental.

PODER EJECUTIVO

Cuenta Pública 2014
Estado de Cambios en la Situación Financiera
Al 31 de diciembre de 2014 y 2013
(Pesos)

Ente Público:

Poder Ejecutivo

Concepto	Origen	Aplicación	Concepto	Origen	Aplicación
ACTIVO	4,851,964	1,925,427,504	PASIVO	287,162,579	109,972,557
Activo Circulante	4,851,964	338,502,083	Pasivo Circulante	287,162,579	109,972,557
Efectivo y Equivalentes	0	263,232,284	Cuentas por Pagar a Corto Plazo	0	73,644,925
Derechos a Recibir Efectivo o Equivalentes	0	75,269,799	Documentos por Pagar a Corto Plazo	55,272,669	0
Derechos a Recibir Bienes o Servicios	4,851,964	0	Porción a Corto Plazo de la Deuda Pública a Largo Plazo	0	0
Inventarios	0	0	Títulos y Valores a Corto Plazo	0	0
Almacenes	0	0	Pasivos Diferidos a Corto Plazo	0	0
Estimación por Pérdida o Deterioro de Activos Circulantes	0	0	Fondos y Bienes de Terceros en Garantía y/o Administración a Corto Plazo	0	36,327,632
Otros Activos Circulantes	0	0	Provisiones a Corto Plazo	185,012,406	0
Activo No Circulante	0	1,586,925,421	Otros Pasivos a Corto Plazo	46,867,504	0
Inversiones Financieras a Largo Plazo	0	0	Pasivo No Circulante	0	0
Derechos a Recibir Efectivo o Equivalentes a Largo Plazo	0	0	Cuentas por Pagar a Largo Plazo	0	0
Bienes Inmuebles, Infraestructura y Construcciones en Bienes Muebles	0	1,517,253,124	Documentos por Pagar a Largo Plazo	0	0
Activos Intangibles	0	65,173,349	Deuda Pública a Largo Plazo	0	0
Depreciación, Deterioro y Amortización Acumulada de Bienes	0	4,498,948	Pasivos Diferidos a Largo Plazo	0	0
Activos Diferidos	0	0	Fondos y Bienes de Terceros en Garantía y/o en Administración a Largo Plazo	0	0
Estimación por Pérdida o Deterioro de Activos no Circulantes	0	0	Provisiones a Largo Plazo	0	0
Otros Activos no Circulantes	0	0	HACIENDA PÚBLICA/ PATRIMONIO	1,743,395,518	0
			Hacienda Pública/Patrimonio Contribuido	1,138,034,845	0
			Aportaciones	0	0
			Donaciones de Capital	0	0
			Actualización de la Hacienda Pública / Patrimonio	1,138,034,845	0
			Hacienda Pública/Patrimonio Generado	605,360,673	0
			Resultados del Ejercicio (Ahorro / Desahorro)	55,472,747	0
			Resultados de Ejercicios Anteriores	549,887,926	0
			Revalúos	0	0
			Reservas	0	0
			Rectificaciones de Resultados de Ejercicios Anteriores	0	0
			Exceso o Insuficiencia en la Actualización de la Hacienda Pública/Patrimonio	0	0
			Resultado por Posición Monetaria	0	0
			Resultado por Tenencia de Activos no Monetarios	0	0

Bajo protesta de decir verdad declaramos que los Estados Financieros y sus Notas son razonablemente correctos y responsabilidad del emisor

C.P. Jorge Valdés Aguilera
Secretario de Planeación y Finanzas.

C.P. Maceli Hernández Amador
Directora de Coordinación Hacendaria y Contabilidad
Gubernamental.

CUENTA PÚBLICA | 2014
ENTIDAD FEDERATIVA DE TLAXCALA

Cuenta Pública 2014
Estado Analítico del Activo
Del 1 de enero al 31 de diciembre de 2014
(Pesos)

Ente Público:

Poder Ejecutivo

Concepto	Saldo Inicial 1	Cargos del Periodo 2	Abonos del Periodo 3	Saldo Final 4=(1+2-3)	Variación del Periodo (4-1)
ACTIVO	8,794,712,903	1,023,442,036,830	1,021,521,461,290	10,715,288,443	1,920,575,540
Activo Circulante	1,575,644,177	1,018,368,175,379	1,018,034,525,260	1,909,294,296	333,650,119
Efectivo y Equivalentes	1,346,710,502	999,862,225,239	999,598,992,955	1,609,942,786	263,232,284
Derechos a Recibir Efectivo o Equivalentes	224,081,711	18,290,813,169	18,215,543,370	299,351,510	75,269,799
Derechos a Recibir Bienes o Servicios	4,851,964	215,136,971	219,988,935	0	-4,851,964
Inventarios	0	0	0	0	0
Almacenes	0	0	0	0	0
Estimación por Pérdida o Deterioro de Activos Circulantes	0	0	0	0	0
Otros Activos Circulantes	0	0	0	0	0
Activo No Circulante	7,219,068,726	5,073,861,451	3,486,936,030	8,805,994,147	1,586,925,421
Inversiones Financieras a Largo Plazo	0	0	0	0	0
Derechos a Recibir Efectivo o Equivalentes a Largo Plazo	0	0	0	0	0
Bienes Inmuebles, Infraestructura y Construcciones en Proceso	6,417,201,995	4,995,110,154	3,477,857,030	7,934,455,119	1,517,253,124
Bienes Muebles	778,625,004	74,252,349	9,079,000	843,798,353	65,173,349
Activos Intangibles	23,241,727	4,498,948	0	27,740,675	4,498,948
Depreciación, Deterioro y Amortización Acumulada de Bienes	0	0	0	0	0
Activos Diferidos	0	0	0	0	0
Estimación por Pérdida o Deterioro de Activos no Circulantes	0	0	0	0	0
Otros Activos no Circulantes	0	0	0	0	0

Bajo protesta de decir verdad declaramos que los Estados Financieros y sus Notas son razonablemente correctos y responsabilidad del emisor

C.P. Jorge Valdés Aguilera
Secretario de Planeación y Finanzas

C.P. Araceli Hernández Amador
Directora de Coordinación Hacendaria y Contabilidad Gubernamental.

PODER EJECUTIVO

Cuenta Pública 2014
Estado Analítico de la Deuda y Otros Pasivos
Del 1 de enero al 31 de diciembre de 2014
(Pesos)

Ente Público: Poder Ejecutivo

Denominación de las Deudas	Moneda de Contratación	Institución o País Acreedor	Saldo Inicial del Periodo	Saldo Final del Periodo
DEUDA PÚBLICA				
Corto Plazo				
Deuda Interna			0	0
Instituciones de Crédito			0	0
Títulos y Valores			0	0
Arrendamientos Financieros			0	0
Deuda Externa			0	0
Organismos Financieros Internacionales			0	0
Deuda Bilateral			0	0
Títulos y Valores			0	0
Arrendamientos Financieros			0	0
Subtotal a Corto Plazo			0	0
Largo Plazo				
Deuda Interna			0	0
Instituciones de Crédito			0	0
Títulos y Valores			0	0
Arrendamientos Financieros			0	0
Deuda Externa			0	0
Organismos Financieros Internacionales			0	0
Deuda Bilateral			0	0
Títulos y Valores			0	0
Arrendamientos Financieros			0	0
Subtotal a Largo Plazo			0	0
Otros Pasivos			1,241,781,671	1,418,961,693
Total Deuda y Otros Pasivos			1,241,781,671	1,418,961,693

Bajo protesta de decir verdad declaramos que los Estados Financieros y sus Notas son razonablemente correctos y responsabilidad del emisor

C.P. Jorge Vajtes Aguilera
Secretario de Planeación y Finanzas.

C.P. Araceli Hernández Amador
Directora de Coordinación Hacendaria y Contabilidad
Gubernamental.

CUENTA PÚBLICA | 2014
ENTIDAD FEDERATIVA DE TLAXCALA


Cuenta Pública 2014
Estado de Variación en la Hacienda Pública
Del 1 de enero al 31 de diciembre de 2014
(pesos)


Ente Público:

Poder Ejecutivo

Concepto	Hacienda Pública/Patrimonio Contribuido	Hacienda Pública/Patrimonio Generado de Ejercicios Anteriores	Hacienda Pública/Patrimonio Generado del Ejercicio	Ajustes por Cambios de Valor	TOTAL
Rectificaciones de Resultados de Ejercicios Anteriores	0	3,438,796,964	0	0	3,438,796,964
Patrimonio Neto Inicial Ajustado del Ejercicio	0	0	0	0	0
Aportaciones	0	0	0	0	0
Donaciones de Capital	0	0	0	0	0
Actualización de la Hacienda Pública/Patrimonio	0	0	0	0	0
Variaciones de la Hacienda Pública/Patrimonio Neto del Ejercicio	0	2,717,470,703	1,396,664,565	0	4,114,135,268
Resultados del Ejercicio (Ahorro/Desahorro)	0	0	1,396,664,565	0	1,396,664,565
Resultados de Ejercicios Anteriores	0	2,717,470,703	0	0	2,717,470,703
Revalúos	0	0	0	0	0
Reservas	0	0	0	0	0
Hacienda Pública/Patrimonio Neto Final del Ejercicio 2013	0	6,156,266,667	1,396,664,565	0	7,552,931,232
Cambios en la Hacienda Pública/Patrimonio Neto del Ejercicio 2014	0	0	1,138,034,845	0	1,138,034,845
Aportaciones	0	0	0	0	0
Donaciones de Capital	0	0	0	0	0
Actualización de la Hacienda Pública/Patrimonio	0	0	1,138,034,845	0	1,138,034,845
Variaciones de la Hacienda Pública/Patrimonio Neto del Ejercicio 2014	0	549,887,926	1,452,137,312	0	2,002,025,238
Resultados del Ejercicio (Ahorro/Desahorro)	0	0	1,452,137,312	0	1,452,137,312
Resultados de Ejercicios Anteriores	0	549,887,926	0	0	549,887,926
Revalúos	0	0	0	0	0
Reservas	0	0	0	0	0
Saldo Neto en la Hacienda Pública / Patrimonio 2014	0	6,706,154,593	2,590,172,167	0	9,296,326,760

Bajo protesta de decir verdad declaramos que los Estados Financieros y sus Notas son razonablemente correctos y responsabilidad del emisor


 C.P. Jorge Valdéz Aguilera
 Secretario de Planeación y Finanzas.


 C.P. Araceli Hernández Amador
 Directora de Coordinación Hacendaria y Contabilidad Gubernamental.

PODER EJECUTIVO

Cuenta Pública 2014
Estado de Flujos de Efectivo
Del 1 de enero al 31 de diciembre de 2014 y 2013
(Pesos)

Ente Público: _____

Poder Ejecutivo

Concepto	2014	2013	Concepto	2014	2013
Flujos de Efectivo de las Actividades de Operación			Flujos de Efectivo de las Actividades de Inversión		
Origen	17,819,614,098	16,361,791,315	Origen	0	0
Impuestos	262,027,092	222,406,871	Bienes Inmuebles, Infraestructura y Construcciones en Proceso	0	0
Cuotas y Aportaciones de Seguridad Social	0	0	Bienes Muebles	0	0
Contribuciones de mejoras	0	0	Otros Origenes de Inversión	0	0
Derechos	338,537,597	249,506,579	Aplicación	1,586,925,421	1,156,427,956
Productos de Tipo Corriente	49,860,853	68,757,276	Bienes Inmuebles, Infraestructura y Construcciones en Proceso	1,517,253,124	1,000,943,927
Aprovechamientos de Tipo Corriente	1,476,676	3,400,363	Bienes Muebles	65,173,349	155,484,029
Ingresos por Venta de Bienes y Servicios	0	0	Otras Aplicaciones de Inversión	4,498,948	0
Ingresos no Comprendidos en las Fracciones de la Ley de Ingresos Causados en Ejercicios Fiscales Anteriores Pendientes de Liquidación o Pago	0	0	Flujos Netos de Efectivo por Actividades de Inversión	-1,586,925,421	-1,156,427,956
Participaciones y Aportaciones	17,167,612,080	15,817,720,226			
Transferencias, Asignaciones y Subsidios y Otras ayudas	0	0	Rufo de Efectivo de las Actividades de Financiamiento		
Otros Origenes de Operación	0	0	Origen	552,029,354	1,292,685,692
Aplicación	16,367,376,786	14,965,126,750	Endeudamiento Neto	0	0
Servicios Personales	1,926,394,310	1,729,737,803	Interno	0	0
Materiales y Suministros	210,954,643	192,950,144	Externo	0	0
Servicios Generales	377,458,122	305,710,092	Otros Origenes de Financiamiento	552,029,354	1,292,685,692
Transferencias Internas y Asignaciones al Sector Público	1,930,634,268	1,759,099,203	Aplicación	154,008,961	1,142,742,290
Transferencias al resto del Sector Público	8,702,463,078	8,257,353,700	Servicios de la Deuda	0	0
Subsidios y Subvenciones	121,412,992	72,494,613	Interno	0	0
Ayudas Sociales	61,554,311	99,069,928	Externo	0	0
Pensiones y Jubilaciones	0	0	Otras Aplicaciones de Financiamiento	154,008,961	1,142,742,290
Transferencias a Fideicomisos, Mandatos y Contratos Análogos	0	0	Flujos netos de Efectivo por Actividades de Financiamiento	398,020,393	149,943,402
Transferencias a la Seguridad Social	0	0			
Donativos	0	0	Incremento/Disminución Neta en el Efectivo y Equivalentes al Efectivo	263,232,284	390,180,011
Transferencias al Exterior	5,000,000	0			
Participaciones	1,478,789,826	1,379,224,589	Efectivo y Equivalentes al Efectivo al inicio del Ejercicio	1,346,710,502	956,530,491
Aportaciones	1,079,213,746	988,301,762	Efectivo y Equivalentes al Efectivo al final del Ejercicio	1,609,942,786	1,346,710,502
Convenios	473,501,490	181,184,916			
Otros Aplicaciones de Operación	0	0			
Flujos Netos de Efectivo por Actividades de Operación	1,452,137,312	1,396,664,565			

Bajo protesta de decir verdad declaramos que los Estados Financieros y sus Notas son razonablemente correctos y responsabilidad del emisor

C.P. Jorge Andrés Aguilera
Secretario de Planeación y Finanzas.

C.P. Aragón Hernández Amador
Directora de Coordinación Hacendaria y Contabilidad Gubernamental.

Informe de Pasivos Contingentes

2014

No Aplica.

PODER EJECUTIVO

NOTAS A LOS ESTADOS FINANCIEROS

a) NOTAS DE DESGLOSE

I) NOTAS AL ESTADO DE SITUACIÓN FINANCIERA

Activo

Al activo los conforman los recursos a cargo del Poder Ejecutivo del Estado de Tlaxcala, mismos que son identificados y cuantificados en términos monetarios, de los que se esperan beneficios económicos futuros, derivado de operaciones ocurridas en el pasado.

Efectivo y Equivalentes

Su saldo representa el monto de dinero propiedad del Gobierno del Estado en instituciones bancarias y en caja, el total disponible asciende a una cantidad de \$1,609,942,786, mismos que presenta una variación del 20%, con respecto al ejercicio 2013; recursos destinados para el pago de compromisos adquiridos con terceros durante el ejercicio, por la adquisición de bienes y servicios, para el pago de remuneraciones complementarias al personal, el entero de impuestos y retenciones realizadas a los trabajadores y de fondos a terceros.

Estos recursos son obtenidos principalmente por el cobro de contribuciones aprobadas por el Congresos del Estado, participaciones y aportaciones federales y de recursos federales convenidos, principalmente.

Concepto	2014	2013	Variación	
			Importe	Porcentaje
Caja/Bancos	\$ 1,609,942,786	\$ 1,346,710,502	\$ 263,232,284	20%

Derechos a recibir Efectivo y Equivalentes y Bienes o Servicios a Recibir

El importe de \$ 299,351,510 que se tiene al cierre del ejercicio corresponde principalmente a ingresos por cobrar a corto plazo, constituidos por los créditos fiscales jurídicamente determinados, por anticipos de gastos otorgados a dependencias y organismos y de los anticipos proporcionados a los municipios a cuenta de participaciones.

La diferencia con respecto al ejercicio anterior del 34%, corresponde principalmente al incremento en la determinación de créditos fiscales.

Concepto	2014	2013	Variación	
			Importe	Porcentaje
Derechos a Recibir Efectivo o Equivalentes	\$ 299,351,510	\$ 224,081,711	\$ 75,269,799	34%

Por otra parte, la cuenta de Derechos a Recibir Bienes o Servicios, está representada por anticipos otorgados a contratistas no amortizados al cierre del ejercicio, destinados a la ejecución de obras de interés colectivo y para la entrega de su equipamiento, otorgados por las dependencias y entidades del Poder Ejecutivo.

Concepto	2014	2013	Variación	
			Importe	Porcentaje
Derechos a Recibir Bienes o Servicios	\$ 0	\$ 4,851,964	\$ 4,851,964	100 %

Bienes Disponibles para su Transformación o Consumo (inventarios)

No aplica

Inversiones Financieras

No aplica

Bienes Muebles, Inmuebles e Intangibles

Al 31 de diciembre de 2014, el saldo reflejado es de \$ 843,798,353, integrado por mobiliario y equipo de oficina; educacional y recreativo; instrumental médico y de laboratorio; equipo de transporte; equipo de defensa y seguridad; maquinaria, otros equipos y herramientas y otros activos, necesarios para el cumplimiento y desarrollo de las funciones de derecho público; actualmente no se encuentran otorgados en garantía créditos y no están sujetos a depreciación.

Concepto	2014	2013	Variación	
			Importe	Porcentaje
Bienes Muebles	\$ 843,798,353	\$ 778,625,004	\$ 65,173,349	8%

El saldo de \$ 7,934,455,119 representa el valor de los terrenos, edificios no habitacionales, infraestructura, construcciones en proceso en bienes de dominio público y en bienes propios valuados a su costo de adquisición, destinados para cumplir con las funciones de derecho público, como es proporcionar educación, salud, seguridad, la operatividad y administración del mismo; actualmente no se encuentran otorgados en garantía de créditos ni están sujetos a depreciación

PODER EJECUTIVO

Concepto	2014	2013	Variación	
			Importe	Porcentaje
Bienes Inmuebles	\$ 7,934,455,119	\$ 6,417,201,995	\$ 1,517,253,124	24%

El saldo de \$ 27,740,675 lo constituyen activos propiedad del Gobierno del Estado, constituidos por software, patentes, marcas, otros derechos y licencias.

Concepto	2014	2013	Variación	
			Importe	Porcentaje
Bienes Intangibles	\$ 27,740,675	\$ 23,241,727	\$ 4,498,948	19%

Estimaciones y Deterioros

No aplica

Otros Activos

No aplica

Pasivo

Son las obligaciones presentes del Gobierno del Estado, ineludibles, identificadas, cuantificadas monetariamente y que representan una disminución futura de beneficios económicos, derivadas de operaciones ocurridas en el pasado que le han afectado económicamente.

Obligaciones a Corto Plazo

El saldo de \$ 1,418,961,693, lo constituyen adeudos originados por la adquisición de bienes y servicios necesarios para la realización de funciones de derecho público, adeudos contraídos por la ejecución de obra pública, así como por las retenciones realizadas a los trabajadores derivadas del pago de sueldos y salarios, que se enteran en el mes inmediato posterior en los plazos establecidos en las disposiciones legales que le son aplicables.

Concepto	2014	2013	Variación	
			Importe	Porcentaje
Cuentas por pagar a Corto Plazo	\$ 195,635,734	\$ 269,280,659	-\$73,644,925	-27%
Documentos por pagar a Corto Plazo	\$ 552,508,658	\$ 497,235,989	\$55,272,669	11%
Fondos y Bienes de Terceros en Garantía y/o Administración a Corto Plazo	\$ 28,977,789	\$ 65,305,421	-\$36,327,632	-56%
Provisiones a Corto Plazo	\$ 556,405,812	\$ 371,393,406	\$185,012,406	50%
Otros Pasivos a Corto Plazo	\$ 85,433,700	\$ 38,566,196	\$46,867,504	122%
	\$1,418,961,693	\$1,241,781,671	\$177,180,022	

II) NOTAS AL ESTADO DE ACTIVIDADES

El Estado de actividades refleja la diferencia entre los ingresos captados en el periodo y los gastos incurridos en el mismo. En el ejercicio 2014, se obtuvieron ingresos por un monto de \$ 17,819,514,098, en tanto que el gasto de operación ascendió a \$ 16,367,376,786, obteniéndose un ahorro en el ejercicio por la cantidad de \$ 1,452,137,312, sin considerar la inversión física y financiera realizada en el ejercicio.

Para el periodo que se informa, la inversión física y financiera asciende a \$ 1,148,622,361, de los cuales \$ 97,115,279 corresponden a inversiones en bienes muebles e inmuebles y los \$ 1,051,507,082 restantes fueron aplicados en infraestructura pública, con lo que el gasto total del periodo asciende a \$ 17,515,999,147.

Ingresos de Gestión

Impuestos

En este concepto se considera el esfuerzo recaudatorio del Estado, reflejado principalmente en los impuestos englobándose los de origen estatal, así como los federales (impuestos coordinados), tales como ISR, IVA, ISAN, IEPS, etc. En 2014 se recaudó la cantidad de \$ 262,027,092, siendo los rubros más importantes los impuestos; Sobre Nóminas, por la cantidad de \$ 224,156,901; Sobre Producción, al Consumo y las Transacciones por \$ 21,405,135 y al Patrimonio con un importe de \$7,886,009. La variación observada respecto del ejercicio 2013, se debe principalmente a mejores políticas de recaudación implementadas por el Gobierno del Estado.

Concepto	2014	2013	Variación	
			Importe	Porcentaje
Impuestos	\$ 262,027,092	\$ 222,406,871	\$ 39,620,221	18 %

Derechos

Su saldo representa el monto de los ingresos obtenidos por concepto de Derechos establecidos en la Ley de Ingresos, por la prestación de bienes y servicios de dominio público, su saldo integra Derechos de orden Federal por un monto de \$ 338,537,597. Los principales conceptos que comprenden los Derechos, son los correspondientes a los servicios prestados por Dependencias del Poder Ejecutivo, que en el ejercicio 2014 ascendieron a \$ 315,584,741. La variación observada respecto del ejercicio 2013, se debe principalmente al incremento en los servicios prestados por las Dependencias del Poder Ejecutivo.

Concepto	2014	2013	Variación	
			Importe	Porcentaje
Derechos	\$ 338,537,597	\$ 249,506,579	\$ 89,031,018	36%

Productos

El saldo de \$ 49,860,653 representa la contraprestación de los servicios que otorga el Estado en sus funciones de derecho privado, así como el uso, aprovechamiento o enajenación de bienes. La variación observada respecto del ejercicio 2013, se debe principalmente a rendimientos generados y arrendamiento de inmuebles del Ejecutivo del Estado.

Concepto	2014	2013	Variación	
			Importe	Porcentaje
Productos	\$ 49,860,653	\$ 68,757,276	-\$ 18,896,623	- 27%

Aprovechamientos

En el ejercicio 2014, el Estado obtuvo ingresos por concepto de Aprovechamientos por un monto de \$ 1,476,676, constituido por actualizaciones de contribuciones, recargos y multas. La variación observada respecto del ejercicio 2013, se debe principalmente a ingresos por accesorios de las contribuciones.

Concepto	2014	2013	Variación	
			Importe	Porcentaje
Aprovechamientos	1,476,676	3,400,363	-\$ 1,923,687	- 56%

Participaciones Federales

Las Participaciones Federales son los recursos asignados a las Entidades Federativas en los términos establecidos en la Ley de Coordinación Fiscal, en el Convenio de Colaboración Administrativa en Materia Fiscal Federal y en el Convenio de Adhesión al Sistema Nacional de Coordinación Fiscal, con un monto de \$17,167,612,080 en el ejercicio 2014, presentando un incremento del 9%, respecto del ejercicio 2013.

Concepto	2014	2013	Variación	
			Importe	Porcentaje
Participaciones Federales	\$ 17,167,612,080	\$ 15,817,720,226	\$ 3,49,891,854	9%

Fondos de Aportación Federal

Las Aportaciones Federales reportan un monto de \$ 7,134,354,307, integradas por el Fondo de Aportaciones para la Educación Básica y Normal por \$ 3,939,424,894; Fondo de Aportaciones para la Infraestructura Social, Estatal y Municipal por \$532,975,065; Fondo de Aportaciones para los Servicios de Salud \$1,197,039,838; Fondo de Aportaciones para el Fortalecimiento de las Entidades Federativas por \$387,956,671; Fondo de Aportaciones para el Fortalecimiento de los Municipios y de las Demarcaciones Territoriales del Distrito Federal \$610,807,349 y Fondo de Aportaciones Múltiples por \$ 228,756,324. Las Aportaciones Federales presentaron un incremento del 6.85 % con respecto al ejercicio 2013.

Concepto	2014	2013	Variación	
			Importe	Porcentaje
Fondos de Aportación Federal	\$7,134,354,307	\$6,677,113,183	\$457,241,124	6.85%

Convenios Federales

Los Convenios Federales son acuerdos de colaboración celebrados entre el Gobierno del Estado y el Ejecutivo Federal, con la finalidad de apoyar proyectos y acciones. Durante el ejercicio 2014 el saldo de \$ 3,989,375,191, la variación observada respecto del ejercicio 2013, se debe principalmente al incremento en la celebración de convenios.

Concepto	2014	2013	Variación	
			Importe	Porcentaje
Convenios Federales	\$3,989,375,191	\$3,615,212,334	\$ 374,162,857	10%

Gastos y Otras Pérdidas:

Servicios Personales

Durante el ejercicio 2014 se continuó con la política de austeridad y de disciplina presupuestal.

Materiales y Suministros

Este concepto está compuesto por insumos y suministros necesarios para la prestación de bienes y servicios de derecho público, por parte de las Dependencias del Ejecutivo, incluyendo aquellos necesarios para actividades administrativas.

Servicios Generales

El saldo representa el gasto realizado por las dependencias en servicios, necesarios para el desarrollo de las actividades vinculadas al sector público.

Transferencias, Asignaciones, Subsidios y Otras Ayudas

Su saldo representa las erogaciones que se destinan en forma directa e indirecta, a los Poderes Legislativo y Judicial así como a los Órganos Autónomos y Entidades del Sector Paraestatal.

Participaciones, Fondo para el Fortalecimiento y Subsidios a Municipios

Su saldo representa el monto de los recursos que se transfieren a los 60 Municipios del Estado de Tlaxcala, de conformidad con lo establecido en la Ley de Coordinación Fiscal (Participaciones y Aportaciones). El incremento del 19% corresponde básicamente a las aportaciones federales y a los convenios específicos.

Concepto	2014	2013	Variación	
			Importe	Porcentaje
Participaciones, Fondo para el Fortalecimiento y Subsidios a Municipios	\$ 3,031,505,062	\$ 2,548,711,267	\$ 482,793,795	19%

III) NOTAS AL ESTADO DE VARIACIÓN EN LA HACIENDA PÚBLICA

Para el Gobierno del Estado representa la diferencia del activo y pasivo, e incluye el resultado de la gestión del ejercicio actual y de ejercicios anteriores. El saldo integra el reconocimiento de la valuación de los activos, no contempla el reconocimiento de los efectos inflacionarios.

Hacienda Pública Patrimonio/Patrimonio Contribuido

Está compuesto principalmente por los saldos patrimoniales de los fideicomisos, las modificaciones patrimoniales y los resultados de ejercicios anteriores. El saldo al cierre de este ejercicio es por la cantidad de \$ 9,296,326,750. El incremento del 23% obedece principalmente al incremento en el activo, como de los resultados de operación.

Concepto	2014	2013	Variación	
			Importe	Porcentaje
Hacienda Pública Patrimonio/Patrimonio Contribuido	\$ 9,296,326,750	\$ 7,552,931,232	\$1,743,395,518	23%

IV) NOTAS AL ESTADO DE FLUJOS DE EFECTIVO

Efectivo y equivalentes

Efectivo y Equivalentes

Saldos al 31 de diciembre de 2014. El incremento del 20% obedece principalmente al incremento en la cuenta de efectivo y equivalentes.

Concepto	2014	2013	Variación	
			Importe	Porcentaje
Efectivo en Bancos – Tesorería	1,609,942,786	1,346,710,502	263,232,284	20%
Efectivo en Bancos- Dependencias	0	0	0	0%
Inversiones temporales (hasta 3 meses)	0	0	0	0%
Fondos con afectación específica	0	0	0	0%
Depósitos de fondos de terceros y otros	0	0	0	0%
Total de Efectivo y Equivalentes	1,609,942,786	1,346,710,502	263,232,284	

PODER EJECUTIVO

Concepto	2014	2013	Concepto	2014	2013
Flujos de Efectivo de las Actividades de Operación			Flujos de Efectivo de las Actividades de Inversión		
Origen	17,819,514,098	16,361,791,315	Origen	0	0
Impuestos	262,027,092	222,406,871	Bienes Inmuebles, Infraestructura y Construcciones en Proceso	0	0
Cuotas y Aportaciones de Seguridad Social	0	0	Bienes Muebles	0	0
Contribuciones de mejoras	0	0	Otros Orígenes de Inversión	0	0
Derechos	338,537,597	249,508,579	Aplicación	1,586,925,421	1,156,427,956
Productos de Tipo Corriente	49,860,653	68,757,276	Bienes Inmuebles, Infraestructura y Construcciones en Proceso	1,160,990,327	1,000,943,927
Aprovechamientos de Tipo Corriente	1,476,676	3,400,363	Bienes Muebles	69,872,297	155,484,029
Ingresos por Venta de Bienes y Servicios	0	0	Otras Aplicaciones de Inversión	356,262,797	0
Ingresos no Comprendidos en las Fracciones de la Ley de Ingresos Causados en Ejercicios Fiscales Anteriores Pendientes de Liquidación o Pago	0	0	Flujos Netos de Efectivo por Actividades de Inversión	-1,586,925,421	-1,156,427,956
Participaciones y Aportaciones	17,167,612,080	15,817,720,226	Flujo de Efectivo de las Actividades de Financiamiento		
Transferencias, Asignaciones y Subsidios y Otras ayudas	0	0	Origen	552,029,354	1,292,885,692
Otros Orígenes de Operación	0	0	Endeudamiento Neto	0	0
Aplicación	16,367,376,786	14,965,126,760	Interno	0	0
Servicios Personales	1,926,394,310	1,729,737,803	Externo	0	0
Materiales y Suministros	210,954,643	192,950,144	Otros Orígenes de Financiamiento	552,029,354	1,292,885,692
Servicios Generales	377,456,122	305,710,092	Aplicación	154,008,961	1,142,742,290
Transferencias Internas y Asignaciones al Sector Público	1,930,634,268	1,759,099,203	Servicios de la Deuda	0	0
Transferencias al resto del Sector Público	8,702,463,078	8,257,353,700	Interno	0	0
Subsidios y Subvenciones	121,412,992	72,494,613	Externo	0	0
Ayudas Sociales	61,554,311	99,069,928	Otras Aplicaciones de Financiamiento	154,008,961	1,142,742,290
Pensiones y Jubilaciones	0	0	Flujos netos de Efectivo por Actividades de Financiamiento	398,020,393	149,943,402
Transferencias a Fideicomisos, Mandatos y Contratos Análogos	0	0	Incremento/Disminución Neta en el Efectivo y Equivalentes al Efectivo	263,232,284	390,180,011
Transferencias a la Seguridad Social	0	0	Efectivo y Equivalentes al Efectivo al inicio del Ejercicio	1,346,710,502	956,530,491
Donativos	0	0	Efectivo y Equivalentes al Efectivo al final del Ejercicio	1,609,942,786	1,346,710,502
Transferencias al Exterio	5,000,000	0			
Participaciones	1,478,789,826	1,379,224,589			
Aportaciones	1,079,213,746	988,301,762			
Convenios	473,501,490	181,184,916			
Otros Aplicaciones de Operación	0	0			
Flujos Netos de Efectivo por Actividades de Operación	1,462,137,312	1,396,664,585			

Ahorro/Desahorro antes de rubros extraordinarios

Concepto	2014	2013	Variación	
			Importe	Porcentaje
Ahorro/Desahorro antes de rubros Extraordinarios	1,452,137,312	1,396,664,565	55,472,747	4%
<i>Movimientos de partidas (o rubros) que no afectan al efectivo.</i>				
Depreciación	0	0	0	0%
Amortización	0	0	0	0%
Incrementos en las provisiones	0	0	0	0%
Incremento en inversiones producido por revaluación	0	0	0	0%
Ganancia/pérdida en venta de propiedad, planta y equipo	0	0	0	0%
Incremento en cuentas por cobrar	0	0	0	0%
Partidas extraordinarias	0	0	0	0%

PODER EJECUTIVO

V) CONCILIACIÓN ENTRE LOS INGRESOS PRESUPUESTARIOS Y CONTABLES, ASÍ COMO ENTRE LOS EGRESOS PRESUPUESTARIOS Y LOS GASTOS CONTABLES

La conciliación se presentará atendiendo a lo dispuesto por la Acuerdo por el que se emite el formato de conciliación entre los ingresos presupuestarios y contables, así como entre los egresos presupuestarios y los gastos contables.

Nombre del Ente Público Conciliación entre los Ingresos Presupuestarios y Contables Correspondiente del 1 de enero al 31 de diciembre de 2014 (Cifras en pesos)		
1. Ingresos Presupuestarios		\$17,824,001,598
2. Mas Ingresos Contables no presupuestarios		\$0
	Incremento por variación de inventarios	\$0
	Disminución del exceso de estimaciones por pérdida o deterioro u obsolescencia	\$0
	Disminución del exceso de provisiones	\$0
	Otros ingresos y beneficios varios	\$0
	Otros ingresos contables no presupuestarios	\$0
3. Menos Ingresos presupuestarios no contables		\$4,487,500
	Productos de capital	\$4,487,500
	Aprovechamientos capital	\$0
	Ingresos derivados de financiamientos	\$0
	Otros Ingresos presupuestarios no contables	\$0
4. Ingresos Contables (4 = 1 + 2 - 3)		\$17,819,514,098

Nombre del Ente Público		
Conciliación entre los Egresos Presupuestarios y los Gastos Contables		
Correspondiente del 1 de enero al 31 de diciembre de 2014		
(Cifras en pesos)		
1. Total de egresos (presupuestarios)		\$17,515,999,147
2. Menos egresos presupuestarios no contables		\$1,148,622,361
Mobiliario y equipo de administración	\$28,916,070	
Mobiliario y equipo educacional y recreativo	\$4,430,862	
Equipo e instrumental médico y de laboratorio	\$1,412,229	
Vehículos y equipo de transporte	\$16,415,120	
Equipo de defensa y seguridad	\$1,971,766	
Maquinaria, otros equipos y herramientas	\$16,294,401	
Activos biológicos	\$220,400	
Bienes inmuebles	\$22,955,483	
Activos intangibles	\$4,498,948	
Obra pública en bienes propios	\$213,099,486	
Acciones y participaciones de capital	\$0	
Compra de títulos y valores	\$0	
Inversiones en fideicomisos, mandatos y otros análogos	\$0	
Provisiones para contingencias y otras erogaciones especiales	\$0	
Amortización de la deuda pública	\$0	
Adeudos de ejercicios fiscales anteriores (ADEFAS)	\$0	
Otros Egresos Presupuestales No Contables	\$838,407,598	
3. Más Gasto Contables No Presupuestales		\$0
Estimaciones, depreciaciones, deterioros, obsolescencia y amortizaciones	\$0	
Provisiones	\$0	
Disminución de inventarios	\$0	
Aumento por insuficiencia de estimaciones por pérdida o deterioro u obsolescencia	\$0	
Aumento por insuficiencia de provisiones	\$0	
Otros Gastos	\$0	
Otros Gastos Contables No Presupuestales	\$0	
4. Total de Gasto Contable (4 = 1 - 2 + 3)		\$16,367,376,786

b) NOTAS DE MEMORIA (CUENTAS DE ORDEN)

Las cuentas de orden se utilizan para registrar movimientos de valores que no afecten o modifiquen el balance del ente, sin embargo, su incorporación en libros es necesaria con fines de recordatorio contable, de control y en general sobre los aspectos administrativos, o bien para consignar sus derechos o responsabilidades contingentes que puedan o no presentarse en el futuro.

Cuentas de Orden Contables

No Aplica.

Cuentas de Orden Presupuestarias

Al inicio del ejercicio 2014, se aprobó un presupuesto de ingresos de \$12,242,103,157, sin embargo las estrategias implementadas para obtener mayores recursos, lograron un incremento de \$ 5,581,898,441 al presupuesto estimado para el ejercicio que se informa. Los ingresos recaudados durante el periodo del 1 de enero al 31 de diciembre del 2014, ascendió a la cantidad de \$ 17,824,001,598, 45% mayor al estimado para el ejercicio que se informa.

Estos se integran por: Ingresos Estatales los cuales ascendieron a \$ 656,389,518 e incluye los ingresos propios; impuestos, derechos, productos, aprovechamientos, contribuciones de mejoras.

Los ingresos derivados por Coordinación Fiscal representó el 96 % del total de los ingresos devengados con un importe de \$17,167,612,080, integrándose de \$5,785,950,716 por participaciones federales y \$11,381,661,364.00 por Aportaciones y Subsidios Federales.

El Estado del Ejercicio del Presupuesto, refleja al cierre del ejercicio fiscal 2014, un saldo neto positivo respecto al Presupuesto Aprobado Anual de \$12,242,103,157, llegando a un importe de \$17,515,999,147 al mes de diciembre del 2014.

El Presupuesto Devengado a la fecha que se informa fue de \$17,515,999,147; de los cuales se aplicaron \$3,031,505,072 para participaciones y aportaciones a los 60 municipios del Estado y a otros recursos convenidos, representando el 18 %, asimismo, en Transferencias, Asignaciones, Subsidios y Otras Ayudas, se destinaron \$9,643,087,399, que representa el 55 % del total devengado, además de la Inversión Pública realizada la cual ascendió a \$1,148,622,361.

c) NOTAS DE GESTIÓN ADMINISTRATIVA

Introducción

Conforme a lo establecido en la Constitución Política del Estado Libre y Soberano de Tlaxcala, la Ley Orgánica de la Administración Pública del Estado de Tlaxcala y al Código Financiero para el Estado de Tlaxcala y sus Municipios, se le otorga la responsabilidad a la Secretaría de Planeación y Finanzas la administración de la Hacienda Pública del Estado de Tlaxcala, entre sus funciones le corresponde establecer las normas sobre la forma y términos en que los organismos públicos deberán realizar sus registros contables y en su caso la forma de elaborar y enviar los informes financieros a fin de consolidar la Contabilidad del Gobierno del Estado.

El Plan de Estatal de Desarrollo 2011-2016, es el documento rector en el cual se indican los ejes, objetivos y líneas de acción de la administración pública, siendo éste el Eje Rector de las Políticas y por el cual se establecen las acciones a realizar.

La Normatividad Contable y Financiera, proporciona los elementos necesarios para el manejo transparente de los recursos públicos, y el cabal cumplimiento en la rendición de cuentas. Además, se constituye por el conjunto de normas, lineamientos, metodologías, procedimientos, sistemas, criterios y ordenamientos con base a los Postulados Básicos de Contabilidad Gubernamental que han de aplicar los centros contables en el registro de sus operaciones con la finalidad de regular operaciones específicas para la integración homogénea de la información contable y financiera. Sus características principales son la consistencia, integridad y su congruencia con las disposiciones legales vigentes.

Los Postulados Básicos de la Contabilidad Gubernamental, representan un marco de referencia para uniformar los métodos, procedimientos y prácticas contables, así como, organizar y mantener una efectiva sistematización que permita la obtención de información veraz en forma clara y concisa, en este sentido, se constituyen en el sustento técnico de la Contabilidad.

Panorama Económico y Financiero

Tlaxcala es uno de los estados con mejor comunicación en el país. Su ubicación geográfica estratégica cerca de la ciudad de México, junto con la ciudad de Puebla, forman parte de la megalópolis del centro del país en un mercado de más de 30 millones de consumidores.

El Estado cuenta con una gran infraestructura carretera que permite trasladarse a las principales vías de acceso como: aeropuertos internacionales de la Ciudad de México y Puebla, y al puerto marítimo de mayor tráfico en el país, ubicado en Veracruz.

Conforme a la Secretaría del Trabajo y Previsión Social y al Instituto Nacional de Estadística, Geografía e Informática, la población de Tlaxcala al segundo trimestre del 2014, reportó un total de 1,258,400 habitantes, de los cuales 910,716 están en edad de trabajar, es decir, cuentan con más de 14 años, de los que 548,899 se encuentran activos económicamente y de estos 517,302 están ocupados.

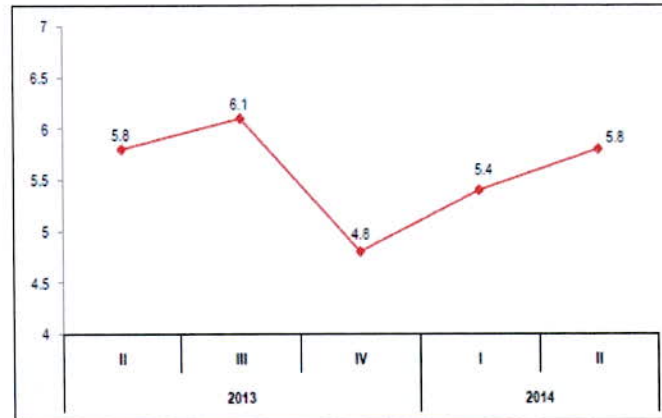
Para el segundo trimestre de este año la Población Económicamente Activa del Estado fue cerca de 549 mil personas. Al comparar esta cifra con la población de 14 o más años de edad, se tiene que 60 de cada 100 personas en edad de trabajar participaron en la actividad económica, ya sea porque estaban ocupadas o porque buscaban estarlo (población desocupada).

En la entidad, el sector de actividad económica que sobresale en relación con la población ocupada es el que labora en el sector terciario, con poco más de 280 mil personas (54.1 por ciento), en segundo lugar se ubica el sector secundario con más de 164 mil personas que significa 31.8 por ciento, el sector primario con poco más de 70 mil personas (13.6 por ciento), mientras que 0.5 por ciento no especificó suficientemente el sector de actividad en el cual trabaja.

La ocupación muestra distintos grados de intensidad según sea la perspectiva desde la cual se le observe. Sin embargo, se hace necesario considerar también el valor equivalente al trabajo cero, que sirve como punto de referencia y representa a la población desocupada, la cual no trabajó ni siquiera una hora durante la semana del levantamiento de la encuesta, pero manifestó su disposición por hacerlo e hizo alguna actividad por obtenerlo.

En el periodo abril-junio de 2014 la Tasa de Desocupación (TD) en el nivel estatal fue de 5.8 por ciento.

TASA DE DESOCUPACIÓN AL SEGUNDO TRIMESTRE DE 2014



Fuente: INEGI-ENOE

Como puede apreciarse en la gráfica anterior, el comportamiento de la tasa de desempleo en la Entidad es variable, representando para el periodo de referencia una variación de un punto porcentual, respecto de la media nacional.

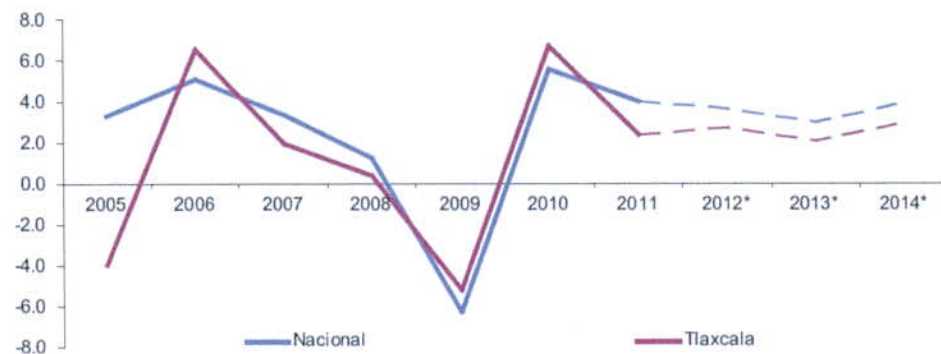
Por otra parte, le Entidad recibió entre enero y junio de 2014, aproximadamente 138.7 millones de dólares por concepto de inversión extranjera directa (IED), lo cual representa un incremento de más del 400 por ciento de la IED recibida en 2013.

La especialización productiva de Tlaxcala se centra en la manufactura, y especialmente en subsectores como la industria alimentaria; los textiles, prendas de vestir y productos de cuero; derivados de petróleo y del carbón; industria del plástico y hule; y la fabricación de productos a base de minerales no metálicos.

Al interior del sector servicios destacan el comercio; transportes, correos y almacenamiento; servicios inmobiliarios y de alquiler de bienes muebles. Considerando dicha especialización, se prevé que durante el periodo 2012-2014, las actividades terciarias representen el 64.9 por ciento del Producto Interno Bruto Estatal (PIBE), seguidas por las actividades secundarias y primarias, para las cuales se estiman participaciones de 31.6 y 3.6 por ciento, respectivamente

Se estima que el Estado tenga un crecimiento menor al de la media nacional, considerando entre los principales factores estructurales que conllevaran a dicho crecimiento, un mercado interno pequeño con limitada presencia de redes inter-empresariales; y estamos a la mitad de la tabla nacional en 2014, ocupando el lugar 15.

CRECIMIENTO PORCENTUAL ANUAL DEL PIBE (%)



Fuente: INEGI.

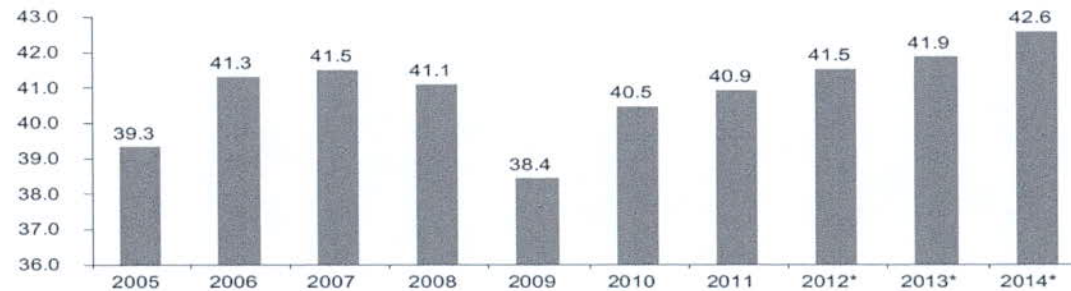
Ante este escenario, se proyecta que para el periodo 2012-2014 las actividades terciarias y secundarias del estado crezcan en promedio 2.6 y 2.3 por ciento, respectivamente; en tanto que para las actividades primarias se estima un crecimiento promedio de 3.7 por ciento, considerando buenos ciclos agrícolas en 2012 y 2014.

Debe destacarse que el estado se caracteriza por ocupar la posición 30 a nivel nacional respecto a la proporción de profesionales, técnicos y administrativos por cada mil ocupados; de igual forma, ocupa la posición 30 en cuanto a la generación de nuevos empresarios; la posición 30, en lo que respecta a la proporción de ocupados con nivel de instrucción media superior y superior por unidad económica; y la primera posición a nivel nacional con el mayor porcentaje de población ocupada en el sector informal.

Estos factores son los que más han influido en que el PIB per cápita del Estado se mantenga en los bajos niveles que se mencionaron. Por estas mismas razones, se prevé que este indicador muestre un promedio de 42.0 mil pesos durante el periodo 2012-2014.

PRODUCTO INTERNO BRUTO ESTATAL PER-CÁPITA

(Miles de Pesos de 2003)



Fuente: INEGI, CONAPO

El poco dinamismo de la economía regional, restringe al Estado para incrementar significativamente su recaudación propia; de 2007 a 2011, los ingresos propios promediaron 3.5 por ciento de los ingresos totales captados. Se han implementado algunas medidas que incentivaron el pago de impuestos para reducir el rezago fiscal, particularmente en materia de tenencia y derechos vehiculares.

Los ingresos fiscales estatales, son fundamentales para el fortalecimiento y desarrollo económico de nuestro Estado. El utilizar las potestades tributarias que le son conferidas al Estado, maximizando su potencial recaudatorio, es la ruta que se debe seguir para generar más y mejores oportunidades de desarrollo, cuidando el equilibrio entre el ingreso y gasto, logrando con esto atender un mayor número de demandas de la sociedad tlaxcalteca.

Esperamos que durante 2015, el valor real del PIB de México registre un crecimiento anual de 3.7 por ciento, considerando que las exportaciones no petroleras de México continuarán acelerándose de manera consistente con el mayor crecimiento esperado para la economía global y, especialmente, por la evolución esperada para Estados Unidos. Lo anterior se traduciría en una mayor expansión de la producción de manufacturas y de los servicios más relacionados con el comercio exterior; un fortalecimiento de la demanda interna, que se vería impulsada por el crecimiento del empleo formal y del crédito a las empresas y hogares; un aumento en la inversión pública y un crecimiento del salario real. Adicionalmente, se espera que la implementación de las reformas estructurales tenga un efecto positivo sobre el consumo y la inversión privada.

Autorización e Historia

El Estado de Tlaxcala es una de las 32 Entidades Federativas de México. Es el estado de menor extensión del país. Su territorio es mayor al del Distrito Federal, aunque éste no es un Estado. Tlaxcala es considerado como cuna de la nación; esto porque fue aquí en Tlaxcala desde donde empezó primero la conquista militar y posteriormente la conquista espiritual apoyados con las 400 familias que colonizaron el norte del país.

La fundación de la ciudad obedeció a la necesidad de los españoles de consolidar su alianza con los cuatro señoríos, dándole unidad a los mismos, mediante la congregación de los principales y sus vasallos, pues de esta manera se introducían las instituciones religiosas, de gobierno y de organización social de los dominadores, para desplazar paulatinamente las correspondientes a los indígenas.

La traza de la ciudad, en su concepto, estuvo muy bien repartida, habiendo dejado los espacios adecuados para plazas y calles "por gran nivel y geometría", en la que muchos tuvieron que ver los religiosos de la orden de San Francisco, siendo virrey de la Nueva España Antonio de Mendoza. La ciudad de Tlaxcala fue fundada en la primavera de 1522.

En el año de 1535 Tlaxcala se convierte en la primera ciudad acreedora del escudo de armas por el rey Felipe II junto con el título de "Muy noble y muy leal ciudad de Tlaxcala".

El Estado de Tlaxcala es parte integrante de los Estados Unidos Mexicanos, es Libre y Soberano en lo concerniente a su régimen interior, para su organización política y administrativa se divide en 60 municipios, 6 Distritos Judiciales y 794 poblaciones.

El estado se localiza en la parte centro-oriente del país. Limita en su mayor parte con Puebla al norte, este y sur, al oeste con el Estado de México y al noroeste con Hidalgo. La entidad se localiza en la región del Eje Neovolcánico, que atraviesa como un cinturón la parte central de México, de oriente a poniente hasta alcanzar el mar por ambos lados. En el paisaje se distinguen volcanes y sierras volcánicas de todos tipos y tamaños, llanos extensos que una vez fueron lagos acorralados entre montañas y bosques, pastizales y matorrales de clima templado que es el que goza Tlaxcala.

El Estado de Tlaxcala, cuenta con una superficie de 3,991 kilómetros cuadrados, lo cual representa el 0,2 % del territorio nacional.

Organización y Objeto Social

La Constitución Política del Estado Libre y Soberano de Tlaxcala, establece que la forma de gobierno del estado es democrática, republicana, representativa, popular y participativa, siendo el objeto del poder público el integral y constante mejoramiento de la población del Estado, con base en el perfeccionamiento de la democracia política, económica y social. En el artículo 70 de la Constitución Local, se establecen las facultades y obligaciones del Gobernador del Estado; destacando las siguientes: Sancionar, promulgar, publicar y ejecutar las Leyes o Decretos que expida el Congreso, reglamentando y proveyendo en la esfera administrativa lo necesario a su exacta observancia; realizar observaciones a proyectos de Ley o Decretos en los términos que establece el artículo 49; enviar por escrito al Congreso del Estado, el informe sobre la situación que guarda la Administración Pública, en términos de lo establecido por el Artículo 44; presentar al Congreso en los primeros quince días del mes de noviembre de cada año los proyectos de Ley de Ingresos y Presupuesto de Egresos que hayan de regir en el año siguiente; rendir la cuenta pública al Congreso; enviar al Congreso dentro de los diez siguientes a aquel en que tome posesión de su cargo, las propuestas para integrar el Tribunal Superior de Justicia; pedir y dar informes al Congreso sobre cualquier ramo de la Administración y al Poder Judicial sobre el de Justicia; auxiliar a los Ayuntamientos en el ejercicio de sus funciones; nombrar y remover libremente al Secretario de Gobierno, Secretarios del Ejecutivo, Oficial Mayor de Gobierno, Procurador General de Justicia y a todos los demás servidores públicos del Estado; promover y fomentar por todos los medios posibles la Educación Pública en el Estado; velar por el libre ejercicio ciudadano del voto.

El Gobierno del Estado, a través de la Secretaría de Planeación y Finanzas es la dependencia encargada de la administración de la Hacienda Pública; entre muchas de sus labores, se ocupa de la elaboración del proyecto anual de Ley de Ingresos; elabora el presupuesto anual de ingresos del Gobierno del Estado; elabora y propone al Ejecutivo los proyectos de Ley, reglamentos y demás disposiciones en materia fiscal; se ocupa de elaborar y pagar las nóminas de cada una de las dependencias del Poder Ejecutivo del Gobierno del Estado; practica revisiones y auditorías a los contribuyentes; impone sanciones por infracciones a los ordenamientos fiscales del Estado; respecto a los impuestos federales coordinados, recibe y exige las garantías del interés fiscal en cantidad suficiente; resuelve sobre la dispensa de garantías en los casos previstos por los convenios celebrados entre la federación y el Gobierno del Estado; y las demás que le señalen las leyes.

Bases de Preparación de los Estados Financieros

Los estados financieros y demás información presupuestaria, programática y contable que emanen de las dependencias y entidades, a través de sus unidades administrativas, constituyen la base para la emisión de informes periódicos y para la formulación de la cuenta pública anual.

Los estados financieros de la entidad son el Estado de Situación Financiera Consolidado, Estado de Resultados Consolidado, Estado de Cambios en la Situación Financiera Consolidado y el Estado de Modificación de la Hacienda Pública, de acuerdo a lo establecido en la Normatividad Contable y Financiera y al Código Financiero para el Estado de Tlaxcala y sus Municipios. Se incluye el Estado Analítico del Activo Consolidado y el Estado Analítico de la Deuda Pública, de acuerdo al requerimiento establecido en el Manual de Contabilidad Gubernamental de la CONAC.

Es responsabilidad de los Titulares de cada Unidad Administrativa o Equivalente, la confiabilidad de las cifras registradas en su contabilidad, de la representatividad de los registros contables presupuestales de todos los saldos que aparecen en las cuentas de balance y de resultados; los registros contables se llevan con base acumulativa y la contabilización del egreso es conforme a la fecha de realización, independientemente de su pago. El registro del ingreso se efectúa cuando existe jurídicamente el derecho de cobro. La información contable y financiera es el resultado acumulado de registros, procedimientos, criterios e informes formulados sobre la base de principios técnicos comunes, que captan, valúan, registran, clasifican, informan e interpretan las transacciones, transformaciones y eventos de la actividad económica que modifican la situación patrimonial del Gobierno del Estado y que proporcionan la información necesaria para la toma de decisiones.

Los Estados Financieros consolidados, han sido elaborados con sustento a las disposiciones legales, normas contables y presupuestarias estatales, que cumplen en gran parte las reglas de presentación de las Normas de Información Financiera Mexicanas, con apego a los criterios de armonización que dicta la Ley General de

Contabilidad Gubernamental y las Normas y Metodología para la Emisión de Información Financiera y Estructura de los Estados Financieros Básicos, emitido por el Consejo Nacional de Armonización Contable (CONAC).

Políticas de Contabilidad Significativas

El Sistema Armonizado de Contabilidad Gubernamental, regula las operaciones realizadas en cada uno de los centros contables de los entes del Ejecutivo, que conforman la administración pública gubernamental, con base en los Postulados Básicos de Contabilidad Gubernamental, normas, criterios, procedimientos, métodos, políticas contables específicas y sistemas, aplicadas para las transacciones y eventos cuantificables en términos económicos, con el objeto de generar información útil y confiable.

El registro de las operaciones están en apego a los Postulados Básicos de Contabilidad Gubernamental y a las normas y manuales vigentes; las dependencias y entidades de la Administración Pública Estatal como responsables de realizar sus registros contables producto de las operaciones que realizan, registran los gastos como tales en el momento en que se devenguen y los ingresos en el momento en que sean efectivamente percibidos o realizados.

Los libros obligatorios de acuerdo a la Normatividad Contable, en donde deben registrar las operaciones que realizan los organismos públicos son: el Libro Diario y Libro Mayor, los cuales contienen y conservan información financiera, hechos y cifras expresados en unidades monetarias, para facilitar la toma de decisiones.

El control interno comprende todos los métodos y procedimientos que en forma coordinada adoptan las dependencias y entidades para salvaguardar los activos, verificar la razonabilidad y confiabilidad de la información contable, y promover la eficiencia operacional y la adherencia a la normatividad vigente.

La consolidación de información financiera, es el resultado en su conjunto de la agrupación de la información financiera que generan los organismos públicos y que se conforma por cada una de las cuentas de activo, pasivo, patrimonio, ingreso y gasto, en grupos homogéneos. Además, se implementan mecanismos de conciliación para identificar operaciones que inciden en dos o más dependencias, entidades o subsistemas, con la finalidad de eliminarlas para no reflejar registros compensados entre éstos conciliaciones y depuraciones periódicas de los inventarios para su publicación respectiva, así como la constante actualización del Sistema de Contabilidad Gubernamental, conforme a la emisión y publicación de Normas emitidas por el Consejo Nacional de Armonización Contable.

Reporte de la Recaudación

Los esfuerzos del Gobierno del Estado de Tlaxcala, están encaminado a elevar los niveles de recaudación con eficiencia, transparencia y honestidad, buscando apoyar a aquellos grupos sociales que viven en condiciones menos favorables. En este sentido, y derivado del fortalecimiento de los mecanismos institucionales de control y las acciones de fiscalización, los ingresos que el Estado recauda se han incrementado en un 3.7%.

PODER EJECUTIVO



En materia de ingresos propios, se plantea un incremento del 6.2%, sustentado en la tendencia positiva en la recaudación del Impuesto sobre Nóminas, así como por la recaudación esperada por las Dependencias del Poder Ejecutivo.

PRONÓSTICO DE INGRESOS ESTATALES PARA EL EJERCICIO FISCAL 2015					
CONCEPTO	LIE 2014	ESTIMACIÓN 2015	VARIACIÓN		
			ABSOLUTA	RELATIVA	
IMPUESTOS	176.8	181.1	4.3	2.4%	
DERECHOS	227.8	250.7	22.9	10.1%	
PRODUCTOS	40.7	41.2	0.5	1.3%	
APROVECHAMIENTOS	0.0	0.0	0.0	0.0%	
INGRESOS PROPIOS	445.4	473.1	27.7	6.2%	

Se prevé un incremento en las Participaciones e Incentivos Federales del 1.3%, de acuerdo al crecimiento esperado por la Secretaria de Hacienda y Crédito Público.

PRONÓSTICO DE PARTICIPACIONES FEDERALES 2015				
CONCEPTO	LIE 2014	ESTIMACIÓN 2015	DIFERENCIAS	
			ABS.	REL.
FGP	4,142.9	4,196.7	53.9	1.3%
FFM	369.8	374.6	4.8	1.3%
FOFIR	205.0	207.6	2.7	1.3%
FOCO	386.6	391.6	5.0	1.3%
IEPS	27.9	28.2	0.3	1.3%
GASOL. DIESEL	124.9	126.5	1.6	1.3%
TENENCIA	-	-	-	0.0%
ISAN	17.2	17.4	0.2	1.3%
ISAN COMP	7.5	7.6	0.1	1.3%
INCE.ECON.	37.7	38.1	0.5	1.3%
TOTAL	5,319.4	5,388.5	69.1	1.3%

Se contempla un incremento garantizado en las aportaciones federales del 5.5%, cuyo gasto está destinado principalmente a los rubros de Educación y Salud.

PRONÓSTICO DE APORTACIONES FEDERALES 2015 cifras en millones de pesos				
CONCEPTO	LIE 2014	ESTIMACIÓN 2015	DIFERENCIAS	
			ABS.	REL.
FAEB (FONE)	3,584.0	3,737.7	153.7	4.3%
FASSA	1,057.0	1,126.8	69.8	6.6%
FAIS	477.0	533.0	56.0	11.7%
FORTAMUN	569.1	610.8	41.7	7.3%
FAETA	65.7	69.3	3.7	5.6%
FASP	139.9	139.9	0.00	0.0%
FAM	223.4	228.8	5.4	0.0%
FAFEF	361.3	388.0	26.7	7.4%
TOTAL	6,477.4	6,834.2	356.8	5.5%

11. Información sobre la Deuda y el Reporte Analítico de la Deuda

El Gobierno del Estado trabaja de manera coordinada con los diferentes ámbitos de gobierno, siendo destacable la participación activa de los Municipios del Estado en la vida económica y política, lo que ha propiciado la corresponsabilidad de los órdenes de gobierno, generando los consensos necesarios para la toma de decisiones que determinan las condiciones generales de la sociedad tlaxcalteca, alineado al Objetivo 4.1. Hacia un Federalismo Hacendario Más Equitativo y Transparente, Línea de Acción 4.1.6. Fortalecer los mecanismos de fiscalización y rendición de cuentas a nivel estatal y municipal, para mejorar la percepción social sobre el uso y ejercicio de los recursos públicos.

En materia de deuda pública, esta administración ha mantenido la política de no acceder a esquemas de financiamiento, sea a través de la banca de desarrollo o de la banca comercial, con la finalidad de mantener sanas las finanzas estatales, más sin embargo se han implementado diversas acciones que nos han permitido mejorar la capacidad crediticia de la Entidad, alineado al Objetivo 4.4. Nuevas Opciones para el Financiamiento de la Infraestructura Económica y Social, Línea de Acción 4.4.1. Mejorar la calidad crediticia del gobierno del estado.

Calificaciones otorgadas

El Estado de Tlaxcala avanza 10 posiciones en el Índice de Información Presupuestal Estatal, presentado por el Instituto Mexicano para la Competitividad A. C. el pasado 15 de octubre del 2014e, en relación a los resultados obtenidos en el ejercicio 2013; con ello, reafirmamos el compromiso del Gobierno del Estado con la transparencia presupuestal y la rendición de cuentas, Tlaxcala se encuentra en la lista de los primeros cinco Estados de la República que obtuvieron las mejores calificaciones, debido a que presentan de manera oficial información sobre su Ley de Ingresos con estructura armonizada y su presupuesto de Egresos utiliza las clasificaciones reguladas por el Consejo Nacional de Armonización Contable.

De esta manera, se permite acceder a información sobre los montos de los recursos asignados a cada una de las secretarías, direcciones u organismos que realizan funciones públicas, se desglosan las transferencia de recursos a organismos, se establecen de forma explícita los topes de endeudamiento, se detallan las fuentes de recursos por dependencia, operación e inversión, así como los tabuladores de plazas, además de precisar el destino de los fondos del Ramo General 33, cumpliendo así con las metas y objetivos sociales de la agenda estatal; en el mundo contemporáneo todo hecho o información, para que alcance la condición de verdadero, tiene que ser constatable, por quienes lo revisan u observan.





Por otra parte, Moody's Investors Service, otorgó calificaciones Baa3 y Aa3 al Estado de Tlaxcala, debido a las sólidas prácticas de administración y gobierno que lo han llevado a registrar resultados financieros positivos y posición libre de deuda.

Calificaciones de Estados Mexicanos

Emisor	Calificación En Escala Global	Calificación En Escala Nacional	Perspectiva
Tlaxcala	Baa3	Aa3.mx	Estable

Bajo protesta de decir verdad declaramos que los Estados Financieros y sus Notas son razonablemente correctos y responsabilidad del emisor


C.P. Jorge Valdés Aguilera
Secretario de Planeación y Finanzas.


C.P. Araceli Hernández Amador
Directora de Coordinación Hacendaria y Contabilidad
Gubernamental



Información Presupuestaria

PODER EJECUTIVO

CUENTA PUBLICA 2014						
PODER EJECUTIVO						
ESTADO ANALITICO DE INGRESOS						
DEL 01 DE ENERO DE 2014 AL 31 DE DICIEMBRE DE 2014						
RUBRO DE INGRESOS	INGRESO					DIFERENCIA
	ESTIMADO	AMPLIACIONES Y REDUCCIONES	MODIFICADO	DEVENGADO	RECAUDADO	
	1	2	3 = (1 + 2)	4	5	
IMPUESTOS	176,830,020.33	85,197,072.03	262,027,092.36	262,027,092.36	262,027,092.36	85,197,072.03
CUOTAS Y APORTACIONES DE SEGURIDAD SOCIAL	0	0	0	0	0	0
CONTRIBUCIONES DE MEJORAS	0	0	0	0	0	0
DERECHOS	227,807,847.36	110,729,749.29	338,537,596.65	338,537,596.65	338,537,596.65	110,729,749.29
PRODUCTOS	40,741,591.07	42,879,877.56	83,621,468.63	83,621,468.63	83,621,468.63	42,879,877.56
PRODUCTOS DE TIPO CORRIENTE	40,741,591.07	38,392,377.56	79,133,968.63	79,133,968.63	79,133,968.63	38,392,377.56
PRODUCTOS DE CAPITAL	0	4,487,500.00	4,487,500.00	4,487,500.00	4,487,500.00	4,487,500.00
APROVECHAMIENTOS	0	1,476,675.78	1,476,675.78	1,476,675.78	1,476,675.78	1,476,675.78
APROVECHAMIENTOS DE TIPO CORRIENTE	0	1,476,675.78	1,476,675.78	1,476,675.78	1,476,675.78	1,476,675.78
APROVECHAMIENTOS DE CAPITAL	0	0	0	0	0	0
INGRESOS POR VENTAS DE BIENES Y SERVICIOS	0	0	0	0	0	0
PARTICIPACIONES Y APORTACIONES	11,796,723,697.85	5,341,615,066.23	17,138,338,764.08	17,138,338,764.08	17,138,338,764.08	5,341,615,066.23
TRANSFERENCIAS, ASIGNACIONES, SUBSIDIOS Y OTRAS AYUDAS	0	0	0	0	0	0
INGRESOS DERIVADOS DE FINANCIAMIENTOS	0	0	0	0	0	0
TOTAL	12,242,103,156.61	5,581,898,440.89	17,824,001,597.50	17,824,001,597.50	17,824,001,597.50	5,581,898,440.89
				INGRESOS EXCEDENTES		

CUENTA PÚBLICA | 2014
ENTIDAD FEDERATIVA DE TLAXCALA

ESTADO ANALITICO DE INGRESOS POR FUENTE DE FINANCIAMIENTO	INGRESO					DIFERENCIA 6 = (5 - 1)
	ESTIMADO	AMPLIACIONES Y REDUCCIONES	MODIFICADO	DEVENGADO	RECAUDADO	
	1	2	3 = (1 + 2)	4	5	
INGRESOS DEL GOBIERNO	12,242,103,156.61	5,581,898,440.89	17,824,001,597.50	17,824,001,597.50	17,824,001,597.50	5,581,898,440.89
IMPUESTOS	176,830,020.33	85,197,072.03	262,027,092.36	262,027,092.36	262,027,092.36	85,197,072.03
CONTRIBUCIONES DE MEJORAS	0	0	0	0	0	0
DERECHOS	227,807,847.36	110,729,749.29	338,537,596.65	338,537,596.65	338,537,596.65	110,729,749.29
PRODUCTOS	40,741,591.07	42,879,877.56	83,621,468.63	83,621,468.63	83,621,468.63	42,879,877.56
PRODUCTOS DE TIPO CORRIENTE	40,741,591.07	38,392,377.56	79,133,968.63	79,133,968.63	79,133,968.63	38,392,377.56
PRODUCTOS DE CAPITAL	0	4,487,500.00	4,487,500.00	4,487,500.00	4,487,500.00	4,487,500.00
APROVECHAMIENTOS	0	1,476,675.78	1,476,675.78	1,476,675.78	1,476,675.78	1,476,675.78
APROVECHAMIENTOS DE TIPO CORRIENTE	0	1,476,675.78	1,476,675.78	1,476,675.78	1,476,675.78	1,476,675.78
APROVECHAMIENTOS DE CAPITAL	0	0	0	0	0	0
PARTICIPACIONES Y APORTACIONES	11,796,723,697.85	5,341,615,066.23	17,138,338,764.08	17,138,338,764.08	17,138,338,764.08	5,341,615,066.23
TRANSFERENCIAS, ASIGNACIONES, SUBSIDIOS Y OTRAS AYUDAS	0	0	0	0	0	0
INGRESOS DE ORGANISMOS Y EMPRESAS	0	0	0	0	0	0
CUOTAS Y APORTACIONES DE SEGURIDAD SOCIAL	0	0	0	0	0	0
INGRESOS POR VENTAS DE BIENES Y SERVICIOS	0	0	0	0	0	0
INGRESOS DERIVADOS DE FINANCIAMIENTO	0	0	0	0	0	0
INGRESOS DERIVADOS DE FINANCIAMIENTOS	0	0	0	0	0	0
TOTAL	12,242,103,156.61	5,581,898,440.89	17,824,001,597.50	17,824,001,597.50	17,824,001,597.50	5,581,898,440.89
INGRESOS EXCEDENTES						

PODER EJECUTIVO

CUENTA PUBLICA 2014						
PODER EJECUTIVO						
ESTADO ANALITICO DEL EJERCICIO DEL PRESUPUESTO DE EGRESOS						
CLASIFICACION ADMINISTRATIVA						
DEL 01 DE ENERO DE 2014 AL 31 DE DICIEMBRE DE 2014						
CONCEPTO	EGRESOS					SUBEJERCICIO
	APROBADO	AMPLIACIONES / (REDUCCIONES)	MODIFICADO	DEVENGADO	PAGADO	
	1	2	3 = (1 + 2)	4	5	
PODER LEGISLATIVO	218,820,705.90	27,431,725.84	246,252,431.74	243,901,212.57	243,901,212.57	2,351,219.17
PODER JUDICIAL	178,970,174.62	11,474,552.80	190,444,727.42	188,521,700.51	188,521,700.51	1,923,026.91
UNIVERSIDAD AUTONOMA DE TLAXCALA	93,206,512.76	570,390,792.66	663,597,305.42	663,597,305.42	663,597,305.42	0
GUBERNATURA	125,445,135.30	15,186,894.47	140,632,029.77	140,065,610.47	137,065,610.47	566,419.30
SECRETARÍA DE GOBIERNO	78,686,461.18	35,466,530.23	114,152,991.41	114,152,991.41	101,716,437.78	0
OFICIALÍA MAYOR DE GOBIERNO	138,442,888.34	103,018,456.94	241,461,345.28	241,073,322.06	177,278,968.56	388,023.22
PROCURADURÍA GENERAL DE JUSTICIA	100,522,145.91	13,255,094.28	113,777,240.19	113,624,884.19	113,624,884.19	152,356.00
SECRETARÍA DE PLANEACIÓN Y FINANZAS	265,632,641.36	436,956,802.08	702,589,443.44	462,331,123.68	314,697,612.21	240,258,319.76
MUNICIPIOS	2,358,407,288.66	722,312,960.85	3,080,720,249.51	3,031,505,062.52	3,031,505,062.52	49,215,186.99
SECRETARÍA DE TURISMO Y DESARROLLO ECONÓMICO	116,336,570.23	92,134,218.64	208,470,788.87	208,470,788.87	161,032,175.05	0
SECRETARÍA DE OBRAS PÚBLICAS DESARROLLO URBANO Y VIVIENDA	455,125,243.37	707,280,350.84	1,162,405,594.21	1,162,405,594.21	532,584,338.49	0
SECRETARÍA DE EDUCACIÓN PÚBLICA	992,775,398.94	2,466,402.51	995,241,801.45	995,241,801.45	995,241,801.45	0
SECRETARÍA DE COMUNICACIONES Y TRANSPORTES	34,104,224.15	33,049,373.91	67,153,598.06	67,153,598.06	50,566,803.54	0
O.P.D SALUD DE TLAXCALA	1,347,746,531.33	1,134,578,479.62	2,482,325,010.95	2,482,325,010.95	2,482,325,010.95	0
SECRETARÍA DE FOMENTO AGROPECUARIO	161,188,497.45	3,885,622.07	165,074,119.52	150,860,415.00	133,159,862.56	14,213,704.52
SISTEMA ESTATAL DE PROMOCIÓN DEL EMPLEO Y DESARROLLO COMUNITARIO	35,986,437.32	-5,390,978.68	30,595,458.64	30,595,458.64	30,595,458.64	0
COORDINACIÓN GENERAL DE INFORMACIÓN Y RELACIONES PÚBLICAS	28,655,684.33	24,146,117.99	52,801,802.32	52,801,802.32	42,801,802.32	0
COORDINACIÓN GENERAL DE ECOLOGÍA	68,769,882.76	20,716,847.34	89,486,730.10	89,482,161.16	78,919,383.55	4,568.94
COMISIÓN ESTATAL DE DERECHOS HUMANOS	17,816,219.13	0	17,816,219.13	17,816,219.13	17,816,219.13	0

CUENTA PUBLICA 2014						
PODER EJECUTIVO						
ESTADO ANALITICO DEL EJERCICIO DEL PRESUPUESTO DE EGRESOS						
CLASIFICACION ADMINISTRATIVA						
DEL 01 DE ENERO DE 2014 AL 31 DE DICIEMBRE DE 2014						
CONCEPTO	EGRESOS					SUBEJERCICIO
	APROBADO	AMPLIACIONES / (REDUCCIONES)	MODIFICADO	DEVENGADO	PAGADO	
	1	2	3 = (1 + 2)	4	5	
INSTITUTO ELECTORAL DE TLAXCALA	44,298,911.34	1,200,000.00	45,498,911.34	45,498,911.34	45,498,911.34	0
COORDINACIÓN ESTATAL DE PROTECCIÓN CIVIL	9,595,588.01	156,458.77	9,752,046.78	9,752,046.78	9,727,628.05	0
CONSEJO ESTATAL DE POBLACIÓN	2,100,000.00	277,695.21	2,377,695.21	2,377,695.21	2,377,695.21	0
SECRETARIADO EJECUTIVO DEL SISTEMA ESTATAL DE SEGURIDAD PÚBLICA	193,337,100.19	78,997,523.76	272,334,623.95	272,334,623.95	132,728,153.57	0
INSTITUTO DE CATASTRO	3,570,420.86	20,943,471.96	24,513,892.82	24,513,892.82	9,756,184.61	0
FIDEICOMISO FONDO DE LA CASA DE LAS ARTESANÍAS DE TLAXCALA	8,500,000.00	2,941,088.98	11,441,088.98	11,441,088.98	11,441,088.98	0
FIDEICOMISO DE LA CIUDAD INDUSTRIAL DE XICOHTENCATL	4,355,446.86	0	4,355,446.86	4,355,446.86	4,355,446.86	0
FONDO MACRO PARA EL DESARROLLO INTEGRAL DE TLAXCALA	11,013,994.53	-174,974.69	10,839,019.84	10,839,019.84	10,839,019.84	0
COORDINACIÓN DE RADIO CINE Y TELEVISIÓN	19,882,235.14	6,543,373.37	26,425,608.51	26,425,608.51	26,425,608.51	0
INSTITUTO TLAXCALTECA DE DESARROLLO TAURINO	2,322,616.90	1,311,764.34	3,634,381.24	3,531,264.82	3,531,264.82	103,116.42
INSTITUTO TLAXCALTECA DE LA CULTURA	29,573,598.71	5,846,876.63	35,420,475.34	35,420,475.34	35,420,475.34	0
INSTITUTO DEL DEPORTE DE TLAXCALA	17,702,023.38	4,357,625.29	22,059,648.67	22,059,648.67	22,059,648.67	0
COORDINACIÓN DE SERVICIO SOCIAL DE INSTITUCIONES DE EDUCACIÓN SUPERIOR	1,290,690.95	20,000.00	1,310,690.95	1,310,690.95	1,310,690.95	0
COLEGIO DE ESTUDIOS CIENTÍFICOS Y TECNOLÓGICOS DEL ESTADO DE TLAXCALA	122,741,730.51	214,471,026.90	337,212,757.41	337,212,757.41	337,212,757.41	0
COLEGIO DE BACHILLERES DEL ESTADO DE TLAXCALA	148,503,587.98	194,626,043.64	343,129,631.62	343,129,631.62	343,129,631.62	0
INSTITUTO TLAXCALTECA DE LA INFRAESTRUCTURA FISICA EDUCATIVA	138,861,617.32	4,174,142.01	143,035,759.33	143,035,759.33	143,035,759.33	0
UNIVERSIDAD POLITÉCNICA DE TLAXCALA	32,306,400.00	13,267,028.42	45,573,428.42	45,573,428.42	45,573,428.42	0
INSTITUTO TECNOLÓGICO SUPERIOR DE TLAXCO	8,174,698.92	0	8,174,698.92	8,174,698.92	8,174,698.92	0
UNIVERSIDAD TECNOLÓGICA DE TLAXCALA	19,000,000.00	0	19,000,000.00	19,000,000.00	19,000,000.00	0

PODER EJECUTIVO

CUENTA PUBLICA 2014						
PODER EJECUTIVO						
ESTADO ANALITICO DEL EJERCICIO DEL PRESUPUESTO DE EGRESOS						
CLASIFICACION ADMINISTRATIVA						
DEL 01 DE ENERO DE 2014 AL 31 DE DICIEMBRE DE 2014						
CONCEPTO	EGRESOS					SUBEJERCICIO
	APROBADO	AMPLIACIONES / (REDUCCIONES)	MODIFICADO	DEVENGADO	PAGADO	
	1	2	3 = (1 + 2)	4	5	
INSTITUTO TLAXCALTECA PARA LA EDUCACIÓN DE LOS ADULTOS	49,175,089.00	9,894,739.00	59,069,828.00	59,069,828.00	59,069,828.00	0
CENTRO DE EDUCACIÓN CONTINUA Y A DISTANCIA	9,362,979.55	-1,679,427.82	7,683,551.73	7,683,551.73	7,683,551.73	0
EL COLEGIO DE TLAXCALA A.C.	11,463,821.46	11,916,233.06	23,380,054.52	23,380,054.52	23,380,054.52	0
FIDEICOMISO COLEGIO DE HISTORIA	4,029,340.25	-66,855.90	3,962,484.35	3,962,484.35	3,962,484.35	0
INSTITUTO ESTATAL DE LA MUJER	5,749,614.76	13,475,772.88	19,225,387.64	19,225,337.34	19,212,859.39	50.3
SISTEMA ESTATAL PARA EL DESARROLLO INTEGRAL DE LA FAMILIA	164,413,515.35	25,753,317.96	190,166,833.31	190,166,833.31	190,166,833.31	0
INSTITUTO TLAXCALTECA PARA PERSONAS CON DISCAPACIDAD	7,002,303.06	498,283.94	7,500,587.00	7,500,587.00	7,500,587.00	0
INSTITUTO TLAXCALTECA DE ASISTENCIA ESPECIALIZADA A LA SALUD	19,152,846.37	-2,034,929.54	17,117,916.83	17,117,916.83	17,048,687.85	0
COMISIÓN ESTATAL DE ARBITRAJE MÉDICO	2,289,435.36	-111,955.88	2,177,479.48	2,177,479.48	2,177,479.48	0
FONDO DE PROTECCIÓN A LAS VÍCTIMAS DE LOS DELITOS Y AYUDA A LOS INDIGENTES PROCESADOS EN EL ESTADO DE TLAXCALA	2,648,284.50	0	2,648,284.50	2,648,284.50	2,648,284.50	0
INSTITUTO TLAXCALTECA DE LA JUVENTUD	7,668,268.08	12,155,147.42	19,823,415.50	19,823,415.50	19,823,415.50	0
INSTITUTO DE CAPACITACIÓN PARA EL TRABAJO DEL ESTADO DE TLAXCALA	30,956,725.32	33,331,351.45	64,288,076.77	64,288,076.77	64,288,076.77	0
INSTITUTO TLAXCALTECA DE DESARROLLO MUNICIPAL	3,999,121.67	-1,243,360.17	2,755,761.50	2,658,761.50	2,658,761.50	97,000.00
UNIDAD DE SERVICIOS EDUCATIVOS DE TLAXCALA	3,770,032,660.24	980,554,160.27	4,750,586,820.51	4,750,586,820.51	4,750,473,481.20	0
COLEGIO DE EDUCACIÓN PROFESIONAL TÉCNICA DEL ESTADO DE TLAXCALA	38,731,536.85	6,105,217.25	44,836,754.10	44,836,754.10	44,836,754.10	0
COMISIÓN DE ACCESO A LA INFORMACIÓN PÚBLICA Y PROTECCIÓN DE DATOS PERSONALES PARA EL ESTADO DE TLAXCALA	10,782,765.33	0	10,782,765.33	10,782,765.33	10,782,765.33	0
TRIBUNAL DE CONCILIACIÓN Y ARBITRAJE DEL ESTADO	7,859,135.56	0	7,859,135.56	7,859,135.56	7,859,135.56	0
INSTITUTO INMOBILIARIO DE DESARROLLO URBANO Y VIVIENDA DEL ESTADO DE TLAXCALA	20,616,000.00	0	20,616,000.00	20,616,000.00	20,616,000.00	0

CUENTA PUBLICA 2014 PODER EJECUTIVO ESTADO ANALITICO DEL EJERCICIO DEL PRESUPUESTO DE EGRESOS CLASIFICACION ADMINISTRATIVA DEL 01 DE ENERO DE 2014 AL 31 DE DICIEMBRE DE 2014						
CONCEPTO	EGRESOS					SUBEJERCICIO
	APROBADO	AMPLIACIONES / (REDUCCIONES)	MODIFICADO	DEVENGADO	PAGADO	
	1	2	3 = (1 + 2)	4	5	
SECRETARÍA DE SEGURIDAD PÚBLICA	418,005,591.27	-3,067,976.53	414,937,614.74	414,887,614.74	414,766,370.12	50,000.00
COMISIÓN ESTATAL DE AGUA DE TLAXCALA	15,894,817.99	0	15,894,817.99	15,894,817.99	15,894,817.99	0
CENTRO DE SERVICIOS INTEGRALES PARA EL TRATAMIENTO DE AGUAS RESIDUALES DEL ESTADO DE TLAXCALA	3,500,000.00	0	3,500,000.00	3,500,000.00	3,500,000.00	0
UNIVERSIDAD POLITÉCNICA DE TLAXCALA REGIÓN PONIENTE	5,000,000.00	419,876.00	5,419,876.00	5,419,876.00	5,419,876.00	0
TOTAL DEL GASTO	12,242,103,156.61	5,583,218,982.37	17,825,322,138.98	17,515,999,147.45	16,402,319,846.56	309,322,991.53

PODER EJECUTIVO

CUENTA PUBLICA 2014							
PODER EJECUTIVO							
ESTADO ANALITICO DEL EJERCICIO DEL PRESUPUESTO DE EGRESOS							
CLASIFICACION POR OBJETO DEL GASTO (CAPITULO Y CONCEPTO)							
DEL 01 DE ENERO DE 2014 AL 31 DE DICIEMBRE DE 2014							
CONCEPTO		EGRESOS					SUB EJERCICIO
		APROBADO	AMPLIACIONES / (REDUCCIONES)	MODIFICADO	DEVENGADO	PAGADO	
		1	2	3 = (1 + 2)	4	5	
SERVICIOS PERSONALES		1,855,043,883.67	71,440,904.07	1,926,484,787.74	1,926,394,309.43	1,868,580,420.86	90,478.31
	REMUNERACIONES AL PERSONAL DE CARACTER PERMANENTE	658,007,351.79	-62,838,254.85	595,169,096.94	595,100,954.51	590,068,051.24	68,142.43
	REMUNERACIONES AL PERSONAL DE CARACTER TRANSITORIO	118,545,338.48	33,401,632.67	151,946,971.15	151,946,971.15	141,349,113.35	0
	REMUNERACIONES ADICIONALES Y ESPECIALES	449,799,464.88	-120,287,051.25	329,512,413.63	329,512,413.63	329,491,695.13	0
	SEGURIDAD SOCIAL	30,619,882.07	18,335,474.40	48,955,356.47	48,955,356.47	48,955,356.47	0
	OTRAS PRESTACIONES SOCIALES Y ECONOMICAS	595,617,468.14	118,192,411.21	713,809,879.35	713,787,543.47	671,625,134.47	22,335.88
	PREVISIONES	1,000,000.00	-1,000,000.00	0	0	0	0
	PAGO DE ESTIMULOS A SERVIDORES PUBLICOS	1,454,378.31	85,636,691.89	87,091,070.20	87,091,070.20	87,091,070.20	0
MATERIALES Y SUMINISTROS		145,476,632.11	90,387,837.34	235,864,469.45	210,954,643.20	188,424,148.93	24,909,826.25
	MATERIALES DE ADMINISTRACION, EMISION DE DOCUMENTOS Y ARTICULOS OFICIALES	41,085,641.77	10,185,450.79	51,271,092.56	41,320,589.10	38,911,942.79	9,950,503.46
	ALIMENTOS Y UTENSILIOS	51,975,117.63	6,900,389.40	58,875,507.03	53,868,687.70	53,486,107.65	5,006,819.33
	MATERIAS PRIMAS Y MATERIALES DE PRODUCCION Y COMERCIALIZACION	10,000.00	1,328.00	11,328.00	11,328.00	11,328.00	0
	MATERIALES Y ARTICULOS DE CONSTRUCCION Y DE REPARACION	3,876,581.84	6,722,503.17	10,599,085.01	10,599,085.01	4,439,678.03	0
	PRODUCTOS QUIMICOS, FARMACEUTICOS Y DE LABORATORIO	8,562,735.46	-719,212.54	7,843,522.92	7,843,522.92	5,756,420.63	0
	COMBUSTIBLES, LUBRICANTES Y ADITIVOS	29,024,506.40	17,306,928.98	46,331,435.38	36,378,931.92	34,278,010.79	9,952,503.46

PODER EJECUTIVO							
ESTADO ANALITICO DEL EJERCICIO DEL PRESUPUESTO DE EGRESOS							
CLASIFICACION POR OBJETO DEL GASTO (CAPITULO Y CONCEPTO)							
DEL 01 DE ENERO DE 2014 AL 31 DE DICIEMBRE DE 2014							
CONCEPTO	EGRESOS					SUBEJERCICIO	
	APROBADO	AMPLIACIONES / (REDUCCIONES)	MODIFICADO	DEVENGADO	PAGADO		
	1	2	3 = (1 + 2)	4	5		6 = (3 - 4)
SERVICIOS GENERALES	VESTUARIO, BLANCOS, PRENDAS DE PROTECCION Y ARTICULOS DEPORTIVOS	2,518,845.31	27,354,729.03	29,873,574.34	29,873,574.34	27,147,803.07	0
	MATERIALES Y SUMINISTROS PARA SEGURIDAD	500,000.00	23,250,131.54	23,750,131.54	23,750,131.54	17,565,766.88	0
	HERRAMIENTAS, REFACCIONES Y ACCESORIOS MENORES	7,923,203.70	-614,411.03	7,308,792.67	7,308,792.67	6,827,091.09	0
		143,526,666.23	269,814,039.69	413,340,705.92	377,458,122.08	282,000,886.11	35,882,583.84
	SERVICIOS BASICOS	39,458,443.84	34,966,171.01	74,424,614.85	59,491,659.66	53,610,141.61	14,932,955.19
	SERVICIOS DE ARRENDAMIENTO	9,218,509.54	805,262.12	10,023,771.66	10,023,771.66	10,006,160.06	0
	SERVICIOS PROFESIONALES, CIENTIFICOS, TECNICOS Y OTROS	7,714,462.49	57,454,954.42	65,169,416.91	65,159,816.91	40,452,169.39	9,600.00
	SERVICIOS FINANCIEROS, BANCARIOS Y COMERCIALES	12,898,138.63	13,864,047.76	26,762,186.39	26,762,186.39	26,578,001.16	0
	SERVICIOS DE INSTALACION, REPARACION, MANTENIMIENTO Y CONSERVACION	21,695,035.00	53,595,184.38	75,290,219.38	65,339,715.92	33,962,286.22	9,950,503.46
	SERVICIOS DE COMUNICACION SOCIAL Y PUBLICIDAD	24,257,373.23	41,280,295.08	65,537,668.31	65,537,668.31	55,276,208.84	0
TRANSFERENCIAS, ASIGNACIONES, SUBSIDIOS Y OTRAS AYUDAS	SERVICIOS DE TRASLADO Y VIATICOS	7,148,104.40	-124,040.45	7,024,063.95	6,832,473.46	5,959,747.66	191,590.49
	SERVICIOS OFICIALES	18,809,016.75	45,672,160.21	64,481,176.96	53,683,242.26	31,530,816.66	10,797,934.70
	OTROS SERVICIOS GENERALES	2,327,582.35	22,300,005.16	24,627,587.51	24,627,587.51	24,625,354.51	0
		7,279,291,881.00	3,740,704,260.96	11,019,996,141.96	10,821,064,649.04	10,573,268,733.86	198,931,492.92
	TRANSFERENCIAS INTERNAS Y ASIGNACIONES AL SECTOR PUBLICO	1,075,028,515.33	999,879,998.97	2,074,908,514.30	1,930,634,268.22	1,737,367,052.58	144,274,246.08
	TRANSFERENCIAS AL RESTO DEL SECTOR PUBLICO	6,026,573,103.45	2,675,889,974.42	8,702,463,077.87	8,702,463,077.87	8,687,592,030.35	0

PODER EJECUTIVO

PODER EJECUTIVO							
ESTADO ANALITICO DEL EJERCICIO DEL PRESUPUESTO DE EGRESOS							
CLASIFICACION POR OBJETO DEL GASTO (CAPITULO Y CONCEPTO)							
DEL 01 DE ENERO DE 2014 AL 31 DE DICIEMBRE DE 2014							
CONCEPTO	EGRESOS					SUBEJERCICIO	
	APROBADO	AMPLIACIONES / (REDUCCIONES)	MODIFICADO	DEVENGADO	PAGADO		
	1	2	3 = (1 + 2)	4	5		6 = (3 - 4)
	SUBSIDIOS Y SUBVENCIONES	135,335,996.52	255,700.03	135,591,696.55	121,412,992.03	107,825,541.97	14,178,704.52
	AYUDAS SOCIALES	42,354,265.70	59,678,587.54	102,032,853.24	61,554,310.92	35,484,108.96	40,478,542.32
	PENSIONES Y JUBILACIONES	0	0	0	0	0	0
	TRANSFERENCIAS A FIDEICOMISOS, MANDATOS Y OTROS ANALOGOS	0	0	0	0	0	0
	TRANSFERENCIAS A LA SEGURIDAD SOCIAL	0	0	0	0	0	0
	DONATIVOS	0	0	0	0	0	0
	TRANSFERENCIAS AL EXTERIOR	0	5,000,000.00	5,000,000.00	5,000,000.00	5,000,000.00	0
BIENES MUEBLES, INMUEBLES E INTANGIBLES		1,783,176.55	95,625,526.14	97,408,702.69	97,115,279.47	61,554,731.47	293,423.22
	MOBILIARIO Y EQUIPO DE ADMINISTRACION	324,097.32	28,591,972.68	28,916,070.00	28,916,070.00	9,959,591.21	0
	MOBILIARIO Y EQUIPO EDUCACIONAL Y RECREATIVO	745,621.95	3,685,240.53	4,430,862.48	4,430,862.48	2,382,692.17	0
	EQUIPO E INSTRUMENTAL MEDICO Y DE LABORATORIO	0	1,412,228.97	1,412,228.97	1,412,228.97	1,128,099.99	0
	VEHICULOS Y EQUIPO DE TRANSPORTE	473,095.84	15,942,024.58	16,415,120.42	16,415,120.42	14,415,120.40	0
	EQUIPO DE DEFENSA Y SEGURIDAD MAQUINARIA, OTROS EQUIPOS Y HERRAMIENTAS	240,361.44	16,054,039.68	16,294,401.12	16,294,401.12	6,405,980.72	0
	ACTIVOS BIOLOGICOS	0	220,400.00	220,400.00	220,400.00	220,400.00	0
	BIENES INMUEBLES	0	22,955,482.68	22,955,482.68	22,955,482.68	22,955,482.68	0
	ACTIVOS INTANGIBLES	0	4,792,371.02	4,792,371.02	4,498,947.80	2,994,962.72	293,423.22
INVERSION PUBLICA		458,573,628.39	592,933,453.32	1,051,507,081.71	1,051,507,081.71	396,985,862.81	0
	OBRA PUBLICA EN BIENES DE DOMINIO PUBLICO	458,573,628.39	379,833,967.38	838,407,595.77	838,407,595.77	320,429,558.24	0

PODER EJECUTIVO							
ESTADO ANALITICO DEL EJERCICIO DEL PRESUPUESTO DE EGRESOS							
CLASIFICACION POR OBJETO DEL GASTO (CAPITULO Y CONCEPTO)							
DEL 01 DE ENERO DE 2014 AL 31 DE DICIEMBRE DE 2014							
CONCEPTO	EGRESOS					SUB EJERCICIO	
	APROBADO	AMPLIACIONES / (REDUCCIONES)	MODIFICADO	DEVENGADO	PAGADO		
	1	2	3 = (1 + 2)	4	5		6 = (3 - 4)
	OBRA PUBLICA EN BIENES PROPIOS	0	213,099,485.94	213,099,485.94	213,099,485.94	76,556,304.57	0
	PROYECTOS PRODUCTIVOS Y ACCIONES DE FOMENTO	0	0	0	0	0	0
INVERSIONES FINANCIERAS Y OTRAS PROVISIONES		0	0	0	0	0	0
	INVERSIONES PARA EL FOMENTO DE ACTIVIDADES PRODUCTIVAS	0	0	0	0	0	0
	ACCIONES Y PARTICIPACIONES DE CAPITAL	0	0	0	0	0	0
	COMPRA DE TITULOS Y VALORES	0	0	0	0	0	0
	CONCESION DE PRESTAMOS	0	0	0	0	0	0
	INVERSIONES EN FIDEICOMISOS, MANDATOS Y OTROS ANALOGOS	0	0	0	0	0	0
	OTRAS INVERSIONES FINANCIERAS	0	0	0	0	0	0
	PROVISIONES PARA CONTINGENCIAS Y OTRAS EROGACIONES ESPECIALES	0	0	0	0	0	0
PARTICIPACIONES Y APORTACIONES		2,358,407,288.66	722,312,960.85	3,080,720,249.51	3,031,505,062.52	3,031,505,062.52	49,215,186.99
	PARTICIPACIONES	1,370,114,185.66	157,890,827.67	1,528,005,013.33	1,478,789,826.34	1,478,789,826.34	49,215,186.99
	APORTACIONES	988,293,103.00	90,920,643.28	1,079,213,746.28	1,079,213,746.28	1,079,213,746.28	0
	CONVENIOS	0	473,501,489.90	473,501,489.90	473,501,489.90	473,501,489.90	0
DEUDA PUBLICA		0	0	0	0	0	0
	AMORTIZACION DE LA DEUDA PUBLICA	0	0	0	0	0	0
	INTERESES DE LA DEUDA PUBLICA	0	0	0	0	0	0
	COMISIONES DE LA DEUDA PUBLICA	0	0	0	0	0	0
	GASTOS DE LA DEUDA PUBLICA	0	0	0	0	0	0

PODER EJECUTIVO

PODER EJECUTIVO							
ESTADO ANALITICO DEL EJERCICIO DEL PRESUPUESTO DE EGRESOS							
CLASIFICACION POR OBJETO DEL GASTO (CAPITULO Y CONCEPTO)							
DEL 01 DE ENERO DE 2014 AL 31 DE DICIEMBRE DE 2014							
CONCEPTO	EGRESOS					SUB EJERCICIO	
	APROBADO	AMPLIACIONES / (REDUCCIONES)	MODIFICADO	DEVENGADO	PAGADO		
	1	2	3 = (1 + 2)	4	5		6 = (3 - 4)
COSTO POR COBERTURAS	0	0	0	0	0	0	
APOYOS FINANCIEROS	0	0	0	0	0	0	
ADEUDOS DE EJERCICIOS FISCALES ANTERIORES (ADEFAS)	0	0	0	0	0	0	
TOTAL DEL GASTO	12,242,103,156.61	5,583,218,982.37	17,825,322,138.98	17,515,999,147.45	16,402,319,846.56	309,322,991.53	

CUENTA PUBLICA 2014 PODER EJECUTIVO ESTADO ANALITICO DEL EJERCICIO DEL PRESUPUESTO DE EGRESOS CLASIFICACION ECONOMICA (POR TIPO DE GASTO) DEL 01 DE ENERO DE 2014 AL 31 DE DICIEMBRE DE 2014						
CONCEPTO	EGRESOS					SUBEJERCICIO 6 = (3 - 4)
	APROBADO	AMPLIACIONES / (REDUCCIONES)	MODIFICADO	DEVENGADO	PAGADO	
	1	2	3 = (1 + 2)	4	5	
GASTO CORRIENTE	11,781,746,351.67	4,894,660,002.91	16,676,406,354.58	16,367,376,786.27	15,943,779,252.28	309,029,568.31
GASTO DE CAPITAL	460,356,804.94	688,558,979.46	1,148,915,784.40	1,148,622,361.18	458,540,594.28	293,423.22
AMORTIZACIÓN DE LA DEUDA Y DISMINUCIÓN DE PASIVOS	0	0	0	0	0	0
TOTAL DEL GASTO	12,242,103,156.61	5,583,218,982.37	17,825,322,138.98	17,515,999,147.45	16,402,319,846.56	309,322,991.53

PODER EJECUTIVO

CUENTA PUBLICA 2014							
PODER EJECUTIVO							
ESTADO ANALITICO DEL EJERCICIO DEL PRESUPUESTO DE EGRESOS							
CLASIFICACION FUNCIONAL (FINALIDAD Y FUNCION)							
DEL 01 DE ENERO DE 2014 AL 31 DE DICIEMBRE DE 2014							
CONCEPTO	EGRESOS					SUBEJERCICIO	
	APROBADO	AMPLIACIONES / (REDUCCIONES)	MODIFICADO	DEVENGADO	PAGADO		
	1	2	3 = (1 + 2)	4	5		6 = (3 - 4)
GOBIERNO		1,654,906,207.66	344,466,612.56	1,999,372,820.22	1,993,844,775.62	1,749,439,819.41	5,528,044.60
	LEGISLACIÓN	218,820,705.90	27,431,725.84	246,252,431.74	243,901,212.57	243,901,212.57	2,351,219.17
	JUSTICIA	305,167,675.22	69,688,767.77	374,856,442.99	372,781,060.08	341,007,843.98	2,075,382.91
	COORDINACIÓN DE LA POLÍTICA DE GOBIERNO	367,966,237.87	92,257,304.74	460,223,542.61	459,560,123.31	433,459,362.54	663,419.30
	RELACIONES EXTERIORES	0	0	0	0	0	0
	ASUNTOS FINANCIEROS Y HACENDARIOS	0	0	0	0	0	0
	SEGURIDAD NACIONAL	0	0	0	0	0	0
	ASUNTOS DE ORDEN PÚBLICO Y DE SEGURIDAD INTERIOR	620,938,279.47	31,126,885.31	652,065,164.78	652,015,164.78	544,036,247.15	50,000.00
	OTROS SERVICIOS GENERALES	142,013,309.20	123,961,928.90	265,975,238.10	265,587,214.88	187,035,153.17	388,023.22
DESARROLLO SOCIAL		7,710,116,592.86	3,963,558,940.64	11,673,675,533.50	11,673,670,914.26	11,033,091,834.69	4,619.24
	PROTECCIÓN AMBIENTAL	88,164,700.75	20,716,847.34	108,881,548.09	108,876,979.15	98,314,201.54	4,568.94
	VIVIENDA Y SERVICIOS A LA COMUNIDAD	475,741,243.37	707,280,350.84	1,183,021,594.21	1,183,021,594.21	553,200,338.49	0
	SALUD	1,369,188,813.06	1,132,431,594.20	2,501,620,407.26	2,501,620,407.26	2,501,551,178.28	0
	RECREACIÓN, CULTURA Y OTRAS MANIFESTACIONES SOCIALES	71,187,197.48	16,681,019.39	87,868,216.87	87,868,216.87	87,868,216.87	0
	EDUCACIÓN	5,471,583,449.80	2,039,957,585.35	7,511,541,035.15	7,511,541,035.15	7,511,427,695.84	0
	PROTECCIÓN SOCIAL	190,022,292.62	20,362,339.28	210,384,631.90	210,384,631.90	210,384,631.90	0
	OTROS ASUNTOS SOCIALES	44,228,895.78	26,129,204.24	70,358,100.02	70,358,049.72	70,345,571.77	50.3
DESARROLLO ECONÓMICO		518,673,067.43	552,880,468.32	1,071,553,535.75	816,978,395.05	588,283,129.94	254,575,140.70
	ASUNTOS ECON., COM. Y LABORALES EN GENERAL	316,702,282.07	514,633,708.00	831,335,990.07	591,077,670.31	396,669,752.16	240,258,319.76
	AGROPECUARIA, SILVICULTURA, PESCA Y CAZA	161,888,497.45	3,885,622.07	165,074,119.52	150,860,415.00	133,159,862.56	14,213,704.52

CUENTA PÚBLICA | 2014
ENTIDAD FEDERATIVA DE TLAXCALA

CUENTA PUBLICA 2014							
PODER EJECUTIVO							
ESTADO ANALITICO DEL EJERCICIO DEL PRESUPUESTO DE EGRESOS							
CLASIFICACION FUNCIONAL (FINALIDAD Y FUNCION)							
DEL 01 DE ENERO DE 2014 AL 31 DE DICIEMBRE DE 2014							
CONCEPTO	EGRESOS					SUBEJERCICIO	
	APROBADO	AMPLIACIONES / (REDUCCIONES)	MODIFICADO	DEVENGADO	PAGADO		
	1	2	3 = (1 + 2)	4	5		6 = (3 - 4)
COMBUSTIBLES Y ENERGÍA	0	0	0	0	0	0	
MINERÍA, MANUFACTURAS Y CONSTRUCCIÓN	0	0	0	0	0	0	
TRANSPORTE	34,104,224.15	33,049,373.91	67,153,598.06	67,153,598.06	50,566,803.54	0	
COMUNICACIONES	0	0	0	0	0	0	
TURISMO	2,322,616.90	1,311,764.34	3,634,381.24	3,531,264.82	3,531,264.82	103,116.42	
CIENCIA, TECNOLOGÍA E INNOVACIÓN	0	0	0	0	0	0	
OTRAS INDUSTRIAS Y OTROS ASUNTOS ECONÓMICOS	4,355,446.86	0	4,355,446.86	4,355,446.86	4,355,446.86	0	
OTRAS	2,358,407,288.66	722,312,960.85	3,080,720,249.51	3,031,505,062.52	3,031,505,062.52	49,215,186.99	
TRANSACCIONES DE LA DEUDA PÚBLICA / COSTO FINANCIERO DE LA DEUDA	0	0	0	0	0	0	
TRANSFERENCIAS, PARTICIPACIONES Y APORTACIONES ENTRE DIFERENTES NIVELES Y ÓRDENES DE GOBIERNO	2,358,407,288.66	722,312,960.85	3,080,720,249.51	3,031,505,062.52	3,031,505,062.52	49,215,186.99	
SANEAMIENTO DEL SISTEMA FINANCIERO	0	0	0	0	0	0	
ADEUDOS DE EJERCICIOS FISCALES ANTERIORES	0	0	0	0	0	0	
TOTAL DEL GASTO	12,242,103,156.61	5,583,218,982.37	17,825,322,138.98	17,515,999,147.45	16,402,319,846.56	309,322,991.53	

PODER EJECUTIVO

Cuenta Pública 2014
 Poder Ejecutivo
 Endeudamiento Neto
 Del 1 de enero al 31 de diciembre 2014

Identificación de Crédito o Instrumento	Colocación A	Amortización B	Endeudamiento Neto C = A - B
Creditos Bancarios			
Total Créditos Bancarios	0	0	0
Otros Instrumentos de Deuda			
Total Otros Instrumentos de Deuda	0	0	0
TOTAL	0	0	0

**Cuenta Pública 2014
 Poder Ejecutivo
 Intereses de la Deuda
 Del 1 de enero al 31 de diciembre de 2014**

Identificación de Crédito o Instrumento	Devengado	Pagado
Créditos Bancarios		
Total Créditos Bancarios	0	0
Otros Instrumentos de Deuda		
Total Otros Instrumentos de Deuda	0	0
TOTAL	0	0

PODER EJECUTIVO

Poder Ejecutivo
Indicadores de Postura Fiscal
Del 1 de enero al 31 de diciembre de 2014

Concepto	Estimado	Devengado	Pagado 3
I. Ingresos Presupuestarios (I=1+2)	12,242,103,157	18,916,002,536	17,423,204,120
1. Ingresos del Gobierno de la Entidad Federativa ¹	12,242,103,157	9,590,346,455	17,423,204,120
2. Ingresos del Sector Paraestatal ¹	-	9,325,656,081	-
II. Egresos Presupuestarios (II=3+4)	10,749,304,741	17,423,204,120	17,423,204,120
3. Egresos del Gobierno de la Entidad Federativa ²	10,749,304,741	17,423,204,120	17,423,204,120
4. Egresos del Sector Paraestatal ²		-	
III. Balance Presupuestario (Superávit o Déficit) (III = I - II)	1,492,798,416	1,492,798,416	0

Concepto	Estimado	Devengado	Pagado 3
III. Balance presupuestario (Superávit o Déficit)	1,492,798,416	1,492,798,416	0
IV. Intereses, Comisiones y Gastos de la Deuda			
V. Balance Primario (Superávit o Déficit) (V= III - IV)	1,492,798,416	1,492,798,416	0

Concepto	Estimado	Devengado	Pagado 3
A. Financiamiento	0	0	0
B. Amortización de la deuda			
C. Endeudamiento ó desendeudamiento (C = A - B)	0	0	0

1 Los Ingresos que se presentan son los ingresos presupuestario totales sin incluir los ingresos por financiamientos. Los Ingresos del Gobierno de la Entidad Federativa corresponden a los del Poder Ejecutivo, Legislativo Judicial y Autónomos

2 Los egresos que se presentan son los egresos presupuestarios totales sin incluir los egresos por amortización. Los egresos del Gobierno de la Entidad Federativa corresponden a los del Poder Ejecutivo, Legislativo, Judicial y Órganos Autónomos

3 Para Ingresos se reportan los ingresos recaudados; para egresos se reportan los egresos pagados



Información Programática

CUENTA PÚBLICA | 2014
ENTIDAD FEDERATIVA DE TLAXCALA

PODER EJECUTIVO

CUENTA PUBLICA 2014 PODER EJECUTIVO ESTADO ANALITICO DEL EJERCICIO DEL PRESUPUESTO DE EGRESOS GASTO POR CATEGORIA PROGRAMATICA DEL 01 DE ENERO DE 2014 AL 31 DE DICIEMBRE DE 2014						
CONCEPTO	EGRESOS					SUBEJERCICIO 6 = (3 - 4)
	APROBADO	AMPLIACIONES / (REDUCCIONES)	MODIFICADO	DEVENGADO	PAGADO	
	1	2	3 = (1 + 2)	4	5	
PROGRAMAS						
SUBSIDIOS	9,358,251,716.73	4,843,010,252.54	14,201,261,969.27	13,941,306,520.73	12,977,233,690.22	259,955,448.54
	578,551,745.15	434,136,427.74	1,012,688,172.89	998,371,351.95	980,670,799.51	14,316,820.94
SUJETOS A REGLAS DE OPERACIÓN	263,697,004.88	11,811,359.80	275,508,364.68	261,294,660.16	243,594,107.72	14,213,704.52
OTROS SUBSIDIOS	314,854,740.27	422,325,067.94	737,179,808.21	737,076,691.79	737,076,691.79	103,116.42
DESEMPEÑO DE LAS FUNCIONES	6,192,859,429.28	2,585,119,733.82	8,777,979,163.10	8,774,959,905.39	8,040,161,155.64	3,019,257.71
	0	0	0	0	0	0
FUNCIONES DE LAS FUERZAS ARMADAS	0	0	0	0	0	0
PROVISIÓN DE BIENES PÚBLICOS	0	0	0	0	0	0
PRESTACIÓN DE SERVICIOS PÚBLICOS	5,642,725,375.96	1,798,597,383.16	7,441,322,759.12	7,440,654,770.88	6,775,667,606.86	667,988.24
PROMOCIÓN Y FOMENTO	173,495,318.93	132,764,284.36	306,259,603.29	306,259,603.29	258,820,989.47	0
REGULACIÓN Y SUPERVISIÓN	277,761,800.77	54,174,527.14	331,936,327.91	329,585,058.44	329,572,580.49	2,351,269.47
PROYECTOS DE INVERSIÓN	3,570,420.86	20,943,471.96	24,513,892.82	24,513,892.82	9,756,184.61	0
PLANEACIÓN, SEGUIMIENTO Y EVALUACIÓN DE POLÍTICAS PÚBLICAS ESPECÍFICOS	95,306,512.76	570,668,487.87	665,975,000.63	665,975,000.63	665,975,000.63	0
	0	7,971,579.33	7,971,579.33	7,971,579.33	368,793.58	0
ADMINISTRATIVOS Y DE APOYO	866,735,709.81	533,857,669.54	1,400,593,379.35	1,159,897,036.37	948,323,508.05	240,696,342.98
APOYO AL PROCESO PRESUPUESTARIO Y PARA MEJORAR LA EFICIENCIA INSTITUCIONAL	827,081,120.97	537,327,158.49	1,364,408,279.46	1,123,711,936.48	912,162,826.89	240,696,342.98
APOYO A LA FUNCIÓN PÚBLICA Y AL MEJORAMIENTO DE LA GESTIÓN	30,059,000.83	-3,625,947.72	26,433,053.11	26,433,053.11	26,433,053.11	0
OPERACIONES AJENAS	9,595,588.01	156,458.77	9,752,046.78	9,752,046.78	9,727,628.05	0
COMPROMISOS	178,970,174.62	11,474,552.80	190,444,727.42	188,521,700.51	188,521,700.51	1,923,026.91
OBLIGACIONES DE CUMPLIMIENTO DE RESOLUCIÓN JURISDICCIONAL	178,970,174.62	11,474,552.80	190,444,727.42	188,521,700.51	188,521,700.51	1,923,026.91
DESASTRES NATURALES	0	0	0	0	0	0
OBLIGACIONES	105,481,500.69	83,639,538.59	189,121,039.28	189,121,039.28	189,121,039.28	0
	0	71,202,937.04	71,202,937.04	71,202,937.04	71,202,937.04	0
PENSIONES Y JUBILACIONES	105,481,500.69	12,436,601.55	117,918,102.24	117,918,102.24	117,918,102.24	0
APORTACIONES A LA SEGURIDAD SOCIAL						
APORTACIONES A FONDOS DE ESTABILIZACIÓN	0	0	0	0	0	0
APORTACIONES A FONDOS DE INVERSIÓN Y REESTRUCTURA DE PENSIONES	0	0	0	0	0	0

CUENTA PÚBLICA | 2014
ENTIDAD FEDERATIVA DE TLAXCALA

CUENTA PUBLICA 2014 PODER EJECUTIVO ESTADO ANALITICO DEL EJERCICIO DEL PRESUPUESTO DE EGRESOS GASTO POR CATEGORIA PROGRAMATICA DEL 01 DE ENERO DE 2014 AL 31 DE DICIEMBRE DE 2014								
CONCEPTO			EGRESOS					SUB EJERCICIO
			APROBADO	AMPLIACIONES / (REDUCCIONES)	MODIFICADO	DEVENGADO	PAGADO	
			1	2	3 = (1 + 2)	4	5	6 = (3 - 4)
PROGRAMAS DE GASTO FEDERALIZADO	GASTO FEDERALIZADO		1,435,653,157.18	1,194,782,330.05	2,630,435,487.23	2,630,435,487.23	2,630,435,487.23	0
			1,435,653,157.18	1,194,782,330.05	2,630,435,487.23	2,630,435,487.23	2,630,435,487.23	0
PARTICIPACIONES A ENTIDADES FEDERATIVAS Y MUNICIPIOS	PARTICIPACIONES A ENTIDADES FEDERATIVAS Y MUNICIPIOS		2,883,851,439.88	740,208,729.83	3,624,060,169.71	3,574,692,626.72	3,425,086,156.34	49,367,542.99
			2,883,851,439.88	740,208,729.83	3,624,060,169.71	3,574,692,626.72	3,425,086,156.34	49,367,542.99
COSTO FIN., DEUDA O APOYOS A DEUDORES Y AHORRADORES DE LA BANCA	COSTO FIN., DEUDA O APOYOS A DEUDORES Y AHORRADORES DE LA BANCA		2,883,851,439.88	740,208,729.83	3,624,060,169.71	3,574,692,626.72	3,425,086,156.34	49,367,542.99
			2,883,851,439.88	740,208,729.83	3,624,060,169.71	3,574,692,626.72	3,425,086,156.34	49,367,542.99
ADEUDOS DE EJERCICIOS FISCALES ANTERIORES	ADEUDOS DE EJERCICIOS FISCALES ANTERIORES		0	0	0	0	0	0
			0	0	0	0	0	0
ADEUDOS DE EJERCICIOS FISCALES ANTERIORES	ADEUDOS DE EJERCICIOS FISCALES ANTERIORES		0	0	0	0	0	0
			0	0	0	0	0	0
ADEUDOS DE EJERCICIOS FISCALES ANTERIORES	ADEUDOS DE EJERCICIOS FISCALES ANTERIORES		0	0	0	0	0	0
			0	0	0	0	0	0
TOTAL DEL GASTO			12,242,103,156.61	5,583,218,982.37	17,825,322,138.98	17,515,999,147.45	16,402,319,846.56	309,322,991.53

GOBIERNO DEL ESTADO DE TLAXCALA

INFORME DE AVANCE POR PROYECTO

DICIEMBRE DE 2014

EJE RECTOR: DEMOCRACIA PARTICIPATIVA Y ESTADO DE DERECHO

DEPENDENCIA / ENTIDAD	PROYECTO	NIVEL	INDICADOR	UNIDAD DE MEDIDA	FRECUENCIA DE MEDICIÓN	META ANUAL	META ACUMULADA		% AVANCE	
							PROGRAMADA	ALCANZADA	ANUAL	ACUMULADO
GUBERNATURA	FORTALECIMIENTO DEL ESTADO DE DERECHO	COMPONENTE	GRADO DE AVANCE DE ASUNTOS CONCLUIDOS	PORCENTAJE	MENSUAL	100.00	100.00	100.03	100.03	100.03
	GESTIÓN EJECUTIVA DEL GOBIERNO DEL ESTADO	COMPONENTE	PORCENTAJE DE COMPROMISOS CUMPLIDOS	PORCENTAJE	SEMESTRAL	100.00	100.00	100.00	100.00	100.00
		COMPONENTE	PORCENTAJE DE PROCESOS DE REPATRIACIÓN	PORCENTAJE	SEMESTRAL	100.00	100.00	100.00	100.00	100.00
	ADMINISTRACIÓN PÚBLICA EFICIENTE Y MODERNIZADA; CONTROL, FISCALIZACIÓN Y RENDICIÓN DE CUENTAS.	COMPONENTE	PORCENTAJE DE SISTEMAS DE INFORMACIÓN IMPLEMENTADOS.	PORCENTAJE	TRIMESTRAL	100.00	100.00	125.00	125.00	125.00
		COMPONENTE	PORCENTAJE DE ACCIONES DE MODERNIZACIÓN PARA UNA MEJORA INSTITUCIONAL IMPLEMENTADAS.	PORCENTAJE	TRIMESTRAL	100.00	100.00	100.00	100.00	100.00
		COMPONENTE	PORCENTAJE DE AUDITORÍAS A DEPENDENCIAS Y ENTIDADES REALIZADAS.	PORCENTAJE	TRIMESTRAL	100.00	100.00	220.00	220.00	220.00
		COMPONENTE	PORCENTAJE DE PROCEDIMIENTOS ADMINISTRATIVOS INSTAURADOS.	PORCENTAJE	TRIMESTRAL	100.00	100.00	488.00	488.00	488.00
SECRETARÍA DE GOBIERNO	ESTABILIDAD POLÍTICO-SOCIAL	COMPONENTE	PORCENTAJE DE LAS SOLICITUDES DE DEMANDAS DE LA CIUDADANÍA Y ORGANIZACIONES POLÍTICAS - SOCIALES.	PORCENTAJE	SEMESTRAL	100.00	100.00	104.71	104.71	104.71
		COMPONENTE	PORCENTAJE DE TRÁMITES DE MARCO JURÍDICO, AGILIZADOS.	PORCENTAJE	SEMESTRAL	100.00	100.00	104.17	104.17	104.17
		COMPONENTE	PORCENTAJE DE INSPECCIONES A LOS CENTROS DE TRABAJO, REPRESENTACIONES EN	PORCENTAJE	SEMESTRAL	100.00	100.00	110.26	110.26	110.26

GOBIERNO DEL ESTADO DE TLAXCALA

INFORME DE AVANCE POR PROYECTO

DICIEMBRE DE 2014

EJE RECTOR: DEMOCRACIA PARTICIPATIVA Y ESTADO DE DERECHO

DEPENDENCIA / ENTIDAD	PROYECTO	NIVEL	INDICADOR	UNIDAD DE MEDIDA	FRECUENCIA DE MEDICIÓN	META ANUAL	META ACUMULADA		% AVANCE	
							PROGRAMADA	ALCANZADA	ANUAL	ACUMULADO
			CONFLICTOS LABORALES.							
		COMPONENTE	PORCENTAJE DE REPORTES CARTOGRAFICOS Y DE LOCALIZACIÓN SATELITAL, OTORGADOS.	PORCENTAJE	SEMESTRAL	100.00	100.00	40.18	40.18	40.18
OFICIALÍA MAYOR DE GOBIERNO	ADMINISTRACIÓN DE LOS RECURSOS Y SERVICIOS DEL PODER EJECUTIVO	COMPONENTE	PORCENTAJE DE MOVIMIENTOS DE PERSONAL	PORCENTAJE	MENSUAL	100.00	100.00	81.91	81.91	81.91
		COMPONENTE	PORCENTAJE DE DOCUMENTOS TRAMITADOS	PORCENTAJE	MENSUAL	100.00	100.00	100.40	100.40	100.40
		COMPONENTE	PORCENTAJE DE SERVICIOS DE MÓDULO MÉDICO PROPORCIONADOS	PORCENTAJE	MENSUAL	100.00	100.00	99.82	99.82	99.82
		COMPONENTE	PORCENTAJE DE SOLICITUDES DE ADQUISICIÓN DE BIENES Y SERVICIOS	PORCENTAJE	MENSUAL	100.00	100.00	99.01	99.01	99.01
PROCURADURÍA GENERAL DE JUSTICIA	EFICAZ PROCURACIÓN DE JUSTICIA	COMPONENTE	VARIACIÓN PORCENTUAL DE INVESTIGACIONES MINISTERIALES REALIZADAS	PORCENTAJE	ANUAL	10.00	10.00	-7.67	-76.70	-76.70
		COMPONENTE	PORCENTAJE DE AVERIGUACIONES PREVIAS INICIADAS	PORCENTAJE	ANUAL	100.00	100.00	107.68	107.68	107.68
		COMPONENTE	VARIACIÓN PORCENTUAL DE INVESTIGACIONES INTERNAS	PORCENTAJE	ANUAL	-10.00	-10.00	-62.00	620.00	620.00
COORDINACIÓN GENERAL DE INFORMACIÓN Y RELACIONES PÚBLICAS	FORTALECIMIENTO DE RELACIONES PÚBLICAS E IMAGEN GUBERNAMENTAL	COMPONENTE	PORCENTAJE DE PUBLICACIONES	PORCENTAJE	TRIMESTRAL	100.00	100.00	100.00	100.00	100.00
		COMPONENTE	PORCENTAJE DE CARPETAS ELABORADAS.	PORCENTAJE	TRIMESTRAL	100.00	100.00	99.99	99.99	99.99



GOBIERNO DEL ESTADO DE TLAXCALA

INFORME DE AVANCE POR PROYECTO

DICIEMBRE DE 2014

EJE RECTOR: DEMOCRACIA PARTICIPATIVA Y ESTADO DE DERECHO

DEPENDENCIA / ENTIDAD	PROYECTO	NIVEL	INDICADOR	UNIDAD DE MEDIDA	FRECUENCIA DE MEDICIÓN	META ANUAL	META ACUMULADA		% AVANCE	
							PROGRAMADA	ALCANZADA	ANUAL	ACUMULADO
		COMPONENTE	PORCENTAJE DE CAMPAÑAS REALIZADAS	PORCENTAJE	TRIMESTRAL	100.00	100.00	100.00	100.00	100.00
		COMPONENTE	NÚMERO DE PERIÓDICOS REALIZADOS	PORCENTAJE	TRIMESTRAL	100.00	100.00	100.00	100.00	100.00
COORDINACIÓN ESTATAL DE PROTECCIÓN CIVIL	SISTEMA EFICAZ DE PROTECCIÓN CIVIL	COMPONENTE	PORCENTAJE DE POBLACIÓN SENSIBILIZADA	PORCENTAJE	SEMESTRAL	100.00	100.00	119.90	119.90	119.90
		COMPONENTE	PORCENTAJE DE POBLACIÓN APOYADA	PORCENTAJE	SEMESTRAL	100.00	100.00	96.59	96.59	96.59
		COMPONENTE	PORCENTAJE DE ACTUALIZACIÓN DE ZONAS DE RIESGO	PORCENTAJE	ANUAL	100.00	100.00	100.00	100.00	100.00
SECRETARIADO EJECUTIVO DEL SISTEMA ESTATAL DE SEGURIDAD PÚBLICA	FONDO DE APORTACIÓN PARA LA SEGURIDAD PÚBLICA	COMPONENTE	PORCENTAJE DE MATERIALES Y SERVICIOS ENTREGADOS	PORCENTAJE	MENSUAL	100.00	100.00	98.64	98.64	98.64
		COMPONENTE	PORCENTAJE DE MEJORA EN LAS CONDICIONES PARA LAS EVALUACIONES DE LOS ELEMENTOS POLICIACOS	PORCENTAJE	TRIMESTRAL	100.00	100.00	100.00	100.00	100.00
		COMPONENTE	PORCENTAJE DE EQUIPAMIENTO MODERNIZADO	PORCENTAJE	SEMESTRAL	100.00	100.00	100.00	100.00	100.00
		COMPONENTE	PORCENTAJE DE ELEMENTOS APROBADOS EN CURSOS DE CAPACITACIÓN	PORCENTAJE	SEMESTRAL	100.00	100.00	66.11	66.11	66.11
		SUBSIDIO PARA POLICIA ESTATAL ACREDITABLE	COMPONENTE	PORCENTAJE DE ELEMENTOS ACREDITADOS INCORPORADOS A LA POLICIA ESTATAL ACREDITABLE	PORCENTAJE	ANUAL	100.00	100.00	33.68	33.68

GOBIERNO DEL ESTADO DE TLAXCALA

INFORME DE AVANCE POR PROYECTO

DICIEMBRE DE 2014

EJE RECTOR: DEMOCRACIA PARTICIPATIVA Y ESTADO DE DERECHO

DEPENDENCIA / ENTIDAD	PROYECTO	NIVEL	INDICADOR	UNIDAD DE MEDIDA	FRECUENCIA DE MEDICIÓN	META ANUAL	META ACUMULADA		% AVANCE	
							PROGRAMADA	ALCANZADA	ANUAL	ACUMULADO
		COMPONENTE	PORCENTAJE DE EQUIPO ADQUIRIDO	PORCENTAJE	ANUAL	100.00	100.00	100.00	100.00	100.00
		COMPONENTE	PORCENTAJE DE ELEMENTOS CAPACITADOS	PORCENTAJE	ANUAL	100.00	100.00	43.16	43.16	43.16
	REHABILITACION DEL INSTITUTO TECNICO DE FORMACION POLICIAL	COMPONENTE	PORCENTAJE DE MEJORA EN LAS CONDICIONES PARA LAS EVALUACIONES DE LOS ELEMENTOS POLICIACOS	PORCENTAJE	TRIMESTRAL	100.00	100.00	100.00	100.00	100.00
	ESTUDIO Y/O PROYECTO DE MEJORAMIENTO Y/O AMPLIACION DEL DEPOSITO DE ARMAS Y RETIRO DE CUBIERTA DE ESTRUCTURA METALICA, CONSTRUCCION Y ENTORTADO DE LOSA DE AZOTEA E IMPERMEABILIZACION DE PERFILES Y LOSA; RETIRO Y COLOCACION DE PISO, DOMOS EN EL STAND DE TI	COMPONENTE	PORCENTAJE DE MEJORA EN LAS CONDICIONES PARA LAS EVALUACIONES DE LOS ELEMENTOS POLICIACOS	PORCENTAJE	TRIMESTRAL	100.00	100.00	100.00	100.00	100.00
	CONSTRUCCION DEL CENTRO DE EVALUACION Y CONTROL DE CONFIANZA (C3)	COMPONENTE	PORCENTAJE DE MEJORA EN LAS CONDICIONES PARA LAS EVALUACIONES DE LOS ELEMENTOS POLICIACOS	PORCENTAJE	TRIMESTRAL	100.00	100.00	100.00	100.00	100.00
	CONSTRUCCION DE LA CASA DE JUSTICIA DEL DISTRITO JUDICIAL DE SANCHEZ PIEDRAS EN EL CERESO DE APIZACO	COMPONENTE	PORCENTAJE DE MEJORA EN LAS CONDICIONES PARA LAS EVALUACIONES DE LOS ELEMENTOS POLICIACOS	PORCENTAJE	TRIMESTRAL	100.00	100.00	100.00	100.00	100.00
	MEJORAMIENTO Y/O AMPLIACION DEL DEPOSITO DE ARMAS DE ACUERDO A LAS DISPOSICIONES EMITIDAS POR PARTE DE LA SECRETARIA DE LA DEFENSA NACIONAL Y RETIRO DE CUBIERTA DE	COMPONENTE	PORCENTAJE DE MEJORA EN LAS CONDICIONES PARA LAS EVALUACIONES DE LOS ELEMENTOS POLICIACOS	PORCENTAJE	TRIMESTRAL	100.00	100.00	100.00	100.00	100.00

GOBIERNO DEL ESTADO DE TLAXCALA

INFORME DE AVANCE POR PROYECTO

DICIEMBRE DE 2014

EJE RECTOR: DEMOCRACIA PARTICIPATIVA Y ESTADO DE DERECHO

DEPENDENCIA / ENTIDAD	PROYECTO	NIVEL	INDICADOR	UNIDAD DE MEDIDA	FRECUENCIA DE MEDICIÓN	META ANUAL	META ACUMULADA		% AVANCE	
							PROGRAMADA	ALCANZADA	ANUAL	ACUMULADO
INSTITUTO DE CATASTRO	ESTRUCTURA METÁLICA, CONSTRUCCIÓN DE ENTORTADO EN LOSA DE AZOTEA PARA SALIDA									
	MEJORAMIENTO Y/O AMPLIACION: SISTEMA DE TIERRAS FISICAS EN DELEGACION DE SEGURIDAD PUBLICA	COMPONENTE	PORCENTAJE DE MEJORA EN LAS CONDICIONES PARA LAS EVALUACIONES DE LOS ELEMENTOS POLICIACOS	PORCENTAJE	TRIMESTRAL	100.00	100.00	100.00	100.00	100.00
	PROYECTO DE JUICIOS ORALES EN EL CERESO DE TLAXCALA	COMPONENTE	PORCENTAJE DE MEJORA EN LAS CONDICIONES PARA LAS EVALUACIONES DE LOS ELEMENTOS POLICIACOS	PORCENTAJE	TRIMESTRAL	100.00	100.00	100.00	100.00	100.00
	EFICIENTE REGULARIZACIÓN SISTEMÁTICA CATASTRAL DE LA PROPIEDAD INMOBILIARIA EN EL ESTADO DE TLAXCALA	COMPONENTE	MUNICIPIOS QUE OPERAN EL SISTEMA ÓPTIMO DE CATASTRO	PORCENTAJE	TRIMESTRAL	100.00	100.00	100.00	100.00	100.00
		COMPONENTE	PREDIOS CON VALOR CATASTRAL EN EL ESTADO.	VARIACIÓN	ANUAL	160.00	160.00	160.00	100.00	100.00
		COMPONENTE	DOCUMENTOS DE NORMATIVIDAD EMITIDA A LOS MUNICIPIOS DEL ESTADO DE TLAXCALA	PORCENTAJE	TRIMESTRAL	100.00	100.00	99.05	99.05	99.05
COORDINACIÓN DE RADIO CINE Y TELEVISIÓN	CONTROL EJECUTIVO DE LA CORACYT	COMPONENTE	NÚMERO DE PLANOS CON VALOR DE ZONA CATASTRAL EN EL ESTADO DE TLAXCALA	PORCENTAJE	TRIMESTRAL	100.00	100.00	100.00	100.00	100.00
		COMPONENTE	VARIACIÓN PORCENTUAL DE PELÍCULAS PROYECTADAS EN LA SALA DE CINE EN EL AÑO ACTUAL, CON RESPECTO AL AÑO ANTERIOR	VARIACIÓN	ANUAL	3.75	3.75	3.75	100.00	100.00

GOBIERNO DEL ESTADO DE TLAXCALA

INFORME DE AVANCE POR PROYECTO

DICIEMBRE DE 2014

EJE RECTOR: DEMOCRACIA PARTICIPATIVA Y ESTADO DE DERECHO

DEPENDENCIA / ENTIDAD	PROYECTO	NIVEL	INDICADOR	UNIDAD DE MEDIDA	FRECUENCIA DE MEDICIÓN	META ANUAL	META ACUMULADA		% AVANCE	
							PROGRAMADA	ALCANZADA	ANUAL	ACUMULADO
		COMPONENTE	VARIACIÓN PORCENTUAL DE TELEVIDENTES, RADIOESCUCHAS Y CIBERNAUTAS, EN EL ESTADO, ENTRE EL TOTAL DE HABITANTES DE TLAXCALA	VARIACIÓN	ANUAL	8.57	8.57	8.57	100.00	100.00
FONDO DE PROTECCIÓN A LAS VÍCTIMAS DE LOS DELITOS Y AYUDA A LOS INDIGENTES PROCESADOS EN EL ESTADO DE TLAXCALA	PROTECCIÓN EFICIENTE A LAS VÍCTIMAS CONSECUENCIA DE UN DELITO.	COMPONENTE	PORCENTAJE DE PERSONAS APOYADAS ECONÓMICA Y LEGALMENTE.	PORCENTAJE	TRIMESTRAL	100.00	100.00	81.40	81.40	81.40
		COMPONENTE	PORCENTAJE DE MENORES ATENDIDOS Y PROTEGIDOS.	PORCENTAJE	TRIMESTRAL	100.00	100.00	75.56	75.56	75.56
		COMPONENTE	PORCENTAJE DE VÍCTIMAS ATENDIDAS PSICOLÓGICAMENTE.	PORCENTAJE	TRIMESTRAL	100.00	100.00	75.56	75.56	75.56
INSTITUTO TLAXCALTECA DE DESARROLLO MUNICIPAL	EXISTENCIA DE DIAGNÓSTICO DE LA PROBLEMÁTICA MUNICIPAL EN EL ESTADO DE TLAXCALA	COMPONENTE	PROPUESTAS DE ESQUEMAS DE NORMATIVIDAD EMITIDOS A LOS MUNICIPIOS	PORCENTAJE	TRIMESTRAL	100.00	100.00	100.00	100.00	100.00
		COMPONENTE	SERVIDORES PÚBLICOS CON PERFILES A FINES A SUS RESPONSABILIDADES	PORCENTAJE	TRIMESTRAL	100.00	100.00	99.99	99.99	99.99
		COMPONENTE	INFORMACIÓN ESTADÍSTICA OBTENIDA POR LOS MUNICIPIOS	PORCENTAJE	TRIMESTRAL	100.00	100.00	95.00	95.00	95.00
SECRETARÍA DE SEGURIDAD PÚBLICA	SEGURIDAD PUBLICA, INTRAMUROS Y REINSERCIÓN SOCIAL	COMPONENTE	VARIACIÓN PORCENTUAL DE ELEMENTOS APTOS PARA EL SERVICIO POLICIAL	PORCENTAJE	ANUAL	6.19	6.19	10.62	171.57	171.57
		COMPONENTE	VARIACIÓN PORCENTUAL DE ACCIONES DE APOYO AL PRELIBERADO	PORCENTAJE	ANUAL	5.19	5.19	-31.28	-602.70	-602.70

GOBIERNO DEL ESTADO DE TLAXCALA

INFORME DE AVANCE POR PROYECTO

DICIEMBRE DE 2014

EJE RECTOR: DEMOCRACIA PARTICIPATIVA Y ESTADO DE DERECHO

DEPENDENCIA / ENTIDAD	PROYECTO	NIVEL	INDICADOR	UNIDAD DE MEDIDA	FRECUENCIA DE MEDICIÓN	META ANUAL	META ACUMULADA		% AVANCE	
							PROGRAMADA	ALCANZADA	ANUAL	ACUMULADO
		COMPONENTE	VARIACIÓN PORCENTUAL DEL NÚMERO DE DETENCIONES DE PROBABLES DELINCUENTES	PORCENTAJE	ANUAL	-5.13	-5.13	26.20	-510.72	-510.72

GOBIERNO DEL ESTADO DE TLAXCALA

INFORME DE AVANCE POR PROYECTO

DICIEMBRE DE 2014

EJE RECTOR: DESARROLLO Y CRECIMIENTO SUSTENTABLE

DEPENDENCIA / ENTIDAD	PROYECTO	NIVEL	INDICADOR	UNIDAD DE MEDIDA	FRECUENCIA DE MEDICIÓN	META ANUAL	META ACUMULADA		% AVANCE	
							PROGRAMADA	ALCANZADA	ANUAL	ACUMULADO
SECRETARÍA DE PLANEACIÓN Y FINANZAS	ADMINISTRACIÓN EFICIENTE EN LA ATENCIÓN E INCORPORACIÓN LEGAL Y ADMINISTRATIVA DE LA SECRETARÍA DE PLANEACIÓN Y FINANZAS	COMPONENTE	ÍNDICE DE SATISFACCIÓN DE LOS SOLICITANTES	PORCENTAJE	ANUAL	100.00	100.00	100.00	100.00	100.00
		COMPONENTE	ÍNDICE DE CUMPLIMIENTO EN LA DEFENSA DE LA SECRETARÍA	PORCENTAJE	MENSUAL	100.00	100.00	219.95	219.95	219.95
		COMPONENTE	ÍNDICE DE CUMPLIMIENTO EN LA PRESENTACIÓN DE INICIATIVAS	PORCENTAJE	ANUAL	100.00	100.00	100.00	100.00	100.00
		COMPONENTE	ÍNDICE DE CUMPLIMIENTO DE MOVIMIENTOS AL PERSONAL Y REQUISICIONES PRESENTADAS Y EJERCICIO DEL PRESUPUESTO	PORCENTAJE	ANUAL	100.00	100.00	100.00	100.00	100.00
	PLANEACIÓN Y DESARROLLO SOCIAL	COMPONENTE	NÚMERO DE INFORMES DE MEJORA CONTINUA DE PLANES Y PROGRAMAS	PORCENTAJE	SEMESTRAL	100.00	100.00	100.00	100.00	100.00
		COMPONENTE	PORCENTAJE DE OBRAS Y ACCIONES REALIZADAS EN LOS MUNICIPIOS	PORCENTAJE	MENSUAL	100.00	100.00	65.89	65.89	65.89
		COMPONENTE	PORCENTAJE DE APOYOS OTORGADOS	PORCENTAJE	ANUAL	100.00	100.00	100.00	100.00	100.00
		COMPONENTE	PORCENTAJE DE EVALUACIONES A LOS FONDOS DEL RAMO 33	PORCENTAJE	TRIMESTRAL	100.00	100.00	60.00	60.00	60.00
	COMPONENTE	INCREMENTO DE LAS ACCIONES DE DESARROLLO SOCIAL	VARIACIÓN	ANUAL	2.00	2.00	2.00	100.00	100.00	
	EFICIENTE ADMINISTRACIÓN DE LOS INGRESOS Y EGRESOS DEL PODER EJECUTIVO	COMPONENTE	ÍNDICE DE EFICIENCIA EN EL ANÁLISIS DE PROYECTOS DE PREFACTIBILIDAD	PORCENTAJE	ANUAL	100.00	100.00	100.00	100.00	100.00



GOBIERNO DEL ESTADO DE TLAXCALA

INFORME DE AVANCE POR PROYECTO

DICIEMBRE DE 2014

EJE RECTOR: DESARROLLO Y CRECIMIENTO SUSTENTABLE

DEPENDENCIA / ENTIDAD	PROYECTO	NIVEL	INDICADOR	UNIDAD DE MEDIDA	FRECUENCIA DE MEDICIÓN	META ANUAL	META ACUMULADA		% AVANCE	
							PROGRAMADA	ALCANZADA	ANUAL	ACUMULADO
		COMPONENTE	ÍNDICE DE CUMPLIMIENTO EN LA PUBLICACIÓN DE LAS PARTICIPACIONES FEDERALES	PORCENTAJE	TRIMESTRAL	100.00	100.00	100.00	100.00	100.00
		COMPONENTE	ÍNDICE DE EFICIENCIA EN EL DESARROLLO DE SISTEMAS Y TECNOLOGÍAS DE LA INFORMACIÓN	PORCENTAJE	ANUAL	100.00	100.00	100.00	100.00	100.00
		COMPONENTE	ÍNDICE DE CUMPLIMIENTO DE LOS INGRESOS RECAUDADOS FEDERALES Y ESTATALES	PORCENTAJE	ANUAL	100.00	100.00	112.80	112.80	112.80
		COMPONENTE	ÍNDICE DE CUMPLIMIENTO EN LA PUBLICACIÓN DE LA CUENTA PÚBLICA	PORCENTAJE	BIMESTRAL	100.00	100.00	100.02	100.02	100.02
		COMPONENTE	ÍNDICE DE CUMPLIMIENTO EN EL EJERCICIO TOTAL DEL PRESUPUESTO	PORCENTAJE	ANUAL	100.00	100.00	100.00	100.00	100.00
		COMPONENTE	ÍNDICE DE EFICIENCIA EN LA ACTUALIZACIÓN DEL MARCO NORMATIVO JURÍDICO FISCAL ESTATAL	PORCENTAJE	ANUAL	100.00	100.00	100.00	100.00	100.00
SECRETARÍA DE TURISMO Y DESARROLLO ECONÓMICO	DESARROLLO TURÍSTICO Y ECONÓMICO	COMPONENTE	VARIACIÓN PORCENTUAL DE LA AFLUENCIA DE TURISTAS	PORCENTAJE	ANUAL	10.00	10.00	10.00	100.00	100.00
		COMPONENTE	VARIACIÓN DE EMPRESAS INSTALADAS Y CONSOLIDADAS	PORCENTAJE	ANUAL	5.00	5.00	5.00	100.00	100.00
	MEJORAMIENTO DE LOS ACCESOS AL SANTUARIO DE LAS LUCIERNAGAS, EN EL MUNICIPIO DE NANACAMILPA	COMPONENTE	VARIACIÓN PORCENTUAL DE LA AFLUENCIA DE TURISTAS	PORCENTAJE	ANUAL	10.00	10.00	0.00	0.00	0.00
	MEJORAMIENTO DE LA INFRAESTRUCTURA TURÍSTICA DE LA CIUDAD DE SANTA ANA CHIAUTEMPAN	COMPONENTE	VARIACIÓN PORCENTUAL DE LA AFLUENCIA DE TURISTAS	PORCENTAJE	ANUAL	10.00	10.00	10.00	100.00	100.00

GOBIERNO DEL ESTADO DE TLAXCALA

INFORME DE AVANCE POR PROYECTO

DICIEMBRE DE 2014

EJE RECTOR: DESARROLLO Y CRECIMIENTO SUSTENTABLE

DEPENDENCIA / ENTIDAD	PROYECTO	NIVEL	INDICADOR	UNIDAD DE MEDIDA	FRECUENCIA DE MEDICIÓN	META ANUAL	META ACUMULADA		% AVANCE	
							PROGRAMADA	ALCANZADA	ANUAL	ACUMULADO
	MEJORAMIENTO DE LA INFRAESTRUCTURA TURISTICA DE LA CIUDAD DE SAN PABLO APETATITLAN	COMPONENTE	VARIACIÓN PORCENTUAL DE LA AFLUENCIA DE TURISTAS	PORCENTAJE	ANUAL	10.00	10.00	10.00	100.00	100.00
	MEJORAMIENTO DE LA INFRAESTRUCTURA TURISTICA DE LA CIUDAD DE APIZACO	COMPONENTE	VARIACIÓN PORCENTUAL DE LA AFLUENCIA DE TURISTAS	PORCENTAJE	ANUAL	10.00	10.00	10.00	100.00	100.00
	MEJORAMIENTO DE LOS ACCESOS AL SANTUARIO DE LAS LUCIERNAGAS, EN EL MUNICIPIO DE NANACAMILPA	COMPONENTE	VARIACIÓN PORCENTUAL DE LA AFLUENCIA DE TURISTAS	PORCENTAJE	ANUAL	10.00	10.00	10.00	100.00	100.00
	MEJORAMIENTO DE LA INFRAESTRUCTURA AEREA A SUBTERRANEA DE LA AVENIDA 16 DE SEPTIEMBRE	COMPONENTE	VARIACIÓN PORCENTUAL DE LA AFLUENCIA DE TURISTAS	PORCENTAJE	ANUAL	10.00	10.00	10.00	100.00	100.00
	MEJORAMIENTO DE LA INFRAESTRUCTURA AEREA A SUBTERRANEA DE LA CALLE HIDALGO	COMPONENTE	VARIACIÓN PORCENTUAL DE LA AFLUENCIA DE TURISTAS	PORCENTAJE	ANUAL	10.00	10.00	10.00	100.00	100.00
	MEJORAMIENTO DE LA INFRAESTRUCTURA TURISTICA DE LA CIUDAD DE APIZACO, MODERNIZACION DE LA AVENIDA 16 DE SEPTIEMBRE	COMPONENTE	VARIACIÓN PORCENTUAL DE LA AFLUENCIA DE TURISTAS	PORCENTAJE	ANUAL	10.00	10.00	10.00	100.00	100.00
SECRETARÍA DE OBRAS PÚBLICAS DESARROLLO URBANO Y VIVIENDA	INFRAESTRUCTURA PARA EL DESARROLLO URBANO Y RURAL	COMPONENTE	PORCENTAJE DE OBRAS Y/O SERVICIOS REALIZADOS CON EL PROGRAMA	PORCENTAJE	ANUAL	100.00	100.00	100.00	100.00	100.00
	MODERNIZACIÓN DEL SISTEMA DE ENLACES DE TRANSPORTE	COMPONENTE	PORCENTAJE DE OBRAS Y/O SERVICIOS REALIZADOS CON EL PROGRAMA	PORCENTAJE	ANUAL	100.00	100.00	100.00	100.00	100.00
	AMPLIACIÓN Y MODERNIZACIÓN DE LOS SISTEMAS DE AGUA POTABLE ALCANTARILLADO Y SANEAMIENTO	COMPONENTE	PORCENTAJE DE OBRAS Y/O SERVICIOS REALIZADOS CON EL PROGRAMA	PORCENTAJE	ANUAL	100.00	100.00	100.00	100.00	100.00

GOBIERNO DEL ESTADO DE TLAXCALA

INFORME DE AVANCE POR PROYECTO

DICIEMBRE DE 2014

EJE RECTOR: DESARROLLO Y CRECIMIENTO SUSTENTABLE

DEPENDENCIA / ENTIDAD	PROYECTO	NIVEL	INDICADOR	UNIDAD DE MEDIDA	FRECUENCIA DE MEDICIÓN	META ANUAL	META ACUMULADA		% AVANCE	
							PROGRAMADA	ALCANZADA	ANUAL	ACUMULADO
	PROGRAMA DE ORDENAMIENTO TERRITORIAL Y VIVIENDA	COMPONENTE	PORCENTAJE DE PROGRAMAS ACTUALIZADOS	PORCENTAJE	OTRO PERIODO	100.00	100.00	100.00	100.00	100.00
	CONSERVACION DE LA RED ESTATAL CARRETERA	COMPONENTE	PORCENTAJE DE OBRAS Y/O SERVICIOS REALIZADOS CON EL PROGRAMA	PORCENTAJE	MENSUAL	100.00	100.00	100.00	100.00	100.00
	MANTENIMIENTO Y OPERACIÓN DE MAQUINARIA	COMPONENTE	PORCENTAJE DE OBRAS Y/O SERVICIOS REALIZADOS CON EL PROGRAMA	PORCENTAJE	MENSUAL	100.00	100.00	100.00	100.00	100.00
	CONSTRUCCION DE LINEA DE MEDIA TENSION Y BAJA TENSION SUBTERRANEA, ESCALINATAS	COMPONENTE	PORCENTAJE DE OBRAS Y/O SERVICIOS REALIZADOS CON EL PROGRAMA	PORCENTAJE	MENSUAL	100.00	100.00	100.00	100.00	100.00
	GASTOS INDIRECTOS FAFEF	COMPONENTE	PORCENTAJE DE OBRAS Y/O SERVICIOS REALIZADOS CON EL PROGRAMA	PORCENTAJE	MENSUAL	100.00	100.00	100.00	100.00	100.00
	ESTUDIO Y PROYECTO DE AGUA POTABLE	COMPONENTE	PORCENTAJE DE OBRAS Y/O SERVICIOS REALIZADOS CON EL PROGRAMA	PORCENTAJE	MENSUAL	100.00	100.00	100.00	100.00	100.00
		COMPONENTE	PORCENTAJE DE OBRAS Y/O SERVICIOS REALIZADOS CON EL PROGRAMA	PORCENTAJE	MENSUAL	100.00	100.00	100.00	100.00	100.00
		COMPONENTE	PORCENTAJE DE OBRAS Y/O SERVICIOS REALIZADOS CON EL PROGRAMA	PORCENTAJE	MENSUAL	100.00	100.00	100.00	100.00	100.00
	ESTUDIO Y PROYECTO DE LINEA DE CONDUCCION, MEDIA TENSION, TANQUE DE REGULARIZACION Y EQUIPAMIENTO DE POZO	COMPONENTE	PORCENTAJE DE OBRAS Y/O SERVICIOS REALIZADOS CON EL PROGRAMA	PORCENTAJE	MENSUAL	100.00	100.00	100.00	100.00	100.00
	CONSTRUCCION DE DRENAJE PLUVIAL EN CALLES LA LAGUNA Y CAMINO DE JESUS	COMPONENTE	PORCENTAJE DE OBRAS Y/O SERVICIOS REALIZADOS CON EL PROGRAMA	PORCENTAJE	MENSUAL	100.00	100.00	100.00	100.00	100.00



GOBIERNO DEL ESTADO DE TLAXCALA

INFORME DE AVANCE POR PROYECTO

DICIEMBRE DE 2014

EJE RECTOR: DESARROLLO Y CRECIMIENTO SUSTENTABLE

DEPENDENCIA / ENTIDAD	PROYECTO	NIVEL	INDICADOR	UNIDAD DE MEDIDA	FRECUENCIA DE MEDICIÓN	META ANUAL	META ACUMULADA		% AVANCE	
							PROGRAMADA	ALCANZADA	ANUAL	ACUMULADO
	DERRIBO DE ARBOLES DE ALTO RIESGO EN LA PARTE FRONTAL DE LA EXFABRICA DE HILADOS Y TEJIDOS DE SAN LUIS APIZAQUITO	COMPONENTE	PORCENTAJE DE OBRAS Y/O SERVICIOS REALIZADOS CON EL PROGRAMA	PORCENTAJE	MENSUAL	100.00	100.00	100.00	100.00	100.00
	PROYECTO EJECUTIVO PARA LA MODERNIZACION DE LA AVENIDA 16 DE SEPTIEMBRE	COMPONENTE	PORCENTAJE DE OBRAS Y/O SERVICIOS REALIZADOS CON EL PROGRAMA	PORCENTAJE	MENSUAL	100.00	100.00	100.00	100.00	100.00
	REHABILITACION DE FACHADA DEL INSTITUTO TLAXCALTECA DE ASISTENCIA ESPECIALIZADA A LA SALUD (ITAES)	COMPONENTE	PORCENTAJE DE OBRAS Y/O SERVICIOS REALIZADOS CON EL PROGRAMA	PORCENTAJE	MENSUAL	100.00	100.00	100.00	100.00	100.00
	PROYECTO DE AMPLIACION TRANSVERSAL DEL PUENTE SOBRE EL RIO AJEJELA EN EL CRUCE CON LA CARRETERA TEPETITLA DE LARDIZABAL - SANTA JUSTINA ECATEPEC	COMPONENTE	PORCENTAJE DE OBRAS Y/O SERVICIOS REALIZADOS CON EL PROGRAMA	PORCENTAJE	MENSUAL	100.00	100.00	100.00	100.00	100.00
	PROYECTO EJECUTIVO PARA LA MODERNIZACION A CUATRO CARRILES DE LA CARRETERA SAN MATIAS TEPETOMATITLAN - SAN MARTIN XALTOCAN, TRAMO: KM. 2.5 DE LA CARRETERA SAN DAMIAN TACOCALPAN - HUITZCOLOTEPEC - E.C. LOS REYES ZACATEPEC KM. 106+800	COMPONENTE	PORCENTAJE DE OBRAS Y/O SERVICIOS REALIZADOS CON EL PROGRAMA	PORCENTAJE	MENSUAL	100.00	100.00	100.00	100.00	100.00
	REHABILITACION DE FUENTE EN CALLE 1RO DE MAYO SEGUNDA ETAPA	COMPONENTE	PORCENTAJE DE OBRAS Y/O SERVICIOS REALIZADOS CON EL PROGRAMA	PORCENTAJE	MENSUAL	100.00	100.00	100.00	100.00	100.00
	ESTUDIO DE DISEÑO DE ESTRUCTURA DE PAVIMENTO PARA LA REHABILITACION DE LA CARRETERA APIZACO - TLAXCO, TRAMO APIZACO MATLALOHCAN	COMPONENTE	PORCENTAJE DE OBRAS Y/O SERVICIOS REALIZADOS CON EL PROGRAMA	PORCENTAJE	MENSUAL	100.00	100.00	100.00	100.00	100.00

GOBIERNO DEL ESTADO DE TLAXCALA

INFORME DE AVANCE POR PROYECTO

DICIEMBRE DE 2014

EJE RECTOR: DESARROLLO Y CRECIMIENTO SUSTENTABLE

DEPENDENCIA / ENTIDAD	PROYECTO	NIVEL	INDICADOR	UNIDAD DE MEDIDA	FRECUENCIA DE MEDICIÓN	META ANUAL	META ACUMULADA		% AVANCE	
							PROGRAMADA	ALCANZADA	ANUAL	ACUMULADO
	REHABILITACION DE LA CARRETERA APIZACO - TLAXCO, SUBTRAMO APIZACO - SAN BARTOLOME MATLALOHCAN	COMPONENTE	PORCENTAJE DE OBRAS Y/O SERVICIOS REALIZADOS CON EL PROGRAMA	PORCENTAJE	MENSUAL	100.00	100.00	100.00	100.00	100.00
	REHABILITACION DE CERCADO EN CIMAET, COLOCACION DE CORTINA DE MALLA CICLONICA Y COLOCACION DE CONCERTINA	COMPONENTE	PORCENTAJE DE OBRAS Y/O SERVICIOS REALIZADOS CON EL PROGRAMA	PORCENTAJE	ANUAL	100.00	100.00	100.00	100.00	100.00
	PROYECTO DE MODERNIZACION A DOS CARRILES DE LA CARRETERA ATLANGATEPEC - MUÑOZ DE DOMINGO ARENAS, TRAMO: ATLANGATEPEC - MUÑOZ DE DOMINGO ARENAS	COMPONENTE	PORCENTAJE DE OBRAS Y/O SERVICIOS REALIZADOS CON EL PROGRAMA	PORCENTAJE	MENSUAL	100.00	100.00	100.00	100.00	100.00
	GASTOS INDIRECTOS (DESARROLLO Y CRECIMIENTO SUSTENTABLE)	COMPONENTE	PORCENTAJE DE OBRAS Y/O SERVICIOS REALIZADOS CON EL PROGRAMA	PORCENTAJE	ANUAL	100.00	100.00	100.00	100.00	100.00
	REHABILITACION DE ESCALONES EXISTENTES EN MAL ESTADO EN ESCALERA DE ACCESO AL "COLEGIO DE HISTORIA DEL ESTADO DE TLAXCALA"	COMPONENTE	PORCENTAJE DE OBRAS Y/O SERVICIOS REALIZADOS CON EL PROGRAMA	PORCENTAJE	ANUAL	100.00	100.00	100.00	100.00	100.00
	MANTENIMIENTO Y COLOCACION DE PROTECCIONES EN EL ALBERGUE DE LOS NIÑOS DE TODOS	COMPONENTE	PORCENTAJE DE OBRAS Y/O SERVICIOS REALIZADOS CON EL PROGRAMA	PORCENTAJE	ANUAL	100.00	100.00	100.00	100.00	100.00
	MANTENIMIENTO EN OFICINAS DE SERVICIOS PERICIALES DE TLAXCALA	COMPONENTE	PORCENTAJE DE OBRAS Y/O SERVICIOS REALIZADOS CON EL PROGRAMA	PORCENTAJE	ANUAL	100.00	100.00	100.00	100.00	100.00
	PROYECTO EJECUTIVO PARA EL EMISOR, PLANTA DE TRATAMIENTO, TREN DE DESCARGA, CISTERNA, POZO	COMPONENTE	PORCENTAJE DE OBRAS Y/O SERVICIOS REALIZADOS CON EL PROGRAMA	PORCENTAJE	ANUAL	100.00	100.00	100.00	100.00	100.00

GOBIERNO DEL ESTADO DE TLAXCALA

INFORME DE AVANCE POR PROYECTO

DICIEMBRE DE 2014

EJE RECTOR: DESARROLLO Y CRECIMIENTO SUSTENTABLE

DEPENDENCIA / ENTIDAD	PROYECTO	NIVEL	INDICADOR	UNIDAD DE MEDIDA	FRECUENCIA DE MEDICIÓN	META ANUAL	META ACUMULADA		% AVANCE	
							PROGRAMADA	ALCANZADA	ANUAL	ACUMULADO
	DE AGUA POTABLE Y EQUIPAMIENTO DEL HOSPITAL DE SAN PABLO DEL MONTE									
	CERCADO DE RESERVA TERRITORIAL FRENTE A CASA TLAXCALA	COMPONENTE	PORCENTAJE DE OBRAS Y/O SERVICIOS REALIZADOS CON EL PROGRAMA	PORCENTAJE	ANUAL	100.00	100.00	100.00	100.00	100.00
	CONSTRUCCION DE PAVIMENTO ASFALTICO EN ACCESO AL CENTRO DE SALUD URBANO CS12	COMPONENTE	PORCENTAJE DE OBRAS Y/O SERVICIOS REALIZADOS CON EL PROGRAMA	PORCENTAJE	ANUAL	100.00	100.00	100.00	100.00	100.00
	CONSTRUCCION DE PAVIMENTO DE ADOQUIN EN CALLE ZARAGOZA NORTE ENTRE CALLE CUAUHTEMOC Y BARRANCA	COMPONENTE	PORCENTAJE DE OBRAS Y/O SERVICIOS REALIZADOS CON EL PROGRAMA	PORCENTAJE	ANUAL	100.00	100.00	100.00	100.00	100.00
	TERMINACION DE CALLE PICAZO	COMPONENTE	PORCENTAJE DE OBRAS Y/O SERVICIOS REALIZADOS CON EL PROGRAMA	PORCENTAJE	ANUAL	100.00	100.00	100.00	100.00	100.00
	PAVIMENTACION DE ADOQUIN GUARNICIONES Y BANQUETAS EN CALLES 39, ENTRE LA 10 Y LA 8, PROLONGACION DE LA CALLE 10, ENTRE LA CALLE 31 Y 39 EN COLONIA XICOHTENCATL	COMPONENTE	PORCENTAJE DE OBRAS Y/O SERVICIOS REALIZADOS CON EL PROGRAMA	PORCENTAJE	ANUAL	100.00	100.00	100.00	100.00	100.00
	REHABILITACION DE LAS CALLES ESMERALDA, DIAMANTE, CUARZO, ZAFIRO, MARFIL, RUBI Y OBSIDIANA	COMPONENTE	PORCENTAJE DE OBRAS Y/O SERVICIOS REALIZADOS CON EL PROGRAMA	PORCENTAJE	ANUAL	100.00	100.00	100.00	100.00	100.00
	PAVIMENTO CON ASFALTO DE LA CALLE MALINTZI DESDE ACCESO A LA POBLACION HASTA LA CALLE HUAMANTLA	COMPONENTE	PORCENTAJE DE OBRAS Y/O SERVICIOS REALIZADOS CON EL PROGRAMA	PORCENTAJE	ANUAL	100.00	100.00	100.00	100.00	100.00
	AGUA POTABLE, ALCANTARILLADO Y SANEAMIENTO EN ZONAS	COMPONENTE	PORCENTAJE DE OBRAS Y/O SERVICIOS REALIZADOS CON EL PROGRAMA	PORCENTAJE	ANUAL	100.00	100.00	100.00	100.00	100.00



GOBIERNO DEL ESTADO DE TLAXCALA

INFORME DE AVANCE POR PROYECTO

DICIEMBRE DE 2014

EJE RECTOR: DESARROLLO Y CRECIMIENTO SUSTENTABLE

DEPENDENCIA / ENTIDAD	PROYECTO	NIVEL	INDICADOR	UNIDAD DE MEDIDA	FRECUENCIA DE MEDICIÓN	META ANUAL	META ACUMULADA		% AVANCE	
							PROGRAMADA	ALCANZADA	ANUAL	ACUMULADO
URBANAS (APAZU)										
	PROGRAMA PARA LA CONSTRUCCIÓN Y REHABILITACIÓN DE SISTEMAS DE AGUA POTABLE Y SANEAMIENTO EN ZONAS RURALES (PROSSAPYS)	COMPONENTE	PORCENTAJE DE OBRAS Y/O SERVICIOS REALIZADOS CON EL PROGRAMA	PORCENTAJE	ANUAL	100.00	100.00	100.00	100.00	100.00
	SUPERVISION Y CONTROL DE LA OBRA PARA LA REHABILITACION DE LA EXFABRICA DE HILADOS	COMPONENTE	PORCENTAJE DE OBRAS Y/O SERVICIOS REALIZADOS CON EL PROGRAMA	PORCENTAJE	ANUAL	100.00	100.00	100.00	100.00	100.00
	PROYECTO DE REHABILITACION DE AGUA POTABLE	COMPONENTE	PORCENTAJE DE OBRAS Y/O SERVICIOS REALIZADOS CON EL PROGRAMA	PORCENTAJE	ANUAL	100.00	100.00	100.00	100.00	100.00
		COMPONENTE	PORCENTAJE DE OBRAS Y/O SERVICIOS REALIZADOS CON EL PROGRAMA	PORCENTAJE	ANUAL	100.00	100.00	100.00	100.00	100.00
	PROYECTO DE REHABILITACION DE LINEA DE CONDUCCION POR GRAVEDAD DE DESHIELOS DE LA MALINTZI	COMPONENTE	PORCENTAJE DE OBRAS Y/O SERVICIOS REALIZADOS CON EL PROGRAMA	PORCENTAJE	ANUAL	100.00	100.00	100.00	100.00	100.00
	CONSTRUCCION DE LINEA DE CONDUCCION Y AMPLIACION DE RED DE AGUA POTABLE	COMPONENTE	PORCENTAJE DE OBRAS Y/O SERVICIOS REALIZADOS CON EL PROGRAMA	PORCENTAJE	ANUAL	100.00	100.00	100.00	100.00	100.00
	PROGRAMA DE TRATAMIENTO DE AGUAS RESIDUALES (PROTAR)	COMPONENTE	PORCENTAJE DE OBRAS Y/O SERVICIOS REALIZADOS CON EL PROGRAMA	PORCENTAJE	ANUAL	100.00	100.00	100.00	100.00	100.00
	PAVIMENTACION DEL ESTACIONAMIENTO Y CONSTRUCCION DE JARDIN EN	COMPONENTE	PORCENTAJE DE OBRAS Y/O SERVICIOS REALIZADOS CON EL PROGRAMA	PORCENTAJE	ANUAL	100.00	100.00	100.00	100.00	100.00



GOBIERNO DEL ESTADO DE TLAXCALA

INFORME DE AVANCE POR PROYECTO

DICIEMBRE DE 2014

EJE RECTOR: DESARROLLO Y CRECIMIENTO SUSTENTABLE

DEPENDENCIA / ENTIDAD	PROYECTO	NIVEL	INDICADOR	UNIDAD DE MEDIDA	FRECUENCIA DE MEDICIÓN	META ANUAL	META ACUMULADA		% AVANCE	
							PROGRAMADA	ALCANZADA	ANUAL	ACUMULADO
	LAS INSTALACIONES DE LOS JUZGADOS DE LO CIVIL Y LO FAMILIAR DEL ESTADO DE TLAXCALA									
	PROYECTO EJECUTIVO PARA LA MODERNIZACION DE LA AVENIDA CUAUHEMOC	COMPONENTE	PORCENTAJE DE OBRAS Y/O SERVICIOS REALIZADOS CON EL PROGRAMA	PORCENTAJE	ANUAL	100.00	100.00	100.00	100.00	100.00
	PERFORACION DE POZO Y CONSTRUCCION DE RED DE DISTRIBUCION DE AGUA POTABLE	COMPONENTE	PORCENTAJE DE OBRAS Y/O SERVICIOS REALIZADOS CON EL PROGRAMA	PORCENTAJE	ANUAL	100.00	100.00	100.00	100.00	100.00
	AMPLIACION DE RED DE DISTRIBUCION DE AGUA POTABLE Y CONSTRUCCION DE TANQUE	COMPONENTE	PORCENTAJE DE OBRAS Y/O SERVICIOS REALIZADOS CON EL PROGRAMA	PORCENTAJE	ANUAL	100.00	100.00	100.00	100.00	100.00
	PERFORACION DE POZO PARA AGUA POTABLE	COMPONENTE	PORCENTAJE DE OBRAS Y/O SERVICIOS REALIZADOS CON EL PROGRAMA	PORCENTAJE	ANUAL	100.00	100.00	100.00	100.00	100.00
		COMPONENTE	PORCENTAJE DE OBRAS Y/O SERVICIOS REALIZADOS CON EL PROGRAMA	PORCENTAJE	ANUAL	100.00	100.00	100.00	100.00	100.00
	CONSTRUCCION DE LINEA DE CONDUCCION, TANQUE DE REGULARIZACION Y AMPLIACION DE RED DE DISTRIBUCION DE AGUA POTABLE	COMPONENTE	PORCENTAJE DE OBRAS Y/O SERVICIOS REALIZADOS CON EL PROGRAMA	PORCENTAJE	ANUAL	100.00	100.00	100.00	100.00	100.00
	CONSTRUCCION DE LINEAS DE CONDUCCION Y TANQUE DE REGULARIZACION Y AMPLIACION DE RED DE AGUA POTABLE	COMPONENTE	PORCENTAJE DE OBRAS Y/O SERVICIOS REALIZADOS CON EL PROGRAMA	PORCENTAJE	MENSUAL	100.00	100.00	100.00	100.00	100.00

GOBIERNO DEL ESTADO DE TLAXCALA

INFORME DE AVANCE POR PROYECTO

DICIEMBRE DE 2014

EJE RECTOR: DESARROLLO Y CRECIMIENTO SUSTENTABLE

DEPENDENCIA / ENTIDAD	PROYECTO	NIVEL	INDICADOR	UNIDAD DE MEDIDA	FRECUENCIA DE MEDICIÓN	META ANUAL	META ACUMULADA		% AVANCE	
							PROGRAMADA	ALCANZADA	ANUAL	ACUMULADO
	CONSTRUCCION DE LINEA DE CONDUCCION, TANQUE DE REGULARIZACION Y AMPLIACION DE RED DE DISTRIBUCION DE AGUA POTABLE	COMPONENTE	PORCENTAJE DE OBRAS Y/O SERVICIOS REALIZADOS CON EL PROGRAMA	PORCENTAJE	ANUAL	100.00	100.00	100.00	100.00	100.00
	CONSTRUCCION DE LINEA DE CONDUCCION, TANQUE DE REGULARIZACION Y AMPLIACION DE RED DE DISTRIBUCION DE RED DE AGUA POTABLE	COMPONENTE	PORCENTAJE DE OBRAS Y/O SERVICIOS REALIZADOS CON EL PROGRAMA	PORCENTAJE	ANUAL	100.00	100.00	100.00	100.00	100.00
	SEGUNDA ETAPA DE LA REINGENIERIA DE LA PLANTA DE TRATAMIENTO DE AGUAS RESIDUALES DE TLAXCALA	COMPONENTE	PORCENTAJE DE OBRAS Y/O SERVICIOS REALIZADOS CON EL PROGRAMA	PORCENTAJE	ANUAL	100.00	100.00	100.00	100.00	100.00
	REHABILITACION DE AGUA POTABLE, PRIMERA ETAPA	COMPONENTE	PORCENTAJE DE OBRAS Y/O SERVICIOS REALIZADOS CON EL PROGRAMA	PORCENTAJE	ANUAL	100.00	100.00	100.00	100.00	100.00
	REHABILITACION DEL SISTEMA DE AGUA POTABLE	COMPONENTE	PORCENTAJE DE OBRAS Y/O SERVICIOS REALIZADOS CON EL PROGRAMA	PORCENTAJE	ANUAL	100.00	100.00	100.00	100.00	100.00
		COMPONENTE	PORCENTAJE DE OBRAS Y/O SERVICIOS REALIZADOS CON EL PROGRAMA	PORCENTAJE	ANUAL	100.00	100.00	100.00	100.00	100.00
	REHABILITACION DEL SISTEMA DE AGUA POTABLE, SEGUNDA ETAPA	COMPONENTE	PORCENTAJE DE OBRAS Y/O SERVICIOS REALIZADOS CON EL PROGRAMA	PORCENTAJE	ANUAL	100.00	100.00	100.00	100.00	100.00
	REHABILITACION DEL SISTEMA DE AGUA POTABLE	COMPONENTE	PORCENTAJE DE OBRAS Y/O SERVICIOS REALIZADOS CON EL PROGRAMA	PORCENTAJE	ANUAL	100.00	100.00	100.00	100.00	100.00



GOBIERNO DEL ESTADO DE TLAXCALA

INFORME DE AVANCE POR PROYECTO

DICIEMBRE DE 2014

EJE RECTOR: DESARROLLO Y CRECIMIENTO SUSTENTABLE

DEPENDENCIA / ENTIDAD	PROYECTO	NIVEL	INDICADOR	UNIDAD DE MEDIDA	FRECUENCIA DE MEDICIÓN	META ANUAL	META ACUMULADA		% AVANCE	
							PROGRAMADA	ALCANZADA	ANUAL	ACUMULADO
	REHABILITACION DE AGUA POTABLE	COMPONENTE	PORCENTAJE DE OBRAS Y/O SERVICIOS REALIZADOS CON EL PROGRAMA	PORCENTAJE	ANUAL	100.00	100.00	100.00	100.00	100.00
	REHABILITACION DEL SISTEMA DE AGUA POTABLE	COMPONENTE	PORCENTAJE DE OBRAS Y/O SERVICIOS REALIZADOS CON EL PROGRAMA	PORCENTAJE	ANUAL	100.00	100.00	100.00	100.00	100.00
		COMPONENTE	PORCENTAJE DE OBRAS Y/O SERVICIOS REALIZADOS CON EL PROGRAMA	PORCENTAJE	ANUAL	100.00	100.00	100.00	100.00	100.00
	PERFORACION DE POZO PARA AGUA POTABLE	COMPONENTE	PORCENTAJE DE OBRAS Y/O SERVICIOS REALIZADOS CON EL PROGRAMA	PORCENTAJE	ANUAL	100.00	100.00	100.00	100.00	100.00
	ELABORACION DE LA MANIFESTACION DE IMPACTO AMBIENTAL MODALIDAD PARTICULAR DEL PROYECTO DENOMINADO: ETAPA DE OPERACIÓN DE LA PLANTA DE TRATAMIENTO DE AGUAS RESIDUALES DE LA LOCALIDAD DE TLAXCO	COMPONENTE	PORCENTAJE DE OBRAS Y/O SERVICIOS REALIZADOS CON EL PROGRAMA	PORCENTAJE	ANUAL	100.00	100.00	100.00	100.00	100.00
	PAVIMENTACION DE ADOQUIN EN LA AVENIDA ARTICULO 123 ENTRE CALLES JUANA DE ARCO Y JOSEFA ORTIZ DE DOMINGUEZ	COMPONENTE	PORCENTAJE DE OBRAS Y/O SERVICIOS REALIZADOS CON EL PROGRAMA	PORCENTAJE	ANUAL	100.00	100.00	100.00	100.00	100.00
	EQUIPAMIENTO DE POZO Y AMPLIACION DE RED DE DISTRIBUCION DE AGUAPOTABLE	COMPONENTE	PORCENTAJE DE OBRAS Y/O SERVICIOS REALIZADOS CON EL PROGRAMA	PORCENTAJE	ANUAL	100.00	100.00	100.00	100.00	100.00
	EQUIPO DE BOMBEO, TREN DE DESCARGA, CASETA DOBLE, CERCADO PERIMETRAL, SUBESTACION, BAJA TENSION	COMPONENTE	PORCENTAJE DE OBRAS Y/O SERVICIOS REALIZADOS CON EL PROGRAMA	PORCENTAJE	ANUAL	100.00	100.00	100.00	100.00	100.00



GOBIERNO DEL ESTADO DE TLAXCALA

INFORME DE AVANCE POR PROYECTO

DICIEMBRE DE 2014

EJE RECTOR: DESARROLLO Y CRECIMIENTO SUSTENTABLE

DEPENDENCIA / ENTIDAD	PROYECTO	NIVEL	INDICADOR	UNIDAD DE MEDIDA	FRECUENCIA DE MEDICIÓN	META ANUAL	META ACUMULADA		% AVANCE	
							PROGRAMADA	ALCANZADA	ANUAL	ACUMULADO
	Y EQUIPAMIENTO DE POZO PARA AGUA POTABLE									
	REHABILITACION DEL SISTEMA DE AGUA POTABLE	COMPONENTE	PORCENTAJE DE OBRAS Y/O SERVICIOS REALIZADOS CON EL PROGRAMA	PORCENTAJE	ANUAL	100.00	100.00	100.00	100.00	100.00
	REHABILITACION DE AGUA POTABLE, SEGUNDA ETAPA	COMPONENTE	PORCENTAJE DE OBRAS Y/O SERVICIOS REALIZADOS CON EL PROGRAMA	PORCENTAJE	ANUAL	100.00	100.00	100.00	100.00	100.00
	PERFORACION DE POZO PARA AGUA POTABLE	COMPONENTE	PORCENTAJE DE OBRAS Y/O SERVICIOS REALIZADOS CON EL PROGRAMA	PORCENTAJE	ANUAL	100.00	100.00	100.00	100.00	100.00
	DESARROLLO REGIONAL	COMPONENTE	PORCENTAJE DE OBRAS Y/O SERVICIOS REALIZADOS CON EL PROGRAMA	PORCENTAJE	ANUAL	100.00	100.00	100.00	100.00	100.00
	RESTAURACION DE EX-FABRICA	COMPONENTE	PORCENTAJE DE OBRAS Y/O SERVICIOS REALIZADOS CON EL PROGRAMA	PORCENTAJE	ANUAL	100.00	100.00	100.00	100.00	100.00
	CONSTRUCCION DE CANCHA DE USOS MULTIPLES	COMPONENTE	PORCENTAJE DE OBRAS Y/O SERVICIOS REALIZADOS CON EL PROGRAMA	PORCENTAJE	ANUAL	100.00	100.00	100.00	100.00	100.00
	REHABILITACION DE AREA DE JUEGOS INFANTILES Y CONSTRUCCION DE AREA DE EJERCITADORES	COMPONENTE	PORCENTAJE DE OBRAS Y/O SERVICIOS REALIZADOS CON EL PROGRAMA	PORCENTAJE	ANUAL	100.00	100.00	100.00	100.00	100.00
	GUARNICIONES Y BANQUETAS EN EL RAMAL DE ACCESO A CASA BLANCA	COMPONENTE	PORCENTAJE DE OBRAS Y/O SERVICIOS REALIZADOS CON EL PROGRAMA	PORCENTAJE	ANUAL	100.00	100.00	100.00	100.00	100.00

GOBIERNO DEL ESTADO DE TLAXCALA

INFORME DE AVANCE POR PROYECTO

DICIEMBRE DE 2014

EJE RECTOR: DESARROLLO Y CRECIMIENTO SUSTENTABLE

DEPENDENCIA / ENTIDAD	PROYECTO	NIVEL	INDICADOR	UNIDAD DE MEDIDA	FRECUENCIA DE MEDICIÓN	META ANUAL	META ACUMULADA		% AVANCE	
							PROGRAMADA	ALCANZADA	ANUAL	ACUMULADO
	PAVIMENTO DE ADOQUIN EN CALLE HIDALGO	COMPONENTE	PORCENTAJE DE OBRAS Y/O SERVICIOS REALIZADOS CON EL PROGRAMA	PORCENTAJE	ANUAL	100.00	100.00	100.00	100.00	100.00
	PAVIMENTO DE ADOQUIN GUARNICIONES Y BANQUETAS EN CALLE ZARAGOZA	COMPONENTE	PORCENTAJE DE OBRAS Y/O SERVICIOS REALIZADOS CON EL PROGRAMA	PORCENTAJE	ANUAL	100.00	100.00	100.00	100.00	100.00
	REHABILITACION DE CANCHA DE FUTBOL RAPIDO	COMPONENTE	PORCENTAJE DE OBRAS Y/O SERVICIOS REALIZADOS CON EL PROGRAMA	PORCENTAJE	ANUAL	100.00	100.00	100.00	100.00	100.00
	REHABILITACION DE CANCHA DE FUTBOL RAPIDO Y GIMNASIO AL AIRE LIBRE	COMPONENTE	PORCENTAJE DE OBRAS Y/O SERVICIOS REALIZADOS CON EL PROGRAMA	PORCENTAJE	ANUAL	100.00	100.00	100.00	100.00	100.00
	INTERVENCION DE DETERIOROS POR HUMEDADES EN CUBIERTAS EN EL EXCONVENTO DE SAN FRANCISCO TEPEYANCO	COMPONENTE	PORCENTAJE DE OBRAS Y/O SERVICIOS REALIZADOS CON EL PROGRAMA	PORCENTAJE	ANUAL	100.00	100.00	100.00	100.00	100.00
	LEVANTAMIENTOS TOPOGRAFICOS	COMPONENTE	PORCENTAJE DE OBRAS Y/O SERVICIOS REALIZADOS CON EL PROGRAMA	PORCENTAJE	ANUAL	100.00	100.00	100.00	100.00	100.00
	PROYECTO PARA LA AMPLIACION TRANSVERSAL DEL PUENTE SOBRE EL RIO ATOYAC EN LA CARRETERA TEPETITLA DE LARDIZABAL-SANTA INES TECUEXCOMAC	COMPONENTE	PORCENTAJE DE OBRAS Y/O SERVICIOS REALIZADOS CON EL PROGRAMA	PORCENTAJE	ANUAL	100.00	100.00	100.00	100.00	100.00
	PROYECTO EJECUTIVO PARA LA CONSTRUCCION DE PASO SUPERIOR VEHICULAR (PSV) EN EL KM 8+100 DE LA CARRETERA FEDERAL PUEBLA - EL MOLINITO	COMPONENTE	PORCENTAJE DE OBRAS Y/O SERVICIOS REALIZADOS CON EL PROGRAMA	PORCENTAJE	ANUAL	100.00	100.00	100.00	100.00	100.00

GOBIERNO DEL ESTADO DE TLAXCALA

INFORME DE AVANCE POR PROYECTO

DICIEMBRE DE 2014

EJE RECTOR: DESARROLLO Y CRECIMIENTO SUSTENTABLE

DEPENDENCIA / ENTIDAD	PROYECTO	NIVEL	INDICADOR	UNIDAD DE MEDIDA	FRECUENCIA DE MEDICIÓN	META ANUAL	META ACUMULADA		% AVANCE	
							PROGRAMADA	ALCANZADA	ANUAL	ACUMULADO
	PROYECTO EJECUTIVO PARA LA MODERNIZACION DE LA AVENIDA FRANCISCO I. MADERO, ENTRE CALLES INDEPENDENCIA Y HEROICO COLEGIO MILITAR, Y ENTRE CALLE SEXTA Y BALTAZAR MALDONADO	COMPONENTE	PORCENTAJE DE OBRAS Y/O SERVICIOS REALIZADOS CON EL PROGRAMA	PORCENTAJE	ANUAL	100.00	100.00	100.00	100.00	100.00
	EQUIPAMIENTO DE POZO Y CONSTRUCCION DE LINEA DE CONDUCCION, TANQUE DE REGULARIZACION Y AMPLIACION DE RED DE DISTRIBUCION DE AGUA POTABLE	COMPONENTE	PORCENTAJE DE OBRAS Y/O SERVICIOS REALIZADOS CON EL PROGRAMA	PORCENTAJE	ANUAL	100.00	100.00	100.00	100.00	100.00
	CONTRALORIA SOCIAL APAZU	COMPONENTE	PORCENTAJE DE OBRAS Y/O SERVICIOS REALIZADOS CON EL PROGRAMA	PORCENTAJE	ANUAL	100.00	100.00	100.00	100.00	100.00
	SUPERVISION TECNICA APAZU	COMPONENTE	PORCENTAJE DE OBRAS Y/O SERVICIOS REALIZADOS CON EL PROGRAMA	PORCENTAJE	ANUAL	100.00	100.00	100.00	100.00	100.00
	SUPERVISION TECNICA PROSSAPYS	COMPONENTE	PORCENTAJE DE OBRAS Y/O SERVICIOS REALIZADOS CON EL PROGRAMA	PORCENTAJE	ANUAL	100.00	100.00	100.00	100.00	100.00
	MONITOREO AÑOS ANTERIORES PROSSAPYS	COMPONENTE	PORCENTAJE DE OBRAS Y/O SERVICIOS REALIZADOS CON EL PROGRAMA	PORCENTAJE	ANUAL	100.00	100.00	100.00	100.00	100.00
	DESARROLLO INSTITUCIONAL PROSSAPYS	COMPONENTE	PORCENTAJE DE OBRAS Y/O SERVICIOS REALIZADOS CON EL PROGRAMA	PORCENTAJE	ANUAL	100.00	100.00	100.00	100.00	100.00

GOBIERNO DEL ESTADO DE TLAXCALA

INFORME DE AVANCE POR PROYECTO

DICIEMBRE DE 2014

EJE RECTOR: DESARROLLO Y CRECIMIENTO SUSTENTABLE

DEPENDENCIA / ENTIDAD	PROYECTO	NIVEL	INDICADOR	UNIDAD DE MEDIDA	FRECUENCIA DE MEDICIÓN	META ANUAL	META ACUMULADA		% AVANCE	
							PROGRAMADA	ALCANZADA	ANUAL	ACUMULADO
	SUPERVISION TECNICA PROTAR	COMPONENTE	PORCENTAJE DE OBRAS Y/O SERVICIOS REALIZADOS CON EL PROGRAMA	PORCENTAJE	ANUAL	100.00	100.00	100.00	100.00	100.00
	CONTRALORIA SOCIAL PROTAR	COMPONENTE	PORCENTAJE DE OBRAS Y/O SERVICIOS REALIZADOS CON EL PROGRAMA	PORCENTAJE	ANUAL	100.00	100.00	100.00	100.00	100.00
	AMPLIACION DE RED DE DISTRIBUCION DE AGUA POTABLE Y CONSTRUCCION DE TANQUE	COMPONENTE	PORCENTAJE DE OBRAS Y/O SERVICIOS REALIZADOS CON EL PROGRAMA	PORCENTAJE	ANUAL	100.00	100.00	100.00	100.00	100.00
	CONSTRUCCION DE BARDA COLINDANTE DE ADOBE EN SUAYED SISTEMA DE UNIVERSIDAD ABIERTA Y EDUCACION A DISTANCIA	COMPONENTE	PORCENTAJE DE OBRAS Y/O SERVICIOS REALIZADOS CON EL PROGRAMA	PORCENTAJE	ANUAL	100.00	100.00	100.00	100.00	100.00
	REHABILITACION DE ALCANTARILLADO SANITARIO	COMPONENTE	PORCENTAJE DE OBRAS Y/O SERVICIOS REALIZADOS CON EL PROGRAMA	PORCENTAJE	ANUAL	100.00	100.00	100.00	100.00	100.00
	ELABORACION TRAMITE Y PAGO DE DERECHOS DE LOS DOCUMENTOS TECNICO JUSTIFICATIVOS DE EXENCION EN MATERIA DE IMPACTO AMBIENTAL PARA LAS AMPLIACIONES TRANSVERSALES DEL PUENTE SOBRE EL RIO AJEJELA DEL PUENTE TEPETITLA TEXCUECOMAC Y DEL PUENTE VILLALATATEPETITLA	COMPONENTE	PORCENTAJE DE PROGRAMAS ACTUALIZADOS	PORCENTAJE	ANUAL	100.00	100.00	100.00	100.00	100.00
	APLICACIÓN DE POLIURETANO EXPANSIVO EN ESPUMA EN TECHUMBRE DE LAMINA GALVANIZADA EXISTENTE EN SALA DE ESPERA EN HANGAR	COMPONENTE	PORCENTAJE DE OBRAS Y/O SERVICIOS REALIZADOS CON EL PROGRAMA	PORCENTAJE	ANUAL	100.00	100.00	100.00	100.00	100.00

GOBIERNO DEL ESTADO DE TLAXCALA

INFORME DE AVANCE POR PROYECTO

DICIEMBRE DE 2014

EJE RECTOR: DESARROLLO Y CRECIMIENTO SUSTENTABLE

DEPENDENCIA / ENTIDAD	PROYECTO	NIVEL	INDICADOR	UNIDAD DE MEDIDA	FRECUENCIA DE MEDICIÓN	META ANUAL	META ACUMULADA		% AVANCE	
							PROGRAMADA	ALCANZADA	ANUAL	ACUMULADO
	TOMA DE PROTESTA DE LA COMISION EJECUTIVA DE ATENCION A VICTIMAS Y OFENDIDOS DEL ESTADO DE TLAXCALA	COMPONENTE	PORCENTAJE DE OBRAS Y/O SERVICIOS REALIZADOS CON EL PROGRAMA	PORCENTAJE	ANUAL	100.00	100.00	100.00	100.00	100.00
	REHABILITACION, MANTENIMIENTO Y CONSERVACION DE INSTALACIONES EN GENERAL DEL FIPADIC EN SAN SALVADOR TZOMPANTEPEC	COMPONENTE	PORCENTAJE DE OBRAS Y/O SERVICIOS REALIZADOS CON EL PROGRAMA	PORCENTAJE	ANUAL	100.00	100.00	100.00	100.00	100.00
	MANTENIMIENTO EN CASA DE LAS ARTESANIAS	COMPONENTE	PORCENTAJE DE OBRAS Y/O SERVICIOS REALIZADOS CON EL PROGRAMA	PORCENTAJE	ANUAL	100.00	100.00	100.00	100.00	100.00
	COLOCACION DE REJILLAS DE ESTRUCTURA METALICA, BROCALES Y TAPAS DE POZOS DE VISITA	COMPONENTE	PORCENTAJE DE OBRAS Y/O SERVICIOS REALIZADOS CON EL PROGRAMA	PORCENTAJE	ANUAL	100.00	100.00	100.00	100.00	100.00
	MODERNIZACION DE LA ROTONDA DE LA MAQUINITA	COMPONENTE	EPORCENTAJE DE OBRAS Y/O SERVICIOS REALIZADOS CON EL PROGRAMA	PORCENTAJE	ANUAL	100.00	100.00	100.00	100.00	100.00
	PROGRAMA NACIONAL DE PREVENCIÓN DEL DELITO (PRONAPRED)	COMPONENTE	PORCENTAJE DE OBRAS Y/O SERVICIOS REALIZADOS CON EL PROGRAMA	PORCENTAJE	ANUAL	100.00	100.00	100.00	100.00	100.00
	REHABILITACION DE PARQUE Y AREA DE JUEGOS INFANTILES	COMPONENTE	PORCENTAJE DE OBRAS Y/O SERVICIOS REALIZADOS CON EL PROGRAMA	PORCENTAJE	ANUAL	100.00	100.00	100.00	100.00	100.00
	CONSTRUCCION DE BARDA EN PREDIO EL ENCRUCIJADO	COMPONENTE	PORCENTAJE DE OBRAS Y/O SERVICIOS REALIZADOS CON EL PROGRAMA	PORCENTAJE	ANUAL	100.00	100.00	100.00	100.00	100.00

EJE RECTOR: DESARROLLO Y CRECIMIENTO SUSTENTABLE

DEPENDENCIA / ENTIDAD	PROYECTO	NIVEL	INDICADOR	UNIDAD DE MEDIDA	FRECUENCIA DE MEDICIÓN	META ANUAL	META ACUMULADA		% AVANCE	
							PROGRAMADA	ALCANZADA	ANUAL	ACUMULADO
	DISEÑO ESTRUCTURAL DE LOS BASTIDORES DE LAS CUATRO FACHADAS DEL EDIFICIO QUE ALBERGA EL PALENQUE, UBICADO EN EL CENTRO EXPOSITOR	COMPONENTE	PORCENTAJE DE OBRAS Y/O SERVICIOS REALIZADOS CON EL PROGRAMA	PORCENTAJE	ANUAL	100.00	100.00	100.00	100.00	100.00
	REVISION ESTRUCTURAL DE LA EX FABRICA DE HILADOS EN SAN LUIS APIZAQUITO SEGUNDA ETAPA	COMPONENTE	PORCENTAJE DE OBRAS Y/O SERVICIOS REALIZADOS CON EL PROGRAMA	PORCENTAJE	ANUAL	100.00	100.00	100.00	100.00	100.00
	REVISION ESTRUCTURAL DE LA PLANTA DE TRATAMIENTO DE AGUAS RESIDUALES EN SU SEGUNDA ETAPA DE LA CIUDAD DE TLAXCALA	COMPONENTE	PORCENTAJE DE OBRAS Y/O SERVICIOS REALIZADOS CON EL PROGRAMA	PORCENTAJE	ANUAL	100.00	100.00	100.00	100.00	100.00
	CONSTRUCCION DE CANCHA DE FUTBOL 7	COMPONENTE	PORCENTAJE DE OBRAS Y/O SERVICIOS REALIZADOS CON EL PROGRAMA	PORCENTAJE	ANUAL	100.00	100.00	100.00	100.00	100.00
	CONSTRUCCION DE CANCHA DE FUTBOL RAPIDO	COMPONENTE	PORCENTAJE DE OBRAS Y/O SERVICIOS REALIZADOS CON EL PROGRAMA	PORCENTAJE	ANUAL	100.00	100.00	100.00	100.00	100.00
	CONSTRUCCION DE CANCHA DE FUTBOL 7	COMPONENTE	PORCENTAJE DE OBRAS Y/O SERVICIOS REALIZADOS CON EL PROGRAMA	PORCENTAJE	ANUAL	100.00	100.00	100.00	100.00	100.00
	CONSTRUCCION DE CENTRO COMUNITARIO	COMPONENTE	PORCENTAJE DE OBRAS Y/O SERVICIOS REALIZADOS CON EL PROGRAMA	PORCENTAJE	ANUAL	100.00	100.00	100.00	100.00	100.00
	INSTALACION DE LUMINARIAS EN LUGARES DETECTADOS COMO INSEGUROS	COMPONENTE	PORCENTAJE DE OBRAS Y/O SERVICIOS REALIZADOS CON EL PROGRAMA	PORCENTAJE	ANUAL	100.00	100.00	100.00	100.00	100.00



GOBIERNO DEL ESTADO DE TLAXCALA

INFORME DE AVANCE POR PROYECTO

DICIEMBRE DE 2014

EJE RECTOR: DESARROLLO Y CRECIMIENTO SUSTENTABLE

DEPENDENCIA / ENTIDAD	PROYECTO	NIVEL	INDICADOR	UNIDAD DE MEDIDA	FRECUENCIA DE MEDICIÓN	META ANUAL	META ACUMULADA		% AVANCE	
							PROGRAMADA	ALCANZADA	ANUAL	ACUMULADO
	CONSTRUCCION DE CENTRO COMUNITARIO	COMPONENTE	PORCENTAJE DE OBRAS Y/O SERVICIOS REALIZADOS CON EL PROGRAMA	PORCENTAJE	ANUAL	100.00	100.00	100.00	100.00	100.00
	CONSTRUCCION DE PARADEROS VEHICULARES	COMPONENTE	PORCENTAJE DE OBRAS Y/O SERVICIOS REALIZADOS CON EL PROGRAMA	PORCENTAJE	ANUAL	100.00	100.00	100.00	100.00	100.00
	PROYECTO EJECUTIVO DE ESTRUCTURA DE CONTROL EN PRESA CALPULALPAN DE LA COLONIA FRANCISCO SARABIA	COMPONENTE	PORCENTAJE DE OBRAS Y/O SERVICIOS REALIZADOS CON EL PROGRAMA	PORCENTAJE	ANUAL	100.00	100.00	100.00	100.00	100.00
	ESTUDIO Y PROYECTO DE DESALOJO DE AGUA DE LLUVIA PARA LA CONCLUSION DE MUROS DE ENCAUZAMIENTO DE LA BARRANCA CUAMANCO	COMPONENTE	PORCENTAJE DE OBRAS Y/O SERVICIOS REALIZADOS CON EL PROGRAMA	PORCENTAJE	ANUAL	100.00	100.00	100.00	100.00	100.00
	PAVIMENTO CON ADOQUIN DE LA CALLE CUAUHEMOC	COMPONENTE	PORCENTAJE DE OBRAS Y/O SERVICIOS REALIZADOS CON EL PROGRAMA	PORCENTAJE	ANUAL	100.00	100.00	100.00	100.00	100.00
	ATENSION SOCIAL Y PARTICIPACION COMUNITARIA	COMPONENTE	PORCENTAJE DE OBRAS Y/O SERVICIOS REALIZADOS CON EL PROGRAMA	PORCENTAJE	ANUAL	100.00	100.00	100.00	100.00	100.00
	CONSTRUCCION DE CANCHA DE USOS MULTIPLES Y GIMNASIO AL AIRE LIBRE	COMPONENTE	PORCENTAJE DE OBRAS Y/O SERVICIOS REALIZADOS CON EL PROGRAMA	PORCENTAJE	ANUAL	100.00	100.00	100.00	100.00	100.00
	MODERNIZACION DE LA AVENIDA CUAUHEMOC	COMPONENTE	PORCENTAJE DE OBRAS Y/O SERVICIOS REALIZADOS CON EL PROGRAMA	PORCENTAJE	ANUAL	100.00	100.00	100.00	100.00	100.00

GOBIERNO DEL ESTADO DE TLAXCALA

INFORME DE AVANCE POR PROYECTO

DICIEMBRE DE 2014

EJE RECTOR: DESARROLLO Y CRECIMIENTO SUSTENTABLE

DEPENDENCIA / ENTIDAD	PROYECTO	NIVEL	INDICADOR	UNIDAD DE MEDIDA	FRECUENCIA DE MEDICION	META ANUAL	META ACUMULADA		% AVANCE	
							PROGRAMADA	ALCANZADA	ANUAL	ACUMULADO
	PERFORACION DE POZO PARA AGUA POTABLE	COMPONENTE	EPORCENTAJE DE OBRAS Y/O SERVICIOS REALIZADOS CON EL PROGRAMA	PORCENTAJE	MENSUAL	100.00	100.00	100.00	100.00	100.00
	CERCADO DE PREDIO LA HUERTA	COMPONENTE	PORCENTAJE DE OBRAS Y/O SERVICIOS REALIZADOS CON EL PROGRAMA	PORCENTAJE	ANUAL	100.00	100.00	100.00	100.00	100.00
	COLOCACION DE LONA EN DOMO DE RECINTO FERIA	COMPONENTE	PORCENTAJE DE OBRAS Y/O SERVICIOS REALIZADOS CON EL PROGRAMA	PORCENTAJE	ANUAL	100.00	100.00	100.00	100.00	100.00
	MANTENIMIENTO Y ADECUACIONES EN AREA DE VESTIDORES Y REGADERAS DEL ESTADIO TLAHUICOLE PARA INICIO DE TEMPORADA	COMPONENTE	PORCENTAJE DE OBRAS Y/O SERVICIOS REALIZADOS CON EL PROGRAMA	PORCENTAJE	ANUAL	100.00	100.00	100.00	100.00	100.00
	PAVIMENTO DE ADOQUIN, BANQUETAS Y GUARNICIONES EN CAMINO NACIONAL	COMPONENTE	PORCENTAJE DE OBRAS Y/O SERVICIOS REALIZADOS CON EL PROGRAMA	PORCENTAJE	ANUAL	100.00	100.00	100.00	100.00	100.00
	PAVIMENTO DE ASFALTO, (SUMINISTRO SECODUVI) CAMINO A AMANTLA ENTRE CARRETERA A APAN Y CALLE GALVAN	COMPONENTE	PORCENTAJE DE OBRAS Y/O SERVICIOS REALIZADOS CON EL PROGRAMA	PORCENTAJE	ANUAL	100.00	100.00	100.00	100.00	100.00
	CONCLUSION DEL COLECTOR NO. 1 DE LA PLANTA DE TRATAMIENTO DE AGUAS RESIDUALES	COMPONENTE	PORCENTAJE DE OBRAS Y/O SERVICIOS REALIZADOS CON EL PROGRAMA	PORCENTAJE	ANUAL	100.00	100.00	100.00	100.00	100.00
	NOTAS Y FICHAS TECNICAS	COMPONENTE	PORCENTAJE DE PROGRAMAS ACTUALIZADOS	PORCENTAJE	ANUAL	100.00	100.00	100.00	100.00	100.00



GOBIERNO DEL ESTADO DE TLAXCALA

INFORME DE AVANCE POR PROYECTO

DICIEMBRE DE 2014

EJE RECTOR: DESARROLLO Y CRECIMIENTO SUSTENTABLE

DEPENDENCIA / ENTIDAD	PROYECTO	NIVEL	INDICADOR	UNIDAD DE MEDIDA	FRECUENCIA DE MEDICIÓN	META ANUAL	META ACUMULADA		% AVANCE	
							PROGRAMADA	ALCANZADA	ANUAL	ACUMULADO
	REHABILITACION DE CANCHA DE FUTBOL RAPIDO	COMPONENTE	PORCENTAJE DE OBRAS Y/O SERVICIOS REALIZADOS CON EL PROGRAMA	PORCENTAJE	ANUAL	100.00	100.00	100.00	100.00	100.00
	CONSTRUCCION DE CUNETAS EN PERIFERICO CALPULALPAN	COMPONENTE	PORCENTAJE DE OBRAS Y/O SERVICIOS REALIZADOS CON EL PROGRAMA	PORCENTAJE	ANUAL	100.00	100.00	100.00	100.00	100.00
	PARQUE LINEAL EN RIVERENA	COMPONENTE	PORCENTAJE DE OBRAS Y/O SERVICIOS REALIZADOS CON EL PROGRAMA	PORCENTAJE	ANUAL	100.00	100.00	100.00	100.00	100.00
	PROYECTO DE REHABILITACION DEL SISTEMA DE AGUA POTABLE	COMPONENTE	PORCENTAJE DE OBRAS Y/O SERVICIOS REALIZADOS CON EL PROGRAMA	PORCENTAJE	ANUAL	100.00	100.00	100.00	100.00	100.00
	ESTUDIO Y PROYECTO DE LINEA DE CONDUCCION Y EQUIPAMIENTO DE POZO PARA EL SUMINISTRO DE AGUA POTABLE AL HOSPITAL REGIONAL EMILIO SANCHEZ PIEDRAS DE TZOMPANTEPEC	COMPONENTE	PORCENTAJE DE OBRAS Y/O SERVICIOS REALIZADOS CON EL PROGRAMA	PORCENTAJE	ANUAL	100.00	100.00	100.00	100.00	100.00
	MANTENIMIENTO Y ADECUACIONES EN PALACIO DE GOBIERNO	COMPONENTE	PORCENTAJE DE OBRAS Y/O SERVICIOS REALIZADOS CON EL PROGRAMA	PORCENTAJE	ANUAL	100.00	100.00	100.00	100.00	100.00
	REHABILITACION Y MANTENIMIENTO DE LA FACHADA DEL EX EDIFICIO DEL PODER JUDICIAL DE LA FEDERACION	COMPONENTE	PORCENTAJE DE OBRAS Y/O SERVICIOS REALIZADOS CON EL PROGRAMA	PORCENTAJE	ANUAL	100.00	100.00	100.00	100.00	100.00
	CONSTRUCCION DE LINEA DE CONDUCCION PARA EL SUMINISTRO DE AGUA POTABLE AL HOSPITAL REGIONAL EMILIO SANCHEZ PIEDRAS	COMPONENTE	PORCENTAJE DE OBRAS Y/O SERVICIOS REALIZADOS CON EL PROGRAMA	PORCENTAJE	ANUAL	100.00	100.00	100.00	100.00	100.00

GOBIERNO DEL ESTADO DE TLAXCALA

INFORME DE AVANCE POR PROYECTO

DICIEMBRE DE 2014

EJE RECTOR: DESARROLLO Y CRECIMIENTO SUSTENTABLE

DEPENDENCIA / ENTIDAD	PROYECTO	NIVEL	INDICADOR	UNIDAD DE MEDIDA	FRECUENCIA DE MEDICIÓN	META ANUAL	META ACUMULADA		% AVANCE	
							PROGRAMADA	ALCANZADA	ANUAL	ACUMULADO
	CONSTRUCCION DE PARQUE SANTA ANITA HUILOAC	COMPONENTE	PORCENTAJE DE OBRAS Y/O SERVICIOS REALIZADOS CON EL PROGRAMA	PORCENTAJE	ANUAL	100.00	100.00	100.00	100.00	100.00
	ELABORACION, TRAMITE Y PAGO DE DERECHOS DEL DOCUMENTO TECNICO UNIFICADO (DTU) DEL TRAMITE DE CAMBIO DE USO DE SUELO FORESTAL DEL PROYECTO DENOMINADO: CENTRO DE REINSERCIÓN SOCIAL UBICADO EN SAN FELIPE IXTACUIXTLA, MUNICIPIO DE IXTACUIXTLA DE MARIANO MATAM	COMPONENTE	PORCENTAJE DE PROGRAMAS ACTUALIZADOS	PORCENTAJE	ANUAL	100.00	100.00	100.00	100.00	100.00
	ESTUDIO PARA LA ESTABILIZACION DE TALUDES, LADERA NORTE, CERRO MAXALA	COMPONENTE	PORCENTAJE DE OBRAS Y/O SERVICIOS REALIZADOS CON EL PROGRAMA	PORCENTAJE	ANUAL	100.00	100.00	100.00	100.00	100.00
	DISEÑO ESTRUCTURAL, PARA LA RECONSTRUCCION DEL AREA DE ACCESO A URGENCIAS, COLUMNAS DE ESQUINA EN LOS DIFERENTES CUERPOS DEL EDIFICIO, MUROS DE CONTENCIÓN Y ESTABILIZACION DE LOS RELLENOS EN EL HOSPITAL INFANTIL	COMPONENTE	PORCENTAJE DE OBRAS Y/O SERVICIOS REALIZADOS CON EL PROGRAMA	PORCENTAJE	ANUAL	100.00	100.00	100.00	100.00	100.00
	CONSTRUCCION DE BARDA PERIMETRAL EN EL ZOOLOGICO DEL ALTIPLANO	COMPONENTE	PORCENTAJE DE OBRAS Y/O SERVICIOS REALIZADOS CON EL PROGRAMA	PORCENTAJE	ANUAL	100.00	100.00	100.00	100.00	100.00
	REHABILITACION DE LA EXFABRICA DE HILADOS, (TERCERA ETAPA)	COMPONENTE	PORCENTAJE DE OBRAS Y/O SERVICIOS REALIZADOS CON EL PROGRAMA	PORCENTAJE	ANUAL	100.00	100.00	100.00	100.00	100.00

GOBIERNO DEL ESTADO DE TLAXCALA

INFORME DE AVANCE POR PROYECTO

DICIEMBRE DE 2014

EJE RECTOR: DESARROLLO Y CRECIMIENTO SUSTENTABLE

DEPENDENCIA / ENTIDAD	PROYECTO	NIVEL	INDICADOR	UNIDAD DE MEDIDA	FRECUENCIA DE MEDICIÓN	META ANUAL	META ACUMULADA		% AVANCE	
							PROGRAMADA	ALCANZADA	ANUAL	ACUMULADO
	PROYECTO ARQUITECTONICO EJECUTIVO DE OBRA NUEVA (CAJA NEGRA, LIBRERIA, BIBLIOTECA, ESCUELA DE MUSICA, ESTACIONAMIENTO Y BODEGA ITC) PARA LA REHABILITACION DE LA EX FABRICA DE HILADOS SAN LUIS APIZAQUITO, TLAXCALA	COMPONENTE	PORCENTAJE DE OBRAS Y/O SERVICIOS REALIZADOS CON EL PROGRAMA	PORCENTAJE	ANUAL	100.00	100.00	100.00	100.00	100.00
	MANTENIMIENTO DE CASA TLAXCALA	COMPONENTE	PORCENTAJE DE OBRAS Y/O SERVICIOS REALIZADOS CON EL PROGRAMA	PORCENTAJE	ANUAL	100.00	100.00	100.00	100.00	100.00
	MEJORAMIENTO DE LA INFRAESTRUCTURA TURISTICA DE LA CIUDAD DE APIZACO, MODERNIZACION DE LA AVENIDA 16 DE SEPTIEMBRE	COMPONENTE	PORCENTAJE DE OBRAS Y/O SERVICIOS REALIZADOS CON EL PROGRAMA	PORCENTAJE	ANUAL	100.00	100.00	100.00	100.00	100.00
	CONSTRUCCION DE TROTAPISTA PARALELA A LA CARRETERA CALPULALPAN - LA SOLEDAD	COMPONENTE	PORCENTAJE DE OBRAS Y/O SERVICIOS REALIZADOS CON EL PROGRAMA	PORCENTAJE	ANUAL	100.00	100.00	100.00	100.00	100.00
	TECHUMBRE DEL VESTIBULO Y REHABILITACION DEL LABORATORIO ESTATAL	COMPONENTE	PORCENTAJE DE OBRAS Y/O SERVICIOS REALIZADOS CON EL PROGRAMA	PORCENTAJE	ANUAL	100.00	100.00	100.00	100.00	100.00
	DIAGNOSTICO TECNICO-INTEGRAL DE PLANTAS DE TRATAMIENTO DE AGUAS RESIDUALES EN EL ESTADO DE TLAXCALA	COMPONENTE	PORCENTAJE DE OBRAS Y/O SERVICIOS REALIZADOS CON EL PROGRAMA	PORCENTAJE	ANUAL	100.00	100.00	100.00	100.00	100.00
	ESTABILIZACION DE TALUD DE BARRANCA QUE CRUZA PUENTE DE MEXICO	COMPONENTE	PORCENTAJE DE OBRAS Y/O SERVICIOS REALIZADOS CON EL PROGRAMA	PORCENTAJE	ANUAL	100.00	100.00	100.00	100.00	100.00

GOBIERNO DEL ESTADO DE TLAXCALA

INFORME DE AVANCE POR PROYECTO

DICIEMBRE DE 2014

EJE RECTOR: DESARROLLO Y CRECIMIENTO SUSTENTABLE

DEPENDENCIA / ENTIDAD	PROYECTO	NIVEL	INDICADOR	UNIDAD DE MEDIDA	FRECUENCIA DE MEDICIÓN	META ANUAL	META ACUMULADA		% AVANCE	
							PROGRAMADA	ALCANZADA	ANUAL	ACUMULADO
	PROYECTO EJECUTIVO DEL PUENTE EN LA CARRETERA APIZACO-TLAXCO SOBRE EL RIO ATENCO	COMPONENTE	PORCENTAJE DE OBRAS Y/O SERVICIOS REALIZADOS CON EL PROGRAMA	PORCENTAJE	ANUAL	100.00	100.00	100.00	100.00	100.00
	PROGRAMA MUNICIPAL DE DESARROLLO URBANO DE SAN DAMIAN TEXOLOC	COMPONENTE	PORCENTAJE DE PROGRAMAS ACTUALIZADOS	PORCENTAJE	ANUAL	100.00	100.00	100.00	100.00	100.00
	VOZ Y DATOS Y TRABAJOS DE ADAPTACION DE EDIFICIO DE EVIDENCIAS Y JUICIOS ORALES	COMPONENTE	PORCENTAJE DE OBRAS Y/O SERVICIOS REALIZADOS CON EL PROGRAMA	PORCENTAJE	ANUAL	100.00	100.00	100.00	100.00	100.00
	ELABORACION Y TRAMITE DEL DOCUMENTO TECNICO JUSTIFICATIVO DE EXCENCION EN MATERIA DE IMPACTO AMBIENTAL DEL BULEVAR Y PASO SUPERIOR VEHICULAR DE ACCESO AL HOSPITAL DE SAN PABLO DEL MONTE, TLAXCALA	COMPONENTE	PORCENTAJE DE PROGRAMAS ACTUALIZADOS	PORCENTAJE	ANUAL	100.00	100.00	100.00	100.00	100.00
	ESTUDIO DE REFORESTACION Y CONSERVACION FORESTAL DEL AREA NATURAL PROTEGIDA ESTATAL RANCHO TEOMETITLA	COMPONENTE	PORCENTAJE DE PROGRAMAS ACTUALIZADOS	PORCENTAJE	ANUAL	100.00	100.00	100.00	100.00	100.00
	REHABILITACION DE PUENTE CEBADAS Y MALTAS, UBICADO EN CARRETERA CALPULALPAN-ZOTOLUCA	COMPONENTE	PORCENTAJE DE OBRAS Y/O SERVICIOS REALIZADOS CON EL PROGRAMA	PORCENTAJE	ANUAL	100.00	100.00	100.00	100.00	100.00
	REHABILITACION DEL CRI APIZACO	COMPONENTE	PORCENTAJE DE OBRAS Y/O SERVICIOS REALIZADOS CON EL PROGRAMA	PORCENTAJE	ANUAL	100.00	100.00	100.00	100.00	100.00
	CONSTRUCCION DE BULEVAR APIZACO - ATLIHUETZIA - AMAXAC, SEGUNDA Y TERCER ETAPA	COMPONENTE	PORCENTAJE DE OBRAS Y/O SERVICIOS REALIZADOS CON EL PROGRAMA	PORCENTAJE	ANUAL	100.00	100.00	100.00	100.00	100.00

GOBIERNO DEL ESTADO DE TLAXCALA

INFORME DE AVANCE POR PROYECTO

DICIEMBRE DE 2014

EJE RECTOR: DESARROLLO Y CRECIMIENTO SUSTENTABLE

DEPENDENCIA / ENTIDAD	PROYECTO	NIVEL	INDICADOR	UNIDAD DE MEDIDA	FRECUENCIA DE MEDICIÓN	META ANUAL	META ACUMULADA		% AVANCE	
							PROGRAMADA	ALCANZADA	ANUAL	ACUMULADO
	PROYECTO EJECUTIVO DE OCHO TALLERES	COMPONENTE	PORCENTAJE DE OBRAS Y/O SERVICIOS REALIZADOS CON EL PROGRAMA	PORCENTAJE	ANUAL	100.00	100.00	100.00	100.00	100.00
	PROYECTO EJECUTIVO DE IMAGEN URBANA	COMPONENTE	PORCENTAJE DE OBRAS Y/O SERVICIOS REALIZADOS CON EL PROGRAMA	PORCENTAJE	ANUAL	100.00	100.00	100.00	100.00	100.00
		COMPONENTE	PORCENTAJE DE OBRAS Y/O SERVICIOS REALIZADOS CON EL PROGRAMA	PORCENTAJE	ANUAL	100.00	100.00	100.00	100.00	100.00
	EMISOR DE DESCARGA DE PLANTAS DE TRATAMIENTO, UNIDAD HABITACIONAL LOS VOLCANES Y UNIDAD HABITACIONAL ATLAHAPA	COMPONENTE	PORCENTAJE DE OBRAS Y/O SERVICIOS REALIZADOS CON EL PROGRAMA	PORCENTAJE	ANUAL	100.00	100.00	100.00	100.00	100.00
	FIDEICOMISO PARA LA INFRAESTRUCTURA EN LOS ESTADOS (FIES) 2013	COMPONENTE	PORCENTAJE DE OBRAS Y/O SERVICIOS REALIZADOS CON EL PROGRAMA	PORCENTAJE	ANUAL	100.00	100.00	100.00	100.00	100.00
	REHABILITACION DE ESCUELA PRIMARIA EMILIO SANCHEZ PIEDRAS DE LA COLONIA SAN RAFAEL ATLIXTAC	COMPONENTE	PORCENTAJE DE OBRAS Y/O SERVICIOS REALIZADOS CON EL PROGRAMA	PORCENTAJE	ANUAL	100.00	100.00	100.00	100.00	100.00
	REHABILITACION DE ENTRONQUE A SAN ISIDRO APIZAQUITO	COMPONENTE	PORCENTAJE DE OBRAS Y/O SERVICIOS REALIZADOS CON EL PROGRAMA	PORCENTAJE	ANUAL	100.00	100.00	100.00	100.00	100.00
	PAVIMENTACION DE LA CALLE 2 DE ENERO	COMPONENTE	PORCENTAJE DE OBRAS Y/O SERVICIOS REALIZADOS CON EL PROGRAMA	PORCENTAJE	ANUAL	100.00	100.00	100.00	100.00	100.00



GOBIERNO DEL ESTADO DE TLAXCALA

INFORME DE AVANCE POR PROYECTO

DICIEMBRE DE 2014

EJE RECTOR: DESARROLLO Y CRECIMIENTO SUSTENTABLE

DEPENDENCIA / ENTIDAD	PROYECTO	NIVEL	INDICADOR	UNIDAD DE MEDIDA	FRECUENCIA DE MEDICIÓN	META ANUAL	META ACUMULADA		% AVANCE	
							PROGRAMADA	ALCANZADA	ANUAL	ACUMULADO
	ADQUISICION DE DERECHO DE VIA Y/O PAGO DE AFECTACIONES PARA OBRAS DE INFRAESTRUCTURA	COMPONENTE	PORCENTAJE DE OBRAS Y/O SERVICIOS REALIZADOS CON EL PROGRAMA	PORCENTAJE	ANUAL	100.00	100.00	100.00	100.00	100.00
	CONSTRUCCION DE PAVIMENTO DE ADOQUIN EN CENTRO ESTATAL DE TRANSFUSION SANGUINEA	COMPONENTE	PORCENTAJE DE OBRAS Y/O SERVICIOS REALIZADOS CON EL PROGRAMA	PORCENTAJE	ANUAL	100.00	100.00	100.00	100.00	100.00
	ADECUACION DE OFICINAS PARA LA UNIDAD DE MEDIACION EN LA AGENCIA DEL MINISTERIO PUBLICO	COMPONENTE	PORCENTAJE DE OBRAS Y/O SERVICIOS REALIZADOS CON EL PROGRAMA	PORCENTAJE	ANUAL	100.00	100.00	100.00	100.00	100.00
		COMPONENTE	PORCENTAJE DE OBRAS Y/O SERVICIOS REALIZADOS CON EL PROGRAMA	PORCENTAJE	ANUAL	100.00	100.00	100.00	100.00	100.00
		COMPONENTE	PORCENTAJE DE OBRAS Y/O SERVICIOS REALIZADOS CON EL PROGRAMA	PORCENTAJE	ANUAL	100.00	100.00	100.00	100.00	100.00
	PROYECTO EJECUTIVO PARA LA CONSTRUCCION DE ACCESOS VIALES AL COMPLEJO ADMINISTRATIVO DENOMINADO CIUDAD JUDICIAL	COMPONENTE	PORCENTAJE DE OBRAS Y/O SERVICIOS REALIZADOS CON EL PROGRAMA	PORCENTAJE	ANUAL	100.00	100.00	100.00	100.00	100.00
	SEGUIMIENTO AL CUMPLIMIENTO DE LAS CONDICIONANTES DE LAS AUTORIZACIONES EN MATERIA DE IMPACTO AMBIENTAL Y CAMBIO DE USO DE SUELO FORESTAL DEL PROYECTO CIUDAD DE LA JUSTICIA	COMPONENTE	PORCENTAJE DE PROGRAMAS ACTUALIZADOS	PORCENTAJE	ANUAL	100.00	100.00	100.00	100.00	100.00
	SEGUIMIENTO AL CUMPLIMIENTO DE LAS CONDICIONANTES DE LAS	COMPONENTE	PORCENTAJE DE PROGRAMAS ACTUALIZADOS	PORCENTAJE	ANUAL	100.00	100.00	100.00	100.00	100.00



GOBIERNO DEL ESTADO DE TLAXCALA

INFORME DE AVANCE POR PROYECTO

DICIEMBRE DE 2014

EJE RECTOR: DESARROLLO Y CRECIMIENTO SUSTENTABLE

DEPENDENCIA / ENTIDAD	PROYECTO	NIVEL	INDICADOR	UNIDAD DE MEDIDA	FRECUENCIA DE MEDICIÓN	META ANUAL	META ACUMULADA		% AVANCE	
							PROGRAMADA	ALCANZADA	ANUAL	ACUMULADO
	AUTORIZACIONES EN MATERIA DE IMPACTO AMBIENTAL Y CAMBIO DE USO DE SUELO FORESTAL DEL PROYECTO CIUDAD DE LA SALUD									
	PROYECTO EJECUTIVO DE IMAGEN URBANA (FACHADAS) EN DIAZ VARELA, ITURBIDE Y PICAZO, SANTA ANA CHIAUTEMPAN	COMPONENTE	PORCENTAJE DE OBRAS Y/O SERVICIOS REALIZADOS CON EL PROGRAMA	PORCENTAJE	ANUAL	100.00	100.00	100.00	100.00	100.00
	HABITAT	COMPONENTE	PORCENTAJE DE OBRAS Y/O SERVICIOS REALIZADOS CON EL PROGRAMA	PORCENTAJE	ANUAL	100.00	100.00	100.00	100.00	100.00
	CONSTRUCCION DE ESTACIONAMIENTO, MURO DE CONTENCIÓN, EXPLANADA INTERIOR, CONSTRUCCION DE SEGUNDO NIVEL, PINTURA GENERAL, RAMPA DE ACCESO A EDIFICIOS DE VIALIDAD, APERTURA A EDIFICIO DE DORMITORIOS, CASETA DE VIGILANCIA Y REJA DEL PROYECTO DE JUICIOS ORALE	COMPONENTE	PORCENTAJE DE OBRAS Y/O SERVICIOS REALIZADOS CON EL PROGRAMA	PORCENTAJE	ANUAL	100.00	100.00	100.00	100.00	100.00
	CONSTRUCCION DE PUENTE VEHICULAR EN EL INTERIOR DEL COMPLEJO ADMINISTRATIVO DENOMINADO "CIUDAD DE LA JUSTICIA"	COMPONENTE	PORCENTAJE DE OBRAS Y/O SERVICIOS REALIZADOS CON EL PROGRAMA	PORCENTAJE	ANUAL	100.00	100.00	100.00	100.00	100.00
	ADECUACION DE LA IMAGEN INSTITUCIONAL DEL CDC DEL MIRADOR, EN CALLE DIVISION DEL NORTE, COLONIA EL MIRADOR	COMPONENTE	PORCENTAJE DE OBRAS Y/O SERVICIOS REALIZADOS CON EL PROGRAMA	PORCENTAJE	ANUAL	100.00	100.00	100.00	100.00	100.00



GOBIERNO DEL ESTADO DE TLAXCALA

INFORME DE AVANCE POR PROYECTO

DICIEMBRE DE 2014

EJE RECTOR: DESARROLLO Y CRECIMIENTO SUSTENTABLE

DEPENDENCIA / ENTIDAD	PROYECTO	NIVEL	INDICADOR	UNIDAD DE MEDIDA	FRECUENCIA DE MEDICIÓN	META ANUAL	META ACUMULADA		% AVANCE	
							PROGRAMADA	ALCANZADA	ANUAL	ACUMULADO
	CONSTRUCCION DE CALLE CON OBRAS INDUCIDAS EN CALLE EL MILAGRO, COLONIA NAZARET	COMPONENTE	PORCENTAJE DE OBRAS Y/O SERVICIOS REALIZADOS CON EL PROGRAMA	PORCENTAJE	ANUAL	100.00	100.00	100.00	100.00	100.00
	CONSTRUCCION DE CIMENTACION DE ZAPATA Y COLUMNA DE CONCRETO ARMADO PARA LA INSTALACION DE SUPER POSTE (DE OCHO LUMINARIAS Y UNA ALTURA DE 16 M.)	COMPONENTE	PORCENTAJE DE OBRAS Y/O SERVICIOS REALIZADOS CON EL PROGRAMA	PORCENTAJE	ANUAL	100.00	100.00	100.00	100.00	100.00
	REHABILITACION DEL CAMINO REAL DEL BOULEVARD REVOLUCION A LA VIA CORTA	COMPONENTE	PORCENTAJE DE OBRAS Y/O SERVICIOS REALIZADOS CON EL PROGRAMA	PORCENTAJE	ANUAL	100.00	100.00	100.00	100.00	100.00
	PROYECTO EJECUTIVO DE IMAGEN URBANA DE LA PLAZA DE LA CONSTITUCION	COMPONENTE	PORCENTAJE DE OBRAS Y/O SERVICIOS REALIZADOS CON EL PROGRAMA	PORCENTAJE	ANUAL	100.00	100.00	100.00	100.00	100.00
	ADECUACION DE OFICINAS PARA LA UNIDAD DE MEDIACION EN LA AGENDA DEL MINISTERIO PUBLICO	COMPONENTE	PORCENTAJE DE OBRAS Y/O SERVICIOS REALIZADOS CON EL PROGRAMA	PORCENTAJE	ANUAL	100.00	100.00	100.00	100.00	100.00
	ADECUACION DE OFICINAS PARA LA UNIDAD DE MEDIACION EN LA AGENCIA DEL MINISTERIO PUBLICO	COMPONENTE	PORCENTAJE DE OBRAS Y/O SERVICIOS REALIZADOS CON EL PROGRAMA	PORCENTAJE	ANUAL	100.00	100.00	100.00	100.00	100.00
	EQUIPAMIENTO DE POZO DE AGUA POTABLE CIUDAD DE LA JUSTICIA	COMPONENTE	PORCENTAJE DE OBRAS Y/O SERVICIOS REALIZADOS CON EL PROGRAMA	PORCENTAJE	ANUAL	100.00	100.00	100.00	100.00	100.00
	CONSTRUCCION DE CALLE CON OBRAS INDUCIDAS EN CALLE ZAHUAPAN, COLONIA VOLCANES	COMPONENTE	PORCENTAJE DE OBRAS Y/O SERVICIOS REALIZADOS CON EL PROGRAMA	PORCENTAJE	ANUAL	100.00	100.00	100.00	100.00	100.00

GOBIERNO DEL ESTADO DE TLAXCALA

INFORME DE AVANCE POR PROYECTO

DICIEMBRE DE 2014

EJE RECTOR: DESARROLLO Y CRECIMIENTO SUSTENTABLE

DEPENDENCIA / ENTIDAD	PROYECTO	NIVEL	INDICADOR	UNIDAD DE MEDIDA	FRECUENCIA DE MEDICIÓN	META ANUAL	META ACUMULADA		% AVANCE	
							PROGRAMADA	ALCANZADA	ANUAL	ACUMULADO
	CONSTRUCCION DE CALLE CON OBRAS INDUCIDAS EN CALLE IZTAAHUATL, COLONIA VOLCANES	COMPONENTE	PORCENTAJE DE OBRAS Y/O SERVICIOS REALIZADOS CON EL PROGRAMA	PORCENTAJE	ANUAL	100.00	100.00	100.00	100.00	100.00
	ADECUACION DE LA IMAGEN INSTITUCIONAL LA CAÑADA, EN CALLE MARIANO ESCOBEDO, COLONIA LA CAÑADA	COMPONENTE	PORCENTAJE DE OBRAS Y/O SERVICIOS REALIZADOS CON EL PROGRAMA	PORCENTAJE	ANUAL	100.00	100.00	100.00	100.00	100.00
	ADECUACION DE LA IMAGEN INSTITUCIONAL DEL CDC ALFONSO ESPEJEL, EN CALLE ADOLFO LOPEZ MATEOS, COLONIA ALFONSO ESPEJEL	COMPONENTE	PORCENTAJE DE OBRAS Y/O SERVICIOS REALIZADOS CON EL PROGRAMA	PORCENTAJE	ANUAL	100.00	100.00	100.00	100.00	100.00
	REHABILITACION DE LA CARRETERA RAMAL A SANTA MARIA IXCOTLA	COMPONENTE	PORCENTAJE DE OBRAS Y/O SERVICIOS REALIZADOS CON EL PROGRAMA	PORCENTAJE	ANUAL	100.00	100.00	100.00	100.00	100.00
	CONSTRUCCION DE BARRA COLINDANTE DE ADOBE EN SUAYED SISTEMA DE UNIVERSIDAD ABIERTA Y EDUCACION A DISTANCIA. SEGUNDO TRAMO AFECTADO	COMPONENTE	PORCENTAJE DE OBRAS Y/O SERVICIOS REALIZADOS CON EL PROGRAMA	PORCENTAJE	ANUAL	100.00	100.00	100.00	100.00	100.00
	ADECUACION DE LA IMAGEN INSTITUCIONAL DEL CDC PORFIRIO BONILLA (FRANCISCO SARABIA), EN CALLE PORFIRIO BONILLA, COLONIA FRANCISCO SARABIA	COMPONENTE	PORCENTAJE DE OBRAS Y/O SERVICIOS REALIZADOS CON EL PROGRAMA	PORCENTAJE	ANUAL	100.00	100.00	100.00	100.00	100.00
	AMPLIACION DE CENTRO DE DESARROLLO COMUNITARIO PORFIRIO BONILLA, EN CALLE PORFIRIO BONILLA, COLONIA FRANCISCO SARABIA	COMPONENTE	PORCENTAJE DE OBRAS Y/O SERVICIOS REALIZADOS CON EL PROGRAMA	PORCENTAJE	ANUAL	100.00	100.00	100.00	100.00	100.00
	PROYECTO ARQUITECTONICO EJECUTIVO PARA EL EDIFICIO DEL TRIBUNAL SUPERIOR DE JUSTICIA DEL ESTADO DE	COMPONENTE	PORCENTAJE DE OBRAS Y/O SERVICIOS REALIZADOS CON EL PROGRAMA	PORCENTAJE	ANUAL	100.00	100.00	100.00	100.00	100.00



GOBIERNO DEL ESTADO DE TLAXCALA

INFORME DE AVANCE POR PROYECTO

DICIEMBRE DE 2014

EJE RECTOR: DESARROLLO Y CRECIMIENTO SUSTENTABLE

DEPENDENCIA / ENTIDAD	PROYECTO	NIVEL	INDICADOR	UNIDAD DE MEDIDA	FRECUENCIA DE MEDICIÓN	META ANUAL	META ACUMULADA		% AVANCE	
							PROGRAMADA	ALCANZADA	ANUAL	ACUMULADO
TLAXCALA										
	CONSTRUCCION DE ACCESOS VIALES AL COMPLEJO ADMINISTRATIVO DENOMINADO "CIUDAD DE LA JUSTICIA"	COMPONENTE	PORCENTAJE DE OBRAS Y/O SERVICIOS REALIZADOS CON EL PROGRAMA	PORCENTAJE	ANUAL	100.00	100.00	100.00	100.00	100.00
	REHABILITACION DE ACCESO LA TRINIDAD TENEXYECAC-SAN JORGE TEZOQUIPAN	COMPONENTE	PORCENTAJE DE OBRAS Y/O SERVICIOS REALIZADOS CON EL PROGRAMA	PORCENTAJE	ANUAL	100.00	100.00	100.00	100.00	100.00
	PROYECTO EJECUTIVO PARA EL DESALOJO DE LAS AGUAS PLUVIALES DE SANTA MARIA IXTULCO	COMPONENTE	PORCENTAJE DE OBRAS Y/O SERVICIOS REALIZADOS CON EL PROGRAMA	PORCENTAJE	ANUAL	100.00	100.00	100.00	100.00	100.00
	REHABILITACION Y PAVIMENTACION DEL RAMAL A TLACOCHECALCO	COMPONENTE	PORCENTAJE DE OBRAS Y/O SERVICIOS REALIZADOS CON EL PROGRAMA	PORCENTAJE	ANUAL	100.00	100.00	100.00	100.00	100.00
	ELABORACION Y TRAMITE DEL MANIFIESTO DE IMPACTO AMBIENTAL, MODALIDAD PARTICULAR, DEL PROYECTO DENOMINADO, CONSTRUCCION DEL EDIFICIO DEL TRIBUNAL SUPERIOR DE JUSTICIA DEL ESTADO DE TLAXCALA	COMPONENTE	PORCENTAJE DE PROGRAMAS ACTUALIZADOS	PORCENTAJE	ANUAL	100.00	100.00	100.00	100.00	100.00
	PROYECTO EJECUTIVO PARA LA CAPTACION, PROTECCION Y APROVECHAMIENTO PARA AGUA POTABLE DE VARIOS MANANTIALES DE LA ZONA ORIENTE DEL ESTADO DE TLAXCALA	COMPONENTE	PORCENTAJE DE OBRAS Y/O SERVICIOS REALIZADOS CON EL PROGRAMA	PORCENTAJE	ANUAL	100.00	100.00	100.00	100.00	100.00



GOBIERNO DEL ESTADO DE TLAXCALA

INFORME DE AVANCE POR PROYECTO

DICIEMBRE DE 2014

EJE RECTOR: DESARROLLO Y CRECIMIENTO SUSTENTABLE

DEPENDENCIA / ENTIDAD	PROYECTO	NIVEL	INDICADOR	UNIDAD DE MEDIDA	FRECUENCIA DE MEDICIÓN	META ANUAL	META ACUMULADA		% AVANCE	
							PROGRAMADA	ALCANZADA	ANUAL	ACUMULADO
	PROYECTO EJECUTIVO PARA LA CAPTACION, PROTECCION Y APROVECHAMIENTO PARA AGUA POTABLE DE VARIOS MANANTIALES DE LA ZONA NORTE DEL ESTADO DE TLAXCALA	COMPONENTE	PORCENTAJE DE OBRAS Y/O SERVICIOS REALIZADOS CON EL PROGRAMA	PORCENTAJE	ANUAL	100.00	100.00	100.00	100.00	100.00
	PROYECTO EJECUTIVO PARA LA CAPTACION, PROTECCION Y APROVECHAMIENTO PARA AGUA POTABLE DE VARIOS MANANTIALES DE LA ZONA SUR DEL ESTADO DE TLAXCALA	COMPONENTE	PORCENTAJE DE OBRAS Y/O SERVICIOS REALIZADOS CON EL PROGRAMA	PORCENTAJE	ANUAL	100.00	100.00	100.00	100.00	100.00
	ADECUACION DE OFICINAS PARA LA UNIDAD DE MEDIACION EN LA AGENCIA DEL MINISTERIO PUBLICO	COMPONENTE	PORCENTAJE DE OBRAS Y/O SERVICIOS REALIZADOS CON EL PROGRAMA	PORCENTAJE	ANUAL	100.00	100.00	100.00	100.00	100.00
	RECONSTRUCCION DE PUENTE ALCANTARILLA	COMPONENTE	PORCENTAJE DE OBRAS Y/O SERVICIOS REALIZADOS CON EL PROGRAMA	PORCENTAJE	OTRO PERIODO	100.00	100.00	100.00	100.00	100.00
	MODERNIZACION DE LA ROTONDA DE LA MAQUINITA	COMPONENTE	PORCENTAJE DE OBRAS Y/O SERVICIOS REALIZADOS CON EL PROGRAMA	PORCENTAJE	ANUAL	100.00	100.00	100.00	100.00	100.00
		COMPONENTE	PORCENTAJE DE OBRAS Y/O SERVICIOS REALIZADOS CON EL PROGRAMA	PORCENTAJE	ANUAL	100.00	100.00	100.00	100.00	100.00
	REHABILITACION DE LA CARRETERA APIZACO - TLAXCO, SUBTRAMO APIZACO - SAN BARTOLOME MATLALOHCAN, SUBTRAMO LA MAQUINITA - PUENTE ATENCO Y AMPLIACION TRANSVERSAL DEL PUENTE ATENCO	COMPONENTE	PORCENTAJE DE OBRAS Y/O SERVICIOS REALIZADOS CON EL PROGRAMA	PORCENTAJE	ANUAL	100.00	100.00	100.00	100.00	100.00

GOBIERNO DEL ESTADO DE TLAXCALA

INFORME DE AVANCE POR PROYECTO

DICIEMBRE DE 2014

EJE RECTOR: DESARROLLO Y CRECIMIENTO SUSTENTABLE

DEPENDENCIA / ENTIDAD	PROYECTO	NIVEL	INDICADOR	UNIDAD DE MEDIDA	FRECUENCIA DE MEDICIÓN	META ANUAL	META ACUMULADA		% AVANCE	
							PROGRAMADA	ALCANZADA	ANUAL	ACUMULADO
	INTERVENCIÓN POR HUMEDADES EN LA CAPILLA DEL VECINO	COMPONENTE	PORCENTAJE DE OBRAS Y/O SERVICIOS REALIZADOS CON EL PROGRAMA	PORCENTAJE	ANUAL	100.00	100.00	100.00	100.00	100.00
	CONSTRUCCIÓN Y DESARROLLO DEL COMPLEJO ADMINISTRATIVO DENOMINADO "CIUDAD JUDICIAL"	COMPONENTE	PORCENTAJE DE OBRAS Y/O SERVICIOS REALIZADOS CON EL PROGRAMA	PORCENTAJE	ANUAL	100.00	100.00	100.00	100.00	100.00
		COMPONENTE	PORCENTAJE DE OBRAS Y/O SERVICIOS REALIZADOS CON EL PROGRAMA	PORCENTAJE	ANUAL	100.00	100.00	100.00	100.00	100.00
	REHABILITACION Y PAVIMENTACION DEL RAMAL A TLACOHICALCO, SEGUNDA ETAPA	COMPONENTE	PORCENTAJE DE OBRAS Y/O SERVICIOS REALIZADOS CON EL PROGRAMA	PORCENTAJE	ANUAL	100.00	100.00	100.00	100.00	100.00
	MODERNIZACION DE LA ROTONDA DE LA MAQUINITA	COMPONENTE	PORCENTAJE DE OBRAS Y/O SERVICIOS REALIZADOS CON EL PROGRAMA	PORCENTAJE	ANUAL	100.00	100.00	100.00	100.00	100.00
	ADQUISICION DE DERECHO DE VIA	COMPONENTE	PORCENTAJE DE OBRAS Y/O SERVICIOS REALIZADOS CON EL PROGRAMA	PORCENTAJE	ANUAL	100.00	100.00	100.00	100.00	100.00
	CONSTRUCCION DEL CENTRO DE EVALUACION Y CONTROL DE CONFIANZA (TERCERA ETAPA)	COMPONENTE	PORCENTAJE DE OBRAS Y/O SERVICIOS REALIZADOS CON EL PROGRAMA	PORCENTAJE	ANUAL	100.00	100.00	100.00	100.00	100.00
	CONSTRUCCION DE MURO DE CONTENCIÓN A BASE DE MAMPOSTERIA EN LA LOCALIDAD DE TEMALACUYAN	COMPONENTE	PORCENTAJE DE OBRAS Y/O SERVICIOS REALIZADOS CON EL PROGRAMA	PORCENTAJE	ANUAL	100.00	100.00	100.00	100.00	100.00

GOBIERNO DEL ESTADO DE TLAXCALA

INFORME DE AVANCE POR PROYECTO

DICIEMBRE DE 2014

EJE RECTOR: DESARROLLO Y CRECIMIENTO SUSTENTABLE

DEPENDENCIA / ENTIDAD	PROYECTO	NIVEL	INDICADOR	UNIDAD DE MEDIDA	FRECUENCIA DE MEDICIÓN	META ANUAL	META ACUMULADA		% AVANCE	
							PROGRAMADA	ALCANZADA	ANUAL	ACUMULADO
	AMPLIACION Y REDISEÑO MUSEOGRAFICO DEL MUSEO NACIONAL DEL TITERE	COMPONENTE	PORCENTAJE DE OBRAS Y/O SERVICIOS REALIZADOS CON EL PROGRAMA	PORCENTAJE	ANUAL	100.00	100.00	100.00	100.00	100.00
SECRETARÍA DE COMUNICACIONES Y TRANSPORTES	SERVICIOS Y TRÁMITES DE COMUNICACIONES, TELECOMUNICACIONES Y TRANSPORTES	COMPONENTE	TIEMPO PROMEDIO DE ATENCIÓN AL USUARIO DE SERVICIOS Y TRÁMITES DE COMUNICACIONES Y TRANSPORTES	MINUTO	MENSUAL	6.16	6.16	6.25	101.46	101.46
		COMPONENTE	PORCENTAJE DE EQUIPOS DE TELECOMUNICACIONES DEL GOBIERNO DEL ESTADO EN OPERACIÓN Y SEÑALÉTICA FUNCIONAL, RESPECTO DEL TOTAL DE LOS EQUIPOS DE TELECOMUNICACIONES DEL GOBIERNO DEL ESTADO Y SEÑALÉTICA INSTALADA.	PORCENTAJE	TRIMESTRAL	100.00	100.00	100.00	100.00	100.00
		COMPONENTE	PORCENTAJE DE SATISFACCIÓN DE LOS USUARIOS DE TRÁMITES Y SERVICIOS, RESPECTO DE LOS TRÁMITES REALIZADOS	PORCENTAJE	ANUAL	100.00	100.00	100.00	100.00	100.00
		COMPONENTE	PORCENTAJE DE SEMÁFOROS A CARGO DE LA SECTE EN OPERACIÓN, RESPECTO DEL TOTAL DE SEMÁFOROS A CARGO DE LA SECTE INSTALADOS.	PORCENTAJE	TRIMESTRAL	100.00	100.00	101.10	101.10	101.10
		COMPONENTE	PORCENTAJE DE LOS USUARIOS QUE CONSIDERAN EFICIENTE EL SISTEMA DE TRANSPORTE PÚBLICO, RESPECTO DE LOS USUARIOS ENTREVISTADOS.	PORCENTAJE	ANUAL	100.00	100.00	100.00	100.00	100.00
SECRETARÍA DE FOMENTO AGROPECUARIO	PRODUCCIÓN AGROPECUARIA RENTABLE EN EL ESTADO DE TLAXCALA	COMPONENTE	NÚMERO DE ACTIVIDADES PECUARIAS REALIZADAS	PORCENTAJE	ANUAL	100.00	100.00	0.00	0.00	0.00

GOBIERNO DEL ESTADO DE TLAXCALA

INFORME DE AVANCE POR PROYECTO

DICIEMBRE DE 2014

EJE RECTOR: DESARROLLO Y CRECIMIENTO SUSTENTABLE

DEPENDENCIA / ENTIDAD	PROYECTO	NIVEL	INDICADOR	UNIDAD DE MEDIDA	FRECUENCIA DE MEDICIÓN	META ANUAL	META ACUMULADA		% AVANCE	
							PROGRAMADA	ALCANZADA	ANUAL	ACUMULADO
SISTEMA ESTATAL DE PROMOCIÓN DEL EMPLEO Y DESARROLLO COMUNITARIO	DESARROLLO COMUNITARIO	COMPONENTE	PORCENTAJE DE PRODUCTORES BENEFICIADOS DEL SECTOR AGRÍCOLA	PORCENTAJE	OTRO PERIODO	100.00	100.00	97.19	97.19	97.19
		COMPONENTE	INCREMENTO DEL 2% DE LA PRODUCCIÓN DE HORTALIZAS, LECHE, HUEVO Y CARNE, EN TLAXCALA.	INCREMENTO	ANUAL	2.00	2.00	0.00	0.00	0.00
	IMPULSO AL EMPLEO	COMPONENTE	PORCENTAJE DE PROYECTOS DE INFRAESTRUCTURA BÁSICA FINANCIADOS.	PORCENTAJE	ANUAL	100.00	100.00	0.00	0.00	0.00
		COMPONENTE	PORCENTAJE DE PROYECTOS PRODUCTIVOS FINANCIADOS A GRUPOS DE MUJERES.	PORCENTAJE	ANUAL	100.00	100.00	0.00	0.00	0.00
		COMPONENTE	PORCENTAJE DE PROYECTOS COMUNITARIOS FINANCIADOS.	PORCENTAJE	ANUAL	100.00	100.00	0.00	0.00	0.00
		COMPONENTE	PORCENTAJE DE PROYECTOS DE TURISMO ALTERNATIVO FINANCIADOS.	PORCENTAJE	ANUAL	100.00	100.00	0.00	0.00	0.00
		COMPONENTE	PORCENTAJE DE BECAS PARA EL DESARROLLO DE UNA ACTIVIDAD PRODUCTIVA	PORCENTAJE	ANUAL	100.00	100.00	210.95	210.95	210.95
		COMPONENTE	PORCENTAJE DE SERVICIOS DE VINCULACIÓN LABORAL	PORCENTAJE	ANUAL	100.00	100.00	112.71	112.71	112.71
		COMPONENTE	PORCENTAJE DE SOLICITANTES COLOCADOS EN MOVILIDAD LABORAL DENTRO Y FUERA DEL PAÍS	PORCENTAJE	ANUAL	100.00	100.00	112.59	112.59	112.59
		COMPONENTE	PORCENTAJE DE PROYECTOS DE OCUPACIÓN POR CUENTA PROPIA OTORGADOS	PORCENTAJE	ANUAL	100.00	100.00	219.23	219.23	219.23

GOBIERNO DEL ESTADO DE TLAXCALA

INFORME DE AVANCE POR PROYECTO

DICIEMBRE DE 2014

EJE RECTOR: DESARROLLO Y CRECIMIENTO SUSTENTABLE

DEPENDENCIA / ENTIDAD	PROYECTO	NIVEL	INDICADOR	UNIDAD DE MEDIDA	FRECUENCIA DE MEDICIÓN	META ANUAL	META ACUMULADA		% AVANCE	
							PROGRAMADA	ALCANZADA	ANUAL	ACUMULADO
FIDEICOMISO FONDO DE LA CASA DE LAS ARTESANÍAS DE TLAXCALA	RECUPERACIÓN DE LAS ARTESANÍAS Y SU IDENTIDAD CULTURAL	COMPONENTE	VARIACIÓN DE VISITANTES AL MUSEO	PORCENTAJE	ANUAL	56.00	56.00	56.00	100.00	100.00
		COMPONENTE	PORCENTAJE DE ARTESANOS AFILIADOS AL IMSS	PORCENTAJE	ANUAL	100.00	100.00	100.00	100.00	100.00
		COMPONENTE	PORCENTAJE EN EL OTORGAMIENTO DE CRÉDITOS PARA ARTESANOS	PORCENTAJE	SEMESTRAL	100.00	100.00	106.07	106.07	106.07
		COMPONENTE	PORCENTAJE DE PIEZAS ARTESANALES COMPRADAS	PORCENTAJE	SEMESTRAL	100.00	100.00	389.06	389.06	389.06
FIDEICOMISO DE LA CIUDAD INDUSTRIAL DE XICOTENCATL	FORTALECIMIENTO DE LAS TRES CIUDADES INDUSTRIALES PARA UNA MAYOR COMPETITIVIDAD EMPRESARIAL	COMPONENTE	PORCENTAJE DE TERRENOS INDUSTRIALES VENDIDOS	PORCENTAJE	ANUAL	100.00	100.00	100.00	100.00	100.00
		COMPONENTE	PORCENTAJE DE PROMOCIONES INDUSTRIALES REALIZADAS	PORCENTAJE	MENSUAL	100.00	100.00	99.96	99.96	99.96
FONDO MACRO PARA EL DESARROLLO INTEGRAL DE TLAXCALA	FINANCIAMIENTO DE PROYECTOS PRODUCTIVOS	COMPONENTE	VARIACIÓN PORCENTUAL DE PROYECTOS PRODUCTIVOS FINANCIADOS	PORCENTAJE	ANUAL	7.69	7.69	43.08	560.21	560.21
INSTITUTO TLAXCALTECA DE DESARROLLO TAURINO	LA TAUROMAQUIA UN PATRIMONIO CULTURAL COMPARTIDO DEL ESTADO DE TLAXCALA	COMPONENTE	PORCENTAJE DE ACTIVIDADES REALIZADAS PARA FOMENTAR LA TAUROMAQUIA	PORCENTAJE	SEMESTRAL	100.00	100.00	87.02	87.02	87.02
INSTITUTO DE CAPACITACIÓN PARA EL TRABAJO DEL ESTADO DE TLAXCALA	CAPACITACIÓN PARA Y EN EL TRABAJO	COMPONENTE	PORCENTAJE DE CURSOS REGULARES Y EDUCACIÓN BASADA EN COMPETENCIAS IMPARTIDOS	PORCENTAJE	TRIMESTRAL	100.00	100.00	107.33	107.33	107.33
		COMPONENTE	PORCENTAJE DE CURSOS DE CAPACITACIÓN ACELERADA ESPECÍFICA IMPARTIDOS	PORCENTAJE	TRIMESTRAL	100.00	100.00	100.00	100.00	100.00



GOBIERNO DEL ESTADO DE TLAXCALA

INFORME DE AVANCE POR PROYECTO

DICIEMBRE DE 2014

EJE RECTOR: DESARROLLO Y CRECIMIENTO SUSTENTABLE

DEPENDENCIA / ENTIDAD	PROYECTO	NIVEL	INDICADOR	UNIDAD DE MEDIDA	FRECUENCIA DE MEDICIÓN	META ANUAL	META ACUMULADA		% AVANCE	
							PROGRAMADA	ALCANZADA	ANUAL	ACUMULADO
		COMPONENTE	PORCENTAJE DE CURSOS DE EXTENSIÓN IMPARTIDOS	PORCENTAJE	TRIMESTRAL	100.00	100.00	186.67	186.67	186.67
		COMPONENTE	PORCENTAJE DE EVALUACIONES APLICADAS	PORCENTAJE	TRIMESTRAL	100.00	100.00	150.00	150.00	150.00
INSTITUTO INMOBILIARIO DE DESARROLLO URBANO Y VIVIENDA DEL ESTADO DE TLAXCALA	VIVIENDA 2014	COMPONENTE	PORCENTAJE DE SUBSIDIOS DE MEJORAMIENTO DE VIVIENDA ENTREGADOS.	PORCENTAJE	SEMESTRAL	100.00	100.00	134.73	134.73	134.73
		COMPONENTE	PORCENTAJE DE SUBSIDIOS DE CONSTRUCCIÓN DE VIVIENDA ENTREGADOS.	PORCENTAJE	SEMESTRAL	100.00	100.00	285.00	285.00	285.00

GOBIERNO DEL ESTADO DE TLAXCALA

INFORME DE AVANCE POR PROYECTO

DICIEMBRE DE 2014

EJE RECTOR: DESARROLLO SOCIAL INCLUYENTE PARA FORTALECER EL BIENESTAR

DEPENDENCIA / ENTIDAD	PROYECTO	NIVEL	INDICADOR	UNIDAD DE MEDIDA	FRECUENCIA DE MEDICIÓN	META ANUAL	META ACUMULADA		% AVANCE	
							PROGRAMADA	ALCANZADA	ANUAL	ACUMULADO
SECRETARÍA DE EDUCACIÓN PÚBLICA	EDUCACIÓN, CULTURA Y DEPORTE	COMPONENTE	PORCENTAJE DE DOCENTES CAPACITADOS	PORCENTAJE	ANUAL	33.21	33.21	40.47	121.86	121.86
		COMPONENTE	PORCENTAJE DE PLANTELES DE EDUCACIÓN MEDIA SUPERIOR INCLUIDOS AL PROGRAMA DE INFRAESTRUCTURA	PORCENTAJE	ANUAL	100.00	100.00	117.33	117.33	117.33
		COMPONENTE	PORCENTAJE DE BECAS EDUCATIVAS OTORGADAS	PORCENTAJE	ANUAL	100.00	100.00	136.01	136.01	136.01
		COMPONENTE	PORCENTAJE DE ESCUELAS DEL NIVEL BÁSICO BENEFICIADAS CON LOS PROGRAMAS DE FORTALECIMIENTO	PORCENTAJE	TRIMESTRAL	51.00	51.00	62.12	121.80	121.80
O.P.D SALUD DE TLAXCALA	ATENCIÓN MÉDICA INTEGRAL.	COMPONENTE	PORCENTAJE DE ESQUEMAS COMPLETOS DE VACUNACIÓN EN MENORES DE 1 AÑO.	PORCENTAJE	ANUAL	90.00	90.00	94.40	104.89	104.89
		COMPONENTE	CONTROL METABÓLICO DE LOS PACIENTES EN TRATAMIENTO DE DIABETES MELLITUS.	PORCENTAJE	MENSUAL	50.00	50.00	51.90	103.80	103.80
		COMPONENTE	PORCENTAJE DE NACIMIENTOS POR CESÁREA.	PORCENTAJE	ANUAL	43.91	43.91	39.73	90.48	90.48
		COMPONENTE	PORCENTAJE DE COBERTURA DE LA POBLACIÓN SIN SERVICIOS DE SALUD EN EL ESTADO.	PORCENTAJE	ANUAL	100.00	100.00	107.94	107.94	107.94
		COMPONENTE	PORCENTAJE DE JORNADAS DE LA SALUD REALIZADAS EN LAS COMUNIDADES.	PORCENTAJE	TRIMESTRAL	100.00	100.00	95.01	95.01	95.01

GOBIERNO DEL ESTADO DE TLAXCALA

INFORME DE AVANCE POR PROYECTO

DICIEMBRE DE 2014

EJE RECTOR: DESARROLLO SOCIAL INCLUYENTE PARA FORTALECER EL BIENESTAR

DEPENDENCIA / ENTIDAD	PROYECTO	NIVEL	INDICADOR	UNIDAD DE MEDIDA	FRECUENCIA DE MEDICIÓN	META ANUAL	META ACUMULADA		% AVANCE	
							PROGRAMADA	ALCANZADA	ANUAL	ACUMULADO
	AGUA LIMPIA.	COMPONENTE	PORCENTAJE DE FUENTES DE ABASTECIMIENTO PROTEGIDA	PORCENTAJE	ANUAL	100.00	100.00	100.00	100.00	100.00
		COMPONENTE	PORCENTAJE DE CURSOS DE CAPACITACIÓN REALIZADOS	PORCENTAJE	SEMESTRAL	100.00	100.00	100.00	100.00	100.00
		COMPONENTE	NÚMERO DE ABASTECIMIENTO A CENTROS DE ACOPIO DE HIPOCLORITO DE SODIO	PORCENTAJE	TRIMESTRAL	100.00	100.00	100.00	100.00	100.00
CONSEJO ESTATAL DE POBLACIÓN	CON EL CAMBIO DEMOGRÁFICO, EN TLAXCALA SÍ ES POSIBLE	COMPONENTE	PORCENTAJE DE DOCUMENTOS SOCIODEMOGRÁFICOS REALIZADOS	PORCENTAJE	ANUAL	100.00	100.00	100.00	100.00	100.00
		COMPONENTE	PORCENTAJE DE ACTIVIDADES DE DIFUSIÓN	PORCENTAJE	MENSUAL	100.00	100.00	100.00	100.00	100.00
		COMPONENTE	PORCENTAJE DE COORDINACION INTERINSTITUCIONAL	PORCENTAJE	MENSUAL	100.00	100.00	100.02	100.02	100.02
INSTITUTO TLAXCALTECA DE LA CULTURA	PRESERVACIÓN Y PROMOCIÓN DEL ARTE Y LA CULTURA EN EL ESTADO.	COMPONENTE	PORCENTAJE DE PRODUCTOS CULTURALES RECIBIDOS.	PORCENTAJE	ANUAL	100.00	100.00	100.00	100.00	100.00
		COMPONENTE	PROMEDIO DE ASISTENTES A EVENTOS CULTURALES	PROMEDIO	ANUAL	131.00	131.00	131.10	100.08	100.08
		COMPONENTE	PORCENTAJE DE ARTISTAS FORMADO Y/O CAPACITADOS	PORCENTAJE	ANUAL	100.00	100.00	100.00	100.00	100.00
INSTITUTO DEL DEPORTE DE TLAXCALA	DEPORTE PARA TODOS	COMPONENTE	PORCENTAJE DE BOLETINES DEPORTIVOS DIFUNDIDOS	PORCENTAJE	MENSUAL	100.00	100.00	99.96	99.96	99.96

EJE RECTOR: DESARROLLO SOCIAL INCLUYENTE PARA FORTALECER EL BIENESTAR

DEPENDENCIA / ENTIDAD	PROYECTO	NIVEL	INDICADOR	UNIDAD DE MEDIDA	FRECUENCIA DE MEDICIÓN	META ANUAL	META ACUMULADA		% AVANCE	
							PROGRAMADA	ALCANZADA	ANUAL	ACUMULADO
		COMPONENTE	PORCENTAJE DE EVENTOS DEPORTIVOS REALIZADOS	PORCENTAJE	MENSUAL	100.00	100.00	100.00	100.00	100.00
		COMPONENTE	PORCENTAJE DE DEPORTISTAS DE ALTO RENDIMIENTO DETECTADOS	PORCENTAJE	MENSUAL	100.00	100.00	100.04	100.04	100.04
COORDINACIÓN DE SERVICIO SOCIAL DE INSTITUCIONES DE EDUCACIÓN SUPERIOR	EL SERVICIO SOCIAL APROVECHADO POR LOS ENTES PÚBLICOS Y COMUNIDADES DEL ESTADO	COMPONENTE	PORCENTAJE DE HABILIDADES Y CONOCIMIENTOS APROVECHADOS	PORCENTAJE	BIMESTRAL	100.00	100.00	129.64	129.64	129.64
COLEGIO DE ESTUDIOS CIENTÍFICOS Y TECNOLÓGICOS DEL ESTADO DE TLAXCALA	FORTALECIMIENTO DE LOS SERVICIOS EDUCATIVOS DEL COLEGIO.	COMPONENTE	NÚMERO DE CONVENIOS DE COLABORACIÓN FIRMADOS.	PORCENTAJE	SEMESTRAL	100.00	100.00	100.00	100.00	100.00
		COMPONENTE	PORCENTAJES DE REPROBACIÓN, DESERCIÓN Y EFICIENCIA TERMINAL.	PORCENTAJE	SEMESTRAL	100.00	100.00	100.00	100.00	100.00
		COMPONENTE	PORCENTAJE DE AVANCE DE LOS PROGRAMAS DE MANTENIMIENTO E INFRAESTRUCTURA.	PORCENTAJE	TRIMESTRAL	100.00	100.00	99.99	99.99	99.99
COLEGIO DE BACHILLERES DEL ESTADO DE TLAXCALA	ATENCIÓN A LOS JÓVENES QUE DEMANDAN EDUCACIÓN MEDIA SUPERIOR PROPEDÉUTICA EN EL ESTADO DE TLAXCALA	COMPONENTE	PORCENTAJE DE EVENTOS PARA LA FORMACIÓN EDUCATIVA REALIZADOS	PORCENTAJE	SEMESTRAL	100.00	100.00	100.00	100.00	100.00
		COMPONENTE	PORCENTAJE DE PROCESOS DE OPERACIÓN ACADÉMICOS Y ADMINISTRATIVOS CONFORME A LA NORMATIVIDAD MEJORADOS	PORCENTAJE	ANUAL	100.00	100.00	100.00	100.00	100.00
		COMPONENTE	PORCENTAJE DE ESPACIOS EDUCATIVOS EN ÓPTIMAS CONDICIONES	PORCENTAJE	SEMESTRAL	100.00	100.00	100.00	100.00	100.00

GOBIERNO DEL ESTADO DE TLAXCALA

INFORME DE AVANCE POR PROYECTO

DICIEMBRE DE 2014

EJE RECTOR: DESARROLLO SOCIAL INCLUYENTE PARA FORTALECER EL BIENESTAR

DEPENDENCIA / ENTIDAD	PROYECTO	NIVEL	INDICADOR	UNIDAD DE MEDIDA	FRECUENCIA DE MEDICIÓN	META ANUAL	META ACUMULADA		% AVANCE	
							PROGRAMADA	ALCANZADA	ANUAL	ACUMULADO
INSTITUTO TLAXCALTECA DE LA INFRAESTRUCTURA FÍSICA EDUCATIVA	FORTALECIMIENTO DE LA INFRAESTRUCTURA EDUCATIVA EN EL ESTADO DE TLAXCALA	COMPONENTE	PORCENTAJE DE ESPACIOS DE INFRAESTRUCTURA FÍSICA EDUCATIVA ATENDIDOS	PORCENTAJE	ANUAL	100.00	100.00	100.00	100.00	100.00
UNIVERSIDAD POLITÉCNICA DE TLAXCALA	EFICIENCIA TERMINAL DE LA EDUCACIÓN SUPERIOR DE LA UNIVERSIDAD POLITÉCNICA DE TLAXCALA	COMPONENTE	TASA DE APROBACIÓN	PORCENTAJE	ANUAL	95.00	95.00	94.79	99.78	99.78
		COMPONENTE	PORCENTAJE DE BECAS DE EXCELENCIA OTORGADAS	PORCENTAJE	CUATRIMESTRAL	100.00	100.00	93.55	93.55	93.55
INSTITUTO TECNOLÓGICO SUPERIOR DE TLAXCO	DESARROLLO CIENTÍFICO, TECNOLÓGICO E INNOVACIÓN PARA EL PROGRESO ECONÓMICO Y SOCIAL SOSTENIBLE DEL ESTADO.	COMPONENTE	PORCENTAJE DE PERSONAL ACTUALIZADO.	PORCENTAJE	SEMESTRAL	100.00	100.00	100.01	100.01	100.01
		COMPONENTE	PORCENTAJE DE MATRÍCULA EN LICENCIATURA	PORCENTAJE	ANUAL	100.00	100.00	115.00	115.00	115.00
		COMPONENTE	PORCENTAJE DE PROGRAMA DE ESTUDIO ACREDITADO	PORCENTAJE	ANUAL	100.00	100.00	0.00	0.00	0.00
		COMPONENTE	PORCENTAJE DE CRONOGRAMA DE MANTENIMIENTO REALIZADO	PORCENTAJE	SEMESTRAL	100.00	100.00	100.00	100.00	100.00
		COMPONENTE	PORCENTAJE DE PERSONAL CAPACITADO.	PERSONA	SEMESTRAL	100.00	100.00	100.00	100.00	100.00
		COMPONENTE	PORCENTAJE DE CONVENIOS FIRMADOS	PORCENTAJE	TRIMESTRAL	100.00	100.00	100.00	100.00	100.00
		COMPONENTE	PORCENTAJE DE ASPIRANTES CON PERFIL DE INGRESO COMPATIBLE	PORCENTAJE	CUATRIMESTRAL	100.00	100.00	101.75	101.75	101.75
UNIVERSIDAD TECNOLÓGICA DE TLAXCALA	OFERTAR EDUCACIÓN DE CALIDAD EN LA UNIVERSIDAD TECNOLÓGICA DE TLAXCALA QUE PERMITA LA FORMACIÓN DE COMPETENCIAS DE LOS ALUMNOS, PARA CONTRIBUIR	COMPONENTE	PORCENTAJE DE ASPIRANTES CON PERFIL DE INGRESO COMPATIBLE	PORCENTAJE	CUATRIMESTRAL	100.00	100.00	101.75	101.75	101.75

GOBIERNO DEL ESTADO DE TLAXCALA

INFORME DE AVANCE POR PROYECTO

DICIEMBRE DE 2014

EJE RECTOR: DESARROLLO SOCIAL INCLUYENTE PARA FORTALECER EL BIENESTAR

DEPENDENCIA / ENTIDAD	PROYECTO	NIVEL	INDICADOR	UNIDAD DE MEDIDA	FRECUENCIA DE MEDICIÓN	META ANUAL	META ACUMULADA		% AVANCE	
							PROGRAMADA	ALCANZADA	ANUAL	ACUMULADO
	AL DESARROLLO SOCIAL Y ECONÓMICO DEL ESTADO.									
		COMPONENTE	PORCENTAJE DE PLANES Y PROGRAMAS EDUCATIVOS EVALUADOS	PORCENTAJE	CUATRIMESTRAL	85.00	85.00	84.61	99.54	99.54
		COMPONENTE	PORCENTAJE DE PROYECTOS APROBADOS	PORCENTAJE	CUATRIMESTRAL	100.00	100.00	99.99	99.99	99.99
		COMPONENTE	PORCENTAJE DE PLANES Y PROGRAMAS EDUCATIVOS IMPLEMENTADOS	PORCENTAJE	ANUAL	85.00	85.00	84.62	99.55	99.55
INSTITUTO TLAXCALTECA PARA LA EDUCACIÓN DE LOS ADULTOS	TLAXCALA CON EDUCACIÓN DE CALIDAD "SI ES POSIBLE"	COMPONENTE	ASESORES DE NUEVO INGRESO CON FORMACIÓN INICIAL.	PORCENTAJE	SEMESTRAL	100.00	100.00	200.47	200.47	200.47
CENTRO DE EDUCACIÓN CONTINUA Y A DISTANCIA	14. EDUCACIÓN CONTINUA PARA LOS SECTORES PÚBLICO, PRIVADO Y SOCIAL, EN LAS MODALIDADES PRESENCIAL, VIRTUAL Y MIXTA.	COMPONENTE	PORCENTAJE DE BENEFICIARIOS QUE CALIFICAN SATISFACTORIAMENTE LOS SERVICIOS DEL CENTRO.	PORCENTAJE	TRIMESTRAL	100.00	100.00	90.59	90.59	90.59
		COMPONENTE	VARIACIÓN DEL PORCENTAJE DE ALUMNOS CAPTADOS DE LA MODALIDAD A DISTANCIA	VARIACIÓN	ANUAL	28.00	28.00	173.79	620.68	620.68
		COMPONENTE	PORCENTAJE DE CURSOS ABIERTOS	PORCENTAJE	TRIMESTRAL	100.00	100.00	140.78	140.78	140.78
EL COLEGIO DE TLAXCALA A.C.	98. FORTALECIMIENTO DEL DESARROLLO PROFESIONAL DE LOS DOCENTES	COMPONENTE	PORCENTAJE DE VINCULACIÓN DE CONVENIOS	PORCENTAJE	SEMESTRAL	100.00	100.00	100.00	100.00	100.00
		COMPONENTE	PORCENTAJE DE ALUMNOS EGRESADOS	PORCENTAJE	SEMESTRAL	11.00	11.00	150.00	1,363.64	1,363.64

GOBIERNO DEL ESTADO DE TLAXCALA

INFORME DE AVANCE POR PROYECTO

DICIEMBRE DE 2014

EJE RECTOR: DESARROLLO SOCIAL INCLUYENTE PARA FORTALECER EL BIENESTAR

DEPENDENCIA / ENTIDAD	PROYECTO	NIVEL	INDICADOR	UNIDAD DE MEDIDA	FRECUENCIA DE MEDICIÓN	META ANUAL	META ACUMULADA		% AVANCE	
							PROGRAMADA	ALCANZADA	ANUAL	ACUMULADO
		COMPONENTE	PORCENTAJE DE PUBLICACIONES REALIZADAS	PORCENTAJE	SEMESTRAL	100.00	100.00	100.00	100.00	100.00
FIDEICOMISO COLEGIO DE HISTORIA	DIVULGAR EL CONOCIMIENTO DE LA HISTORIA Y LA CULTURA DE TLAXCALA ENTRE SUS POBLADORES	COMPONENTE	PORCENTAJE DE ASISTENTES A EVENTOS HISTÓRICO CULTURAL	PORCENTAJE	MENSUAL	100.00	100.00	100.05	100.05	100.05
		COMPONENTE	PORCENTAJE DE POBLACIÓN COMPROMETIDA EN EL CUIDADO DEL PATRIMONIO HISTÓRICO CULTURAL	PORCENTAJE	MENSUAL	100.00	100.00	99.99	99.99	99.99
		COMPONENTE	PORCENTAJE DE ATENCIÓN DE LA POBLACIÓN EN MATERIA DE HISTORIA Y CULTURA	PORCENTAJE	SEMESTRAL	100.00	100.00	100.00	100.00	100.00
INSTITUTO ESTATAL DE LA MUJER	FOMENTAR LA PREVENCIÓN Y ATENCIÓN DE LA VIOLENCIA DE GÉNERO EN EL ESTADO DE TLAXCALA	COMPONENTE	VINCULACIONES COORDINADAS DEL AÑO 2014, CON RESPECTO A LAS VINCULACIONES DEL 2013	PORCENTAJE	ANUAL	157.14	157.14	157.14	100.00	100.00
SISTEMA ESTATAL PARA EL DESARROLLO INTEGRAL DE LA FAMILIA	CONTROL DE LOS PROCESOS ADMINISTRATIVOS, NORMATIVOS E INFORMÁTICOS DE LA ASISTENCIA SOCIAL	COMPONENTE	PORCENTAJE DE DOCUMENTOS PUBLICADOS Y ELABORADOS	PORCENTAJE	MENSUAL	100.00	100.00	102.71	102.71	102.71
		COMPONENTE	PORCENTAJE DE DOCUMENTOS EVALUATIVOS ELABORADOS	PORCENTAJE	TRIMESTRAL	100.00	100.00	100.00	100.00	100.00
		COMPONENTE	PORCENTAJE DE CAPACITACIONES REALIZADAS	PORCENTAJE	OTRO PERIODO	100.00	100.00	133.33	133.33	133.33
		COMPONENTE	PORCENTAJE DE EVENTOS REALIZADOS	PORCENTAJE	OTRO PERIODO	100.00	100.00	129.40	129.40	129.40
	ASISTENCIA ALIMENTARIA-MEJORAMIENTO NUTRICIONAL Y DESARROLLO COMUNITARIO DE LAS FAMILIAS CON INSEGURIDAD ALIMENTARIA.	COMPONENTE	PORCENTAJE DE BENEFICIARIOS ATENDIDOS CON INSUMOS ALIMENTARIOS A BAJO COSTO.	PORCENTAJE	OTRO PERIODO	100.00	100.00	100.00	100.00	100.00



GOBIERNO DEL ESTADO DE TLAXCALA

INFORME DE AVANCE POR PROYECTO

DICIEMBRE DE 2014

EJE RECTOR: DESARROLLO SOCIAL INCLUYENTE PARA FORTALECER EL BIENESTAR

DEPENDENCIA / ENTIDAD	PROYECTO	NIVEL	INDICADOR	UNIDAD DE MEDIDA	FRECUENCIA DE MEDICIÓN	META ANUAL	META ACUMULADA		% AVANCE	
							PROGRAMADA	ALCANZADA	ANUAL	ACUMULADO
		COMPONENTE	PORCENTAJE DE PERSONAS BENEFICIARIAS CON ÍNDICE DE APROVECHAMIENTO POSITIVO	PORCENTAJE	OTRO PERIODO	100.01	100.01	100.01	100.00	100.00
		COMPONENTE	PORCENTAJE DE BENEFICIARIOS CON INSEGURIDAD ALIMENTARIA ATENDIDOS CON HUERTOS DE TRASPATIO Y PAQUETES DE ESPECIES MENORES.	PORCENTAJE	OTRO PERIODO	100.00	100.00	100.00	100.00	100.00
		COMPONENTE	PORCENTAJE DE FAMILIAS CON ALTO GRADO DE MARGINACIÓN ATENDIDOS CON PAQUETES DE SERVICIOS BÁSICOS DE VIVIENDA.	PORCENTAJE	OTRO PERIODO	100.00	100.00	100.00	100.00	100.00
	PROMOCIÓN, PREVENCIÓN Y ATENCIÓN INTEGRAL PARA EL EJERCICIO Y DEFENSA DE LOS DERECHOS DE LA POBLACIÓN VULNERABLE	COMPONENTE	PORCENTAJE DE PERSONAS ATENDIDAS EN FORMA INTEGRAL	PORCENTAJE	TRIMESTRAL	100.00	100.00	100.19	100.19	100.19
		COMPONENTE	PORCENTAJE DE PERSONAS SENSIBILIZADAS E INFORMADAS POR RIESGOS PSICOSOCIALES Y PERSONAL ENCARGADO DE LA ATENCIÓN	PORCENTAJE	TRIMESTRAL	100.00	100.00	100.33	100.33	100.33
	ASISTENCIA SOCIAL Y SERVICIOS DE SALUD PREVENTIVOS A POBLACIÓN VULNERABLE	COMPONENTE	PORCENTAJE DE ATENCIÓN A PERSONAS CON SERVICIOS DE SALUD.	PORCENTAJE	MENSUAL	100.00	100.00	191.08	191.08	191.08
		COMPONENTE	PORCENTAJE DE PERSONAS CON DISCAPACIDAD ATENDIDAS	PORCENTAJE	SEMESTRAL	100.00	100.00	105.89	105.89	105.89
		COMPONENTE	PORCENTAJE DE ADULTOS MAYORES ATENDIDOS	PORCENTAJE	SEMESTRAL	100.00	100.00	144.48	144.48	144.48



GOBIERNO DEL ESTADO DE TLAXCALA

INFORME DE AVANCE POR PROYECTO

DICIEMBRE DE 2014

EJE RECTOR: DESARROLLO SOCIAL INCLUYENTE PARA FORTALECER EL BIENESTAR

DEPENDENCIA / ENTIDAD	PROYECTO	NIVEL	INDICADOR	UNIDAD DE MEDIDA	FRECUENCIA DE MEDICIÓN	META ANUAL	META ACUMULADA		% AVANCE	
							PROGRAMADA	ALCANZADA	ANUAL	ACUMULADO
		COMPONENTE	PORCENTAJE DE GRUPOS INTEGRADOS	PORCENTAJE	SEMESTRAL	100.00	100.00	100.00	100.00	100.00
		COMPONENTE	PORCENTAJE DE PERSONAS ATENDIDAS CON APOYOS DIVERSOS	PORCENTAJE	SEMESTRAL	100.00	100.00	436.51	436.51	436.51
		COMPONENTE	PORCENTAJE DE PERSONAS ATENDIDAS CON SERVICIOS INTEGRALES	PORCENTAJE	SEMESTRAL	100.00	100.00	245.43	245.43	245.43
INSTITUTO TLAXCALTECA PARA PERSONAS CON DISCAPACIDAD	INCLUSIÓN SOCIAL, ECONÓMICO Y CULTURAL DE LAS PERSONAS CON DISCAPACIDAD	COMPONENTE	COSTO PROMEDIO POR PERSONA TRASLADADA.	PROMEDIO	TRIMESTRAL	54.00	54.00	65.82	121.89	121.89
		COMPONENTE	NIVEL DE REACCIÓN EN LA CIUDADANÍA TLAXCALTECA SOBRE LA EXISTENCIA DEL INSTITUTO TLAXCALTECA PARA PERSONAS CON DISCAPACIDAD.	PORCENTAJE	SEMESTRAL	50.00	50.00	38.52	77.04	77.04
		COMPONENTE	NIVEL DE SATISFACCIÓN DE LAS PERSONAS ATENDIDAS CON LAS TERAPIAS.	PORCENTAJE	SEMESTRAL	100.00	100.00	345.98	345.98	345.98
		COMPONENTE	CAPACIDAD DEL INSTITUTO PARA REALIZAR LOS EVENTOS.	PORCENTAJE	SEMESTRAL	100.00	100.00	100.00	100.00	100.00
		COMPONENTE	PORCENTAJE DE AYUDAS TÉCNICAS Y APOYOS ECONÓMICOS ENTREGADOS A PERSONAS CON DISCAPACIDAD.	PORCENTAJE	TRIMESTRAL	100.00	100.00	144.17	144.17	144.17

GOBIERNO DEL ESTADO DE TLAXCALA

INFORME DE AVANCE POR PROYECTO

DICIEMBRE DE 2014

EJE RECTOR: DESARROLLO SOCIAL INCLUYENTE PARA FORTALECER EL BIENESTAR

DEPENDENCIA / ENTIDAD	PROYECTO	NIVEL	INDICADOR	UNIDAD DE MEDIDA	FRECUENCIA DE MEDICIÓN	META ANUAL	META ACUMULADA		% AVANCE	
							PROGRAMADA	ALCANZADA	ANUAL	ACUMULADO
INSTITUTO TLAXCALTECA DE ASISTENCIA ESPECIALIZADA A LA SALUD	ASISTENCIA ESPECIALIZADA A LA SALUD	COMPONENTE	PORCENTAJE DE PERSONAS BENEFICIADAS CON LAS GESTIONES.	PORCENTAJE	SEMESTRAL	100.00	100.00	237.64	237.64	237.64
		COMPONENTE	PORCENTAJE DE PERSONAS ATENDIDAS Y CAPACITADAS EN LA DETECCIÓN Y PREVENCIÓN DE DISCAPACIDAD	PORCENTAJE	TRIMESTRAL	100.00	100.00	75.91	75.91	75.91
		COMPONENTE	BENEFICIARIOS TRASLADADOS CON EL TRANSPORTE ADAPTADO	PORCENTAJE	TRIMESTRAL	100.00	100.00	173.53	173.53	173.53
		COMPONENTE	NÚMERO DE MÉDICOS INFORMADOS	PORCENTAJE	MENSUAL	100.00	100.00	93.02	93.02	93.02
		COMPONENTE	NÚMERO DE CLIENTES SATISFECHOS	PORCENTAJE	MENSUAL	100.00	100.00	109.05	109.05	109.05
		COMPONENTE	PORCENTAJE DE ESTUDIOS DE DIAGNÓSTICO REALIZADOS	PORCENTAJE	MENSUAL	100.00	100.00	121.56	121.56	121.56
COMISIÓN ESTATAL DE ARBITRAJE MÉDICO	CONSOLIDACIÓN DEL ARBITRAJE MÉDICO Y MEJORA DE LA CALIDAD DE ATENCIÓN MÉDICA	COMPONENTE	NÚMERO DE CONVENIOS IMPLEMENTADOS	PORCENTAJE	SEMESTRAL	100.00	100.00	100.00	100.00	100.00
		COMPONENTE	PORCENTAJE DE ASUNTOS DE ARBITRAJE MÉDICO ATENDIDOS DENTRO DE LAS 48 HRS	PORCENTAJE	MENSUAL	90.00	90.00	173.35	192.61	192.61
		COMPONENTE	PORCENTAJE DE EVENTOS DE DIFUSIÓN Y CAPACITACIÓN REALIZADOS	PORCENTAJE	MENSUAL	100.00	100.00	132.17	132.17	132.17
INSTITUTO TLAXCALTECA DE LA JUVENTUD	DESARROLLO SUSTENTABLE PARA LA JUVENTUD TLAXCALTECA	COMPONENTE	PORCENTAJE DE HERRAMIENTAS DE DESARROLLO Y PREVENCIÓN PARA JÓVENES	PORCENTAJE	SEMESTRAL	100.00	100.00	125.30	125.30	125.30

GOBIERNO DEL ESTADO DE TLAXCALA

INFORME DE AVANCE POR PROYECTO

DICIEMBRE DE 2014

EJE RECTOR: DESARROLLO SOCIAL INCLUYENTE PARA FORTALECER EL BIENESTAR

DEPENDENCIA / ENTIDAD	PROYECTO	NIVEL	INDICADOR	UNIDAD DE MEDIDA	FRECUENCIA DE MEDICIÓN	META ANUAL	META ACUMULADA		% AVANCE	
							PROGRAMADA	ALCANZADA	ANUAL	ACUMULADO
		COMPONENTE	PORCENTAJE DE ESPACIOS PÚBLICOS PARA JÓVENES HABILITADOS	PORCENTAJE	SEMESTRAL	100.00	100.00	100.00	100.00	100.00
		COMPONENTE	PORCENTAJE DE ACTIVIDADES DE ATENCIÓN Y PARTICIPACIÓN JUVENIL REALIZADAS	PORCENTAJE	SEMESTRAL	100.00	100.00	169.23	169.23	169.23
UNIDAD DE SERVICIOS EDUCATIVOS DE TLAXCALA	EDUCACIÓN BÁSICA Y NORMAL PARA EL ESTADO DE TLAXCALA	COMPONENTE	ÍNDICE DE ATENCIÓN A INFRAESTRUCTURA DE EDUCACIÓN BÁSICA	ALUMNO	ANUAL	139,575.00	139,575.00	139,270.36	99.78	99.78
		COMPONENTE	PORCENTAJE DE PROGRAMAS EDUCATIVOS PARA ATENDER LA EDUCACIÓN BÁSICA Y NORMAL.	PORCENTAJE	MENSUAL	100.00	100.00	100.00	100.00	100.00
		COMPONENTE	PORCENTAJE DE ALUMNOS BENEFICIADOS CON LA ENTREGA DE APOYOS COMPLEMENTARIOS A LA EDUCACIÓN BÁSICA Y NORMAL.	PORCENTAJE	ANUAL	100.00	100.00	100.00	100.00	100.00
		COMPONENTE	PORCENTAJE DE INCREMENTO DE DOCENTES ACTUALIZADOS Y PROFESIONALIZADOS EN EDUCACIÓN BÁSICA	PORCENTAJE	TRIMESTRAL	12.00	12.00	-93.29	-777.42	-777.42
COLEGIO DE EDUCACIÓN PROFESIONAL TÉCNICA DEL ESTADO DE TLAXCALA	ALTOS ÍNDICES DE TRANSICIÓN DE LOS ALUMNOS EN LOS TRES PLANTELES DE CONALEP TLAXCALA	COMPONENTE	PORCENTAJE DE PROGRAMAS DE CAPACITACIÓN CUMPLIDOS	PORCENTAJE	SEMESTRAL	100.00	100.00	100.00	100.00	100.00
		COMPONENTE	COBERTURA DE MATRÍCULA DE EDUCACIÓN MEDIA SUPERIOR ATENDIDA	PORCENTAJE	ANUAL	5.00	5.00	5.45	109.00	109.00

GOBIERNO DEL ESTADO DE TLAXCALA

INFORME DE AVANCE POR PROYECTO

DICIEMBRE DE 2014

EJE RECTOR: DESARROLLO SOCIAL INCLUYENTE PARA FORTALECER EL BIENESTAR

DEPENDENCIA / ENTIDAD	PROYECTO	NIVEL	INDICADOR	UNIDAD DE MEDIDA	FRECUENCIA DE MEDICIÓN	META ANUAL	META ACUMULADA		% AVANCE	
							PROGRAMADA	ALCANZADA	ANUAL	ACUMULADO
		COMPONENTE	PORCENTAJE DE PLANTELES QUE ASCIENDEN DE NIVEL EN EL SISTEMA NACIONAL DE BACHILLERATO	PORCENTAJE	ANUAL	100.00	100.00	100.00	100.00	100.00
UNIVERSIDAD POLITÉCNICA DE TLAXCALA REGIÓN PONIENTE	ALTA CALIDAD EDUCATIVA DE LOS ALUMNOS DE LA UNIVERSIDAD POLITÉCNICA DE TLAXCALA REGIÓN PONIENTE	COMPONENTE	PORCENTAJE DE AVANCE EN LA REALIZACIÓN DE LAS ACTIVIDADES DE MEJORA	PORCENTAJE	CUATRIMESTRAL	100.00	100.00	85.00	85.00	85.00
		COMPONENTE	PORCENTAJE DE DOCENTES CAPACITADOS	PORCENTAJE	CUATRIMESTRAL	100.00	100.00	32.65	32.65	32.65
		COMPONENTE	PORCENTAJE DE ALUMNOS CON APROVECHAMIENTO IGUAL O SUPERIOR A 8 POR CUATRIMESTRE	PORCENTAJE	ANUAL	100.00	100.00	62.67	62.67	62.67



GOBIERNO DEL ESTADO DE TLAXCALA

INFORME DE AVANCE POR PROYECTO

DICIEMBRE DE 2014

EJE RECTOR: PROTECCIÓN INTEGRAL DEL MEDIO AMBIENTE Y LA BIODIVERSIDAD

DEPENDENCIA / ENTIDAD	PROYECTO	NIVEL	INDICADOR	UNIDAD DE MEDIDA	FRECUENCIA DE MEDICIÓN	META ANUAL	META ACUMULADA		% AVANCE	
							PROGRAMADA	ALCANZADA	ANUAL	ACUMULADO
COORDINACIÓN GENERAL DE ECOLOGÍA	PROTECCIÓN INTEGRAL DEL MEDIO AMBIENTE Y LA BIODIVERSIDAD	COMPONENTE	PORCENTAJE DE VEHÍCULOS VERIFICADOS	VEHÍCULO	SEMESTRAL	50.00	50.00	47.15	94.30	94.30
		COMPONENTE	PORCENTAJE DE SUPERFICIE NATURAL ATENDIDA	PORCENTAJE	ANUAL	100.00	100.00	100.00	100.00	100.00
		COMPONENTE	PORCENTAJE DE RESIDUOS SÓLIDOS CONFINADOS	PORCENTAJE	ANUAL	99.00	99.00	93.09	94.03	94.03
COMISIÓN ESTATAL DE AGUA DE TLAXCALA	USO EFICIENTE DE LOS SISTEMAS DE AGUA POTABLE POR PARTE DE LOS ORGANISMOS OPERADORES, MUNICIPIOS Y POBLACION DEL ESTADO DE TLAXCALA	COMPONENTE	PORCENTAJE DE ACCIONES DE REHABILITACIÓN EJECUTADAS	PORCENTAJE	OTRO PERIODO	100.00	100.00	92.50	92.50	92.50
		COMPONENTE	PORCENTAJE DE DIAGNÓSTICOS E INVENTARIOS ENTREGADOS A LAS COMUNIDADES	PORCENTAJE	OTRO PERIODO	100.00	100.00	99.99	99.99	99.99
		COMPONENTE	PORCENTAJE DE POBLACIÓN ATENDIDA CON EL PROGRAMA DE CULTURA DEL AGUA	PORCENTAJE	OTRO PERIODO	100.00	100.00	110.73	110.73	110.73
CENTRO DE SERVICIOS INTEGRALES PARA EL TRATAMIENTO DE AGUAS RESIDUALES DEL ESTADO DE TLAXCALA	TRATAMIENTO DE AGUAS RESIDUALES EN EL ESTADO DE TLAXCALA	COMPONENTE	VARIACIÓN AL PADRÓN DE USUARIOS	PORCENTAJE	ANUAL	3.14	3.14	6.28	200.00	200.00



Anexos

**Relación de Bienes Inmuebles que Componen el Patrimonio
Cuenta Pública 2014
(Pesos)**

Ente
Público:

Poder Ejecutivo

Código	Descripción del Bien Inmueble	Valor en libros
'001	UNIDAD DEPORTIVA SAN PABLO APETATITLAN	17,127,864.75
'002	OFICINAS SEFOA, SERVICIO NACIONAL DE EMPLEO, SECRETARÍA DE LA FUNCIÓN PÚBLICA Y COPLADET (LA AGUANAJA)	39,659,684.38
'003	DESPACHO DEL C. GOBERNADOR SAN PABLO APETATITLAN	3,486,685.73
'004	DIRECCIÓN DE INGRESOS Y FISCALIZACIÓN SAN PABLO APETATITLAN	8,096,794.49
'005	OFICINAS CENTRALES DE LA SECTE SAN PABLO APETATITLAN	18,149,559.18
'006	RESERVA ECOLÓGICA "LAS CUEVAS" SAN PABLO APETATITLAN	15,146,505.00
'007	ESTACIONAMIENTO DE OFICINAS DE GOBIERNO A SAN PABLO APETATITLAN	2,918,313.40
'008	CENTRAL DE BOMBEROS SAN PABLO APETATITLAN	12,356,050.04
'009	ESTACIONAMIENTO DE OFICINAS DE GOBIERNO B SAN PABLO APETATITLAN	3,346,040.50
'010	ZOOLOGICO SAN PABLO APETATITLAN	56,233,969.63
'011	RESERVA ECOLÓGICA SAN PABLO APETATITLAN	957,371.40
'012	"EL MOLINITO" SAN MATÍAS TEPETOMATITLAN	5,475,905.50
'013	DELEGACIÓN DE SEGURIDAD PÚBLICA-APETATITLAN COL. TLATEMPAN	7,846,429.96
'014	ARCHIVO HISTÓRICO SAN PABLO APETATITLAN	21,466,005.77

PODER EJECUTIVO

Código	Descripción del Bien Inmueble	Valor en libros
'015	CECUTLAX-IPN Y COLEGIO DE TLAXCALA SAN PABLO APETATITLAN	27,293,254.69
'016	ESTACIONAMIENTO DE CECUTLAX-IPN SAN PABLO APETATITLAN	2,993,521.84
'017	PREDIO MAZINTETLA SANTA ANITA HUILOAC	3,693,420.00
'018	RESERVA TERRITORIAL DE TEXCALAC SANTA MARÍA TEXCALAC	1,663,680.00
'019	CERESO APIZACO SAN LUIS APIZAQUITO	94,830,046.93
'020	CENTRO DE CONVIVENCIA SAN LUIS APIZAQUITO	30,021,846.30
'021	OFICINA RECAUDADORA Y DELEGACIÓN DE SECTE APIZACO	2,403,619.20
'022	AEROPUERTO DE ATLANGATEPEC	268,719,671.06
'023	RESERVA TERRITORIAL ATLANGATEPEC	7,483,233.60
'024	ZONA ARQUEOLÓGICA "LA HERRADURA" CALPULALPAN	1,632,581.05
'025	CENTRO DE BIENESTAR SOCIAL Y CULTURAL CALPULALPAN	16,081,630.01
'026	EXTINACAL PILOTO CALPULALPAN	7,884,362.55
'027	MERCADO NUEVO CHIAUTEMPAN SANTA ANA CHIAUTEMPAN	44,997,801.18
'028	RESERVA TERRITORIAL COL. TEPETLAPA	596,890.00
'029	PLANTA DE TRATAMIENTO DE AGUAS RESIDUALES-TEQUEXQUITLA MAZATEPEC SUR	30,694,646.30
'030	TERRENO BALDÍO "JAGÜEY BLANCO "ESPAÑITA	557,018.00
'031	DELEGACIÓN DE VIALIDAD Y SEGURIDAD PUBLICA- HUAMANTLA (COL. CENTRO)	4,147,464.00

Código	Descripción del Bien Inmueble	Valor en libros
'032	RESERVA ECOLÓGICA (POTRERO DE TEJALA) IXTACUIXTLA (DE MARIANO MATAMOROS)	3,449,149.60
'033	CENTRO DE ESPECIES MENORES Y FUNDACIÓN PRODUCE TLAXCALA IXTACUIXTLA DE MARIANO MATAMOROS	91,837,453.60
'034	TERRENO BALDÍO (FRENTE LA ESCUELA LÁZARO CÁRDENAS)SAN JUAN IXTENCO	560,482.65
'035	CENTRO DE CONVENCIONES Y CASA DEL CAMPESINO SAN BERNARDINO CONTLA	3,977,280.00
'036	BODEGA DE ALMACENAMIENTO DE PRODUCTOS AGRÍCOLAS CUAUHTENCO	2,166,268.80
'037	CANCHAS DE BASQUETBOL SAN JOSÉ AZTATLA	973,620.00
'038	CAMPOS DEPORTIVOS LA MAGDALENA TLALTELULCO (SAN PEDRO HUEYOTL)	6,716,671.75
'039	CASA DEL ESTUDIANTE DELEGACIÓN CUAUHTÉMOC	1,015,920.00
'040	BODEGA ABANDONADA (FERTIMEX)SANTA MARÍA NATIVITAS	2,508,780.00
'041	TIENDA RESTAURANT Y MUSEO, ZONA ARQUEOLÓGICA CACAXTLA SAN MIGUEL DEL MILAGRO	145,616,995.26
'042	ZONA ARQUEOLÓGICA XOCHITECATL SAN MIGUEL XOCHITECATITLA	11,462,057.43
'043	DELEGACIÓN DE SEGURIDAD PUBLICA-NATIVITAS NATIVITAS (COL. SANTO TOMAS LA CONCORDIA)	1,513,411.36
'044	RESERVA TERRITORIAL (EX-RANCHO LA VIRGEN)SAN NICOLÁS PANOTLA	32,861,515.00
'045	RESERVA TERRITORIAL "TEXOPA TLACHINOLA" SAN NICOLÁS PANOTLA	20,589,661.50
'046	CAMPOS DE FUTBOL Y BÉISBOL SANTA CRUZ TLAXCALA	17,017,790.00
'047	EX FABRICA DE SAN MANUEL SAN MIGUEL CONTLA	133,644,642.30
'048	CASCO DE LA EX HACIENDA DE SAN JUAN MOLINO TEPETITLA DE LARDIZÁBAL	5,307,694.31

PODER EJECUTIVO

Código	Descripción del Bien Inmueble	Valor en libros
'049	ARCHIVO GENERAL DEL ESTADO "RANCHO TEOMETITLA" COL. VELAZCO DE XALOSTOC	67,798,544.74
'050	ÁREA NATURAL PROTEGIDA CAPULA(C)	39,457,252.00
'051	UNIDAD ADMINISTRATIVA DEL BICENTENARIO TLAXCALA DE XICOHTÉNCATL	174,723,845.88
'052	CASA CURATO Y NOTARIA PARROQUIAL TLAXCALA DE XICOHTÉNCATL	5,589,824.92
'053	CASA DE SEMINARIOS ACUITLAPILCO	17,075,692.39
'054	MUSEO DE LA MEMORIA TLAXCALA DE XICOHTÉNCATL (CENTRO)	19,373,518.80
'055	ESTADIO TLAHUICOLE TLAXCALA DE XICOHTÉNCATL (CENTRO)	75,114,712.96
'056	SECRETARIA DE DESARROLLO ECONÓMICO TLAXCALA DE XICOHTÉNCATL (CENTRO)	17,629,854.02
'057	PALACIO DE GOBIERNO TLAXCALA DE XICOHTÉNCATL	133,194,962.07
'058	SUBSECRETARIA DE GOBERNACIÓN TLAXCALA DE XICOHTÉNCATL (CENTRO)	22,074,908.98
'059	PALACIO LEGISLATIVO TLAXCALA DE XICOHTÉNCATL (CENTRO)	108,730,001.24
'060	PALACIO DE JUSTICIA TLAXCALA DE XICOHTÉNCATL (CENTRO)	22,785,114.00
'061	DIR. DE REGISTRO CIVIL, GOB. DEL ESTADO TLAXCALA DE XICOHTÉNCATL (CENTRO)	20,434,388.50
'062	COORD. GRAL. DE COMUNICACIÓN SOCIAL TLAXCALA DE XICOHTÉNCATL	14,161,126.12
'063	EDIFICIO DE LAS OFICINAS DE SECODUVI TLAXCALA DE XICOHTÉNCATL	91,256,326.28
'064	MONUMENTO A LA BANDERA TLAXCALA DE XICOHTÉNCATL	3,350,838.64
'065	INMUEBLE DISPONIBLE (ANT. UNIV. IBERO)TLAXCALA DE XICOHTÉNCATL (CENTRO)	10,567,734.20

Código	Descripción del Bien Inmueble	Valor en libros
'066	HOTEL POSADA SAN FRANCISCO TLAXCALA DE XICHOHTÉNCATL (CENTRO)	158,668,823.11
'067	PLAZA XICHOHTÉNCATL TLAXCALA DE XICHOHTÉNCATL	28,956,124.77
'068	PARQUE INFANTIL (COSTADO DE LAS ARTESANÍAS)TLAXCALA DE XICHOHTÉNCATL	10,374,649.83
'069	CASA HABITACIÓN SAN GABRIEL CUAUHTLA (TLAXCALA DE XICHOHTÉNCATL)	3,927,660.00
'070	CAMPOS DEPORTIVOS SAN HIPÓLITO CHIMALPA SAN HIPÓLITO CHIMALPA (SAN GABRIEL CUAUHTLA)	4,424,919.05
'071	PLANTA DE TRATAMIENTO DE AGUAS RESIDUALES, SAN HIPÓLITO CHIMALPA SAN HIPÓLITO CHIMALPA	17,588,790.00
'072	ACCESO A LA CENTRAL CAMIONERA SAN DIEGO METEPEC	1,103,305.50
'073	JUZGADOS DE LO CIVIL Y FAMILIAR SAN DIEGO METEPEC	14,073,967.22
'074	ALMACÉN DE SECODUVI (OFICINAS)SAN DIEGO METEPEC (COL. UNITLAX)	15,035,276.92
'075	DIR. RECURSOS MATERIALES Y SERVICIOS SAN DIEGO METEPEC (COL. UNITLAX)	12,018,997.64
'076	PROCURADURÍA GENERAL DE JUSTICIA DEL ESTADO SAN DIEGO METEPEC (COL. UNITLAX)	58,259,107.91
'077	BODEGAS DE SECODUVI SAN DIEGO METEPEC (COL. UNITLAX)	21,864,240.96
'078	INSTITUTO TLAXCALTECA DE DESARROLLO MUNICIPAL SAN DIEGO METEPEC (COL. UNITLAX)	4,549,698.93
'079	CENTRO DE CAPACITACIÓN TEÓRICO PRÁCTICO DEL INST. DE PROTECCIÓN CIVIL SAN DIEGO METEPEC (COL. UNITLAX)	6,373,169.40
'080	PREDIO "LA OCOTERA "SAN DIEGO METEPEC	98,525,196.00
'081	DIRECCIÓN DE PLANEACIÓN Y DESARROLLO TURÍSTICO OCOTLÁN	1,672,902.91
'082	RESERVA TERRITORIAL TLAPANCALCO, FTE. A SORIANA OCOTLÁN	4,866,212.70

PODER EJECUTIVO

Código	Descripción del Bien Inmueble	Valor en libros
'083	CASA DE GOBIERNO SAN ESTEBAN TIZATLÁN	41,224,404.76
'084	JARDÍN BOTÁNICO TIZATLAN SAN ESTEBAN TIZATLAN	112,772,155.11
'085	HELIPUERTO COL. XICHTÉNCATL	40,827,301.30
'086	CENTRO DE REHABILITACIÓN SOCIAL (CERESO)COL. XICHTÉNCATL	85,850,824.04
'087	AMPLIACIÓN DE LA UNIDAD DEPORTIVA DE LA UAT ACUITLAPILCO	61,347,939.02
'088	CENTRO EXPOSITOR "LIC. ADOLFO LÓPEZ MATEOS" COL. ADOLFO LÓPEZ MATEOS	339,699,070.68
'089	PREDIO A UN COSTADO DE LA UNIVERSIDAD DEL ALTIPLANO COL. EL SABINAL	8,329,266.00
'090	SECRETARIA DE SEGURIDAD PUBLICA Y READAPTACIÓN SOCIAL TLAXCALA (COL. CENTRO)	74,352,784.47
'091	PREVENTIVOS DE LA DIRECCIÓN DE VIALIDAD Y SEGURIDAD PUBLICA TLAXCALA (COL. LOMA XICHTÉNCATL)	3,395,572.80
'092	MODULO DE SEGURIDAD PUBLICA- TRÉBOL TLAXCALA (COL. ADOLFO LÓPEZ MATEOS)	1,377,142.10
'093	UNIDAD DEPORTIVA DE LA UAT ACUITLAPILCO	86,889,994.80
'094	CASETA DE SEGURIDAD PUBLICA- A. LÓPEZ MATEOS TLAXCALA (COL. A. LÓPEZ MATEOS)	731,788.50
'095	OFICINA DE CENTRAL DE RADIO- SEGURIDAD PUBLICA TLAXCALA (COL. LA LOMA XICHTÉNCATL)	856,396.00
'096	CUERPO DE SEG PUBLICA DEL H. AYUNTAMIENTO DE TLAXCALA - EX-BASE CANINA TLAXCALA	2,537,539.30
'097	ESTACIONAMIENTO DEL ITC TLAXCALA DE XICHTÉNCATL	7,948,164.60
'098	COORDINACIÓN GENERAL DEL SEPUEDE SAN ESTEBAN TIZATLÁN (TLAXCALA)	6,395,340.40
'099	POLICÍA INDUSTRIAL BANCARIA TLAXCALA (COL. ADOLFO LÓPEZ MATEOS)	1,409,026.20

Código	Descripción del Bien Inmueble	Valor en libros
'100	DEPARTAMENTO DE VIALIDAD TLAXCALA (COL. ADOLFO LÓPEZ MATEOS)	5,415,446.74
'101	INCUBADORA FUND.CECUTLAX-IPN Y FONDO DE PROTEC A VICTIMAS DE DELITOS Y AYUDA A INDIGENTES PROCESADOS	4,664,831.40
'102	PLAZA BICENTENARIO TLAXCALA (CENTRO)	47,087,180.00
'103	JTA LOC DE CONC Y ARB, DIR DE NOTARÍAS Y RPP,CATASTRO,DIR ADQUISICIONES D LA OMG,Y DIR RH DE LA OMG	26,233,734.17
'104	PREDIOS TECOCATZENTLA Y TEPEPA ACUITLAPILCO	3,995,517.60
'105	CENTRO DE DESARROLLO INFANTIL (CENDI)TLAXCALA (COL. ADOLFO LÓPEZ MATEOS)	9,554,006.96
'106	ALBERGUE DE PROTECCIÓN PARA LA MUJER MALTRATADA TLAXCALA (CENTRO)	4,745,255.80
'107	ALMACÉN DE SECODUVI TLAXCALA (LA LOMA XICOHTÉNCATL)	8,806,634.50
'108	ESTACIONAMIENTO DE LA CASA DE GOBIERNO TLAXCALA (SAN BUENAVENTURA ATEMPAN)	4,564,326.00
'109	ALMACENEN Y OFICINAS DE DICONSA SANTA MARÍA IXTULCO	3,013,920.00
'110	RESERVA TERRITORIAL SAN DIEGO METEPEC	2,537,520.00
'111	RESERVA TERRITORIAL SAN DIEGO METEPEC	702,879.40
'112	PUERTO INTERIOR SAN ANDRÉS BUENAVISTA	149,366,000.00
'113	NAVE INDUSTRIAL ZARAGOZA	1,333,561.60
'114	RESERVA TERRITORIAL SAN ANDRÉS AHUASHUATEPEC	4,928,025.00
'115	CENTRO DE ORIENTACIÓN E INTEGRACIÓN DE MENORES INFRACTORES (CIMAET)SAN ANDRÉS AHUASHUATEPEC	39,213,135.53
'116	HOTEL MISIÓN SANTA MARÍA ATLIHUETZIA	124,044,015.05

PODER EJECUTIVO

Código	Descripción del Bien Inmueble	Valor en libros
'117	PREDIO FRACCIÓN SANTA MARÍA ATLIHUETZIA	4,091,415.30
'118	PREDIO FRACCIÓN II SANTA MARÍA ATLIHUETZIA	2,162,419.90
'119	PREDIO FRACCIÓN III SANTA MARÍA ATLIHUETZIA	4,381,593.10
'120	PLANTA DE TRATAMIENTO DE AGUAS RESIDUALES, XALTOCAN SAN BENITO XALTOCAN	21,129,828.00
'121	INSTITUTO TLAXCALTECA DE ASISTENCIA ESPECIALIZADA A LA SALUD (ITAES) SAN MATÍAS TEPETOMATITLAN,	26,648,245.34

CUENTA PUBLICA 2014

PODER EJECUTIVO

RELACIÓN DE CUENTAS BANCARIAS PRODUCTIVAS ESPECÍFICAS

FONDO, PROGRAMA O CONVENIO	DATOS DE LA CUENTA BANCARIA	
	INSTITUCIÓN BANCARIA	NÚMERO DE CUENTA
AMPLIACION DE LA OFERTA EDUCATIVA 2013	BANCO SANTANDER	7885
ANEXO 30 PEF 2013	BANCO SANTANDER	9278
APOYO EXTRAORDINARIO EDUCACION 2013	BANCO SANTANDER	5762
APOYOS COMPLEMENTARIOS AL FAEB 2013	BANCO SANTANDER	4942
CONADE INFRAESTRUCTURA DEPORTIVA 2012	BANCO SANTANDER	8814
DESARROLLO DE ZONAS PRIORITARIAS 2011	BANCO SANTANDER	9565
FAFEF 2009	BANCO SANTANDER	3572
FASP 2013	BANCO SANTANDER	8805
FISE 2011	BANCO SANTANDER	8603
PROGRAMA 3 X 1 PARA MIGRANTES 2011	BANCO SANTANDER	9548
PROGRAMA DESARROLLO TURISTICO 2011 APORTACION MUNICIPAL	BANCO SANTANDER	6613
PROGRAMA ESPACIOS PUBLICOS 2011	BANCO SANTANDER	3414
PROGRAMAS REGIONALES 2012 "C"	BANCO SANTANDER	6274
PROGRAMAS REGIONALES PAVIMENTACION 2013	BANCO SANTANDER	9553
SUBSIDIO FEDERAL ACCESO A MUSEOS Y MONUMENTOS 2013	BANCO SANTANDER	8676
AFASPE 2014	BANCO HSBC	6456
ANEXO 30 PEF 2014	GRUPO FINANCIERO BBVA - BANCOMER	9866
APAZU 2012	BANCO HSBC	4229
APAZU 2013	GRUPO FINANCIERO BANORTE	2680
APAZU 2014	GRUPO FINANCIERO BBVA - BANCOMER	9671
APORT FED FNE 141107 C ES 00105148	SCOTIABANK INVERLAT	8770
APORT FED FNE-140530-CPAC-00061566	GRUPO FINANCIERO BANORTE	7987
APORT FED FNE-140531-CPAC-00061273	GRUPO FINANCIERO BANORTE	8005
APORT FED FNE-140531-CPAC-00061275	GRUPO FINANCIERO BANORTE	9892
APORT FED FNE-140531-CPAC-00061300	GRUPO FINANCIERO BANORTE	9606
APORT FED FNE-140531-CPAC-00061312	GRUPO FINANCIERO BANORTE	1009
APORT FED FNE-140531-CPAC-00061314	GRUPO FINANCIERO BANORTE	7969

CUENTA PUBLICA 2014

PODER EJECUTIVO

RELACIÓN DE CUENTAS BANCARIAS PRODUCTIVAS ESPECÍFICAS

FONDO, PROGRAMA O CONVENIO	DATOS DE LA CUENTA BANCARIA	
	INSTITUCIÓN BANCARIA	NÚMERO DE CUENTA
APORT FED FNE-140531-CPAC-00061315	GRUPO FINANCIERO BANORTE	7660
APORT FED FNE-140531-CPAC-00061491	GRUPO FINANCIERO BANORTE	7709
APORT FED FNE-140531-CPAC-00061556	GRUPO FINANCIERO BANORTE	5512
APORT FED FNE-140531-CPAC-00061571	GRUPO FINANCIERO BANORTE	4907
APORT FED FNE-140531-CPAC-00061601	GRUPO FINANCIERO BANORTE	7688
APORT FED FNE-140611-CPAC-00061391	GRUPO FINANCIERO BANORTE	7763
APORT FED FNE-140611-CPAC-00061606	GRUPO FINANCIERO BANORTE	4922
APORT FED FNE-140612-CPAC-00061437	GRUPO FINANCIERO BANORTE	7642
APORT FED FNE-140612-CPAC-00061589	GRUPO FINANCIERO BANORTE	7727
APORT FED FNE-140613-CPAC-00064288	GRUPO FINANCIERO BANORTE	2739
APORT FED FNE-140910-C2-1-00087556	GRUPO FINANCIERO BANORTE	2711
APORTACION FEDERAL FNE-140311-C4-1-00050016	GRUPO FINANCIERO BANORTE	9010
APORTACION FEDERAL FNE-140530-CPAC-00061565	GRUPO FINANCIERO BANORTE	8947
APORTACION FEDERAL FNE-140531-CPAC-00061313	GRUPO FINANCIERO BANORTE	9047
APORTACION FEDERAL FNE-140531-CPAC-00061370	GRUPO FINANCIERO BANORTE	7941
APORTACION FEDERAL FNE-140531-CPAC-00061479	GRUPO FINANCIERO BANORTE	8974
APORTACION FEDERAL FNE-140531-CPAC-00061679	GRUPO FINANCIERO BANORTE	2618
APORTACION FEDERAL FNE-140610-CPAC-00061288	GRUPO FINANCIERO BANORTE	8992
APORTACION FEDERAL FNE-140613-CPAC-00061840	GRUPO FINANCIERO BANORTE	3770
APORTACION FEDERAL FNE-141119-CPAC-00107816	SCOTIABANK INVERLAT	9394
APORTACION FEDERAL FNE-CPAC-140531-00061527	GRUPO FINANCIERO BANORTE	7923
APOYO EXTRAORDINARIO EDUCACION 2014	BANCO SANTANDER	2365
APOYO FINANCIERO DEL PROGRAMA ESTIMULOS A LA CALIDAD DOCENTE	GRUPO FINANCIERO BANORTE	3256
APOYO PARA FORTALECER LA CALIDAD DE LOS SERVICIOS DE SALUD 2014	SCOTIABANK INVERLAT	2963
APOYO PARA SOLVENTAR GASTOS INHERENTES EN EDUCACION 2014	BANCO SANTANDER	9018
ATENCION A LA DEMANDA DE EDUCACION PARA ADULTOS	GRUPO FINANCIERO BANORTE	9018

CUENTA PUBLICA 2014

PODER EJECUTIVO

RELACIÓN DE CUENTAS BANCARIAS PRODUCTIVAS ESPECÍFICAS

FONDO, PROGRAMA O CONVENIO	DATOS DE LA CUENTA BANCARIA	
	INSTITUCIÓN BANCARIA	NÚMERO DE CUENTA
BECALOS 2013	SCOTIABANK INVERLAT	5244
CARAVANAS DE LA SALUD 2014	SCOTIABANK INVERLAT	9202
CENTROS PARA DES DE LAS MUJERES CON PERSP DE GENERO (CDM-PEG)	SCOTIABANK INVERLAT	7590
COEPRIST FASS C 2014	GRUPO FINANCIERO BANORTE	7973
COMUNIDAD DIFERENTE 2013	BANCO SANTANDER	9547
COMUNIDADES SALUDABLES 2014	SCOTIABANK INVERLAT	7523
CONTINGENCIAS ECONOMICAS D 2014	SCOTIABANK INVERLAT	8606
CONTINGENCIAS ECONOMICAS B 2014	GRUPO FINANCIERO BBVA - BANCOMER	232
CONTINGENCIAS ECONOMICAS C	BANCO SANTANDER	7867
CONTINGENCIAS ECONOMICAS LIBRES	GRUPO FINANCIERO BBVA - BANCOMER	7681
CONTINGENCIAS ECONOMICAS PARA INVERSION	GRUPO FINANCIERO BANORTE	4600
CONVENIO FCICFT 2014 MODALIDAD B	SCOTIABANK INVERLAT	8872
CONVENIO SCT	SCOTIABANK INVERLAT	5223
DISMINICION DE EMISION GEI POR CAMBIO DE LUMINARIAS LED	SCOTIABANK INVERLAT	5070
EXCEDENTES CONAFOR	SCOTIABANK INVERLAT	2402
FAEB USET 2014	GRUPO FINANCIERO BBVA - BANCOMER	8972
FAETA CONALEP 2014	BANCO HSBC	8689
FAETA ITEA 2014	BANCO HSBC	8697
FAFEF 2011	GRUPO FINANCIERO BBVA - BANCOMER	3844
FAFEF 2012	GRUPO FINANCIERO BBVA - BANCOMER	4606
FAFEF 2013	GRUPO FINANCIERO BBVA - BANCOMER	2740
FAFEF 2014	GRUPO FINANCIERO BBVA - BANCOMER	8166
FAM ASISTENCIA SOCIAL 2014	BANCO HSBC	8739
FAM EDUCACION MEDIA SUPERIOR 2014	BANCO SANTANDER	5215
FAM INFRAESTRUCTURA EDUCACION BASICA 2014	BANCO HSBC	8713
FAM INFRAESTRUCTURA EDUCACION SUPERIOR 2014	BANCO HSBC	8721
FASP APORT FEDERAL 2012	BANCO HSBC	9712

CUENTA PUBLICA 2014

PODER EJECUTIVO

RELACIÓN DE CUENTAS BANCARIAS PRODUCTIVAS ESPECÍFICAS

FONDO, PROGRAMA O CONVENIO	DATOS DE LA CUENTA BANCARIA	
	INSTITUCIÓN BANCARIA	NÚMERO DE CUENTA
FASP APORTACION FEDERAL 2014	BANCO HSBC	8754
FASSA 2014	BANCO HSBC	8705
FDO FORT LA AUTONOMIA GEST PLANT EDUCACION MEDIA SUPERIOR 2014	BANCO SANTANDER	3628
FIES 2013	GRUPO FINANCIERO BBVA - BANCOMER	4683
FISE 2008	GRUPO FINANCIERO BBVA - BANCOMER	4489
FISE 2014	BANCO NACIONAL DE MEXICO	140
FISM 2012	GRUPO FINANCIERO BBVA - BANCOMER	8771
FISM 2013	GRUPO FINANCIERO BBVA - BANCOMER	3003
FISM 2014	GRUPO FINANCIERO BBVA - BANCOMER	8549
FONDO DE COMPENSACION ISAN 2013	GRUPO FINANCIERO BBVA - BANCOMER	1752
FONDO DE COMPENSACION ISAN 2014	GRUPO FINANCIERO BBVA - BANCOMER	7759
FONDO DE CULTURA 2014	GRUPO FINANCIERO BBVA - BANCOMER	5019
FONDO DE INFRAEST DEPORTIVA 2014	GRUPO FINANCIERO BBVA - BANCOMER	5299
FONDO GENERAL DE PARTICIPACIONES 2013	BANCO SANTANDER	6499
FONDO PARA LA ACCESIBILIDAD EN EL TRANSPORTE PUBLICO PARA LAS PERSONAS CON DISCAPACIDAD 2014	GRUPO FINANCIERO BANORTE	9868
FONDO REGIONAL 2011	BANCO HSBC	9142
FONDO REGIONAL 2012	BANCO HSBC	7748
FONDO REGIONAL 2013	GRUPO FINANCIERO BANORTE	9839
FOPENEP 2014	BANCO SANTANDER	566
FOR DE LA POL DE IGU DE GEN EN EL SEC EDU	GRUPO FINANCIERO BBVA - BANCOMER	1149
FORTALECIMIENTO PROCURADURIA DE LA DEFENSA DEL MENOR, LA MUJER Y LA FAMILIA 2013	GRUPO FINANCIERO BANORTE	8532
FORTAMUN 2012	GRUPO FINANCIERO BBVA - BANCOMER	6769
FORTAMUN 2013	GRUPO FINANCIERO BBVA - BANCOMER	2902
FORTAMUN 2014	GRUPO FINANCIERO BBVA - BANCOMER	8697
OPORTUNIDADES 2014	BANCO HSBC	6449

CUENTA PUBLICA 2014

PODER EJECUTIVO

RELACIÓN DE CUENTAS BANCARIAS PRODUCTIVAS ESPECÍFICAS

FONDO, PROGRAMA O CONVENIO	DATOS DE LA CUENTA BANCARIA	
	INSTITUCIÓN BANCARIA	NÚMERO DE CUENTA
PAGADORA 2014	BANCO HSBC	8986
PAIMEF 2014	GRUPO FINANCIERO BBVA - BANCOMER	9256
PROFIS 2014	GRUPO FINANCIERO BANORTE	4064
PROG DE ATEN A PERS CON DISC 2014	GRUPO FINANCIERO BBVA - BANCOMER	393
PROG DE ESC DE TIEMPO COMP 2013	GRUPO FINANCIERO BBVA - BANCOMER	7278
PROG DE FORT DE LA CALID EN EDUC BAS	GRUPO FINANCIERO BBVA - BANCOMER	3842
PROG ESCUELAS DE TIEMPO COMPLETO	GRUPO FINANCIERO BBVA - BANCOMER	4091
PROG FDO CON D INV E INFR P EDU MED SUP 2014	GRUPO FINANCIERO BBVA - BANCOMER	4660
PROG P LA INCLUS Y LA EQUID EDUCAT	GRUPO FINANCIERO BBVA - BANCOMER	3419
PROG PARA LA PROTE Y EL DES INT INF 2014	GRUPO FINANCIERO BBVA - BANCOMER	741
PROG. DE INFRAESTRUCTURA BASICA PARA LA ATENCION DE LOS PUEBLOS INDIGENAS	SCOTIABANK INVERLAT	9584
PROGRAMA CIENCIA Y TECNOLOGIA 2014 APORTACION FEDERAL	BANCO SANTANDER	7494
PROGRAMA DE APOYO AL "PbR" DE LA SHCP	SCOTIABANK INVERLAT	5257
PROGRAMA DE ATENCION A FAMILIAS Y POBLACION VULNERABLE 2014	BANCO SANTANDER	7477
PROGRAMA DE EMPLEO TEMPORAL 2013	SCOTIABANK INVERLAT	6491
PROGRAMA DE ESCUELA SEGURA	GRUPO FINANCIERO BBVA - BANCOMER	4490
PROGRAMA DE FORTALECIMIENTO A LA TRANSVERSALIDAD DE LA PERSPECTIVA DE GENERO 2014	BANCO SANTANDER	1245
PROGRAMA DE MODERNIZACION INTEGRAL DEL REGISTRO CIVIL 2013	GRUPO FINANCIERO BANORTE	2635
PROGRAMA DE MODERNIZACION INTEGRAL DEL REGISTRO CIVIL DEL ESTADO DE TLAXCALA	BANCO SANTANDER	4976
PROGRAMA DES TURISTICO 2013 APORTACION FEDERAL	GRUPO FINANCIERO BANORTE	6741
PROGRAMA DESARROLLO TURISTICO 2014 APORTACION FEDERAL	GRUPO FINANCIERO BANORTE	8046
PROGRAMA HABITAT 2013	GRUPO FINANCIERO BANORTE	8466
PROGRAMA HABITAT 2014	BANCO SANTANDER	6287
PROGRAMA NACIONAL DE BECAS	GRUPO FINANCIERO BBVA - BANCOMER	4547

CUENTA PUBLICA 2014

PODER EJECUTIVO

RELACIÓN DE CUENTAS BANCARIAS PRODUCTIVAS ESPECÍFICAS

FONDO, PROGRAMA O CONVENIO	DATOS DE LA CUENTA BANCARIA	
	INSTITUCIÓN BANCARIA	NÚMERO DE CUENTA
PROGRAMA NACIONAL DE PREVENCIÓN DEL DELITO 2014	GRUPO FINANCIERO BANORTE	9859
PROGRAMA U037	GRUPO FINANCIERO BANORTE	6931
PROGRAMAS REGIONALES 2012	BANCO NACIONAL DE MEXICO	7613
PRONABES CICLO ESCOLAR 2013- 2014	SCOTIABANK INVERLAT	7919
PROSSAPYS 2011	GRUPO FINANCIERO BANORTE	1890
PROSSAPYS 2014	GRUPO FINANCIERO BBVA - BANCOMER	9892
PROSSAPYS III 2012	BANCO HSBC	7860
PROSSAPYS III 2013	GRUPO FINANCIERO BANORTE	2699
PROTAR 2012	BANCO HSBC	7852
PROTAR 2013	GRUPO FINANCIERO BANORTE	2701
PROTAR 2014	GRUPO FINANCIERO BBVA - BANCOMER	416
PROTZOET	GRUPO FINANCIERO BANORTE	8501
PROYECTO TREN SUBURBANO APIZACO - PUEBLA	GRUPO FINANCIERO BBVA - BANCOMER	8504
PROYECTOS DE DESARROLLO REGIONAL 2014	GRUPO FINANCIERO BANORTE	2183
PROYECTOS DE GESTIÓN DE RESIDUOS SÓLIDOS EDO. DE TLAX. CONTENEDORES	SCOTIABANK INVERLAT	5054
RADICADORA CECYTE 2013	GRUPO FINANCIERO BANORTE	7661
RADICADORA CECYTE 2014	GRUPO FINANCIERO BANORTE	6149
RADICADORA COBAT 2012	BANCO SANTANDER	8105
RADICADORA COBAT 2014	BANCO SANTANDER	308
RADICADORA ICATLAX 2013	GRUPO FINANCIERO BBVA - BANCOMER	1566
RADICADORA ICATLAX 2014	GRUPO FINANCIERO BBVA - BANCOMER	8542
RADICADORA UAT 2013	GRUPO FINANCIERO BANORTE	7698
RADICADORA UAT 2014	GRUPO FINANCIERO BANORTE	6158
RADICADORA UPT 2012	GRUPO FINANCIERO BBVA - BANCOMER	6823
RADICADORA UPT 2014	GRUPO FINANCIERO BBVA - BANCOMER	8364
RADICADORA UPT REGION PTE 2012	GRUPO FINANCIERO BBVA - BANCOMER	7110
RAMO 28 FONDO DE COMPENSACION 2014	GRUPO FINANCIERO BBVA - BANCOMER	7848

CUENTA PUBLICA 2014

PODER EJECUTIVO

RELACIÓN DE CUENTAS BANCARIAS PRODUCTIVAS ESPECÍFICAS

FONDO, PROGRAMA O CONVENIO	DATOS DE LA CUENTA BANCARIA	
	INSTITUCIÓN BANCARIA	NÚMERO DE CUENTA
RAMO 28 FONDO DE COMPESACION 2013	GRUPO FINANCIERO BBVA - BANCOMER	2422
RAMO 28 FONDO DE FISCALIZACION 2013	GRUPO FINANCIERO BBVA - BANCOMER	3135
RAMO 28 FONDO DE FISCALIZACION 2014	GRUPO FINANCIERO BBVA - BANCOMER	8046
RAMO 28 FONDO DE FOMENTO MUNICIPAL 2013	BANCO SANTANDER	6545
RAMO 28 FONDO DE FOMENTO MUNICIPAL 2014	BANCO SANTANDER	296
RAMO 28 FONDO GENERAL DE PARTICIPACIONES 2014	BANCO SANTANDER	265
RAMO 28 IMPUESTOS ESPECIALES 2013	GRUPO FINANCIERO BBVA - BANCOMER	1353
RAMO 28 IMPUESTOS ESPECIALES 2014	GRUPO FINANCIERO BBVA - BANCOMER	8097
RAMO GENERAL 23 PROVISIONES SALARIALES Y ECONOMICAS PDR 2014	BANCO SANTANDER	5891
REFORMA DE JUSTICIA PENAL 2014	GRUPO FINANCIERO BBVA - BANCOMER	2174
REGISTRO PUBLICO DE LA PROPIEDAD 2008	GRUPO FINANCIERO BBVA - BANCOMER	9354
REINTEGROS DIVERSOS DE PROGRAMAS FEDERALES Y OTROS	BANCO SANTANDER	7959
RENDIMIENTOS PROG NAC DE PREV DEL DELITO 2013	GRUPO FINANCIERO BANORTE	6732
RESCATE DE ESPACIOS PUBLICOS 2013	GRUPO FINANCIERO BANORTE	8475
RESIDUOS SOLIDOS 2DA FASE 2014	GRUPO FINANCIERO BBVA - BANCOMER	7401
SEGURO MEDICO SIGLO XXI - 2013	GRUPO FINANCIERO BANORTE	8489
SEGURO MEDICO SIGLO XXI 2014	BANCO HSBC	6431
SEGURO POPULAR 2014	BANCO SANTANDER	7836
SI CALIDAD 2014	SCOTIABANK INVERLAT	4168
SISTEMA DE JUSTICIA PENAL 2013	GRUPO FINANCIERO BANORTE	224
SISTEMA DE JUSTICIA PENAL 2014	GRUPO FINANCIERO BANORTE	6176
SOCORRO DE LEY 2012	SCOTIABANK INVERLAT	1790
SOCORRO DE LEY 2013	GRUPO FINANCIERO BANORTE	8564
SOCORRO DE LEY 2014	GRUPO FINANCIERO BANORTE	7991
SPA 2013	BANCO HSBC	2535
SPA 2014	GRUPO FINANCIERO BANORTE	8245
SPA RENDIMIENTOS 2014	GRUPO FINANCIERO BANORTE	8254

CUENTA PUBLICA 2014

PODER EJECUTIVO

RELACIÓN DE CUENTAS BANCARIAS PRODUCTIVAS ESPECÍFICAS

FONDO, PROGRAMA O CONVENIO	DATOS DE LA CUENTA BANCARIA	
	INSTITUCIÓN BANCARIA	NÚMERO DE CUENTA
SUBPROGRAMA DE APOYO A FAMILIAS CON MENORES DE 6 AÑOS PARA CONTRIBUIR A SU ACCESO A LA ALIMENTACION	BANCO SANTANDER	7621
SUBPROGRAMA DE INFRAESTRUCTURA, REHABILITACION Y/O EQUIPAMIENTO DE ESPACIOS ALIMENTARIOS (PIREEA)	BANCO SANTANDER	8525
SUBSEMUN 2014	GRUPO FINANCIERO BBVA - BANCOMER	1942
SUBSIDIO FEDERAL ACCESO A MUSEOS Y MONUMENTOS 2014	BANCO SANTANDER	853
TELEBACHILLERATO COMUNITARIO DEL ESTADO DE TLAXCALA	GRUPO FINANCIERO BANORTE	5735
ZONA METROPOLITANA PUE TLAX 2014	GRUPO FINANCIERO BBVA - BANCOMER	708
ZONA METROPOLITANA TLAXCALA APIZACO 2014	SCOTIABANK INVERLAT	2947